



الشركة الكويتية لصناعات الأنابيب
والخدمات النفطية (ش.م.ك)

2017





الشركة الكويتية لصناعات الأنابيب والخدمات النفطية (ش.م.ك)

التقرير السنوي الخمسون لمجلس الإدارة والحسابات الختامية
للسنة المالية المنتهية في 31 ديسمبر 2017
تأسست بموجب مرسوم أميري صادر بتاريخ 1966/08/24
رأس المال المصرح به 22.533.105 دينار كويتي
رأس المال المدفوع 22.533.105 دينار كويتي
سجل تجاري 14121



| رقم الصفحة | الفهرس |
|------------|------------------------------------|
| 11 | شهادة الأيزو (ISO 9001-2008) |
| 13 | شهادة معهد البترول الأمريكي للجودة |
| 15 | شهادة API QI |
| 17 | شهادة الجودة الكويتية |
| 19 | أعضاء مجلس الإدارة |
| 20 | كلمة رئيس مجلس الإدارة |
| 35 | تقرير مراقبي الحسابات |
| 38 | الميزانية العمومية |
| 39 | بيان الدخل |
| 40 | التغيرات فى حقوق المساهمين |
| 41 | بيان التدفقات المالية |
| 42 | إيضاحات حول البيانات المالية |
| 72 | الرسم البيانى للإنتاج |





حضرة صاحب السمو
الشيخ صباح الأحمد الجابر الصباح
أمير دولة الكويت
حفظه الله ورعاه





حضرة سمو الشيخ
نواف أحمد الجابر الصباح
ولى عهد دولة الكويت
حفظه الله ورعاه





سمو الشيخ
جابر المبارك الحمد الصباح
رئيس مجلس الوزراء
حفظه الله ورعاه





Certificate of Registration

APIQR® REGISTRATION NUMBER
0157

This certifies that the quality management system of
KUWAIT PIPE INDUSTRIES AND OIL SERVICES COMPANY (K.S.C.)
Sulaibiya, Block 1, Street 4
Industrial Site 800013
Jahara Governate, Safat
Kuwait

*has been assessed by the American Petroleum Institute Quality Registrar (APIQR®) and
found it to be in conformance with the following standard:*

ISO 9001:2015

The scope of this registration and the approved quality management system applies to the
Manufacture and Coating of Helical Seam SAW Pipes

APIQR® approves the organization's justification for excluding:
8.3 Design and Development of Products and Services; 8.5.5 Post-delivery Activities

Effective Date: JULY 31, 2017
Expiration Date: OCTOBER 27, 2020
Registered Since: JUNE 22, 2017

*Lisa Salley, Vice President,
API Global Industry Services*

Accredited by Member of
the International
Accreditation Forum
Multilateral Recognition
Arrangement for Quality
Management Systems



This certificate is valid for the period specified herein. The registered organization must continually meet all requirements of APIQR's Registration Program and the requirements of the Registration Agreement. Registration is maintained and regularly monitored through annual full system audits. Further clarifications regarding the scope of this certificate and the applicability of ISO 9001 standard requirements may be obtained by consulting the registered organization. This certificate has been issued from APIQR offices located at 1220 I Street, N.W., Washington, D.C. 20005-1070, U.S.A., it is the property of APIQR, and must be returned upon request. To verify the authenticity of this certificate, go to www.apl.org/compositelist.



2016-274 | 11.16 | 12M





Certificate of Authority to use the Official API Monogram

License Number: 5L-0332

ORIGINAL

The American Petroleum Institute hereby grants to

KUWAIT PIPE INDUSTRIES AND OIL SERVICES COMPANY (K.S.C.)
Sulaibiya, Block 1, Street 4
Industrial Site 800013
Jahara Governate, Safat
Kuwait

the right to use the Official API Monogram® on manufactured products under the conditions in the official publications of the American Petroleum Institute entitled API Spec Q1® and **API-5L** and in accordance with the provisions of the License Agreement.

In all cases where the Official API Monogram is applied, the API Monogram shall be used in conjunction with this certificate number: **5L-0332**

The American Petroleum Institute reserves the right to revoke this authorization to use the Official API Monogram for any reason satisfactory to the Board of Directors of the American Petroleum Institute.

The scope of this license includes the following: Manufacturer of Line Pipe Plain End at PSL 1 - Type of Pipe: SAWH / Delivery Condition: M / Max. Grade: X70, / Delivery Condition: N / Max. Grade: X70 and / Delivery Condition: Q / Max. Grade: X70; Manufacturer of Line Pipe Plain End at PSL 2 - Type of Pipe: SAWH / Delivery Condition: M / Max. Grade: X70, / Delivery Condition: N / Max. Grade: X60 and / Delivery Condition: Q / Max. Grade: X70; Manufacturer of Line Pipe Plain End at PSL 2 - Service Annex H, Manufacturer of Line Pipe Plain End at PSL 2 - Service Annex J - Type of Pipe: SAWH / Delivery Condition: M / Max. Grade: X70, / Delivery Condition: N / Max. Grade: X52 and / Delivery Condition: Q / Max. Grade: X70

QMS Exclusions: Design and Development; Servicing

Effective Date: OCTOBER 27, 2017


Expiration Date: OCTOBER 27, 2020

To verify the authenticity of this license, go to www.api.org/composite1st.



Lisa Salley
Vice President, API Global Industry Services





**American
Petroleum
Institute**



2016-313



الشركة الكويتية لصناعات الأنابيب
والخدمات النفطية (ش.م.ك)



REGISTRATION NO. Q1-0850

Certificate of Registration

The American Petroleum Institute certifies that the quality management system of
KUWAIT PIPE INDUSTRIES AND OIL SERVICES COMPANY (K.S.C.)
Sulaibiya, Block 1, Street 4
Industrial Site 800013
Jahara Governate, Safat
Kuwait


has been assessed by the American Petroleum Institute and found to be in conformance
with the following:

API Specification Q1

The scope of this registration and the approved quality management system applies to the:

Manufacture and Coating of Helical Seam SAW Pipes

API approves the organization's justification for excluding:
Design and Development; Servicing



Effective Date: **OCTOBER 27, 2017**
Expiration Date: **OCTOBER 27, 2020**
Registered Since: **APRIL 27, 2009**

Lisa Salley, Vice President, API Global Industry Services

This certificate is valid for the period specified herein. The registered organization must continually meet all requirements of API Spec Q1, *Specification for Quality Programs for the Petroleum, Petrochemical and Natural Gas Industry*, and the requirements of the Registration Agreement. Registration is maintained and regularly monitored through annual full system audits. This certificate has been issued from API offices located at 1220 L Street, N.W., Washington, D.C. 20005-4070, U.S.A. It is the property of API, and must be returned upon request. To verify the authenticity of this certificate, go to www.api.org/compositelst.

2016-270 | 11.16 | 2M | Printed in the USA |

بِسْمِ اللَّهِ الرَّحْمَنِ الرَّحِيمِ



وزارة التجارة والصناعة

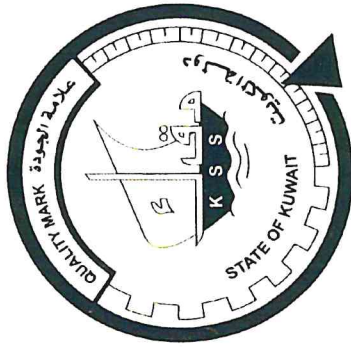
اللجنة العامة للتوحيد القياسي

رقم الشهادة

٨٤

شهادة ترخيص بآلية تصنيع الأنايب

بناء على احكام قانون التوحيد القياسي رقم (١٢٨) لسنة ١٩٧٧، والقرار الوزاري رقم (٢٩) لسنة ١٩٨٩ في شأن نظام علامتي الجودة، والقرار الوزاري رقم (١٧٤) لسنة ١٩٩٤ في شأن اعتماد علامتي الجودة الكويتية.



يرخص لـ الشركة الكويتية لصناعات الأنايب بالذات المنظم
باستخدام علامة الجودة الكويتية على المنتج التالي:

نظامي الصليب المزدوج المحور، حلزوني بطيقي القوس
المفرد، نظامي المنسوب للخطوط الطام

لمعا KSS 277/1995

وزير التجارة والصناعة

رئيس اللجنة العامة للتوحيد القياسي

ويسري ترخيص الشهادة لمدة سنتين اعتباراً من تاريخ الاصدار.

تاريخ الإصدار: ٢٠١٦/١٤/١





أعضاء مجلس الإدارة للدورة السابعة عشر 2017-2019



السيد/ فليج سليمان الفليج
عضو مجلس الإدارة



المهندس/ رياض ابراهيم الصالح
نائب رئيس مجلس الإدارة



السيد/ عبدالكريم عبدالله المطوع
رئيس مجلس الإدارة



السيد/ علي فياض العنزي
عضو مجلس الإدارة



السيد/ فضاله علي الفضاله
عضو مجلس الإدارة



المهندس/ محمد جاسم خلف
عضو مجلس الإدارة



السيد/ محمد اسماعيل طاهر
عضو مجلس الإدارة

كلمة رئيس مجلس الإدارة

بسم الله الرحمن الرحيم

حضرات السادة المساهمون الكرام
السلام عليكم ورحمة الله وبركاته

يسرني وزملائي أعضاء مجلس الإدارة أن أقدم لكم التقرير الخمسون لمجلس إدارتكم للجمعية العمومية الموقرة مُستهلًا التقرير بالدعاء لأمرنا وقائد مسيرتنا سمو الشيخ صباح الأحمد الجابر الصباح وسمو ولي عهده الأمين الشيخ نواف الأحمد الجابر الصباح وسمو رئيس مجلس الوزراء الشيخ جابر مبارك الحمد الصباح بالتوفيق والسداد.

أخواني المساهمين

ما زال الوضع الاقتصادي العالمي يعانى الكثير على مستويات كافة الأنشطة والنواحي الاقتصادية ، وبالتالي فإن الوضع الاقتصادي فى دولة الكويت مازال فى طريقه الى التعافى الا ان الاوضاع التى تشهدها المنطقة من احداث سياسية أثرت بشكل كبير على سرعة هذا التعافى والذي نأمل ان نتجاوزه بالسرعة الممكنة لتعود عملية التنمية الى سابق عهدها.

النشاط الصناعى

ما زالت المشاريع المطروحة ذات الصلة فى انخفاض وليست بالقدر الكافى ، لذا فقد إنخفضت كميات الأنابيب المنتجة خلال العام لتصبح 5 ألف طن مقارنة بـ 15.8 الف طن عام 2016 ، كما تم تغليف 666.865 الف متر طولى مقارنة بـ 671.893 الف متر طولى عام 2016 وهو ما يشير الى انخفاض حجم انتاج وحدة التغليف .

النشاط الإستثمارى

حققت الشركة ارباح من العمليات الإستثمارية قدرها 1.589 مليون دينار عام 2017 مقارنةً بأرباح قدرها 524 الف دينار عام 2016 .

أحداث هامة

وبناءً على الخطة المرسومة لإعادة هيكلة ديون الشركة مع البنوك الدائنة لتحقيق مصالح الطرفين حيث تم التوقيع على مذكرة التفاهم الأولية وماتبعه من الحصول على موافقة المساهمين خلال الجمعية العامة الغير عادية والتي إنعقدت بتاريخ الأثنين الموافق 19 أكتوبر 2015 على زيادة رأس مال الشركة من 22,533,105 دينار كويتى الى 112,665,105 دينار كويتى أى بمقدار 90,132,000 دينار كويتى موزعة على 901,320,000 سهم يتم تخصيصها لدائنى الشركة من بنوك ومصارف وشركات وذلك عن طريق تحويل مديوناتهم الى أسهم فى رأسمال الشركة مع تنازل المساهمين عن حقهم فى الإكتتاب فى الأسهم المذكورة . وعليه فمن المنتظر أن يتم التوقيع على الصيغه النهائية لخطة إعادة الهيكلة قريباً بين الشركة وبين البنوك الدائنة والبدء فى إجراءات تنفيذ الزيادة فى رأس المال .

ونعرض على حضراتكم فى الفقرات التالية أنشطة الشركة بإداراتها المختلفة عن أعمالها

خلال عام 2017

أولاً: إدارة الإنتاج والصيانة

قسم الإنتاج

بلغت كميات الإنتاج في مختلف مصانع الانتاج خلال 2017م حسب الجدول التالي :-

أحجام وكميات وأطوال وأنواع الإنتاج للخمس سنوات الماضية

| إنتاج عام 2013 | إنتاج عام 2014 | إنتاج عام 2015 | إنتاج عام 2016 | إنتاج عام 2017 | قطر الأنابيب بالبوصة | الوحدة الإنتاجية |
|---|---|--|---|---------------------------------------|-------------------------|--|
| 16 374 طن بطول 68 478 متر طولي | 18 271 طن بطول 80 721 متر طولي | 21 590 طن بطول 105 090 متر طولي | 15 817 طن بطول 67 531 متر طولي | 5023 طن بطول 25 662 متر طولي | 100 16 80 16 | (1) مصنع الأنابيب الحلزونية |
| إنتاج عام | | | | | 2 1/2 | (2) مصنع الأنابيب السوداء والمجفنه |
| متر طولي | متر طولي | متر طولي | متر طولي | متر طولي | قطر الأنابيب بالبوصة | وحدة التغليف |
| 125 621 | 57 638 | 4 903 | 95 513 | 99 033 64 099 متر مربع | 64 6 | تغليف بمادة البولي إيثيلين ثلاثي الطبقات وحدة رقم 1 |
| 96 708 | 399 376 | 754 940 | 576 380 | 567 832 392 306 متر مربع | 64 6 | تغليف بمادة البولي إيثيلين ثلاثي الطبقات وحدة رقم 2 |
| 222 329 | 457 014 | 759 843 | 671 893 | 567 832 392 306 متر مربع | 64 | إجمالي البولي إيثيلين ثلاثي الطبقات |
| 20 395 | 3 096 | -- | -- | -- | 64 | تغليف بمادة البولي بروبيلين PP |
| 242 724 | 460 110 | 759 843 | 671 893 | 666 865 | | الإجمالي البولي إيثيلين + البولي بروبيلين |
| متر طولي | متر طولي | متر طولي | متر طولي | متر طولي | قطر الأنابيب بالبوصة | |
| -- | -- | -- | 81 651 | 232 307 145 646 متر مربع | 20 6 | تغليف بمادة الإيبوكسي المصلد (FBE) |
| -- | -- | -- | 3 340 | 22 804 12 055 متر مربع | 8 6 | طلاء بمادة الإيبوكسي - داخلي |



عملية اللحام الداخلي للأنابيب

أولاً: وحدة الأنابيب الحلزونية

أ - مجمل ماتم انتاجه خلال السنة بالطن من
قياس " 16 الى " 100 = 5 023 طن.

ب - مجمل ماتم انتاجه خلال السنة بالمتر الطولي
من قياس " 16 الى " 80 = 25 622 متر.

الأعمال التي تم إنجازها خلال عام 2017

1. إنتاج انبوب قياس ("1" × "48") لأول مرة على ماكينة (W.B) بأقل نسبة سكراب
2. الإنتهاء من إنتاج أول طلبية في مصنع التغليف الداخلي (22 804 متر (12 055 متر مربع) .
3. تجربة وإعتماد مواد أولية جديدة لتعدد الأختبار بين الموردين والأسعار مثل Epoxy, Polyethylene and Adhesive
4. زيادة معدل الطاقة الإنتاجية لمصنع التغليف الخارجي بمعدل 27% .
5. الانتهاء من مصنع التغليف الداخلي وإنتاج 22804 م من التغليف الداخلي.
6. الانتهاء من تجهيز وحدة تنظيف داخلي بقدرة 228 m/day وبداية تشغيلها.

ثانياً: وحدة التغليف بمصنع البولي إيثيلين رقم - 1

مجمل ماتم تغليفه خلال السنة من قياس "6 الى "64
1 - بولي إيثيلين 95513 متر .

ثالثاً: وحدة التغليف بمصنع البولي إيثيلين رقم - 2

مجمل ماتم تغليفه خلال السنة من قياس "6 الى "64
1 - بولي إيثيلين 99 033 متر (64 099 متر مربع) .
2 - مجمل ما تم تغليف من البولي البروبيلين قياس "16 - "64 = 666 865 متر.

رابعاً: 232 307 متر (145 646 متر مربع) من الأنابيب المغلفة بمادة الإيبوكسي المصلد (FBE) ثنائي الطبقات بأقطار 6 ، 20 بوصة.

خامساً: 22 804 متر (12 055 متر مربع) الأنابيب المبطننة بمادة الإيبوكسي السائل من الداخل بأقطار 6 ، 8 بوصة.



جهاز اختبار الالتراسونيك للأنابيب



عملية اللحام الخارجي لبداية ونهاية الكويل (سكليب)

التوقعات المستقبلية للقسم لعام 2018

1. تجهيز مصنع اللحام الطولي لقياس يصل إلى 60 بوصة .
2. دراسة إمكانية إضافة تغليف من نوع ثنائي الطبقة لمصنع التغليف القديم .

قسم الصيانة

1- الصيانة والعلاجية :

تم تنفيذ أعمال الصيانة الوقائية والدورية وإجراء الإصلاحات الاعتيادية على جميع معدات وماكنات المصانع وذلك للمحافظة على ما تم انجازه من تعديلات تمت على المعدات والماكنات في السنوات السابقة و ذلك طبقا لمواصفات الأيزو . مما أدى الى تقليل نسبة الأعطال على الماكينات في المصانع الى %2.97.

هذا وقد تم تنفيذ جميع هذه الأعمال طبقاً لبرامج الصيانة ورفع الكفاءة في المصانع التالية :

- مصنع إنتاج الأنابيب الحلزونية .
- المصنع الأول لتغليف الأنابيب بالبولي إيثيلين ثلاثي الطبقات.
- مصنع التغليف الداخلي بالإيبوكسي المصلد (Internal FBE).
- المصنع الثاني لتغليف الأنابيب بالبولي إيثيلين / البولي بروبيلين .
- مصنع أوعية الضغط (JPME).
- وحدات تنظيف الأنابيب المنفصلة



عملية التنظيف الداخلي للأنابيب



مرافق الشركة :

تم تطبيق أعمال الصيانة الصحية و صيانة التبريد و التكييف اللازمة في جميع مرافق الشركة (المباني الإدارية و المخازن ... الخ) و ذلك للحفاظ عليها و توفير المناخ المناسب للعمل.



2- عينات الاختبار

اعداد و تجهيز جميع عينات الاختبار الخاصة في :

- ادارة ضبط الجودة
 - مصنع اوعية الضغط
 - مصنع ريموند
- وذلك من اجل اجراء جميع الفحوصات اللازمة للتأكد من مطابقة المنتج للمواصفات المطلوبة.

3- ورش الصيانة

أهداف ورش الصيانة تكمن في تطوير وتعديل الماكينات وذلك لتوفير المال والوقت والجودة ، وهي كالتالي :

- أ- ورش تشغيل المعادن
- إصلاح وعمل قطع غيار لجميع أجزاء الماكينات
- تعديل الماكينات للتحمل مقاسات و سماكات أعلى .
- ب- ورشة الميكانيك والهيدروليك
- تجهيز محطات هيدروليك وذلك لرفع كفاءة الماكينات .
- تصليح جميع القطع الهيدروليكية والميكانيكية (محابس هيدروليك ، طلببات .. الخ) .
- عمل أنظمة تبريد للمحطات الهيدروليكية
- ج- ورشة الكهرباء والالكترونيات
- تصليح ولف المواتير وصيانتها
- تصليح وتطوير ماكينات اللحام و وحدات الـ X- RAY .
- تبديل و تصليح الدوائر الالكترونية بجميع أنواعها .

الكراج :

- تم تطبيق جداول الصيانة الوقائية والعلاجية على جميع المعدات المتنقلة لضمان استمرارية عملها بكفاءة عالية
- تجهيز معدات و سيارات الشركة و ذلك لعمل الفحص الفني الخاص بالمرور.

الأعمال التي تم إنجازها خلال عام 2017

-مصنع إنتاج الأنابيب الحلزونية :-

1. تعديل برج تبريد المياه (Cooling Tower) و ذلك بزيادة سعة خزان المياه و إضافة مضخات مياه اقوى وأيضا القيام بأعمال الخرسانة اللازمة.
2. زيادة كفاءة ماكينة المخرطة و ذلك بتغيير مضخات الهيدروليك.
3. التعديل على ماكينات إنتاج الأنابيب و ذلك بإضافة بروتات جانبية لتنظيف شريط الحديد باستخدام الـ (V-Belt).
4. تطوير ماكينة الـ SP-1 و ذلك بتركيب وحدة الـ (Gap Control) حتى تعمل بكفاءة أفضل.
5. بناء غرفتين للعمال لتناول الطعام في مكان آمن و نظيف داخل المصنع.

المصنع الأول لتغليف الأنابيب بالبولي إيثيلين ثلاثي الطبقات:

- تهيئة المصنع و زيادة قدرته لاستيعاب و تغليف الأنابيب قياس (52 إنش) ذو السماكة العالية ، وذلك بعمل الآتي:
 1. إضافة جاكات و محطات هيدروليكية.
 2. تبديل إطارات خطوط المصنع بما هو متوفر في السوق المحلي مما يوفر التكلفة و الوقت و ذلك بتعديل بسيط داخل ورشة الصيانة ، حيث تم توفير 80% من قيمة الاطارات من المورد (Selmers).
 3. تعديل و تقوية الإطارات الحرارية على خط التغليف و ذلك بمضاعفتها و إضافة نظام تبريد هواء مجفف لها.
 4. التعديل على وحدة التسخين الحثي في المصنع و ذلك لزيادة سرعة التسخين مما يزيد من سرعة الإنتاج.
 5. إضافة وحدة تبريد (Chiller).

المصنع الثاني لتغليف الأنابيب بالبولي إيثيلين / البولي بروبيلين:

- تهيئة المصنع و زيادة قدرته لاستيعاب و تغليف الأنابيب قياس (٥٢ إنش) ذو السماكة العالية ، وذلك بعمل الآتي:
 1. زيادة عدد إطارات خط الحركة قبل السخان الحثي و ذلك لتحمل ثقل الأنبوب.
 2. مضاعفة الإطارات الحرارية و إضافة نظام تبريد مائي و هوائي لها.
 3. تقوية خطوط الإنتاج في المصنع و إضافة حمايات لقواعد الإطارات.
 - تغيير و تركيب مرشات المياه داخل حوض تبريد الأنبوب بنظام الحديد المجلفن وذلك لمنع التآكل و الصدأ.
 - إضافة وحدة تكييف إضافية لغرفة الكمبوسور و ذلك لزيادة كفاءة التبريد و كفاءة عمل الكمبوسور.




تخزين الانابيب داخل المصنع تمهيداً للتنظيف



طريقة تحميل الأنابيب حتى مكان التخزين

الأعمال المتوقع انجازها خلال عام - 2018



عملية تجهيز لانتاج أوعية الضغط بمصنع جون بيكل

- مصنع أوعية الضغط JPME :-

- تطوير ماكينة القص بالبلازما CNC.

- مصنع إنتاج الأنابيب الحلزونية :-

- إضافة وحدة قص شريط جانبية لماكينة SRBV

- تطوير ماكينات اللحام الداخلي و الخارجي على ماكينة SRBV

- تطوير ماكينة الالتراسونيك و وحدات ال X-RAY.

- المصنع الثاني لتغليف الأنابيب بالبولي إيثيلين / البولي بروبيلين :-

- تطوير وحدات التسخين الحثي لتنظيف الأنابيب المغلفة مسبقا.

ثانياً : قسم أوعية الضغط:

- تم تنفيذ مختلف الأعمال المصنعة وتوريدها إلى العملاء ، شاملا توريد آلة pig للحفر والإستخراج "Pig Launcher / Receiver" (شركة المجموعة المشتركة للمقاولات - شركة نفط الكويت لحام أنابيب بالجدار الثقيل) (شركة المجموعة المشتركة للمقاولات - شركة نفط الكويت) ، لحام دعامة الأنابيب (شركة الغانم انترناشال - شركة نفط الكويت).

كما في الجدول التالي:

| نوع العمل | آلة Pig للحفر والإستخراج | تصنيع بكرات الأنابيب | لوحة غطاء الصهريج PWHT | لحام أنابيب سميكة بالجدار الثقيل للأنبوب | تصنيع دعامة الأنابيب |
|-----------|--------------------------|----------------------|------------------------|--|----------------------|
| الكمية | عدد 26 | القطر 20.000 بوصة | عدد 81 | عدد 223 | 343 متر |

العميل : طلب مباشر من شركة نفط الكويت

طلب مباشر من شركة نفط الكويت قيد التنفيذ لتوريد عدد 4 من آلة Pig للحفر والإستخراج "Pig Launcher / Receiver" قياس 24 إنش 28x إنش و 36 إنش 40x إنش.

العميل: المجموعة المشتركة:

- تم توريد عدد 24 قياسات مختلفة من آلة Pig للحفر والإستخراج "Pig Launcher / Receiver" لشركة نفط الكويت ، تركيب خطوط التدفق والأعمال المرتبطة بها في شمال الكويت.

- تم توريد عدد 2 قياس 46 إنش 42x إنش من آلة Pig للحفر والإستخراج "Pig Launcher / Receiver" لتركيب الروابط لغاز الوقود لشركة نفط الكويت وذلك لتغذية خط الغاز الحدي HP على MF/X & MF/SH-01.

العميل: شركة رايموند العالمية:

لحام بكرات الأنابيب وتصنيع الجلبات لمشروع CFP MABI لشركة البترول الوطنية الكويتية.

العميل: شركة المجموعة المشتركة للمقاولات

لحام مفصلات الأنابيب بالجدار الثقيل للأنابيب السميكة (53 ملم و 37 ملم) قياس 24 إنش و 16 إنش قد تم توريدها إلى شركة نفط الكويت (الخط الرئيسي (الترانك) لخطوط الأنابيب مع الأعمال المدنية للبناء) برنامج مشروع تطوير النفط الثقيل في فارس LFHO - المرحلة - 1 (60 مليون برميل من النفط باليوم الواحد MBOPD).

العميل : شركة الغانم انترناشنال

تم تصنيع 343 متر من دعائم الأنابيب وتم طلاؤها وتوريدها إلى برنامج مشروع تطوير النفط الثقيل في فارس LFHO - المرحلة - 1 لشركة نفط الكويت.

العميل : هيسكو- أرامكو شيفرون السعودية

أول مرة تم تصنيع وتوريد عدد 10 أكوام لمشروع موقع عمل العمليات المشتركة.

(ب) ضبط الجودة:

- التوعية بنظام ادارة الجودة (QMS) ISO 9001- 2015 وبرنامج تدريب مدقي الجودة الداخليين والموظفين لدينا و تأهيلهم كمدقي الجودة الداخليين.
- تأهيل حوالي 20 لحيم في مختلف العمليات شاملا الوضع 6G للحمام بكرات الأنابيب لمشروع الوقود النظيف (CFP) شركة البترول الوطنية الكويتية.
- اجراء الفحص الداخلي على الادارات المختلفة حسب متطلبات ISO 9001- 2015
- تم مراجعة دليل وإجراءات نظام ادارة الجودة (QMS) وتعديلها بشكل كامل وتم إطلاقها للتنفيذ حسب متطلبات ISO 9001- 2015
- تم التنسيق بنجاح مع المقاول لـ NDE لإتمام الأعمال ذات الصلة (RT) لحوالي 12 وعاء التي تم إرسالها خلال عام 2017.

ج) القسم الهندسي:

- تطوير جميع البرمجيات الهندسية ودليل الرموز لطبعات الرموز الجديدة / التصويبات من الجمعية الأمريكية للمهندسين الميكانيكيين (ASME). معايير الرموز الصادرة من الجمعية الأمريكية للمهندسين الميكانيكيين (ASME) في عام 2017.
- إتمام بنجاح أعمال التصميم الهندسي في الوقت المنصوص عليه لمشاريع العطاءات المختلفة ولتوريد عدد 26 من آلة Pig للحفر والإستخراج "Pig Launcher / Receiver" لمشاريع خط التدفق وخط أنابيب الغاز 42 إنش لشركة نفط الكويت.

د) التسويق:

- خلال عام 2017 شاركت شركة جون بيكل الشرق الأوسط في معرض KOGS-2017 ، معرض الكويت للنفط والغاز الذي تم تنظيمه في الكويت.
- شاركت في معرض MEOS-2017 الذي تم تنظيمه في البحرين وحضرت معارض ADIPEC-2017 في أبو ظبي.
- خلال عام 2017 قامت شركة جون بيكل الشرق الأوسط بإتمام متطلبات إعادة التأهيل بنجاح لتوريد أوعية الضغط وغيرها لشركة البترول الوطنية الكويتية.
- أن شركة جون بيكل الشرق الأوسط مؤهلة لتكون مقاولاً من الدرجة الثانية لشركة نفط الكويت - مشروع تطوير النفط الثقيل في فارس LFHO لتوريد أنابيب ذات سماكة عالية مع وصلات اللحام وتصنيع دعائم الأنابيب والتجهيز مع الدهان.

أوامر شراء

- استلمت شركة جون بيكل طلبات الشراء في عام 2017 بقيمة إجمالية تقريبية بمبلغ 2.82 مليون دولار أمريكي ، والتي تعتبر أعلى من السنة الماضية بنسبة 34%.



جهاز اختبار الأتراسونيك للأنابيب



التوقعات في عامي 2018 – 2019

- من المتوقع استلام مشاريع من شركة KCC للهندسة والمقاولا (KCCEC) بشأن تطوير مشروع شبكة الغاز والمكثفات في جنوب الكويت.
- من المتوقع استلام مشاريع من شركة المجموعة المشتركة للمقاولات (CGC) لمشروع خط التدفق في شمال الكويت والمرافق الجوراسية في شمال الكويت.
- تم تقديم عروض إلى بتروفاك (PETROFAC) لمشروع 32-GC لتوريد أوعية تكسية من الصلب و آلة Pig للحفر والإستخراج "Pig Launcher / Receiver" و طلاء الأنابيب والبكرات.
- التعامل مع L&T لتوريد آلة Pig للحفر والإستخراج "Pig Launcher / Receiver" وأوعية لخط عبور النفط الخام الجديد 48 إنش لشركة نفط الكويت من مشروع CMM في شمال الكويت.
- قامت شركة جون بيكل الشرق الأوسط بتقديم عطاءات لمختلف والعديد من المشاريع القادمة في الكويت مثل KOC-NRP وإدارة المياه في مركز التجميع رقم 9 و 10 و 20 و 22 لشركة نفط الكويت في منطقة EK وأن جميع هذه المشاريع متوقعة في عامي 2018-2019.

ثالثاً : إدارة ضبط الجودة

- 1- جددت الاداره شهاده حق استخدام شعار معهد البترول الامريكي على منتجات الشركه في شهر مايو 2017.
- 2- جددت الإدارة شهادة نظام الجوده العالمى ISO 9001- 2015 في شهر مايو 2017 حسب المتطلبات الجديده.
- كما تم تجديد شهادة نظام الجودة API QI حسب الاصدار التاسع الجديد لمعهد البترول الامريكي من شهر مايو 2017.
- 3- دراسة المواصفات الفنيه للمشاريع المستقبلية والرد على استفسارات عملاء الشركه بهذا الخصوص.
- 4- إجراء الفحص الداخلي على الإدارات المختلفه حسب متطلبات نظام الأيزو.
- 5- تأهيل وإعتماد مصنع التغليف الداخلي بالابوكسي المصلد (FBE) من قبل شركة نفط الكويت في شهر مارس 2016 .

أما من ناحية العمل الفني المعتمد للإدارة فقد تم إنجاز التالي :

- 1- اعتماد وقبول كمية (5023) طن من الأنابيب الملحومه حلزونياً بأقطار من 16 – 100 بوصة
- 2- اعتماد وقبول ما طوله (770926) متر طولي من الأنابيب المغلفه بمادة البولي إيثيلين ثلاثي الطبقات بأقطار من 6 – 64 بوصة .
- 3- اعتماد وقبول ما طوله (232307) متر طولي من الانابيب المغلفه بمادة الابوكسي المصلد (FBE) ثنائي الطبقات باقطار 6 ، 20 بوصة .
- 4- اعتماد وقبول ما طوله (22804) متر طولي من الانابيب المبطنه بمادة الابوكسي السائل من الداخل باقطار 6 ، 8 بوصة .

رابعاً: الإدارة التجارية

قسم التنمية والتسويق

- 1- مؤتمر ومعرض الشرق الاوسط للنفط والغاز - البحرين (2017/3/6)
- 2- مؤتمر تحلية المياه الحار عشر للدول العربية - أرواديكس - مصر (2017/4/18)
- 3- مؤتمر ومعرض الكويت للغاز والنفط (2017/10/15)
- 4- مؤتمر أدبيك - ابو ظبي (2017/11/13)

قسم المشاريع

- 1- عقود تغليف أنابيب مقاس 6 " بطول اجمالي 204000 م لشركة المجموعة المشتركة.
- 2- تغليف أنابيب مقاس 6" بطول اجمالي 142000 م لشركة عربي .
- 3- انتاج وتغليف انابيب كاربون ستيل مقاس 36" بطول اجمالي 6000 م لشركة فينيسكو/ لصالح شركة نفط الكويت.
- 4- تغليف أنابيب مقاس 20" بطول اجمالي 23000 م لشركة عربي.
- 5- تغلف أنابيب مقاسات مختلفة من 40" - 52" لشركة هيونداي/ لصالح شركة البترول الوطنية الكويتية.
- 6- تغليف أنابيب مقاس 6" بطول اجمالي 340000 م لشركة الهندسة الميكانيكية والمقاولات.
- 7- عقد توريد انابيب كاربون ستيل بوزن 85 طن لشركة ليماك لتطوير المطار الدولي الجديد/ وزارة الاشغال.
- 8- تغليف أنابيب مقاس 6" بطول 12000 متر لشركة الصناعات الهندسية الثقيله بناء السفن.
- 9- انتاج وتغليف أنابيب كاربون ستيل مقاسات مختلفه من 20" الي 26" بطول اجمالي 13192 م شركة عربي.
- 10- تقطيع كويلات الي 68 قطعه لشركة جي أس/ مشروع جسر وصلة الدوحة/ وزارة الاشغال .
- 11- تغليف أنابيب مقاس 20" بطول اجمالي 5000 م لشركة المجموعة المشتركة.

المشاريع المستقبلية

• الشركة تسعى للحصول على المشاريع المستقبلية لانتاج او تغليف الانابيب ومنها:

- 1) خطوط انابيب مشروع تغذية المصفاة الجديد مع شركة سايبم الايطالية
- 2) مشروع انشاء خط انابيب جديد قطر (48) بوصة لنقل النفط الخام مع شركة لارسن اند تيرو الهندية TL5
- 3) مشروع تحديث وتطوير شبكة الغاز والمكثفات في منطقة شرق الكويت مع شركة الهندسة الميكانيكية والمقاولات.
- 4) مشروع مركز التجميع 32 مع شركة بتروفاك البريطانية.
- 5) مشروع واره مع شركة (china petroleum)



عملية اختبار الهيدروتست لأنابيب

خامساً: إدارة الشئون الإدارية والحاسوب

أ : إدارة الشئون الإدارية

الطاقة البشرية

خلال أشهر السنة جرى ازدياد العماله بالتدريج الشهري تبعاً لحجم العمل بالمصانع ، كان عدد العاملين في بداية شهر يناير 2017 - 514 فرد فاصبح في نهاية شهر ديسمبر 2017 - 528 فرد .
وقد بلغ عدد العماله الوطنيه بالشركة في نهاية السنة (19) فرد بنسبة 2.27% . عُيّن منهم خلال السنة (6 أفراد) وأنهى خدمات (فرد واحد).
وتسعى الشركة باستمرار بإستمرار توظيف الكفاءات الوطنية التي تحتاجها تمشياً مع سياسة الحكومة بإتاحة الفرص للعناصر الجيدة منها بالعمل بالقطاع الخاص إلا أنه لا يتوفر المطلوب دائماً .



ضبط جهاز الالتراسونيك

والجدول التالي يُبين تطور أعداد العماله بالشركة خلال العشر سنوات الماضية

| السنة | إداري | فني | غير فني | المجموع |
|-------|-------|-----|---------|---------|
| 2008 | 89 | 466 | 96 | 651 |
| 2009 | 92 | 527 | 115 | 734 |
| 2010 | 94 | 523 | 123 | 740 |
| 2011 | 99 | 583 | 138 | 820 |
| 2012 | 88 | 495 | 119 | 702 |
| 2013 | 92 | 443 | 115 | 650 |
| 2014 | 68 | 374 | 105 | 547 |
| 2015 | 58 | 340 | 92 | 490 |
| 2016 | 63 | 410 | 42 | 515 |
| 2017 | 65 | 432 | 31 | 528 |

الأعداد مُسجله كما هي في 31 ديسمبر من كل عام

التدريب

تدريب العاملين

خلال السنة حظى حوالى 66.3% من العاملين بالشركة بفرص التدريب وحضور الدورات أو الندوات داخل أو خارج الكويت وقد بلغ عدد من إستفاد من هذه الفرص (350) فرداً حسب الجدول أدناه :-

| المجموع | ملاحظين | مفتشين | إداريين | فنيين | مهندسين | البيان |
|---------|---------|--------|---------|-------|---------|---------------------------|
| | | | | | | عدد مرات الدورات والتدريب |
| 7 | | | 6 | | 1 | تدريب خارجي |
| 343 | 7 | 25 | 32 | 275 | 4 | تدريب داخلي بالشركة |
| 350 | 7 | 25 | 38 | 275 | 5 | المجموع |

تدريب الطلبة

إستضافت الشركة 27 طالباً وطالبة واحدة تدربوا خلال السنة بمختلف المصانع والإدارات حسب الآتى :

| | | | |
|----|-------|---------------|--|
| 4 | طالبة | لمدة 88 يوماً | من جامعة العلوم والتكنولوجيا خلال الفترة من 2017/02/13 الى 2017/05/11 |
| 7 | طالب | لمدة 39 يوماً | من كلية الدراسات التجارية في الفترة من 2017/06/19 الى 2017/07/27 |
| 6 | طلاب | لمدة 26 يوماً | من الهيئة العامة للتعليم التطبيقي في الفترة من 2016/06/09 الى 2017/12/03 |
| 10 | طلاب | لمدة 63 يوماً | من معهد الشويخ الصناعى في الفترة من 2017/09/18 الى 2017/12/1 |

زيارة الطلبة لمصانع الشركة

زار الشركة بتاريخ 06/03/2017 20 طالباً من مدرسة دعيح السلطان الصباح

المؤتمرات والندوات والمعارض

شاركت الشركة خلال هذه السنة بالمعارض والمؤتمرات التالية :-

- 1- مؤتمر ومعرض الشرق الاوسط للنفط والغاز- البحرين (2017/03/06)
- 2- مؤتمر تحلية المياه الحادي عشر للدول العربية - أرواديكس - مصر(2017/04/18)
- 3- مؤتمر ومعرض الكويت للغاز والنفط (2017/10/15)
- 4- مؤتمر أدبيك - ابو ظبي (2017/11/13)

التوقعات المستقبلية للشئون الإدارية لعام 2018 م

- شراء سيارة اسعاف .
- تخصيص غرفة للعمال لتبديل الملابس خارج محيط المصنع .
- شراء ساعات كروت دوام جديدة .
- وضع كاميرات مراقبة داخل وخارج المصنع .
- تصليح بعض الشوارع الداخلية المستهلكة .
- تخطيط الشوارع الداخلية للشركة لتسهيل حركة السير للمشاحنات .
- إصلاح أجزاء من سور الشركة .
- تجديد باصات وسيارات الشركة مع جلب عروض أسعار مناسبة .
- التخلص من السيارات والمعدات المستهلكة والخارجه عن الخدمة بالشركة .
- عمل مسار خاص للمشاه لزوار الشركة .
- إصلاح الحاجز الإلكتروني الصف الثاني لدخول المصنع .
- تخصيص مكان مخصص لمواد قابلة للتدوير ((السكراب)) .

ب : قسم الحاسوب

- تبديل الأجهزة الحالية بأجهزة حديثه وتركيب طابعات وماسحات ضوئية حسب متطلبات الإدارات.
- تجديد رخصة برنامج مكافحة الفيروسات **Symantec Endpoint Protection Enterprise** لحماية الشبكة.
- تجديد رخصة النظم والبرامج المستخدمة من قبل إدارة **JPME** للإدارة الهندسية
(Compress & PV Elite).
- تجديد رخصة **Web Hosting & Domain Registration** .
- تحديث أجهزة **Sonicwall** بأخر الإصدارات المتاحة.
- متابعة تطوير وتحديث محتويات موقع الشركة الرسمي **www.kpios.com** .
- ترقية نظام حماية الإيميلات إلى نظام أكثر تطوراً من **Sonicwall Email Security** إلى **Barracuda Email Getaway** .
- توقيع عقد **Oracle Cloud** الخاص بالأنظمة المالية والموارد البشرية .

التوقعات المستقبلية لعام 2018 م

- 1- قسم الحاسوب يهدف إلى تطوير وتحديث عنصرين مهمين لمواكبة التطور الحالي:
* تركيب أجهزة حديثة مع تطوير الأجهزة المستخدمة .
* تطوير وتحديث البرامج الخدمية .
- 2- تحسين الحماية من خلال تطبيق سياسات المستخدمين .
- 3- تجديد رخص البرامج التي سوف تنتهي صلاحيتها .
- 4- تطوير برمجيات أجهزة Sonic Wall – Barracuda بالتحديثات المتاحة .
- 5- التخطيط لتركيب سيرفرات ورخص جديدة (Domain & Exchange Server) .
- 6- التخطيط لتطوير وتحديث الشبكة الداخلية .
- 7- متابعة تطوير وتحديث الموقع الرسمي الخاص بالشركة www.kpios.com .
- 8- تطبيق نظام الأرشفة الكترونية .
- 9- تطبيق نظام (ORACLE) للأنظمة المالية والموارد البشرية .
- 10- التخطيط لتركيب نظام مكافحة الحريق Fire-fighting في غرفة السيرفرات .

سادساً : الميزانية العمومية والحسابات الختامية:

وفيما يلي نعرض بعض البيانات المالية :-

1. بلغت المبيعات 8.2 مليون دينار كويتي مقارنة مع 13.6 مليون دينار كويتي عام 2016.
2. بلغت الموجودات المتداولة 0.12 مره المطلوبات المتداولة (0.13 مره عام 2016).
3. ارتفاع قيمة الاستثمارات الى 23.7 مليون دينار كويتي (22.7 مليون دينار كويتي عام 2016).

الأرباح والخسائر :

4. تحقيق خسارة صناعية 687 الف دينار كويتي (مقابل خسارة صناعية 711 ألف دينار كويتي عام 2016).
5. بلغت خسارة العام (15.8 مليون دينار كويتي) مقابل خسارة (13.3 مليون دينار كويتي) عام 2016.

وختاماً فإن مجلس الإدارة يتقدم بالشكر الى السادة المساهمين الكرام على المؤازره والمساندة المستمرة للمجلس متمنين من الله العزيز الحكيم مزيداً من النجاح والإزدهار للشركة في السنوات القادمة . كما يتشرف المجلس أن يقدم الشكر والعرفان لصاحب السمو أمير البلاد وسمو ولى عهده الأمين ، وسمو رئيس مجلس الوزراء وجميع السادة الوزراء بالحكومة الرشيدة ومسؤولي الهيئات والمؤسسات الحكومية على ما تلقاه الشركة منهم من دعم ومسانده وتعاون .

رئيس مجلس الإدارة

عبدالكريم عبدالله المطوع




الشركة الكويتية لصناعات الأنابيب والخدمات النفطية (ش.م.ك)

شركة مساهمة كويتية عامة

وشركاتها التابعة

بيان الدخل المجموع للسنة المنتهية في 31 ديسمبر 2017

(جميع المبالغ بالدينار الكويتي)



الشركة الكويتية لصناعات الأنابيب والخدمات النفطية (ش.م.ك)

شركة مساهمة كويتية عامة


وشركاتها التابعة

دولة الكويت

البيانات المالية المجمعة وتقرير مراقب الحسابات المستقل

للسنة المنتهية في 31 ديسمبر 2017

| الصفحة | المحتويات |
|--------|---------------------------------------|
| 36-37 | تقرير مراقب الحسابات المستقل |
| 38 | بيان المركز المالي المجموع |
| 39 | بيان الدخل المجموع |
| 40 | بيان الدخل الشامل المجموع |
| 41 | بيان التغيرات في حقوق الملكية المجموع |
| 42 | بيان التدفقات النقدية المجموع |
| 43-75 | إيضاحات حول البيانات المالية المجمعة |



Deloitte.

ديلويت وتوش

الوزان وشركاه

شارع لحد الجابر، الشرق

مجمع دار العوضي - الدور السابع والتاسع

ص.ب: 20174 الصفاة 13062

الكويت

هاتف: +965 2240 8844 - 2243 8060

فاكس: +965 2240 8855 - 2245 2080

www.deloitte.com

الشركة الكويتية لصناعات الأنايب والخدمات النفطية

شركة مساهمة كويتية عامة

دولة الكويت

تقرير مراقب الحسابات المستقل إلى السادة المساهمين

عدم القدرة على إبداء رأي

لقد تم تعييننا لتدقيق البيانات المالية المجمعة المرفقة للشركة الكويتية لصناعات الأنايب والخدمات النفطية (شركة مساهمة كويتية عامة) ("الشركة الأم") وشركاتها التابعة (يشار إليهم مجتمعين بـ "المجموعة") والتي تتضمن بيان المركز المالي المجموع كما في 31 ديسمبر 2016 وكذلك بيانات الدخل والدخل الشامل والتغيرات في حقوق الملكية والتدفقات النقدية المجمعة للسنة المنتهية بذلك التاريخ وكذلك إيضاحات حول البيانات المالية المجمعة والتي تتضمن ملخص السياسات المحاسبية الهامة.

إننا لا نبدى رأياً حول البيانات المالية المجمعة المرفقة للمجموعة. نظراً لأهمية الأمور المبينة في فقرة أساس عدم القدرة على إبداء رأي، لم نتمكن من الحصول على أدلة تدقيق كافية ومناسبة لتوفير أساس يمكننا من إبداء رأي تدقيق حول هذه البيانات المالية المجمعة.

أساس عدم القدرة على إبداء رأي

- بالإشارة لما ورد بالإيضاحات (2 و 17) من هذه البيانات المالية المجمعة، تكبدت الشركة الأم خسائر بلغت 13,377,551 دينار كويتي خلال السنة المنتهية في 31 ديسمبر 2016، وبذلك بلغت الخسائر المتراكمة 79,917,143 دينار كويتي كما في ذلك التاريخ (66,539,592 دينار كويتي كما في 31 ديسمبر 2015) بما يتجاوز رأس المال بالكامل. بالإضافة إلى ذلك، استحققت معظم أقساط القروض والتسهيلات ولم تتمكن المجموعة من سدادها في تواريخ استحقاقها.
- قامت المجموعة بإعداد هذه البيانات المالية المجمعة على أساس مبدأ الاستمرارية بافتراض إتمام الاتفاقيات المشار إليها في الإيضاح (17) مع الجهات الدانئة. فيما لو لم تقم المجموعة بإعداد البيانات المالية المجمعة وفقاً لمبدأ الاستمرارية، لكان من الضروري إجراء تعديلات لإعادة عرض الموجودات والمطلوبات المسجلة كما في 31 ديسمبر 2016 لكي تعكس حقيقة أن المجموعة قد ينبغي عليها التصرف في موجوداتها للوفاء بالتزاماتها بمبالغ قد تختلف عن تلك المدرجة في البيانات المالية المجمعة كما في ذلك التاريخ.
- إن تلك الظروف بالإضافة إلى الأمور الأخرى المشار إليها تفصيلاً بالإيضاحات (2 و 17) من هذه البيانات المالية المجمعة، تشير إلى وجود عدم تأكد هام والذي قد يثير شك جوهري حول قدرة الشركة الأم على الاستمرارية.
- بالإضافة إلى ذلك لم نتمكن من تحديد ما إذا كانت هناك أية تسويات قد تكون ضرورية على البيانات المالية المجمعة نتيجة للأمر التالي:
 - بالإشارة إلى ما ورد بالإيضاح رقم (19) من هذه البيانات المالية المجمعة، بلغ إجمالي موجودات ومطلوبات الشركات التابعة 75,301,066 دينار كويتي و31,201,376 دينار كويتي كما في 31 ديسمبر 2016 على التوالي، كما بلغت صافي خسائرها 8,754,416 دينار كويتي للسنة المنتهية في ذلك التاريخ. وقد بلغت الشهرة الناتجة عن اقتناء إحدى هذه الشركات التابعة 17,383,090 دينار كويتي كما في 31 ديسمبر 2016. تعاني تلك الشركات من خسائر تشغيلية ونقص في السيولة، كما تضمن تقرير مراقب حسابات إحدى الشركات التابعة تحفظات حول القيمة الاستردادية لبعض الموجودات بالإضافة إلى فقرة توضيحية تشير إلى وجود شك حول القدرة على الاستمرارية، هذا ولم تصدر بعد البيانات المالية المدققة للشركة التابعة الأخرى كما لم نتمكن من الاتصال بمراقب حسابات تلك الشركة وإدارتها. لم نتمكن من الحصول على أدلة تدقيق كافية وملئمة فيما يتعلق بالقيم الدفترية لموجودات هذه الشركات التابعة كما لم نتمكن من الحصول على أدلة تدقيق كافية وملئمة حول القيمة الاستردادية لاستثمارات المجموعة في الشركات التابعة والأرصدة والحسابات المتعلقة بها نظراً لعدم موافقتنا بالدراسات اللازمة لذلك.
 - تتضمن الموجودات الثابتة والإنشاءات قيد التنفيذ مبلغ 26,129,168 دينار كويتي كما في 31 ديسمبر 2016 يتمثل في قيمة مشروع قيد التنفيذ متوقف منذ عدة سنوات. لم نتمكن من الحصول على أدلة تدقيق كافية ومناسبة فيما يتعلق بالقيمة الدفترية لذلك المشروع نظراً لعدم موافقتنا بدراسة تفصيلية لتحديد ما إذا كان هناك انخفاض في قيمته.

Deloitte.

الشركة الكويتية لصناعات الأنايب والخدمات النفطية

شركة مساهمة كويتية عامة

دولة الكويت

تقرير مراقب الحسابات المستقل إلى السادة المساهمين (تتمة)

اساس عدم القدرة على ابداء رأي (تتمة)

- تتضمن أرصدة المدينون التجاريون والأرصدة المدينة الأخرى مبلغ 6,700,339 دينار كويتي كما في 31 ديسمبر 2016 تتمثل في أرصدة مستحقة من بعض العملاء منذ فترات سابقة ومكون لها مخصص بمبلغ 916,998 دينار كويتي. لم تتمكن من الحصول على أدلة تدقيق كافية وملانة على القيمة الدفترية لتلك المبالغ نظراً لعدم موافقتنا بدراسة تفصيلية حول المبالغ التي يمكن تحصيلها وتوقيت التحصيل.
- لم تتوافر كشوف حسابات أو مصادقات لأرصدة بعض البنوك الدائنة والمدينة بمبلغ 130,275,994 دينار كويتي و230,522 دينار كويتي على التوالي.

مسئوليات الإدارة والمسؤولين عن الحوكمة عن البيانات المالية المجمعة

إن الإدارة هي المسؤولة عن إعداد وعرض هذه البيانات المالية المجمعة بصورة عادلة وفقاً للمعايير الدولية للتقارير المالية وعن وضع نظم الرقابة الداخلية التي تراها الإدارة ضرورية لإعداد بيانات مالية مجمعة خالية من الأخطاء المادية سواء كانت ناتجة عن الغش أو الخطأ. عند إعداد البيانات المالية المجمعة، تتحمل الإدارة مسؤولية تقييم قدرة المجموعة على متابعة أعمالها على أساس مبدأ الاستمرارية مع الإفصاح، متى كان ذلك مناسباً، عن الأمور المتعلقة بالاستمرارية واستخدام مبدأ الاستمرارية المحاسبي ما لم تعتزم الإدارة تصفية المجموعة أو وقف أعمالها أو في حالة عدم توفر أي دليل واقعي سوى اتخاذ هذا الإجراء. يتحمل المسؤولون عن الحوكمة مسؤولية الإشراف على عملية إعداد التقارير المالية للمجموعة.

مسئوليات مراقب الحسابات عن تدقيق البيانات المالية المجمعة

إن مسئوليتنا هي القيام بأعمال تدقيق للبيانات المالية المجمعة وفقاً لمعايير التدقيق الدولية وإصدار تقرير مراقب الحسابات. غير أنه نظراً للأمور الواردة في فقرة أساس عدم القدرة على ابداء رأي، فإنتنا لم نتمكن من الحصول على أدلة تدقيق كافية وملانة لتوفر أساس معقول يمكننا من ابداء رأي تدقيق حول هذه البيانات المالية المجمعة. إننا مستقلون عن المجموعة وفقاً للمتطلبات الأخلاقية المنطبقة على مهام تدقيقتنا للبيانات المالية المجمعة، كما التزمنا بمسئولياتنا الأخلاقية الأخرى وفقاً لهذه المتطلبات.

تقرير عن المتطلبات القانونية والتنظيمية الأخرى

برأينا كذلك، أن الشركة الأم تمسك حسابات منتظمة وأن البيانات المالية المجمعة متفقة مع ما ورد في دفاتر الشركة الأم وأن البيانات المالية المجمعة والبيانات الواردة في تقرير مجلس إدارة الشركة فيما يتعلق بهذه البيانات المالية المجمعة متفقة مع ما ورد في دفاتر الشركة الأم، وأننا قد حصلنا على المعلومات التي رأيناها ضرورية لأداء مهمتنا باستثناء ما هو مبين في فقرة أساس عدم القدرة على ابداء رأي، وأن البيانات المالية المجمعة تتضمن كل ما نص قانون الشركات رقم 1 لسنة 2016 وتعديلاته اللاحقة ولانحته التنفيذية وعقد التأسيس والنظام الأساسي للشركة الأم، وتعديلاتهما اللاحقة، على وجوب إثباته فيها، وأن الجرد قد أجري وفقاً للأصول المرعية، وأنه في حدود المعلومات التي توفرت لدينا لم تقع خلال السنة المالية المنتهية في 31 ديسمبر 2016 مخالفات لأحكام قانون الشركات رقم 1 لسنة 2016 وتعديلاته اللاحقة ولانحته التنفيذية أو لعقد التأسيس والنظام الأساسي للشركة الأم، وتعديلاتهما اللاحقة، على وجه قد يؤثر مادياً في نشاط المجموعة أو مركزها المالي المجمع.

طلال يوسف المزيني
ديلويت وتوش
الوزان وشركاه

طلال يوسف المزيني

سجل مراقبي الحسابات رقم 209 فئة أ

ديلويت وتوش-الوزان وشركاه

الكويت في 10 أغسطس 2017



الشركة الكويتية لصناعات الأنابيب والخدمات النفطية (ش.م.ك.)


شركة مساهمة كويتية عامة

| 2016 | 2017 | يضاح | الموجودات |
|---------------------|---------------------|------|--|
| | | | الموجودات غير المتداولة |
| 97,683,549 | 92,861,203 | 6 | موجودات ثابتة وانشاءات قيد التنفيذ |
| 16,382,615 | 16,392,118 | 7 | استثمارات متاحة للبيع |
| <u>17,383,090</u> | <u>17,383,090</u> | | شهرة |
| <u>131,449,254</u> | <u>126,636,411</u> | | |
| | | | الموجودات المتداولة |
| 10,609,480 | 8,297,192 | 8 | مخزون |
| 8,039,288 | 7,212,675 | 9 | مدينون |
| 6,370,330 | 7,372,199 | 10 | استثمارات مالية بالقيمة العادلة - بيان الدخل |
| <u>3,259,730</u> | <u>3,467,486</u> | 11 | النقد والنقد المعادل |
| <u>28,278,828</u> | <u>26,349,552</u> | | |
| <u>159,728,082</u> | <u>152,985,963</u> | | مجموع الموجودات |
| | | | حقوق الملكية والمطلوبات |
| | | | حقوق الملكية المتاحة لمساهمي الشركة |
| 22,533,105 | 22,533,105 | 12 | رأس المال |
| (4,081) | (4,081) | 13 | اسهم خزانة |
| 5,216,065 | 5,277,805 | | احتياطي التخير في القيمة العادلة |
| 1,448,568 | 1,448,568 | | ارباح بيع اسهم خزانة |
| 219,059 | 346,648 | | احتياطي ترجمة بيانات مالية بعملات اجنبية |
| <u>(79,917,143)</u> | <u>(95,744,486)</u> | | خسائر متراكمة |
| <u>(50,504,427)</u> | <u>(66,142,441)</u> | | |
| <u>(877,774)</u> | <u>(3,087,807)</u> | 16 | حقوق الجهات غير المسيطرة |
| <u>(51,382,201)</u> | <u>(69,230,248)</u> | | مجموع حقوق الملكية |
| | | | المطلوبات غير المتداولة |
| 2,969,070 | 3,265,006 | | مكافأة نهاية الخدمة للعاملين |
| | | | المطلوبات المتداولة |
| 161,798,389 | 163,127,565 | 17 | قروض وتسهيلات بنكية |
| <u>46,342,824</u> | <u>55,823,640</u> | 18 | دائنون |
| <u>208,141,213</u> | <u>218,951,205</u> | | |
| <u>211,110,283</u> | <u>222,216,211</u> | | مجموع المطلوبات |
| <u>159,728,082</u> | <u>152,985,963</u> | | مجموع حقوق الملكية والمطلوبات |

إن الإيضاحات المرفقة تشكل جزءاً لا يتجزأ من هذه البيانات المالية المجمعة

رياض إبراهيم الصالح
نائب رئيس مجلس الإدارة

عبد الكريم عبد الله المطوع
رئيس مجلس الإدارة




الشركة الكويتية لصناعات الأنابيب والخدمات النفطية (ش.م.ك)

شركة مساهمة كويتية عامة

| 2016 | 2017 | يضاح | |
|---------------------|---------------------|------|---------------------------------------|
| 13,591,129 | 8,157,332 | | المبيعات |
| <u>(14,302,301)</u> | <u>(8,844,419)</u> | 20 | تكلفة المبيعات |
| (711,172) | (687,087) | | مجمل الخسارة |
| 1,524,629 | 302,730 | 22 | إيرادات نشاط أخرى |
| (319,972) | (255,631) | | مصاريف تسويقية |
| (2,358,385) | (2,481,446) | | مصاريف عمومية وإدارية |
| (5,251,018) | (4,767,907) | 21 | مصروفات نشاط أخرى |
| 524,366 | 1,589,232 | 23 | أرباح استثمارات |
| (9,230,557) | (11,111,653) | | مصاريف تمويل |
| 762,817 | (620,594) | | فروق عملة |
| <u>(15,059,292)</u> | <u>(18,032,356)</u> | | صافي خسارة السنة |
| | | | توزع كما يلي:- |
| (13,377,551) | (15,827,343) | | لمساهمي الشركة الأم |
| <u>(1,681,741)</u> | <u>(2,205,013)</u> | | لحقوق الجهات غير المسيطرة |
| <u>(15,059,292)</u> | <u>(18,032,356)</u> | | |
| <u>(59.37)</u> | <u>(70.24)</u> | 24 | خسارة السهم لمساهمي الشركة الأم (فلس) |

إن الإيضاحات المرفقة تشكل جزءاً لا يتجزأ من هذه البيانات المالية المجمعة.



الشركة الكويتية لصناعات الأنابيب والخدمات النفطية (ش.م.ك)

شركة مساهمة كويتية عامة

وشركاتها التابعة

بيان الدخل المجمع للسنة المنتهية في 31 ديسمبر 2017

(جميع المبالغ بالدينار الكويتي)

| 2016 | 2017 | |
|---------------------|---------------------|--|
| <u>(15,059,292)</u> | <u>(18,032,356)</u> | صافي خسارة السنة |
| | | بنود الدخل الشامل الأخرى: |
| | | بنود يمكن إعادة تصنيفها لاحقاً ضمن بيان الدخل الشامل المجمع: |
| | | ترجمة بيانات مالية بعملات أجنبية |
| (93,743) | 122,569 | التغير في القيمة العادلة للإستثمارات المتاحة للبيع |
| (280,310) | 61,740 | خسائر انخفاض في قيمة إستثمارات متاحة للبيع |
| 56,560 | - | المحول لبيان الدخل نتيجة بيع إستثمارات متاحة للبيع |
| 10,932 | - | إجمالي بنود الدخل / (الخسارة) الشامل الأخرى |
| <u>(306,561)</u> | <u>184,309</u> | إجمالي الخسائر الشاملة للسنة |
| <u>(15,365,853)</u> | <u>(17,848,047)</u> | |
| | | توزع كما يلي: |
| | | لمساهمي الشركة الأم |
| (13,673,460) | (15,638,014) | لحقوق الجهات غير المسيطرة |
| <u>(1,692,393)</u> | <u>(2,210,033)</u> | |
| <u>(15,365,853)</u> | <u>(17,848,047)</u> | |

إن الإيضاحات المرفقة تشكل جزءاً لا يتجزأ من هذه البيانات المالية المجمعة.



الشركة الكويتية لصناعات الأنابيب والخدمات النفطية (ش.م.ك)

شركة مساهمة كويتية عامة

وشركتاتها التابعة

بيان الدخل المجمع للسنة المنتهية في 31 ديسمبر 2017

(جميع المبالغ بالدينار الكويتي)

التقرير السنوي الخمسون لعام 2017

بيان التدفقات النقدية المجمع للسنة المنتهية في 31 ديسمبر 2017

| 2016 | 2017 | يضاح | |
|--------------|--------------|------|---|
| | | | التدفقات النقدية من أنشطة العمليات |
| (15,059,292) | (18,032,356) | | صافي خسارة السنة |
| | | | تسويات : |
| 4,292,727 | 4,161,998 | 6 | استهلاكات |
| 529,988 | 891,975 | | خسائر انخفاض في قيمة المخزون |
| (524,366) | 411,398 | | ديون معدومة |
| 9,230,557 | (1,589,232) | 22 | أرباح إستثمارات |
| 325,869 | 11,111,653 | | مصاريف تمويل |
| (1,204,517) | 295,936 | | مكافأة نهاية الخدمة |
| 2,026,301 | (2,748,628) | | خسارة العمليات قبل التغير في رأس المال العامل |
| 917,486 | 1,420,313 | | مخزون |
| 686,416 | 415,214 | | مدينون |
| (463,467) | 305,546 | | استثمارات مالية بالقيمة العادلة - بيان الدخل |
| 1,962,219 | 351,700 | | دائونون |
| (281,616) | (255,855) | | النقد الناتج من أنشطة العمليات |
| 1,680,603 | (1,547,743) | | فوائد مدفوعة |
| | (1,803,598) | | صافي النقد (المستخدم في) / الناتج من أنشطة العمليات |
| | | | التدفقات النقدية من أنشطة الاستثمار |
| 198,971 | 52,237 | | المحصل من بيع استثمارات متاحة للبيع |
| 325,001 | 281,817 | | توزيعات نقدية محصلة |
| (411,214) | (322,055) | | المدفوع لشراء موجودات ثابتة وإنشاءات قيد التنفيذ |
| 112,758 | 76,234 | | المحصل من بيع موجودات ثابتة وإنشاءات قيد التنفيذ |
| | 88,233 | | صافي النقد الناتج من أنشطة الاستثمار |
| (1,410) | (6,561) | | التدفقات النقدية من أنشطة التمويل |
| (387,046) | 1,934,702 | | توزيعات نقدية مدفوعة |
| (10,652) | (5,020) | | صافي التغير في قروض وتسهيلات بنكية |
| (399,108) | 1,923,121 | | التغير في حقوق الجهات غير المسيطرة |
| 1,394,253 | 207,756 | | صافي النقد الناتج من (المستخدم في) أنشطة التمويل |
| 1,865,477 | 3,259,730 | | صافي الزيادة في النقد والنقد المعادل |
| 3,259,730 | 3,467,486 | 11 | النقد والنقد المعادل في بداية السنة |
| | | | النقد والنقد المعادل في نهاية السنة |

إن الإيضاحات المرفقة تشكل جزءاً لا يتجزأ من هذه البيانات المالية المجمعة

1- نبذة عن المجموعة

تأسست الشركة الكويتية لصناعات الأنابيب والخدمات النفطية كشركة مساهمة كويتية عامة، بموجب المرسوم الأميري الصادر بتاريخ 24 أغسطس 1966، وتقع الشركة في منطقة الصليبية الصناعية - ص.ب 3416 الصفاة - الرمز البريدي 13035.

وفيما يلي الأغراض التي تأسست الشركة الأم من أجلها:

صنع وإنتاج واستيراد وصيانة الأنابيب بكافة أنواعها ونقلها وتمديدتها وتركيبها والقيام بأعمال الخدمات النفطية والهندسية وتنفيذ المقاولات المتعلقة بها وتوريد وتركيب وصيانة كل ما يلزمها من وصلات ودعامات وتشبيد مراكز تجميع النفط وخلافه، وخزانات البترول ومنصات التحميل والغلايات والمبدلات الحرارية ومجموعة رؤوس الآبار وصمامات الضغط العالي والوصلات الخاصة بخطوط الغاز الطبيعي، وتغليف وتبطين كل ما يلزم بالمواد العازلة وصيانة وحدات القطاع النفطي في جميع مراحل التنفيذ من مصافي ووحدات تقطير وضواغط الهواء والمضخات ومحطات الطاقة الكهربائية والقيام بجميع المشروعات المتعلقة بأغراض الشركة إجمالاً وتنفيذها وتملك براءات إختراع الأنابيب، والعمل كوكلاء لمنتجاتها والاتجار بها وإقامة المنشآت الصناعية واقتناء ما يلزم من أموال منقولة وغير منقولة والتصرف بها لهذه الغايات والقيام بجميع الأعمال التي لها علاقة أو ارتباط بالأغراض المذكورة أو الناشئة عنها أو اللازمة لها، وتعاطي الأعمال التجارية إجمالاً وتقديم المشورة الفنية وخلافها في كافة ما يتعلق بالأنابيب والخدمات النفطية والهندسية وكذلك الحصول على أية امتيازات أو توكيلات متعلقة بأغراض الشركة، ويجوز للشركة أن تكون لها مصلحة أو أن تشترك بأي وجه مع الهيئات التي تزاول أعمالاً شبيهة بأعمالها أو التي قد تعاونها على تحقيق غرضها في الكويت أو في الخارج ولها أن تشتري هذه الهيئات أو أن تلحقها بها أو تتعاون معها ويجوز للشركة جميع ذلك في الكويت أو في الخارج وكذلك توظيف الأموال في محافظ استثمارية داخل وخارج الكويت.

تتضمن هذه البيانات المالية المراجعة البيانات المالية للشركة الأم وشركاتها التابعة المبينة في إيضاح (19) يشار إليهم مجتمعين «بالمجموعة».

تمت الموافقة على إصدار البيانات المالية المراجعة للسنة المنتهية في 31 ديسمبر 2017 من قبل مجلس إدارة الشركة الأم بتاريخ 14 أغسطس 2018.

المبدأ المحاسبي الأساسي

2- تكبدت الشركة الأم خسائر بمبلغ 15.8 مليون دينار كويتي تقريباً خلال السنة المنتهية في 31 ديسمبر 2017 (13.4 مليون دينار كويتي- 2016)، كما بلغت الخسائر المتراكمة 95.7 مليون دينار كويتي كما في 31 ديسمبر 2017 (79.9)

مليون دينار كويتي - 2016) بما يتجاوز رأس مال الشركة بالكامل، الأمر الذي يستدعي انعقاد الجمعية العمومية الغير عادية للمساهمين وفقاً لمتطلبات قانون الشركات وذلك لاتخاذ التدابير الضرورية والنظر في استمرارية الشركة الأم. كما في تاريخ البيانات المالية المجمعة، تجاوزت المطلوبات المتداولة الموجودات المتداولة بمبلغ 192.6 مليون دينار كويتي تقريباً (179.8 مليون دينار كويتي تقريباً - 2016).

لم تتمكن المجموعة من سداد معظم أقساط القروض والتسهيلات مما ترتب عليه استحقاق معظم القروض والتسهيلات وفقاً لشروط عقود التسهيلات. تقوم الشركة الأم بالتفاوض مع الجهات الدائنة لإعادة هيكلة الديون أو تسويتها من المتوقع الوصول إلى نتائج إيجابية خلال عام 2018 (إيضاح 17). إن قدرة الشركة الأم على متابعة أنشطتها وفقاً لمبدأ الاستمرارية تتوقف على نجاحها في إتمام تسوية ديونها وإستمرار الدعم من المساهمين والربحية المستقبلية.

بتاريخ 19 أكتوبر 2015، إنعقدت الجمعية العامة غير العادية لمساهمي الشركة الأم وتم الموافقة على استمرارية الشركة الأم. بناءً على ذلك، تم إعداد البيانات المالية المجمعة وفقاً لمبدأ الاستمرارية.

3- أسس الأعداد والسياسات المحاسبية الهامة

3.1- أسس الأعداد

تم إعداد هذه البيانات المالية المجمعة وفقاً للمعايير الدولية للتقارير المالية (IFRS). تم إعداد هذه البيانات المالية المجمعة على أساس مبدأ التكلفة التاريخية بإستثناء بعض الموجودات والأدوات المالية التي يتم إعادة قياسها بالقيمة العادلة كما هو موضح في السياسات المحاسبية أدناه.

3.2- تطبيق المعايير الدولية للتقارير المالية الجديدة والمعدلة

3.2.1- المعايير الدولية للتقارير المالية الجديدة والمعدلة المطبقة دون أن ينتج عنها أثر مادي في البيانات المالية

تم تطبيق المعايير الدولية للتقارير المالية الجديدة والمعدلة التالية، التي أصبحت سارية المفعول على الفترات السنوية التي تبدأ في أو بعد 1 يناير 2017 في هذه البيانات المالية. لم ينتج عن تطبيق هذه المعايير الجديدة والمعدلة أي أثر مادي في المبالغ المفصّل عنها للسنة الحالية أو السنوات السابقة ولكن قد تؤثر في المحاسبة عن المعاملات أو الترتيبات المستقبلية.

• تعديلات على معيار المحاسبة الدولي 7 بيان التدفقات النقدية تتطلب من المنشأة تقديم إفصاحات تمكن مستخدمي البيانات المالية من تقييم التغيرات المتعلقة بالمطلوبات الناتجة عن أنشطة التمويل.

• تعديلات على معيار المحاسبة الدولي 12 ضرائب الدخل المتعلقة بالاعتراف بأصول الضريبة المؤجلة على الخسائر غير المحققة

• التحسينات السنوية على المعايير الدولية للتقارير المالية دورة 2014 - 2016- المعيار الدولي للتقارير المالية 12.

المعايير الدولية للتقارير المالية الجديدة والمعدلة الصادرة ولكنها ليست واجبة التطبيق بعد

لم تطبق المجموعة المعايير الدولية للتقارير المالية الجديدة والمعدلة التالية التي تم إصدارها ولكنها غير سارية المفعول بعد:

سارية المفعول للفترة السنوية التي تبدأ في أو بعد

3.2.2- المعايير الدولية للتقارير المالية الجديدة والمعدلة

١ يناير ٢٠١٨

دورة التحسينات السنوية 2014-2016 التي تتضمن التعديلات على المعيار الدولي للتقارير المالية ١ ومعيار المحاسبة الدولي 28.

١ يناير ٢٠١٩

دورة التحسينات السنوية 2015-2017 على المعايير الدولية للتقارير المالية التي تتضمن التعديلات على المعايير الدولية للتقارير المالية أرقام 3 و 11، ومعايير المحاسبة الدولية أرقام 12 و 23.

١ يناير ٢٠١٨

تفسير 22 معاملات بالعملة الأجنبية والمقابل المدفوع مقدماً

١ يناير ٢٠١٩

تفسير 23 عدم التأكد حول معالجات ضريبة الدخل

١ يناير ٢٠١٨

تعديلات على المعيار الدولي للتقارير المالية 2 الدفع على أساس الأسهم المتعلقة بتصنيف وقياس معاملات الدفع على أساس الأسهم.

١ يناير ٢٠١٨

تعديلات على المعيار الدولي للتقارير المالية ٤ عقود التأمين فيما يتعلق بالتواريخ المختلفة لسريان المعيار الدولي للتقارير المالية ٩ والمعيار الجديد القادم المتعلقة بعقود التأمين.

١ يناير ٢٠١٨

تعديلات على معيار المحاسبة الدولي 40 الاستثمارات العقارية

١ يناير ٢٠١٨

المعيار الدولي للتقارير المالية 9 الأدوات المالية (النسخ المعدلة في السنوات 2009، 2010، 2013 و 2014)

يتضمن المعيار متطلبات في المجالات التالية:

• **التصنيف والقياس:** يتم تصنيف الموجودات المالية المحتفظ بها بالرجوع إلى نموذج الأعمال وخصائص التدفقات النقدية التعاقدية ذات الصلة. يقدم المعيار الدولي للتقارير المالية رقم 9 في نسخته الصادرة في سنة 2014 «القيمة العادلة من خلال الدخل الشامل الآخر» لبعض أدوات الدين. يتم تصنيف المطلوبات المالية بطريقة مماثلة ضمن معيار المحاسبة الدولي 39، ولكن هناك اختلافات في المتطلبات التي تنطبق على قياس مخاطر الائتمان الخاصة بالمنشأة.

• **انخفاض القيمة:** تقدم نسخة 2014 من المعيار الدولي للتقارير المالية رقم 9 نموذج «خسارة ائتمان متوقعة» لقياس انخفاض قيمة الموجودات المالية، لذلك لم يعد ضرورياً وقوع حدث ائتماني قبل الاعتراف بخسارة الائتمان.

• **محاسبة التحوط:** يقدم نموذج محاسبة تحوط جديد تم تصميمه ليكون متماشياً مع أنشطة إدارة المخاطر لدى المنشآت عند التحوط للمخاطر المالية وغير المالية.

• **إلغاء الاعتراف:** تم نقل متطلبات إلغاء الاعتراف بالأصول والالتزامات المالية من معيار المحاسبة الدولي 39.

1 يناير 2018

المعيار الدولي للتقارير المالية 15 إيرادات ناتجة من عقود مبرمة مع عملاء

في مايو 2014، صدر المعيار الدولي للتقارير المالية 15، حيث قدم نموذجاً واحداً شاملاً تستعين به المنشآت في المحاسبة عن الإيرادات الناتجة من العقود المبرمة مع العملاء، وبالتالي، فسيحل المعيار الدولي للتقارير المالية 15 محل الإرشادات السارية بشأن الاعتراف بالإيرادات بما في ذلك معيار المحاسبة الدولي 18 الإيرادات ومعيار المحاسبة الدولي 11 عقود الإنشاءات وما يتعلق بها من تفسيرات عندما يسري العمل به. يتمثل المبدأ الأساسي للمعيار الدولي للتقارير المالية 15 في أنه يتعين على المنشأة قيد إيراداتها الناتجة عن تحويل السلع أو تقديم الخدمات المتفق عليها إلى العملاء بقيمة تعكس المقابل الذي تتوقع المنشأة الحصول عليه مقابل تلك السلع أو الخدمات.

يقضي المعيار الدولي للتقارير المالية 15 بأن تقوم المنشأة بإثبات الإيراد عند (أو في الوقت الذي يتم فيه) استيفاء التزامات الأداء، أي عندما يتم نقل «السيطرة» على السلع أو الخدمات التي تنطوي على استيفاء التزامات أداء معينة إلى العميل. تم إضافة مزيد من الإرشادات التوجيهية للمعيار الدولي للتقارير المالية 15 لغرض معالجة سيناريوهات محددة. ويتطلب المعيار الدولي للتقارير المالية 15 كذلك مزيداً من الإفصاحات الشاملة.



١ يناير ٢٠١٩

المعيار الدولي للتقارير المالية 16 عقود الإيجار
يحدد هذا المعيار طريقة قيام المنشأة بالاعتراف وقياس وعرض والإفصاح عن عقود الإيجار. ويقدم المعيار نموذج محاسبة واحد للمستأجر بحيث يتعين بموجبه على المستأجرين تسجيل الموجودات والمطلوبات لكافة عقود الإيجار ما لم تكن مدة عقود الإيجار 12 شهراً أو أقل أو ما لم تكن قيمة الأصل ذات العلاقة تقل عن ذلك. يستمر المؤجرون في تصنيف عقود الإيجار كتشغيلية أو تمويلية، بالإضافة إلى أن المنهج المتضمن في المعيار الدولي للتقارير المالية 16 والمتعلق بمحاسبة المؤجر لم يتغير بشكل كبير عن سابقه، معيار المحاسبة الدولي 17.

1 يناير 2019

عندما يتم تطبيق

المعيار الدولي

للتقارير المالية 9

للمرة الأولى

تعديلات على معيار المحاسبة الدولي 28 الاستثمار في الشركات الزميلة والمشاريع المشتركة

تعديلات على المعيار الدولي للتقارير المالية ٧ الأدوات المالية: الإفصاحات المتعلقة بإفصاحات التطبيق الأولي للمعيار الدولي للتقارير المالية 9.

تأجيل تاريخ السريان

لأجل غير مسمى.

ولا يزال التطبيق

مسموحاً به.

تعديلات على المعيار الدولي للتقارير المالية 10 البيانات المالية المجمعة ومعيار المحاسبة الدولي 28 الاستثمارات في الشركات الزميلة والمشاريع المشتركة (2011) المتعلقة بمعالجة بيع أو مساهمة المستثمر بموجودات إلى الشركة الزميلة أو المشروع المشترك.

تتوقع الإدارة أن هذه المعايير والتفسيرات والتعديلات الجديدة سيتم تطبيقها في البيانات المالية المجمعة للمجموعة عندما تكون واجبة التطبيق وأن تطبيق هذه المعايير والتفسيرات والتعديلات الجديدة، باستثناء المعيار الدولي للتقارير المالية 9 والمعيار الدولي للتقارير المالية 15 والمعيار الدولي للتقارير المالية 16، قد لا يكون لها أثراً مادياً في البيانات المالية المجمعة للمجموعة في فترة التطبيق الأولي.

تتوقع الإدارة أن المعيار الدولي للتقارير المالية 9 والمعيار الدولي للتقارير المالية 15 سيتم تطبيقهما في البيانات المالية للمجموعة في الفترة التي تبدأ في 1 يناير 2018 وأن المعيار الدولي للتقارير المالية 16 سيتم تطبيقه في البيانات المالية للمجموعة في الفترة التي تبدأ في 1 يناير 2019. إن تطبيق المعايير الدولية للتقارير المالية 9 و15 و16 قد يكون له أثر جوهري في المبالغ المدرجة والإفصاحات الواردة في البيانات المالية المجمعة. غير أنه ليس من الممكن عملياً تقديم تقدير معقول لآثار تطبيق هذه المعايير حتى تقوم الشركة بإعداد دراسة تفصيلية، ومن المتوقع استكمالها خلال الفترة المقبلة.

3.3 - السياسات المحاسبية الهامة

3.3.1 - أسس تجميع البيانات المالية

الشركات التابعة

تتضمن البيانات المالية المجمعة البيانات المالية للشركة والشركات التي تسيطر عليها الشركة وشركاتها التابعة. تتحقق السيطرة عندما تكون للشركة (أ) التحكم في الجهة المستثمر بها (ب) التعرض أو الحق في العوائد المتغيرة نتيجة الشراكة مع الجهة المستثمر بها و(ج) القدرة على استخدام التحكم في الشركة المستثمر بها للتأثير على العوائد.

تعيد المجموعة تقييم مدى سيطرتها على الشركة المستثمر بها إذا كانت الحقائق والظروف تشير إلى وجود تغيرات على واحد أو أكثر من عناصر السيطرة الثلاثة الواردة أعلاه.

يبدأ تجميع شركة تابعة عندما تسيطر الشركة على الشركة التابعة ويتوقف التجميع عندما تفقد الشركة السيطرة على الشركة التابعة. وبصفة خاصة، يتم إدراج الدخل والمصروفات الخاصة بالشركة التابعة المقتناة أو المباعة خلال السنة ضمن بيان الدخل المجمع أو الإيرادات الشاملة الأخرى اعتباراً من تاريخ سيطرة الشركة على الشركة التابعة حتى تاريخ توقف تلك السيطرة.

يتم توزيع الربح أو الخسارة وكل بند من بنود الإيرادات الشاملة الأخرى على مالكي الشركة والجهات غير المسيطرة. يتم توزيع الدخل الشامل للشركات التابعة إلى مالكي الشركة أو الجهات غير المسيطرة حتى وإن أدى ذلك إلى وجود رصيد عجز في الحصص غير المسيطرة.

وعند الضرورة يتم تعديل البيانات المالية للشركة التابعة لكي تتماشى سياساتها المحاسبية مع السياسات المحاسبية للمجموعة.

يتم استبعاد جميع المعاملات والأرصدة والإيرادات والمصروفات المتبادلة بين شركات المجموعة بالكامل عند التجميع.

يتم المحاسبة عن التغيرات في حصص ملكية المجموعة في الشركات التابعة التي لا ينتج عنها فقد السيطرة على الشركة التابعة كمعاملات ضمن حقوق الملكية. يتم تعديل القيم الدفترية لحقوق الجهات المسيطرة وغير المسيطرة لتعكس التغيرات في حصتها في الشركات التابعة. يتم إدراج الفرق بين القيمة التي تم تعديل حقوق الجهات غير المسيطرة بها والقيمة العادلة للمبلغ المدفوع أو المستلم في حقوق الملكية مباشرة وتكون متاحة لمساهمي الشركة.

عندما تفقد المجموعة السيطرة على الشركة التابعة يتم إثبات الربح أو الخسارة الناتجة عن الاستبعاد في بيان الدخل المجمع ويتم احتساب الربح أو الخسارة بمقدار الفرق بين:

- إجمالي القيمة العادلة للمقابل المستلم والقيمة العادلة للحصص المتبقية و
- القيمة الدفترية للموجودات قبل الاستبعاد (متضمنة الشهرة)، والتزامات الشركة

التابعة وكذلك حقوق الجهات غير المسيطرة.

تتم المحاسبة عن كافة المبالغ المعترف بها سابقاً في بيان الدخل الشامل المجمع الآخر فيما يتعلق بالشركة التابعة فيما إذا كانت المجموعة قد قامت باستبعاد الموجودات والمطلوبات ذات الصلة بالشركة التابعة بشكل مباشر. يتم اعتبار القيمة العادلة لأي استثمار متبقي في الشركة التابعة «سابقاً» في تاريخ فقدان السيطرة على أنها القيمة العادلة عند الاعتراف المبدئي لغرض المحاسبة اللاحقة وفقاً لمعيار المحاسبة الدولي 39، عند الاقتضاء، أو التكلفة عند الاعتراف المبدئي للاستثمار في الشركة الزميلة أو المشروع المشترك.

اندماج الأعمال

يتم استخدام طريقة الإقتناء في المحاسبة عن عمليات دمج الأعمال. يتم قياس مبلغ الشراء المحول للإقتناء بالقيمة العادلة والتي يتم احتسابها بإجمالي القيمة العادلة للموجودات المحولة في تاريخ الإقتناء والمطلوبات المتكبدة من المجموعة للملاك السابقين للشركة المقتناة وكذلك أية حقوق ملكية مصدرية من المجموعة مقابل الإقتناء. يتم إثبات المصاريف المتعلقة بالإقتناء بصفة عامة في بيان الدخل المجمع عند تكبدها. يتم الاعتراف المبدئي للموجودات والمطلوبات المقتناة المحددة في عملية دمج الأعمال بالقيمة العادلة في تاريخ الإقتناء، بإستثناء الموجودات والمطلوبات الضريبية المؤجلة، أو أدوات حقوق الملكية المرتبطة بترتيبات المدفوعات على أساس الأسهم، والموجودات المصنفة بغرض البيع حيث يتم المحاسبة عنها وفقاً لمعايير التقارير المالية ذات العلاقة. يتم قياس الشهرة بمقدار زيادة المقابل المحول وحصّة حقوق الجهات غير المسيطرة في الشركة المقتناة والقيمة العادلة لأي حصّة مقتناة في السابق عن صافي قيمة الموجودات المقتناة والمطلوبات المتكبدة المحددة كما في تاريخ الإقتناء. في حال زيادة صافي قيمة الموجودات المقتناة والمطلوبات المتكبدة عن المقابل المحول وحصّة حقوق الجهات غير المسيطرة في الشركة المقتناة والقيمة العادلة لأي حصّة مقتناة في السابق، يتم إدراج تلك الزيادة مباشرة في بيان الدخل المجمع كأرباح.

يتم قياس حصّة حقوق الجهات غير المسيطرة في الشركة التابعة المقتناة بنسبة حصّة الحقوق غير المسيطرة في صافي الموجودات المحددة للشركة المقتناة أو بالقيمة العادلة لتلك الحصّة. يتم اختيار طريقة القياس لكل معاملة على حدة.

عند تنفيذ عملية دمج الأعمال على مراحل، يتم إعادة قياس الحصص المملوكة سابقاً في الشركة المقتناة بالقيمة العادلة في تاريخ الإقتناء (تاريخ بدء السيطرة) ويتم إدراج الأرباح أو الخسائر الناتجة - إن وجدت - في بيان الدخل المجمع. يتم تحويل المبالغ المعترف بها في بيان الدخل الشامل المجمع المتعلقة بالحصص السابقة قبل تاريخ الإقتناء إلى بيان الدخل المجمع كما لو تم استبعاد الحصّة بالكامل.

الشهرة

يتم إدراج الشهرة الناتجة عن إقتناء شركات تابعة بالتكلفة كما في تاريخ الإقتناء ناقصاً خسائر الانخفاض في القيمة إن وجدت.

لأغراض تحديد مدى وجود انخفاض في قيمة الشهرة، يتم توزيع الشهرة على الوحدات المولدة للنقد (أو المجموعات المولدة للنقد) التي من المتوقع أن تستفيد من عملية اندماج الأعمال.

يتم اختبار المجموعات المولدة للنقد والتي توزع الشهرة عليها سنوياً بغرض تحديد مدى وجود انخفاض في قيمتها أو على مدى فترات أقل عندما يكون هناك مؤشراً على احتمال انخفاض قيم تلك المجموعات.

إذا كانت القيم القابلة للاسترداد لوحدات توليد النقد أقل من قيمتها الدفترية، فإن خسائر الانخفاض في القيمة يتم توزيعها أولاً لتخفيض قيمة أي شهرة موزعة على تلك الوحدات ثم على أية موجودات أخرى مرتبطة بالوحدات على أساس التوزيع النسبي ووفقاً للقيم الدفترية لكل أصل من أصول وحدة توليد النقد. يتم إدراج أية خسائر انخفاض في القيمة متعلقة بالشهرة في بيان الدخل المجمع مباشرة. لا يتم رد خسائر الانخفاض في القيم المتعلقة بالشهرة والتي سبق الاعتراف بها في الفترات اللاحقة. عند استبعاد أحد وحدات توليد النقد، تؤخذ قيمة الشهرة المتعلقة بها في الاعتبار عند تحديد أرباح وخسائر الاستبعاد.

3.3.2- موجودات ثابتة وإنشاءات قيد التنفيذ

تظهر الموجودات الثابتة بالتكلفة ناقصاً الاستهلاك المتراكم وخسائر الانخفاض في القيمة. تتضمن التكلفة سعر الشراء وأي تكلفة مرتبطة مباشرة بإيصال تلك الموجودات إلى موقع التشغيل وجعلها جاهزة للتشغيل. تدرج مصروفات التصليحات والصيانة والتجديد غير المادية في بيان الدخل المجمع للفترة التي يتم تكبد هذه مصروفات فيها. يتم رسملة هذه المصاريف في الحالات التي يظهر فيها بوضوح أنها قد أدت إلى زيادة المنافع الاقتصادية المستقبلية المتوقعة الحصول عليها من استخدام هذه الموجودات إلى حد أعلى من معيار الأداء المحدد أساساً. تستهلك الموجودات الثابتة بطريقة القسط الثابت على أساس الأعمار الإنتاجية المقدرة لها. تتمثل الأعمار الإنتاجية للموجودات الثابتة كما يلي:-

المقدر/ سنة

25 - 15

20 - 3

10 - 5

5 - 3

مباني

آلات ومعدات

أثاث ومفروشات

السيارات ومعدات النقل

يتم مراجعة العمر الإنتاجي وطريقة الاستهلاك دورياً للتأكد من أن الطريقة وفترة

الاستهلاك متفقتين مع المنفعة الاقتصادية المتوقعة من بنود الموجودات الثابتة. وإذا تغيرت الأعمار الإنتاجية المقدرة لها فإنه يتم تغيير تلك الأعمار اعتباراً من بداية السنة المالية التي حدث بها التغير بدون أثر رجعي.

تدرج أرباح أو خسائر بيع الموجودات الثابتة في بيان الدخل المجمع بمقدار الفرق بين

القيمة البيعية وصافي القيمة الدفترية لهذه الموجودات.

تدرج مشروعات قيد التنفيذ ضمن بند الموجودات الثابتة حتى يتم استكمالها وتجهيزها لتكون صالحة للاستخدام، وفي هذا التاريخ يتم إعادة تبويبها ضمن الموجودات المشابهة لها، ويتم البدء في احتساب استهلاك لها اعتباراً من ذلك التاريخ.

3.3.3- انخفاض في قيمة الموجودات الملموسة والغير ملموسة بخلاف الشهرة

يتم مراجعة الموجودات الملموسة وغير الملموسة سنوياً لتحديد مدى وجود مؤشرات على انخفاض في قيمة تلك الموجودات. في حالة وجود مثل هذه المؤشرات، يتم تقدير القيمة القابلة للاسترداد لتلك الموجودات بغرض تحديد مبلغ الانخفاض في القيمة، إن وجد. يتم اختبار الموجودات غير الملموسة التي ليس لها عمر إنتاجي محدد والموجودات غير الملموسة التي لم تتاح للاستخدام بعد من أجل تحديد الانخفاض في القيمة سنوياً على الأقل، وحينما يكون هناك مؤشر على وجود انخفاض في قيمة هذا الأصل. ويتم تحديد صافي القيمة الاستردادية على أساس القيمة العادلة للأصل ناقصاً تكاليف البيع أو قيمة الاستخدام أيهما أعلى. يتم الاعتراف بخسائر الانخفاض في القيمة في بيان الدخل المجمع في السنة التي ظهرت فيها هذه الخسائر. في حال رد الانخفاض في القيمة، يتم عكس الانخفاض في القيمة في حدود صافي القيمة الدفترية للأصل فيما لو لم يتم إثبات الانخفاض في القيمة. يتم الاعتراف برد الانخفاض في القيمة في بيان الدخل المجمع مباشرة.

3.3.4- الأدوات المالية

يتم الاعتراف بالموجودات والالتزامات المالية عندما تصبح الشركة طرفاً للالتزامات التعاقدية لهذه الأدوات.

يتم قياس جميع الموجودات المالية أو المطلوبات المالية مبدئياً بالقيمة العادلة. يتم إضافة أو خصم التكاليف المتعلقة بالاقتناء أو الإصدار للأصل أو الالتزام المالي من القيمة العادلة للأصل أو الالتزام المالي عند الاعتراف المبدئي (باستثناء الأدوات المالية المصنفة بـ «القيمة العادلة من خلال بيان الدخل») حيث يتم إدراج التكاليف المتعلقة بالاقتناء مباشرة في بيان الدخل المجمع.

الموجودات المالية

يتم تصنيف الموجودات المالية إلى تصنيفات محددة وهي موجودات مالية بالقيمة العادلة من خلال بيان الدخل المجمع وموجودات مالية محتفظ بها حتى تاريخ الاستحقاق وموجودات مالية متاحة للبيع وقروض ومدينون. تقوم المجموعة بتحديد التصنيف المناسب لموجوداتها المالية في تاريخ الشراء بناءً على الغرض من اقتناء تلك الموجودات المالية. يتم الاعتراف بكافة عمليات الشراء والبيع للموجودات المالية في تاريخ المتاجرة. تقوم المجموعة بتصنيف موجوداتها المالية كما يلي:
موجودات مالية بالقيمة العادلة- بيان الدخل

يتم تصنيف الموجودات مالية إلى موجودات مالية بالقيمة العادلة من خلال بيان الدخل المجمع في حالة ما إذا تم الاحتفاظ بها بغرض المتاجرة أو تم تحديدها كذلك عند الاقتناء. يتم الاعتراف الموجودات المالية بالقيمة العادلة من خلال بيان الدخل المجمع بقيمتها العادلة، ويتم إثبات الأرباح والخسائر الناتجة عن إعادة القياس في بيان الدخل المجمع. تتضمن الأرباح المثبتة في بيان الدخل المجمع التوزيعات النقدية والفوائد المكتسبة من الأصل المالي. يتم تحديد القيمة العادلة كما هو موضح في إيضاح (4.3).

القروض والمدينون

هي موجودات مالية بخلاف المشتقات ذات استحقاق ثابت أو محدد، وهي غير مسعرة في أسواق نشطة. تثبت القروض والمدينون (الذمم التجارية والمدينون الآخرون والنقد والنقد المعادل) بالتكلفة المطفأة باستخدام معدل العائد الفعلي مخصوصاً منها أي خسائر انخفاض في القيمة.

الموجودات المالية المتاحة للبيع

إن الموجودات المالية المتاحة للبيع ليست مشتقات، وهي التي لم يتم تصنيفها كـ (أ) قروض ومدينون أو (ب) محتفظ بها حتى تاريخ الاستحقاق أو (ج) موجودات مالية بالقيمة العادلة من خلال الربح أو الخسارة.

يتم إعادة قياس الموجودات المالية المتاحة للبيع بالقيمة العادلة. يتم تحديد القيمة العادلة كما هو موضح في إيضاح (4.3).

يتم إدراج التغير في القيمة العادلة ضمن بنود الدخل الشامل المجمع الأخرى وتتراكم ضمن احتياطي التغير في القيمة العادلة. في حالة بيع أو انخفاض قيمة الموجودات «المتاحة للبيع»، يتم إعادة تصنيف الربح أو الخسارة المتراكمة من قبل ضمن بند احتياطي التغير في القيمة العادلة في بيان الدخل المجمع.

يتم إثبات الاستثمارات المتاحة للبيع غير المسعرة في سوق نشط والتي لا يمكن تحديد قيمتها العادلة بصورة موثوق بها بالتكلفة بعد خصم الانخفاض في القيمة في نهاية كل فترة مالية. يتم إثبات التوزيعات النقدية المتعلقة بالاستثمارات المتاحة للبيع في بيان الدخل المجمع عند ثبوت حق المجموعة في استلام تلك التوزيعات، ويتم إثبات أرباح أو خسائر فروق العملة المتعلقة بها ضمن بنود بيان الإيرادات الشاملة الأخرى.

الانخفاض في القيمة

في نهاية كل فترة مالية، تقوم المجموعة بتحديد ما إذا كان هناك دليل موضوعي على وجود انخفاض في القيمة للأصل المالي بخلاف الموجودات المالية بالقيمة العادلة - بيان الدخل. يتم الاعتراف بخسائر الانخفاض في القيمة في بيان الدخل المجمع مباشرة عند وجود دليل إيجابي - نتيجة لوقوع حدث أو أكثر بعد الاعتراف المبدئي لهذه الموجودات - أن التدفقات النقدية المتوقعة من ذلك الأصل سوف تتأثر.

إن الانخفاض الهام أو الدائم في القيمة العادلة بالنسبة للاستثمارات المتاحة للبيع عن التكلفة يعتبر دليل موضوعي على وجود انخفاض في القيمة.

إن الدليل الموضوعي للانخفاض في محفظة العملاء يمكن أن يتضمن خبرة المجموعة السابقة حول امكانية التحصيل، زيادة عدد أيام التأخير في التحصيل عن متوسط فترة الائتمان، والتغيرات الملحوظة في الأقتصاديات العالمية والمحلية التي تؤدي بدورها إلى تخلف العملاء عن السداد.

بالنسبة للموجودات المالية المدرجة بالتكلفة المطفأة، تقدر خسائر الانخفاض في القيمة بمقدار الفرق بين القيمة الدفترية للأصل والقيمة الحالية للتدفقات النقدية المستقبلية المقدر بعد خصمها باستخدام متوسط سعر الفائدة الفعلي المستخدم أساساً للأصل المالي. بالنسبة للموجودات المالية المدرجة بالتكلفة فإن خسائر الانخفاض في القيمة تتمثل في الفرق بين القيمة الدفترية والقيمة الحالية للتدفقات النقدية مخصومة طبقاً لمعدلات العائد السارية الفعلية في السوق على الأدوات المالية المشابهة.

يتم تخفيض القيمة الدفترية لكافة الموجودات بخسائر الانخفاض في القيمة فيما عدا الذمم التجارية حيث يتم تخفيض قيمتها من خلال تكوين مخصص ديون مشكوك في تحصيلها. عند وجود دليل على أن الذمم التجارية لن يتم تحصيلها يتم اعدام تلك الذمم مقابل المخصص المكون. في حال التحصيل اللاحق للذمم التي سبق اعدامها فيتم ادراجها في بيان الدخل المجمع.

عند انخفاض قيمة الموجودات المالية المتاحة للبيع، يتم تحويل الأرباح والخسائر المتراكمة والتي سبق الاعتراف بها في بيان الدخل الشامل المجمع إلى بيان الدخل المجمع للسنة.

بالنسبة للأدوات المالية التي يتم قياسها بالتكلفة المطفأة فإنه في حالة حدوث تغير إيجابي في الفترة اللاحقة على خسائر الانخفاض في القيمة، والذي يمكن تحديده علاقتة بأحداث تمت بعد الاعتراف بخسائر الانخفاض في القيمة بشكل موضوعي، فإن خسائر الانخفاض التي تم الاعتراف بها سابقاً يتم ردها من خلال بيان الدخل المجمع وفي حدود القيمة الدفترية للاستثمار في تاريخ رد خسائر الانخفاض في القيمة وبما لا يتعدى التكلفة المطفأة لو لم يتم تسجيل خسائر انخفاض في القيمة سابقاً. إن خسائر الانخفاض في القيمة في الأسهم المصنفة كمتاحة للبيع لا يتم عكسها مرة أخرى على بيان الدخل المجمع، حيث يتم تسجيل أثر أي زيادة في القيمة العادلة لاحقاً في بيان الدخل الشامل المجمع.

الاستبعاد

يتم حذف الأصل المالي من الدفاتر عندما ينتهي حق المجموعة في استلام التدفقات النقدية من هذا الأصل أو عندما تقوم المجموعة بتحويل كافة المخاطر والمنافع المرتبطة بملكيته في الأصل إلى طرف آخر.

يتم الاعتراف بالفرق بين القيمة الدفترية والمقابل المستلم والمدينين والأرباح أو الخسائر التراكمية، المعترف بها ضمن بنود الدخل الشامل الأخرى والمتراكمة في بند حقوق الملكية، في بيان الدخل المجمع.

المطلوبات المالية

يتم الاعتراف المبدئي للمطلوبات المالية «متضمنة القروض والدائنين والأرصدة الدائنة الأخرى» بالقيمة العادلة بعد خصم تكلفة المعاملة المتكبدة ويتم إعادة قياسها بالتكلفة المطفأة باستخدام طريقة العائد الفعلي.

الاستبعاد

يتم حذف المطلوبات المالية فقط عند الوفاء بالالتزام أو انتهائه. يتم الاعتراف بالفرق بين القيمة الدفترية للالتزام والمقابل المدفوع والدائنين في بيان الدخل المجمع.

3.3.5- المخزون

يتم تقييم المخزون بالتكلفة أو صافي القيمة الاستردادية أيهما أقل. وتحسب التكلفة بطريقة المتوسط المرجح. وتحدد تكلفة الإنتاج التام والإنتاج تحت التشغيل على أساس تكلفة المواد والعمالة المباشرة والمصروفات الصناعية المباشرة وغير المباشرة (بناءً على الطاقة العادية) مع استبعاد تكاليف التمويل. ويتم تقدير صافي القيمة الاستردادية على أساس القيمة البيعية ناقصاً التكلفة اللازمة لإستكمال الإنتاج وإتمام البيع.

3.3.6- أسهم الخزنة

تتمثل أسهم الخزنة في أسهم الشركة الذاتية التي تم إصدارها وشراؤها لاحقاً من قبل الشركة ولم يتم إعادة إصدارها أو إلغاؤها حتى تاريخ البيانات المالية المجمعة. يتم المحاسبة عن أسهم الخزنة بطريقة التكلفة حيث يتم إدراج تكلفة الأسهم المشتراة في حساب مقابل ضمن حقوق الملكية. عند إعادة الإصدار يتم إدراج الأرباح الناتجة ضمن حساب مستقل في حقوق الملكية «أرباح بيع أسهم الخزنة» والذي يعتبر غير قابل للتوزيع، كما يتم تحميل الخسارة المحققة على نفس الحساب في حدود الرصيد الدائن لذلك الحساب، ويتم تحميل الخسارة الإضافية على الأرباح المرحلة ومن ثم الاحتياطات. تستخدم الأرباح المحققة لاحقاً عن بيع أسهم الخزنة لمقابلة الخسارة المسجلة سابقاً في الاحتياطات ثم الأرباح المرحلة والربح الناتج عن بيع أسهم الخزنة.

3.3.7- مكافأة نهاية الخدمة للموظفين

تقوم المجموعة وفقاً لقانون العمل الكويتي بسداد مبالغ للموظفين عند ترك الخدمة طبقاً للائحة مزايا محددة. بالنسبة للعاملين غير الكويتيين في دول أخرى فيتم احتساب مكافأة نهاية الخدمة وفقاً لقوانين العمل السائدة في هذه الدول، ويتم سداد تلك المبالغ دفعة واحدة عند نهاية خدمة الموظفين. إن هذا الالتزام غير ممول ويتم حسابه على أساس المبلغ المستحق بافتراض وقوع كامل الالتزام كنتيجة لإنهاء خدمة العاملين في تاريخ البيانات المالية المجمعة وتتوقع الإدارة أن ينتج عن هذه الطريقة تقديراً مناسباً للقيمة الحالية للالتزام المجموعة.

المخصصات

3.3.8- يتم الاعتراف بالمخصصات عندما يكون على المجموعة التزامات قانونية حالية أو

التزامات متوقعة نتيجة لأحداث سابقة، ومن المحتمل أن يتطلب ذلك تدفقات خارجة

للموارد الاقتصادية لتسوية هذه الالتزامات ويمكن تقديرها بصورة موثوق فيها. يتم قياس المخصصات بالقيمة الحالية للتدفقات النقدية المتوقعة أن تكون مطلوبة لسداد الالتزام باستخدام معدل خصم يعكس تقديرات السوق والقيم الحالية للنقود والمخاطر المحددة للالتزام.

3.3.9- المحاسبة عن عقود الإيجار

يتم معالجة الإيجارات كإيجار تمويلي إذا ما تم تحويل معظم المنافع والمخاطر المرتبطة بملكية الأصل وفقا لبنود العقد للمستأجر. يتم معالجة كافة عقود الإيجار الأخرى كإيجار تشغيلي.

عندما تكون المجموعة هي الطرف المؤجر

يتم إثبات إيرادات الإيجار التشغيلي بالقسط الثابت على مدار فترة الإيجار. يتم توزيع إيراد الإيجار التمويلي على الفترات المحاسبية بحيث تعكس عائد ثابت على صافي قيمة الأصل المؤجر.

عندما تكون المجموعة هي الطرف المستأجر

يتم الاعتراف المبدئي بالأصول المستأجرة وفقا لعقود إيجار تمويلي كموجودات للمجموعة بقيمتها العادلة في بداية الإيجار أو، إذا كانت أقل، بالقيمة الحالية المقدرة للحد الأدنى للمبالغ المدفوعة للإيجار. يتم إثبات التزام للطرف المؤجر في بيان المركز المالي المجمع مقابل عقود الإيجار التمويلي. ويتم إثبات المبالغ المسددة مقابل عقود الإيجار التشغيلي كمصروف في بيان الدخل المجمع بطريقة القسط الثابت على مدار فترة عقود الإيجار.

3.3.10- تكاليف الاقتراض

يتم رسملة تكاليف الاقتراض التي تتعلق مباشرة باقتناء أو إنشاء أو إنتاج أصول مؤهلة للرسملة - التي تستغرق فترة إنشاءها

أو تجهيزها فترات طويلة لتصبح جاهزة للاستخدام أو البيع - كجزء من تكلفة الأصل وذلك لحين الانتهاء من تجهيزها للاستخدام أو البيع. يتم الاعتراف بباقي تكاليف الاقتراض كمصاريف في الفترة التي تكبدت فيها.

3.3.11- تحقق الإيراد

• يتم الاعتراف بإيراد المبيعات عند انتقال المخاطر والمنافع المرتبطة بملكية البضاعة إلى المشتري. إن هذه المخاطر والمنافع تنتقل إلى المشتري عند التسليم .

• تدرج فوائد الودائع على أساس التوزيع الزمني.

• يتم إثبات توزيعات الأرباح عندما يتأكد حق المجموعة في استلام هذه التوزيعات.

3.3.12- العملات الأجنبية

عملة التشغيل والعرض

يتم قياس البنود المتضمنة في البيانات المالية لكل شركة من شركات المجموعة باستخدام عملة البيئة الاقتصادية التي تقوم الشركة بممارسة أنشطتها فيها (عملة التشغيل). يتم عرض البيانات المالية المجمعة بالدينار الكويتي.

المعاملات والأرصدة

يتم ترجمة المعاملات بالعملة الأجنبية إلى الدينار الكويتي باستخدام أسعار الصرف السائدة بتاريخ المعاملة. يتم إعادة ترجمة البنود ذات الطبيعة النقدية القائمة بالعملة الأجنبية في تاريخ البيانات المالية المجمعة. يتم إثبات أرباح أو خسائر فروق العملة الناتجة من تسوية تلك المعاملات وكذلك من ترجمة الموجودات والمطلوبات بعملة أجنبية في نهاية السنة في بيان الدخل المجموع.

شركات المجموعة

يتم ترجمة نتائج الأعمال والمركز المالي لكافة شركات المجموعة والتي لها عملة تشغيل مختلفة عن عملة العرض (بخلاف الشركات التي تمارس أنشطتها في بلاد تعاني من معدلات تضخم عالية جداً) إلى عملة العرض كما يلي:

- يتم ترجمة الموجودات المطلوبة في بيان المركز المالي باستخدام سعر الإقفال في تاريخ البيانات المالية المجمعة.
- يتم ترجمة الإيرادات والمصروفات في بيان الدخل المجموع باستخدام متوسط سعر الصرف.
- ويتم إثبات ناتج الترجمة في بند مستقل ضمن حقوق الملكية.

4- إدارة المخاطر المالية

4.1 المخاطر المالية

إن أنشطة الشركة الأم تعرضها لمجموعة من المخاطر المالية، وهي مخاطر السوق (تتضمن مخاطر العملات الأجنبية ومخاطر القيمة العادلة لمعدل الفائدة، ومخاطر التقلبات في التدفقات النقدية الناتجة عن التغير في أسعار الفائدة ومخاطر أسعار السوق) بالإضافة إلى مخاطر الائتمان ومخاطر السيولة. إن نظام إدارة المخاطر في المجموعة يركز على الأمور التي لا يمكن التنبؤ بها في الأسواق المالية بهدف خفض احتمالات التأثير السلبي على الأداء المالي للمجموعة للحد الأدنى.


أ. مخاطر السوق

مخاطر العملات الأجنبية

تمارس المجموعة أنشطتها بدول مختلفة كما أنها تباشر معاملاتها في تلك الدول بعملة أجنبية أخرى بخلاف الدينار الكويتي.

إن خطر العملات الأجنبية ينشأ عند وجود معاملات تجارية مستقبلية وصافي استثمارات في عمليات أجنبية وموجودات والتزامات بعملة أجنبية.

يتم مراقبة العمليات بالعملات الأجنبية بصفة دورية، بغرض تحديد مدى وجود أي تذبذب في العملات الأجنبية مقابل العملات المحلية، وأيضاً لتحديد احتياجات الشركات التابعة من العملات الأجنبية وكيفية توفير تلك العملات. إن سياسة المجموعة هي



الشركة الكويتية لصناعات الأنابيب والخدمات النفطية (ش.م.ك)

شركة مساهمة كويتية عامة

وشركاتها التابعة

بيان الدخل المجموع للسنة المنتهية في 31 ديسمبر 2017

(جميع المبالغ بالدينار الكويتي)

التقرير السنوي الخمسون لعام 2017

توفير احتياجاتها المستقبلية من العملات الأجنبية حتى 12 شهر. يتم تزويد المجموعة ببيانات خاصة توضح الاتجاهات المستقبلية للعملات الأجنبية من قبل البنوك الرئيسية في الدول التي تعمل بها شركات المجموعة.

تقوم الإدارة بالتنسيق بين الشركات التابعة لتبادل العملات الأجنبية فيما بينها عند وجود حاجة لذلك. تقوم كافة شركات المجموعة بالاقتراض بنفس عملة التشغيل، وعلى الرغم من ذلك فإن سياسة المجموعة تسمح للشركات بالاقتراض بعملات أجنبية في حالة وجود مصادر للتدفقات النقدية من العملات الأجنبية تمكنها من سداد تلك الالتزامات.

لدى المجموعة بعض الاستثمارات في دول أجنبية، والتي تتعرض صافي موجوداتها لمخاطر التغير في العملات الأجنبية الناتجة عن ترجمة البيانات المالية، إن هذا الخطر يتم إدارته بشكل رئيسي من خلال الاقتراض بنفس عملة الشركة التابعة الأجنبية.

خلال عامي 2017 و 2016 لم تحتاج المجموعة لاستخدام أدوات تحوط لتغطية خطر أسعار صرف العملات الأجنبية.

تتعرض المجموعة بشكل أساسي لمخاطر العملات الأجنبية كنتيجة لأرباح / خسائر ترجمة موجودات ومطلوبات مقومة بالعملات الأجنبية مثل النقد والنقد المعادل والاستثمارات والمدنيين والدائنين والقروض والتسهيلات البنكية.

فيما يلي القيمة المسجلة لموجودات ومطلوبات المجموعة ذات الطبيعة النقدية والمقومة بعملات أجنبية كما في نهاية السنة:

| المطلوبات | | الموجودات | | |
|------------|------------|-----------|-----------|--------------|
| 2016 | 2017 | 2016 | 2017 | |
| 24,714,478 | 26,251,690 | 3,120,541 | 3,224,282 | دولار أمريكي |
| 6,122,526 | 8,302,017 | 681,158 | 688,654 | درهم إماراتي |
| 4,458,940 | 4,458,939 | 991,336 | 577,708 | يورو |

فيما يلي بيان بأثر تغير الدولار الأمريكي بنسبة ١٠٪ على بيان الدخل وحقوق الملكية كما في ٣١ ديسمبر:

| بيان الدخل | | بيان الدخل | | |
|------------|-----------|------------|-----------|--------------|
| حقوق لكية | يان الدخل | بيان الدخل | حقوق لكية | |
| 2016 | 2017 | 2016 | 2017 | دولار أمريكي |
| (312,054) | (322,428) | (295,891) | (315,014) | |

مخاطر القيمة العادلة

إن مخاطر القيمة العادلة هي المخاطر الناتجة عن تذبذب قيمة الأدوات المالية نتيجة للتغيرات في أسعار السوق. إن المجموعة معرضة لمخاطر السعر من خلال استثماراتها المبوبة في البيانات المالية المجمعة كاستثمارات متاحة للبيع واستثمارات مالية بالقيمة العادلة - بيان الدخل



الشركة الكويتية لصناعات الأنابيب والخدمات النفطية (ش.م.ك)

شركة مساهمة كويتية عامة

وشركاتها التابعة

بيان الدخل المجموع للسنة المنتهية في 31 ديسمبر 2017

(جميع المبالغ بالدينار الكويتي)

تقوم المجموعة بإدارة هذا الخطر من خلال مراقبة أسعار السوق في حال كون هذه الاستثمارات متداولة في أسواق نشطة بالإضافة إلى إجراء التقييم الدوري للبيانات المالية للشركات المستثمر فيها والتوصل للقيمة العادلة من خلال المعلومات المالية المتاحة للاستثمارات الأخرى. فيما يلي تحليل للحساسية يوضح أثر التغير في مؤشرات الأسواق المالية على أعمال المجموعة وكذلك حقوق الملكية. إن هذا التحليل قائم على أساس التغير في هذه المؤشرات بنسبة 5%.


| الأثر على حقوق الملكية | | الأثر على صافي الربح | | مؤشر سوق الكويت للأوراق المالية |
|------------------------|-------|----------------------|---------|---------------------------------|
| 2016 | 2017 | 2016 | 2017 | |
| 9,678 | 7,885 | 348,354 | 293,746 | |

مخاطر التقلبات في التدفقات النقدية والقيمة العادلة الناتجة عن التغير في أسعار الفائدة

هي مخاطر تذبذب قيمة الأداة المالية نتيجة التغيرات في أسعار معدلات الفائدة في السوق. لا تتعرض موجودات المجموعة لهذا النوع من المخاطر حيث لا يوجد لدى المجموعة موجودات مالية هامة محملة بأسعار فائدة. إن خطر سعر الفائدة ينتج عن القروض المحملة بأسعار فائدة متغيرة والتي تعرض المجموعة إلى خطر التقلبات في التدفقات النقدية الناتجة عن التغير في أسعار الفائدة. تقوم المجموعة لإدارة هذا الخطر بدراسة المعطيات المتعلقة بأسعار الفائدة بصفة دورية لتقييم احتمالية انخفاض أو زيادة أسعار الفائدة للفترة القادمة وأثر ذلك على التدفقات النقدية وأرباح المجموعة مع اتخاذ الإجراءات التصحيحية لمواجهة هذه الاحتمالات. بتاريخ 31 ديسمبر 2017، فيما لو كانت أسعار الفائدة ارتفعت بمقدار 1% كان ذلك سوف يؤدي إلى زيادة صافي خسائر السنة بمبلغ 1,139,649 دينار كويتي (1,468,853 دينار كويتي - 2016).

ب. مخاطر الائتمان

يتمثل خطر الائتمان في احتمال خسارة المجموعة نتيجة عدم قدرة أحد أطراف الأداة المالية على الوفاء بالتزاماته المالية تجاه المجموعة. يتم إدارة خطر الائتمان على مستوى المجموعة من خلال مراقبة سياسة الائتمان على أساس مستمر. يتركز خطر الائتمان بشكل كبير في النقد والنقد المعادل والمدينين. تقوم الشركة بالاحتفاظ بالنقد والنقد المعادل لدى جهات ومؤسسات مالية ذات سمعة ائتمانية عالية، كما أن للمجموعة سياسة ائتمانية أهم ملامحها هي: - تتعامل المجموعة دائماً مع جهات ذات مركز وسمعة ائتمانية جيدة في السوق. وتقوم



المجموعة بتصنيف عملائها إلى [جهات حكومية/ شركات خاصة أجنبية/ شركات خاصة محلية].

- تحصل المجموعة على الضمانات المناسبة عند التعامل مع الشركات الخاصة سواء المحلية أو الدولية من خلال إتمادات مستندية لصالح المجموعة يتم من خلالها تحصيل مستحقات المجموعة لدى هؤلاء العملاء.
الجدول التالي يوضح تصنيف العملاء والأرصدة في تاريخ البيانات المالية:

| 2016 | 2017 | تصنيف العملاء |
|------------------|------------------|-------------------|
| | | جهات حكومية |
| 2,492,073 | 37,065 | شركات خاصة محلية |
| 466,750 | 2,591,194 | شركات خاصة أجنبية |
| 2,272,533 | 1,486,505 | |
| <u>5,231,356</u> | <u>4,114,761</u> | |

تري إدارة المجموعة أن أقصى تعرض لمخاطر الائتمان يتمثل في:

| 2015 | 2016 | النقد والنقد المعادل |
|-------------------|-------------------|----------------------|
| 3,259,730 | 3,467,486 | مدينون |
| 8,039,288 | 7,212,675 | |
| <u>11,299,018</u> | <u>10,680,161</u> | |

ج. مخاطر السيولة

هي خطر عدم قدرة المجموعة على الوفاء بالتزاماتها المالية عند استحقاقها. إن إدارة خطر السيولة تتمثل بشكل أساسي في الاحتفاظ برصيد كافي من النقد والأدوات المالية عالية السيولة و إتاحة الموارد المالية لتلبية احتياجات المجموعة من السيولة. إن الجدول الآتي يبين تحليل لالتزامات المجموعة على أساس التدفقات النقدية غير المخصومة طبقاً للشروط التعاقدية كما في ٣١ ديسمبر:

| 2016 | 2017 | دائنون |
|--------------------|--------------------|---------------------|
| 46,342,824 | 55,823,640 | قروض وتسهيلات بنكية |
| 161,798,389 | 163,127,565 | |
| <u>208,141,213</u> | <u>218,951,205</u> | |

نتيجة لنقص السيولة لدى المجموعة استحققت معظم أقساط القروض والتسهيلات ولم تسدد (إيضاح 17).



4.2- مخاطر رأس المال

تتمثل أهداف المجموعة في إدارة رأس المال في المحافظة على قدرة المجموعة في الاستمرار في النشاط ككيان مستمر وذلك حتى تتمكن من تحقيق عائد للمساهمين من خلال الاستخدام الأمثل لحقوق الملكية.

يتكون هيكل رأس المال للمجموعة من صافي الديون (القروض مخصوصاً منها النقد وأرصدة البنوك) وحقوق الملكية (متضمنة رأس المال، الاحتياطات، الأرباح المرحلة وحقوق الجهات غير المسيطرة).

نظراً لاستمرار تحقيق خسائر خلال السنوات السابقة فقد تجاوزت الخسائر المتراكمة رأس مال الشركة والاحتياطات وحقوق الجهات غير المسيطرة.

4.3- تقدير القيمة العادلة

يتم تقدير القيمة العادلة للموجودات والالتزامات المالية كما يلي:

- المستوى الأول: الأسعار المعلنة للأدوات المالية المسعرة في أسواق نشطة.

- المستوى الثاني: الأسعار المعلنة في سوق نشط للأدوات المماثلة. الأسعار المعلنة

لموجودات أو التزامات مماثلة في سوق غير نشط. مدخلات - يمكن ملاحظتها - بخلاف الأسعار المعلنة للأدوات المالية.

- المستوى الثالث: طرق تقييم لا تستند مدخلاتها على بيانات سوق يمكن ملاحظتها.

القيمة العادلة للموجودات المالية التي يتم قياسها بالقيمة العادلة على أساس دوري:

| علاقة المدخلات غير الملحوظة بالقيمة العادلة | مدخلات غير ملحوظة الهامة | أساليب التقييم والمدخلات الرئيسية | مستوى القيمة العادلة | تاريخ التقييم | القيمة العادلة كما في | | الموجودات المالية |
|---|--------------------------|-----------------------------------|----------------------|----------------|-----------------------|------------|---|
| | | | | | 16/12/31 | 17/12/31 | |
| | | | | | | | <i>استثمارات متاحة للبيع</i> |
| | | | | | | | أسهم محلية غير مسعرة |
| | | | 3 | 31 ديسمبر 2017 | 15,181,193 | 15,181,193 | |
| | | | | | | | أسهم محلية مسعرة |
| | | | 1 | 31 ديسمبر 2017 | 188,051 | 157,705 | |
| | | | | | | | أسهم أجنبية غير مسعرة |
| | | | 3 | 31 ديسمبر 2017 | 43,340 | 43,340 | |
| | | | | | | | صناديق محلية وأجنبية |
| | | | 2 | 31 ديسمبر 2017 | 970,031 | 1,009,880 | |
| | | | | | | | <i>استثمارات مالية بالقيمة العادلة - بيان الدخل</i> |
| | | | | | | | أسهم محلية مسعرة |
| | | | 1 | 31 ديسمبر 2017 | 5,237,613 | 5,874,928 | |
| | | | | | | | أسهم محلية غير مسعرة |
| | | | 2 | 31 ديسمبر 2017 | 241,582 | 241,582 | |
| | | | | | | | أسهم أجنبية مسعرة |
| | | | 1 | 31 ديسمبر 2017 | 891,135 | 1,255,689 | |

تم تحديد القيمة العادلة للموجودات والمطلوبات المالية في المستويات 3 أعلاه باستخدام طرق تقييم فنية متعارف عليها مثل القيم الدفترية المعدلة لأسهم الشركات المستثمر فيها.

إن الموجودات والمطلوبات المالية الأخرى والتي لا يتم قياسها بالقيمة العادلة بشكل مستمر تعادل تقريباً قيمتها الدفترية كما في تاريخ البيانات المالية المجمعة.

-5

التقديرات والافتراضات المحاسبية الهامة ومصادر عدم التأكد إن تطبيق السياسات المحاسبية المتبعة من المجموعة تتطلب من الإدارة القيام ببعض التقديرات والافتراضات لتحديد القيم الدفترية للموجودات والالتزامات التي ليست لها أي مصادر أخرى للتقييم. تعتمد التقديرات والافتراضات على الخبرة السابقة والعناصر الأخرى ذات العلاقة. قد تختلف النتائج الفعلية عن التقديرات. يتم مراجعة التقديرات والافتراضات بصفة دورية. يتم إثبات أثر التعديل على التقديرات في الفترة التي تم فيها التعديل وفي الفترة المستقبلية إذا كان التعديل سوق يؤثر على الفترات المستقبلية.

الأحكام الهامة

تقوم الإدارة عند تطبيق السياسات المحاسبية للمجموعة ببعض الأحكام الهامة والتي لها تأثير جوهري على المبالغ المدرجة ضمن البيانات المالية قبل تصنيف الاستثمارات.

مصادر عدم التأكد من التقديرات والافتراضات فيما يلي الاتراضات والتقديرات التي تخص المستقبل والتي قد ينتج عنها خطر هام بسبب تعديلات جوهرية على الموجودات والالتزامات خلال السنوات القادمة:


تقييم الأدوات المالية

كما هو موضح في إيضاح (4.3)، يتم استخدام وسائل تقييم تتضمن معطيات لا تستند على مخرجات سوق لتقدير القيمة العادلة لبعض الأدوات المالية. ترى الإدارة أن تلك الوسائل المستخدمة في التقييم مناسبة لتحديد القيمة العادلة لتلك الأدوات المالية.

انخفاض في قيمة الموجودات الثابتة وإنشاءات قيد التنفيذ والمخزون تقوم المجموعة بمراجعة الموجودات الثابتة والبضاعة بصفة مستمرة لتحديد ما إذا كان يجب تسجيل مخصص مقابل انخفاض في القيمة في بيان الدخل المجمع. وبصفة خاصة يجب عمل تقدير من قبل الإدارة بالنسبة لتحديد مبلغ وتوقيت التدفقات النقدية المستقبلية عند تحديد مستوى المخصصات المطلوبة. تلك التقديرات تستند بالضرورة على عدة افتراضات حول عدة عوامل تتضمن درجات متفاوتة من الأحكام وعدم التأكد وقد تختلف النتائج الفعلية مما يؤدي إلى تغيرات مستقبلية في تلك المخصصات.

انخفاض في قيمة المدنين

تقوم المجموعة بمراجعة المدنين بشكل ربع سنوي لتحديد ما إذا كان هناك حاجة لتسجيل مخصص لخسائر الانخفاض في القيمة في بيان الدخل المجمع. بشكل محدد تقوم الإدارة بوضع تقديرات لمبلغ وتوقيت التدفقات النقدية المتوقعة عند تحديد قيمة ذلك المخصص.



دليل الانخفاض في قيمة الاستثمارات

تحدد المجموعة الانخفاض في الاستثمارات المتاحة للبيع عندما يكون هناك انخفاض طويل الأجل أو مادي في قيمة الاستثمارات المصنفة ضمن «الاستثمارات المتاحة للبيع». إن تحديد الانخفاض طويل الأجل أو المادي يتطلب من الإدارة ممارسة حكمها في هذا الشأن. بالإضافة لذلك تقوم المجموعة بتقييم ضمن عوامل متعددة التذبذب المعتاد في أسعار الأسهم المدرجة والتدفقات النقدية المتوقعة ومعدلات الخصم للاستثمارات غير المسعرة. إن الانخفاض في القيمة يعتبر ملائماً عندما يكون هناك دليل موضوعي على تدهور في المركز المالي في الشركة المستثمر فيها أو في الصناعة التي تعمل بها وكذلك في أداء القطاع والتكنولوجيا وعوامل أخرى تشغيلية ومالية مرتبطة بالتدفقات النقدية.

مطلوبات محتملة

تنشأ المطلوبات المحتملة نتيجة أحداث ماضية يتأكد وجودها فقط بوقوع أو عدم وقوع حدث أو أحداث مستقبلية غير مؤكدة لا تخرج بالكامل عن سيطرة المجموعة. يتم تسجيل مخصصات المطلوبات عندما تعتبر الخسارة محتملة ويمكن تقديرها بصورة معقولة. إن تحديد ما إذا كان يجب تسجيل مخصص من عدمه لقاء أي مطلوبات محتملة يستند إلى تقديرات الإدارة (إيضاح 27).



الشركة الكويتية لصناعات الأنابيب والخدمات النفطية (ش.م.ك)

شركة مساهمة كويتية عامة

وشركاؤها التابعة

بيان الدخل المجموع للسنة المنتهية في 31 ديسمبر 2017

(جميع المبالغ بالدينار الكويتي)

| المجموع | إبشاعات قيد التنفيذ | أثاث ومفروشات | السيارات ومعدات النقل | آلات ومعدات | مباني | أراضي |
|-------------|---------------------|---------------|-----------------------|-------------|------------|-----------|
| 139,863,393 | 37,038,640 | 740,785 | 834,925 | 75,054,485 | 24,391,163 | 1,803,395 |
| 411,214 | 244,359 | 7,737 | 5,939 | 33,767 | 119,412 | - |
| 721,847 | 87,759 | 3,073 | 2,416 | 476,230 | 149,050 | 3,319 |
| 140,996,454 | 37,370,758 | 751,595 | 843,280 | 75,564,482 | 24,659,625 | 1,806,714 |
| 140,996,454 | 37,370,758 | 751,595 | 843,280 | 75,564,482 | 24,659,625 | 1,806,714 |
| 322,055 | 204,540 | 33,420 | 34,102 | 49,843 | 150 | - |
| (86,806) | - | - | (4,896) | (81,910) | - | - |
| (1,215,108) | (147,863) | (5,179) | (4,136) | (800,334) | (252,064) | (5,532) |
| 140,016,595 | 37,427,435 | 779,836 | 868,350 | 74,732,081 | 24,407,711 | 1,801,182 |
| 38,862,898 | - | 731,099 | 697,520 | 27,417,210 | 10,017,069 | - |
| 4,292,727 | - | 9,786 | 47,185 | 3,234,513 | 1,001,243 | - |
| 157,280 | - | 3,013 | 1,747 | 111,944 | 40,576 | - |
| 43,312,905 | - | 743,898 | 746,452 | 30,763,667 | 11,058,888 | - |
| 4,161,998 | - | 13,723 | 18,557 | 3,117,821 | 1,011,897 | - |
| (10,573) | - | - | (4,848) | (5,725) | - | - |
| (308,938) | - | (3,262) | (5,090) | (220,341) | (80,245) | - |
| 47,155,392 | - | 754,359 | 755,071 | 33,655,422 | 11,990,540 | - |
| 92,861,203 | 37,427,435 | 25,477 | 113,279 | 41,076,659 | 12,417,171 | 1,801,182 |
| 97,683,549 | 37,370,758 | 7,697 | 96,828 | 44,800,815 | 13,600,737 | 1,806,714 |

موجودات ثابتة وإنشاعات قيد التنفيذ

التكلفة

كما في 1 يناير 2016
إضافات
فروق ترجمة بيانات مالية بعملة أجنبية
31 ديسمبر 2016

كما في 1 يناير 2017
إضافات
فروق ترجمة بيانات مالية بعملة أجنبية
31 ديسمبر 2017

كما في 1 يناير 2016
إستهلاك المتراكم
فروق ترجمة بيانات مالية بعملة أجنبية
31 ديسمبر 2016

فروق ترجمة بيانات مالية بعملة أجنبية
31 ديسمبر 2016
إستهلاك السنة
إستبعادات

فروق ترجمة بيانات مالية بعملة أجنبية
31 ديسمبر 2017

صافي القيمة الدفترية 2017
صافي القيمة الدفترية 2016

إن مباني الشركة الأم مقامة على أراضي مستأجرة من إدارة أملاك الدولة وتنتهي عقودها في عام 2020.



الشركة الكويتية لصناعات الأنابيب والخدمات النفطية (ش.م.ك)

شركة مساهمة كويتية عامة

وشركاتها التابعة

بيان الدخل المجمع للسنة المنتهية في 31 ديسمبر 2017

(جميع المبالغ بالدينار الكويتي)

| 7. استثمارات متاحة للبيع | |
|--------------------------|------------|
| 2016 | 2017 |
| 15,181,193 | 15,181,193 |
| 188,051 | 157,705 |
| 43,340 | 43,340 |
| 970,031 | 1,009,880 |
| 16,382,615 | 16,392,118 |

أسهم محلية - غير مسعرة
أسهم محلية - مسعرة
أسهم أجنبية - غير مسعرة
صناديق محلية وأجنبية

تم تحديد القيمة العادلة للاستثمارات المتاحة للبيع وفقاً لأسس قياس القيمة العادلة المبينة في إيضاح (4.3).

إن بعض الاستثمارات المتاحة للبيع مرهونة مقابل قروض وتسهيلات بنكية (إيضاح 17)، كما توجد بعض الأسهم بقيمة تبلغ 15,299,411 دينار كويتي محجوز عليها بموجب أحكام قضائية.

| 8. مخزون | |
|------------|-----------|
| 2016 | 2017 |
| 4,104,404 | 2,856,601 |
| 3,481,968 | 3,371,467 |
| 2,184,278 | 1,733,680 |
| 254,372 | 139,409 |
| 584,458 | 196,035 |
| 10,609,480 | 8,297,192 |

مواد خام (بالصافي)
قطع غيار (بالصافي)
بضاعة تامة الصنع
مخزون إنتاج تحت التشغيل
اعتمادات مستندية لشراء خامات وقطع غيار

| 9. مدينون | |
|-----------|-----------|
| 2016 | 2017 |
| 5,231,356 | 4,114,758 |
| (916,998) | (869,531) |
| 4,314,358 | 3,245,227 |
| 397,144 | 358,044 |
| 12,723 | 47,491 |
| 72,704 | 43,777 |
| 49,770 | - |
| 3,192,589 | 3,518,136 |
| 8,039,288 | 7,212,675 |

ذمم تجارية
مخصص ديون مشكوك في تحصيلها

غطاء كفالات
موردين - دفعات مقدمة
مدفوعات مقدمة وتأمينات
مبالغ نقدية محجوز عليها لصالح البنوك (إيضاح 17)
أرصدة مدينة أخرى (بالصافي)

9.1 بلغت الذمم التجارية والأرصدة المدينة الأخرى التي حل ميعاد استحقاقها ولم تنخفض قيمتها 6,711,771 دينار كويتي كما في 31 ديسمبر 2017 (6,422,280 دينار كويتي - 2016).

9.2 بلغت الذمم التجارية المضمونة بإعتمادات مستندية 351,123 دينار كويتي كما في 31 ديسمبر 2017 (1,040,144 دينار كويتي - 2016).


9.3 تتضمن الذمم التجارية والأرصدة المدينة الأخرى مبلغ 1,370,435 دينار كويتي كما في 31 ديسمبر 2017 (1,747,342 دينار كويتي - 2016) حل ميعاد استحقاقها وتعتبر منخفضة القيمة.

| 10. استثمارات مالية بالقيمة العادلة - بيان الدخل | |
|--|-----------|
| 2016 | 2017 |
| 5,237,613 | 5,874,928 |
| 241,582 | 241,582 |
| 891,135 | 1,255,689 |
| 6,370,330 | 7,372,199 |

أسهم محلية - مسعرة
أسهم محلية - غير مسعرة
أسهم أجنبية - مسعرة

تم تحديد القيمة العادلة للاستثمارات المالية بالقيمة العادلة بيان الدخل وفقاً للأسس قياس القيمة العادلة المبينة في (إيضاح 4.3).

إن بعض الاستثمارات المالية بالقيمة العادلة بيان الدخل مرهونة مقابل قروض وتسهيلات بنكية (إيضاح 17).



الشركة الكويتية لصناعات الأنابيب والخدمات النفطية (ش.م.ك)

شركة مساهمة كويتية عامة

وشركاتها التابعة

بيان الدخل المجموع للسنة المنتهية في 31 ديسمبر 2017

(جميع المبالغ بالدينار الكويتي)

| النقد والنقد المعادل | | 11. |
|----------------------|------------------|---------------------------------------|
| 2016 | 2017 | |
| 1,448,799 | 1,546,148 | حسابات تحت الطلب لدى البنوك |
| 59,308 | 120,570 | نقد بالصندوق وحسابات جارية لدى البنوك |
| 1,746,623 | 1,795,768 | نقد بالمحافظ الاستثمارية |
| 5,000 | 5,000 | ودائع |
| <u>3,259,730</u> | <u>3,467,486</u> | |

إن النقد لدى المحافظ الاستثمارية والودائع مرهونة مقابل قروض وتسهيلات بنكية (إيضاح 17).

لاحقاً لتاريخ البيانات المالية المجمعة، تم تسييل مبلغ 1,498,293 دينار كويتي من النقد لدي المحافظ الاستثمارية من قبل أحد الدائنين بموجب أحكام قضائية.

12. رأس المال
يبلغ رأس مال الشركة الأم المصرح به والمصدر والمدفوع بالكامل 22,533,105 دينار كويتي مقسماً إلى عدد 225,331,050 سهم بقيمة إسمية 100 فلس للسهم وجميعها أسهم نقدية.
بتاريخ 4 يناير 2016 تم التأشير في السجل التجاري بزيادة رأس المال والمصرح به للشركة الأم، إن تلك الزيادة مخصصة لدائني الشركة الأم. لم يتم تنفيذ هذه الزيادة نظراً لعدم الإنتهاء من توقيع إتفاقية تسوية الديون بشكل نهائي حتى تاريخه.


| أسهم خزائنة | | 13. |
|-------------|-------|-------------------------|
| 2016 | 2017 | |
| 8,329 | 8,329 | عدد أسهم الخزائنة (سهم) |
| 0.003 | 0.003 | النسبة من رأس المال (%) |

إن أسهم الخزائنة والبالغ عددها 8,329 سهم محجوز عليها لصالح بعض الدائنين بموجب أحكام قضائية.

14. احتياطي إجباري
بموجب متطلبات قانون الشركات ونظام الشركة الأم الأساسي، يتم تحويل 10% من الأرباح الصافية قبل مكافأة أعضاء مجلس الإدارة وحصّة مؤسسة الكويت للتقدم العلمي وضريبة دعم العمالة الوطنية ومصروف الزكاة سنوياً لحساب الاحتياطي القانوني، ويجوز وقف هذا الإقتطاع بقرار من الجمعية العمومية إذا زاد الاحتياطي على نصف رأس المال. ولا يجوز توزيعه على المساهمين، وإنما يجوز استعماله لتأمين توزيع أرباح على المساهمين في حدود 5% من رأس المال في السنوات التي لا تسمح فيها أرباح الشركة الأم بتأمين هذا الحد. لم يتم التحويل للاحتياطي القانوني نظراً لتحقق خسارة خلال السنة الحالية.

15. احتياطي اختياري
بموجب نظام الشركة الأم الأساسي، يتم تحويل نسبة من الأرباح الصافية يقترحها مجلس الإدارة وتوافق عليها الجمعية العمومية الى حساب الاحتياطي الاختياري. ويجوز وقف هذا التحويل بقرار من الجمعية العمومية بناءً علي إقتراح مجلس الإدارة.

| حقوق الجهات غير المسيطرة | | 16. |
|--------------------------|--------------------|---------------------------------------|
| 2016 | 2017 | |
| 814,619 | (877,774) | الرصيد في 1 يناير |
| (1,681,741) | (2,205,013) | حصّة من صافي خسائر السنة |
| (10,652) | (5,020) | فروق ترجمة بيانات مالية بعملات أجنبية |
| (1,692,393) | (2,210,033) | صافي الحركة |
| <u>(877,774)</u> | <u>(3,087,807)</u> | الرصيد في 31 ديسمبر |



الشركة الكويتية لصناعات الأنابيب والخدمات النفطية (ش.م.ك)

شركة مساهمة كويتية عامة

وشركاتها التابعة

بيان الدخل المجموع للسنة المنتهية في 31 ديسمبر 2017

(جميع المبالغ بالدينار الكويتي)

| 17. قروض وتسهيلات بنكية | |
|-------------------------|-------------|
| 2016 | 2017 |
| 14,913,056 | 14,736,618 |
| 47,657,059 | 49,162,617 |
| 99,228,274 | 99,228,330 |
| 161,798,389 | 163,127,565 |

17.1 يتراوح معدل سعر الفائدة على القروض والتسهيلات البنكية من 3.5% الي 10.25% كما في 31 ديسمبر 2017 (من 3.5% إلى 10.25% - 2016).

17.2 تم منح القروض والتسهيلات البنكية مقابل رهن الموجودات التالية:

| 17.2 | |
|------------|------------|
| 2016 | 2017 |
| 11,479,500 | 11,386,859 |
| 6,232,829 | 7,234,698 |
| 1,751,623 | 1,795,768 |

الإضافة لرهن الموجودات السابقة تم تقديم ضمانات أخرى تتمثل في رهن لمساهمة المجموعة في إحدى الشركات التابعة وكذلك رهناً تأمينياً كاملاً على منشآت وآلات بعض المصانع المملوكة للمجموعة، ورهن من الدرجة الأولى والثانية على موجودات مصنع إحدى الشركة التابعة وحوالات حق على التحصيلات الناشئة عن بعض العقود.

17.3 استحوذت أقساط قروض وتسهيلات بنكية بمبلغ 161.4 مليون دينار كويتي كما في 31 ديسمبر 2017 ولم تسدد، وذلك نظراً لنقص السيولة. نتيجة لذلك ووفقاً لشروط معظم اتفاقيات التسهيلات أصبحت المديونات الأخرى مستحقة قبل تاريخها بالكامل.

17.4 قامت بعض الجهات الدائنة بإتخاذ إجراءات حجز تنفيذي على موجودات الشركة الأم المقدمة كضمان للتسهيلات الممنوحة من قبل تلك الجهات، بالإضافة الى حجز على بعض المبالغ النقدية لدي البنوك. وقد تم إتخاذ كافة الإجراءات القانونية اللازمة لإيقاف تنفيذ الحجز ومازالت تلك القضايا متداولة لدى المحاكم حتى تاريخ إصدار البيانات المالية المجمعة.

17.5 خلال عام 2014، قامت الشركة الأم بالتوقيع مع معظم دائنيها على البنود الخاصة بخطة تسوية ديونها التجارية. إن الإطار العام لتلك البنود يتضمن تسوية بعض الأصول الاستثمارية المرهونة لصالح البنوك المقرضة مقابل جزء من الديون المستحقة وتحويل جزء آخر من الديون القائمة الي أسهم عادية من خلال الأكتتاب في زيادة رأس مال الشركة الأم وكذلك حصول الشركة الأم على خصم لباقي الديون القائمة مع الجهات المقرضة المشاركة في التسوية.

17.6 خلال عام 2015، انعقدت الجمعية العمومية غير العادية لمساهمي الشركة الأم وتم الموافقة على زيادة رأس المال ولم يتم بعد الإشتراك في تلك الزيادة من قبل البنوك.

إن تنفيذ ذلك الاتفاق يخضع لتحقيق الشركة الأم بعض الشروط المسبقة بما في ذلك إتمام إجراءات تحويل ملكية الأصول العينية المتعلقة بالسداد وبالتالي لم يتم تنفيذ هذا الاتفاق حتى تاريخه.

17.7 تتوقع إدارة المجموعة الوصول الى اتفاقيات نهائية خلال عام 2018.

| 18. دائنون | |
|------------|------------|
| 2016 | 2017 |
| 2,513,682 | 2,353,992 |
| 402,784 | 330,586 |
| 591,402 | 584,841 |
| 34,571,245 | 44,045,155 |
| 547,833 | 419,528 |
| 7,715,878 | 8,089,538 |
| 46,342,824 | 55,823,640 |



الشركة الكويتية لصناعات الأنابيب والخدمات النفطية (ش.م.ك)

شركة مساهمة كويتية عامة

وشركاتها التابعة

بيان الدخل المجموع للسنة المنتهية في 31 ديسمبر 2017

(جميع المبالغ بالدينار الكويتي)

19. استثمارات في شركات تابعة

تتضمن البيانات المالية المجمعة البيانات المالية للشركة الكويتية لصناعات الأنابيب والخدمات النفطية - ش.م.ك عامة. والشركات التابعة التالية:

| نسبة المساهمة (%) | | النشاط | بلد التأسيس | اسم الشركة |
|-------------------|------|----------------|-------------|--|
| 2016 | 2017 | | | |
| 60 | 60 | صناعة الأنابيب | مصر | الشركة العالمية لصناعات المواسير - ش.م.م |
| 89 | 89 | صناعة الأنابيب | الإمارات | شركة الجزيرة لصناعات الأنابيب والخدمات النفطية - ذ.م.م |
| 99 | 99 | خدمات بترولية | الكويت | شركة إسناد الكويتية للخدمات البترولية - ش.م.ك.م |

19.1 تم تجميع البيانات المالية للشركات التابعة بناء على بيانات مالية مدققة كما في 31 ديسمبر 2017 فيما عدا شركة إسناد الكويتية للخدمات البترولية - ش.م.ك.م و شركة الجزيرة لصناعات الأنابيب والخدمات النفطية - ذ.م.م والتي تم تجميعهما وفقاً لبيانات مالية معدة من قبل إدارة تلك الشركات التابعة كما في 31 ديسمبر 2017.

19.2 بلغ إجمالي موجودات ومطلوبات الشركات التابعة 69,977,658 دينار كويتي و 34,753,239 دينار كويتي على التوالي كما في 31 ديسمبر 2017 (75,301,066 دينار كويتي و 31,201,376 دينار كويتي - 2016)، كما بلغت إيرادات تلك الشركات ما يعادل 2,048,129 دينار كويتي خلال السنة المنتهية في 31 ديسمبر 2017 (5,123,651 دينار كويتي - 2016) وصافي خسائرها ما يعادل 11,821,583 دينار كويتي خلال السنة المنتهية في 31 ديسمبر 2017 (خسائر 8,754,416 دينار كويتي - 2016).


19.3 فيما يلي ملخص المعلومات المالية للشركة العالمية لصناعة المواسير - ش.م.م والتي تتضمن حقوق غير مسيطرة مادية والتي تم تعديلها بأثر توحيد السياسات المحاسبية على مستوى المجموعة.

| 2016 | 2017 | |
|------------|-------------|----------------------------------|
| 8,828,185 | 7,518,515 | موجودات متداولة |
| 9,867,858 | 8,631,767 | موجودات غير متداولة |
| 17,584,556 | 18,338,788 | مطلوبات متداولة |
| 666,892 | (1,313,104) | حقوق الملكية لمساهمي الشركة الأم |
| 444,595 | (875,402) | حقوق الجهات غير المسيطرة |

| 2016 | 2017 | |
|-------------|-------------|--|
| 5,123,651 | 2,048,129 | الإيرادات |
| (7,897,518) | (5,167,573) | المصروفات |
| (2,370,618) | (3,119,444) | خسارة السنة |
| (1,422,371) | (1,871,667) | الخسائر العائدة لمساهمي الشركة الأم |
| (948,247) | (1,247,778) | الخسائر العائدة لحقوق الجهات غير المسيطرة |
| 1,632,850 | 441,814 | صافي التدفق النقدي الناتج من الأنشطة التشغيلية |
| (135,818) | (107,430) | صافي التدفق النقدي المستخدم في الأنشطة الاستثمارية |
| (566,636) | (574,310) | صافي التدفق النقدي المستخدم في الأنشطة التمويلية |
| 919,803 | (239,926) | صافي التدفق النقدي خلال العام |

20. تكلفة المبيعات

| 2016 | 2017 | |
|------------|-----------|---|
| (522,332) | 565,564 | التغير في بضاعة تامة الصنع وتحت التشغيل |
| 9,776,217 | 4,467,637 | مواد خام مستخدمة |
| 2,697,653 | 1,983,171 | تكاليف عمالة |
| 890,687 | 1,011,759 | استهلاكات |
| 1,460,076 | 816,288 | مصاريف أخرى |
| 14,302,301 | 8,844,419 | |



الشركة الكويتية لصناعات الأنابيب والخدمات النفطية (ش.م.ك)

شركة مساهمة كويتية عامة

وشركتها التابعة

بيان الدخل المجموع للسنة المنتهية في 31 ديسمبر 2017

(جميع المبالغ بالدينار الكويتي)

| 2016 | 2017 | 17. قروض وتسهيلات بنكية |
|--------------------|--------------------|-------------------------|
| 14,913,056 | 14,736,618 | سحب على المكشوف |
| 47,657,059 | 49,162,617 | أدوات دين اسلامية |
| 99,228,274 | 99,228,330 | قروض |
| <u>161,798,389</u> | <u>163,127,565</u> | |

17.1 يتراوح معدل سعر الفائدة على القروض والتسهيلات البنكية من 3.5% الي 10.25% كما في 31 ديسمبر 2017 (من 3.5% إلى 10.25% - 2016).

17.2 تم منح القروض والتسهيلات البنكية مقابل رهن الموجودات التالية:

| 2016 | 2017 | |
|------------|------------|--|
| 11,479,500 | 11,386,859 | استثمارات متاحة للبيع |
| 6,232,829 | 7,234,698 | استثمارات بالقيمة العادلة - بيان الدخل |
| 1,751,623 | 1,795,768 | نقد ونقد معادل |

بالإضافة لرهن الموجودات السابقة تم تقديم ضمانات أخرى تتمثل في رهن لمساهمة المجموعة في إحدى الشركات التابعة وكذلك رهنًا تأمينياً كاملاً على منشآت وآلات بعض المصانع المملوكة للمجموعة، ورهن من الدرجة الأولى والثانية على موجودات مصنع إحدى الشركة التابعة وحوالات حق على التحصيلات الناشئة عن بعض العقود.

17.3 إستحقت أقساط قروض وتسهيلات بنكية بمبلغ 161.4 مليون دينار كويتي كما في 31 ديسمبر 2017 ولم تسدد، وذلك نظراً لنقص السيولة. نتيجة لذلك ووفقاً لشروط معظم اتفاقيات التسهيلات أصبحت المديونيات الأخرى مستحقة قبل تاريخها بالكامل.

17.4 قامت بعض الجهات الدائنة باتخاذ إجراءات حجز تنفيذي على موجودات الشركة الأم المقدمة كضمان للتسهيلات الممنوحة من قبل تلك الجهات، بالإضافة الى حجز على بعض المبالغ النقدية لدي البنوك. وقد تم إتخاذ كافة الإجراءات القانونية اللازمة لإيقاف تنفيذ الحجز ومازالت تلك القضايا متداولة لدى المحاكم حتى تاريخ إصدار البيانات المالية المجمعة.


17.5 خلال عام 2014، قامت الشركة الأم بالتوقيع مع معظم دائنيها على البنود الخاصة بخطة تسوية ديونها التجارية. إن الإطار العام لتلك البنود يتضمن تسوية بعض الأصول الاستثمارية المرهونة لصالح البنوك المقرضة مقابل جزء من الديون المستحقة وتحويل جزء آخر من الديون القائمة الي أسهم عادية من خلال الأكتتاب في زيادة رأس مال الشركة الأم وكذلك حصول الشركة الأم على خصم لباقي الديون القائمة مع الجهات المقرضة المشاركة في التسوية.

17.6 خلال عام 2015، انعقدت الجمعية العمومية غير العادية لمساهمي الشركة الأم وتم الموافقة على زيادة رأس المال ولم يتم بعد الإشتراك في تلك الزيادة من قبل البنوك.

إن تنفيذ ذلك الاتفاق يخضع لتحقيق الشركة الأم بعض الشروط المسبقة بما في ذلك إتمام إجراءات تحويل ملكية الأصول العينية المتعلقة بالسداد وبالتالي لم يتم تنفيذ هذا الاتفاق حتى تاريخه.

17.7 تتوقع إدارة المجموعة الوصول الى اتفاقيات نهائية خلال عام 2018.

| 2016 | 2017 | 18. دائنون |
|-------------------|-------------------|----------------------|
| 2,513,682 | 2,353,992 | ذمم تجارية دائنة |
| 402,784 | 330,586 | عملاء دفعات مقدمة |
| 591,402 | 584,841 | دائنو توزيعات |
| 34,571,245 | 44,045,155 | مصاريف وفوائد مستحقة |
| 547,833 | 419,528 | إجازات مستحقة |
| 7,715,878 | 8,089,538 | أرصدة دائنة أخرى |
| <u>46,342,824</u> | <u>55,823,640</u> | |



الشركة الكويتية لصناعات الأنابيب والخدمات النفطية (ش.م.ك)

شركة مساهمة كويتية عامة

وشركاتها التابعة

بيان الدخل المجموع للسنة المنتهية في 31 ديسمبر 2017

(جميع المبالغ بالدينار الكويتي)

19. استثمارات في شركات تابعة

تتضمن البيانات المالية المجمعة البيانات المالية للشركة الكويتية لصناعات الأنابيب والخدمات النفطية - ش.م.ك عامة. والشركات

التابعة التالية:

| نسبة المساهمة (%) | | النشاط | بلد التأسيس | اسم الشركة |
|-------------------|------|----------------|-------------|--|
| 2016 | 2017 | | | |
| 60 | 60 | صناعة الأنابيب | مصر | الشركة العالمية لصناعات المواسير - ش.م.م |
| 89 | 89 | صناعة الأنابيب | الإمارات | شركة الجزيرة لصناعات الأنابيب والخدمات النفطية - ذ.م.م |
| 99 | 99 | خدمات بترولية | الكويت | شركة إسناد الكويتية للخدمات البترولية - ش.م.ك. م |

19.1 تم تجميع البيانات المالية للشركات التابعة بناء على بيانات مالية مدققة كما في 31 ديسمبر 2017 فيما عدا شركة إسناد الكويتية

للخدمات البترولية - ش.م.ك.م و شركة الجزيرة لصناعات الأنابيب والخدمات النفطية - ذ.م.م والتي تم تجميعهما وفقاً لبيانات مالية معدة من قبل إدارة تلك الشركات التابعة كما في 31 ديسمبر 2017.

19.2 بلغ إجمالي موجودات ومطلوبات الشركات التابعة 69,977,658 دينار كويتي و 34,753,239 دينار كويتي على التوالي كما في 31 ديسمبر 2017 (75,301,066 دينار كويتي و 31,201,376 دينار كويتي - 2016)، كما بلغت إيرادات تلك الشركات ما يعادل 2,048,129 دينار كويتي خلال السنة المنتهية في 31 ديسمبر 2017 (5,123,651 دينار كويتي - 2016) وصافي خسائرها ما يعادل 11,821,583 دينار كويتي خلال السنة المنتهية في 31 ديسمبر 2017 (خسائر 8,754,416 دينار كويتي - 2016).


19.3 فيما يلي ملخص المعلومات المالية للشركة العالمية لصناعة المواسير - ش.م.م والتي تتضمن حقوق غير مسيطرة مادية والتي تم تعديلها بأثر توحيد السياسات المحاسبية على مستوى المجموعة.

| 2016 | 2017 | |
|------------|-------------|----------------------------------|
| 8,828,185 | 7,518,515 | موجودات متداولة |
| 9,867,858 | 8,631,767 | موجودات غير متداولة |
| 17,584,556 | 18,338,788 | مطلوبات متداولة |
| 666,892 | (1,313,104) | حقوق الملكية لمساهمي الشركة الأم |
| 444,595 | (875,402) | حقوق الجهات غير المسيطرة |

| 2016 | 2017 | |
|-------------|-------------|--|
| 5,123,651 | 2,048,129 | الإيرادات |
| (7,897,518) | (5,167,573) | المصروفات |
| (2,370,618) | (3,119,444) | خسارة السنة |
| (1,422,371) | (1,871,667) | الخسائر العائدة لمساهمي الشركة الأم |
| (948,247) | (1,247,778) | الخسائر العائدة لحقوق الجهات غير المسيطرة |
| 1,632,850 | 441,814 | صافي التدفق النقدي الناتج من الأنشطة التشغيلية |
| (135,818) | (107,430) | صافي التدفق النقدي المستخدم في الأنشطة الاستثمارية |
| (566,636) | (574,310) | صافي التدفق النقدي المستخدم في الأنشطة التمويلية |
| 919,803 | (239,926) | صافي التدفق النقدي خلال العام |

20. تكلفة المبيعات

| 2016 | 2017 | |
|------------|-----------|---|
| (522,332) | 565,564 | التغير في بضاعة تامة الصنع وتحت التشغيل |
| 9,776,217 | 4,467,637 | مواد خام مستخدمة |
| 2,697,653 | 1,983,171 | تكاليف عمالة |
| 890,687 | 1,011,759 | استهلاكات |
| 1,460,076 | 816,288 | مصاريف أخرى |
| 14,302,301 | 8,844,419 | |



الشركة الكويتية لصناعات الأنابيب والخدمات النفطية (ش.م.ك)

شركة مساهمة كويتية عامة

وشركتها التابعة

بيان الدخل المجمع للسنة المنتهية في 31 ديسمبر 2017

(جميع المبالغ بالدينار الكويتي)

| 2016 | 2017 | مصرفات نشاط أخرى |
|--------------------|--------------------|------------------------------|
| (4,721,030) | (3,464,534) | طاقة غير مستغلة |
| (529,988) | (891,975) | خسائر انخفاض في قيمة المخزون |
| - | (411,398) | مخصص ديون مشكوك في تحصيلها |
| <u>(5,251,018)</u> | <u>(4,767,907)</u> | |

| 2016 | 2017 | أرباح استثمارات |
|----------------|------------------|--|
| 325,442 | 315,541 | استثمارات مالية بالقيمة العادلة - بيان الدخل |
| (181,882) | - | توزيعات نقدية |
| 199,343 | 1,001,869 | خسائر بيع |
| (7,984) | (9,995) | تغير في القيمة العادلة |
| <u>334,919</u> | <u>1,307,415</u> | رسوم إدارة محافظ |
| | | استثمارات متاحة للبيع |
| (78,994) | - | خسائر بيع |
| 325,001 | 281,817 | توزيعات نقدية |
| (56,560) | - | خسائر الانخفاض في القيمة |
| <u>189,447</u> | <u>281,817</u> | |
| <u>524,366</u> | <u>1,589,232</u> | |


23. خسارة السهم لمساهمي الشركة الأم
تحتسب خسارة السهم الأساسية على أساس صافي خسارة السنة لمساهمي الشركة الأم والمتوسط المرجح لعدد الأسهم العادية القائمة خلال السنة وذلك كما يلي:

| 2016 | 2017 | صافي خسارة السنة لمساهمي الشركة الأم |
|--------------------|--------------------|--|
| (13,377,551) | (15,827,343) | المتوسط المرجح لعدد الأسهم العادية القائمة (سهم) |
| <u>225,322,721</u> | <u>225,322,721</u> | خسارة السهم (فلس) |
| <u>(59.37)</u> | <u>(70.24)</u> | |

24. المعاملات مع أطراف ذات صلة
تتمثل الأطراف ذات الصلة في مساهمي الشركة الأم الذين لهم تمثيل في مجلس الإدارة وكبار المساهمين وكذلك الشركات التي يشارك في عضوية مجلس ادارتها أعضاء مجلس ادارة الشركة الأم. في إطار النشاط الاعتيادي تضمنت معاملات المجموعة معاملات مع بعض الأطراف ذات صلة. فيما يلي بيان بأهم هذه المعاملات والأرصدة الناتجة عنها.

| 2016 | 2017 | أرصدة مدينة أخرى |
|---------|---------|--|
| 615,020 | 606,169 | إن المعاملات مع أطراف ذات صلة تخضع لموافقة الجمعية العمومية للمساهمين. |

25. توزيعات أرباح
بتاريخ 14 ديسمبر 2017، انعقدت الجمعية العمومية لمساهمي الشركة الأم حيث تم اعتماد البيانات المالية للسنة المنتهية في 31 ديسمبر 2016 كما وافقت على عدم توزيع أرباح.
بتاريخ 14 أغسطس 2018، اقترح مجلس الإدارة عدم توزيع أرباح للسنة المنتهية في 31 ديسمبر 2017. إن هذا الاقتراح خاضع لموافقة الجمعية العامة لمساهمي الشركة.



الشركة الكويتية لصناعات الأنابيب والخدمات النفطية (ش.م.ك)

شركة مساهمة كويتية عامة

وشركاتها التابعة

بيان الدخل المجموع للسنة المنتهية في 31 ديسمبر 2017

(جميع المبالغ بالدينار الكويتي)

.26

معلومات القطاعات

تقوم المجموعة بممارسة أنشطتها من خلال قطاعين رئيسيين وهما القطاع الصناعي والقطاع الاستثماري. فيما يلي بيان بالمعلومات القطاعية: ⊕

| 2017 | | | |
|--------------|-------------------|----------------|-----------------------------|
| الإجمالي | القطاع الاستثماري | القطاع الصناعي | |
| 9,746,564 | 1,589,232 | 8,157,332 | إجمالي الإيرادات |
| 902,145 | 1,589,232 | (687,087) | مجمول الخسارة / الربح |
| (317,864) | - | - | إيرادات غير موزعة |
| (4,767,907) | - | (4,767,907) | مصروفات موزعة |
| (11,643,717) | - | - | مصروفات غير موزعة |
| (15,827,343) | - | - | صافي نتائج القطاعات |
| (2,205,013) | - | - | حقوق الجهات الغير مسيطرة |
| 18,032,356 | - | - | |
| 152,985,963 | 41,147,406 | 111,838,557 | مجموع الموجودات |
| 222,216,211 | - | 222,216,211 | مجموع المطلوبات |
| 2016 | | | |
| الإجمالي | القطاع الاستثماري | القطاع الصناعي | |
| 14,115,495 | 524,366 | 13,591,129 | إجمالي الإيرادات/ (الخسائر) |
| (186,806) | 524,366 | (711,172) | مجمول الخسارة |
| (10,227,173) | - | - | إيرادات غير موزعة |
| (5,251,018) | - | (5,251,018) | مصروفات موزعة |
| (10,821,751) | - | - | مصروفات غير موزعة |
| (13,377,551) | - | - | صافي نتائج القطاعات |
| (1,681,741) | - | - | حقوق الجهات الغير مسيطرة |
| (15,059,292) | - | - | |
| 159,728,082 | 40,455,768 | 119,272,314 | مجموع الموجودات |
| 211,110,283 | - | 211,110,283 | مجموع المطلوبات |

.27

الارتباطات الرأسمالية والالتزامات المحتملة

الارتباطات الرأسمالية

| 2016 | 2017 | |
|-----------|-----------|--|
| 584,338 | 196,034 | اعتمادات لشراء بضاعة ومعدات |
| 825,000 | 825,000 | أقساط غير مدفوعة عن شراء استثمارات متاحة للبيع |
| 8,913,841 | 9,185,293 | ارتباطات عقود مشروعات قيد التنفيذ |


الالتزامات المحتملة

| 2016 | 2017 | |
|-----------|-----------|-------------------------------|
| 1,621,789 | 1,621,789 | خطابات ضمان |
| 1,134,267 | 962,246 | غرامات عن مشروعات قيد التنفيذ |

إن الالتزامات المتعلقة بمشروعات قيد التنفيذ تتمثل في المبالغ المستحقة للمورد الرئيسي لأحد مشروعات قيد التنفيذ والتي قد تنشأ على الشركة الأم نتيجة عدم استكمال ذلك المشروع أو التأخر في تنفيذه.


بالإضافة إلى ما ورد أعلاه، قامت الشركة بضمان أحد شركاتها التابعة في عقد تمويل مبرم مع أحد البنوك المحلية بمبلغ يعادل 23.1 مليون دينار كويتي كما في تاريخ البيانات المالية المجمعة.

إنتاج الشركة من الأنابيب الحزونية خلال السنوات الخمس الماضية




| السنة | الإنتاج بطن |
|-------|-------------|
| 2017 | 84257 |
| 2016 | 15817 |
| 2015 | 21590 |
| 2014 | 18271 |
| 2013 | 16374 |
| 2012 | 15817 |
| 2011 | 170101 |
| 2010 | 43400 |
| 2009 | 59308 |
| 2008 | 72717 |
| 2007 | 46442 |
| 2006 | 44054 |
| 2005 | 38256 |
| 2004 | 8895 |
| 2003 | 21949 |
| 2002 | 38256 |
| 2001 | 11376 |
| 2000 | 13764 |
| 1999 | 9281 |
| 1998 | 24000 |
| 1997 | 16473 |
| 1996 | 16263 |
| 1995 | 4256 |
| 1994 | 16263 |
| 1993 | 2612 |
| 1992 | 41839 |
| 1991 | 57745 |
| 1990 | 75974 |
| 1989 | 47878 |
| 1988 | 16473 |
| 1987 | 16473 |
| 1986 | 24850 |
| 1985 | 24685 |
| 1984 | 14609 |
| 1983 | 36820 |
| 1982 | 70000 |
| 1981 | 38500 |
| 1980 | 43400 |
| 1979 | 10252 |
| 1978 | 23957 |
| 1977 | 10252 |
| 1976 | 33700 |
| 1975 | 24000 |
| 1974 | 10000 |
| 1973 | 7500 |
| 1972 | 30000 |
| 1971 | 10000 |
| 1970 | 9300 |
| 1969 | 3500 |
| 1968 | 3500 |









الشركة الكويتية لصناعات الأنابيب

والخدمات النفطية (ش.م.ك)

ص.ب 3416 الصفاة - رمز بريدي 13035 - الكويت

الصليبية الصناعية

تليفون : 24674843 - 24675622 - فاكس : 24675897

البريد الإلكتروني : kpiadmin@kpios.com

موقع الإنترنت : www.kpios.com