



قطاع تكنولوجيا المعلومات والإحصاء
Information Technology and Statistics Sector
إدارة الإحصاء والبحوث
Statistics and Research Department



وزارة العدل
Ministry of Justice

الكتاب الإحصائي السنوي 2019 Annual Statistical Book



بِسْمِ اللَّهِ الرَّحْمَنِ الرَّحِيمِ

﴿ وَأَحَاطَ بِمَا لَدَيْهِمْ وَأَحْصَىٰ كُلَّ شَيْءٍ عَدَدًا ﴾

صَدَقَ اللَّهُ الْعَظِيمَ

﴿ سورة الجن ٢٨ ﴾



صالح السّمويّ الشّيح صبايح الأحمد الجابر الصّباح
أمير دولة الكويت



سَمُو الشَّيْخِ نَوَافِيْ اَلْاِحْمَدِ الْجَابِرِ الصَّبِيْحِ

وَلِيِّ عَهْدِ دَوْلَةِ الْكُوَيْتِ



سَمَوُ الشَّيْخِ صَبَاحِ الْخَالِدِ الْفَهْدِ الصَّبَاحِ

رئيس مجلس وزراء دولة الكويت



المستشار/ د. فهد محمد محسن العفاسي
وزير العدل ووزير الأوقاف والشؤون الإسلامية

Speech of Undersecretary of Justice

Greetings,

Ministry of Justice continues its efforts to achieve its goals in servicing the reviewers and litigants, and the noticeable advancement is established in the organizational structure within this frame to various entities and departments of the ministry as to be in conformity with the rapid development to the community needs. Then, it made developmental projects of nature that are in ties with the goals that the ministry seeks to achieve according to what indicated in the first article from the Amiri decree issued in regards to ministry of justice dated 7/1/1979 to provide the justice to that community in a simplified system that secures everyone's lives, freedom and money, maintain the people's security and its social system, observe the sanctity of the laws and ensure applying the same.

Along with that, the ministry continues its efforts to achieve its strategic goals through various programs, and one of them is based on providing the statistical information and the annual reports about the activities and performance of the ministry, its organizational structure and its general specializations in specific details of the higher management. It is also based on the high credibility principles and assist in supporting the proper decision making process, as well as supporting and assisting the judicial entity according to its organization, meeting all the needs from suitable information and data and ensuring to simplify the work of the cooperated entities as to improve its efficiency and contribute in rising the performance and efficiency of the personnel in reaching to facilitate the litigation procedures which supports wholly the ministry's capabilities and assisting it in rising with the tasks assigned to it.

We hope this publication becomes the information source to all personnel in ministry of justice and the specialized researchers destination to follow up to the extent that the ministry have reached from the noticeable development in all its services.

In the end, we pray to Allah, The Most High, the Almighty, to lead all our endeavors and efforts to success for the good of our beloved country.

Allah is the best guardian,,,

Undersecretary of Justice
Omar Khaled Al-Sharqawi

كلمة وكيل وزارة العدل

تواصل وزارة العدل جهودها لتحقيق

أهدافها في خدمة كافة المراجعين والمتقاضين، وضمن هذا الإطار يتحقق التطور الملحوظ بالهيكل التنظيمي لأجهزة وإدارات الوزارة المختلفة بما يتناسب مع التطور المتسارع لاحتياجات المجتمع، ومن ثم قامت مشروعات تطويرية ذات طبيعة مثمرة ترتبط بالأهداف التي تسعى

الوزارة لتحقيقها وفقاً لما نصت عليه المادة الأولى من المرسوم الأميري الصادر بشأن وزارة العدل المؤرخ 1/7/1979م بشأن توفير العدالة للمجتمع في ظل نظام ميسر يأمن فيه الجميع على أرواحهم وحررياتهم وأموالهم ويحافظ على أمن الجماعة ونظامها الاجتماعي ويرعى للقوانين حرمتها ويكفل تطبيقها.



إلى جانب ذلك تواصل الوزارة جهودها لتحقيق أهدافها الاستراتيجية وذلك من خلال برامج عدة وأبرزها في هذا المقام تلك التي تقوم على تقديم المعلومات الإحصائية والتقارير السنوية عن أنشطة الوزارة وأدائها وهيكلها التنظيمي واختصاصاتها العامة بكافة تفاصيلها الدقيقة للإدارة العليا، والتي تقوم على أسس ذات مصداقية عالية وتساعد في دعم عملية اتخاذ القرار المناسب، كذلك دعم ومساندة الجهاز القضائي وفق التنظيم الخاص به وتلبية كافة احتياجاته من المعلومات والبيانات المناسبة وتكفل تيسير عمل الأجهزة المعاونة بما يرفع كفاءتها ويساهم في رفع مستوى أداء وكفاءة العاملين بها توصلاً لتيسير إجراءات التقاضي وهو الأمر الذي يدعم كليا قدرات الوزارة ويساعدها على النهوض بالمهام الموكلة إليها.

ونأمل أن يكون هذا الإصدار مصدر المعلومات لكافة العاملين بوزارة العدل ووجهة الباحثين المختصين لمتابعة مدى ما وصلت إليه الوزارة من تطور ملحوظ في شتى خدماتها.

وختاماً أسأل الله العليّ القدير أن يكمل جهودنا ومساعدتنا جميعاً بالتوفيق والنجاح لما فيه الخير والإصلاح لوطننا الحبيب.

والله ولي التوفيق،،،

وكيل وزارة العدل
عمر خالد الشرقاوي

Speech of Asst. Undersecretary

Greetings,

In the frame of various efforts and activities of information and statistics technology sector in developing and modernizing its performance beginning from the vision and message of the ministry and embodying to its operational strategy, it is my pleasant to present this publication where the research and statistics department of the sector was entrusted with the work on developing the same periodically and not saving any effort while working on it throughout the year in order to complete the publication of a yearbook which includes providing accurate statistical data of the most important works, tasks and achievements of the ministry's various sectors and departments to become a primary pillar for authenticating and allocating these achievements. The annual report and the Statistical Yearbook have become systematic in its contents, cohesive in presentation and complete with the data and information in which they have the most effect in supporting the decision making process and putting the policies accurately, Objectivity and realistically to achieve the ministry's goals that the ministry seeks and to be in favor of the public interest.

In this frame, the sector continues its efforts to strengthen and develop the working personnel's efficiency and to improve their academic and professional levels through specialized training programs which contribute to rise the performance and efficiency of the employees, maintain the distinct efficiencies from the national personnel and bring more of them to work in the sector in which to enforce its abilities to the tasks assigned to it.

Along with that, the sector continues its endeavors to develop and update the infrastructure of information technology used with the ministry as to Keep up with the most advanced international developments in this field where they have spared no effort to develop and update the systems in its various departments by working on designing and implementing the technical programs to continue all the ministry's tasks in different conditions as well as providing to best and easiest services to those who deal with it.

I appraise this work by describing it as mechanism displaying the sector's activities and translating the distinctive efforts of those entrusted with it. We can only, in this regard, present our gratitude and Appreciation to those who contributed and worked on it beginning from the Messrs. that ministry officials who prioritized servicing, direction and support. As well as the gratitude is forwarded to the brothers and sisters working in the research and statistics department as we hope this work bears its expected result and honor to put it before the decision makers to document the works and achievements of the ministry during 2019.

Best regards,,,

Assistant undersecretary of the Information
Technology and Statistics Sector
Hashem Sayed Shehab Al-Qallaf

كلمة وكيل الوزارة المساعد

في إطار مجهودات قطاع تكنولوجيا

المعلومات والإحصاء وأنشطته المختلفة لتطوير وتحديث أدائه انطلاقاً من رؤية الوزارة ورسالتها وتجسيدها لآستراتيجيتها التنفيذية يطيب لي أن أقدم هذا الإصدار حيث يعهد إلى إدارة الإحصاء والبحوث بالقطاع العمل على إعداده دورياً ولا تدخر الإدارة جهداً في العمل عليه على

مدار العام ليكتمل بصوره كتاب سنوي يتضمن تقديم بيانات إحصائية دقيقة بأهم أعمال ومهام وإنجازات قطاعات الوزارة وإداراتها المختلفة ليكون ركيزة أساسية لتوثيق ورصد تلك الإنجازات ، وقد جاء كل من التقرير السنوي والكتاب الإحصائي منهجياً في محتواه ومحكماً في عرضه ومكتملاً ببياناته ومعلوماته مما يكون له بالغ الأثر في دعم عملية اتخاذ القرارات ووضع السياسات بدقة وموضوعية وواقعية تحقياً لأهداف الوزارة التي تسعى إليها وتكون جميعها في خدمة الصالح العام.



وفي هذا الإطار واصل القطاع جهوده لتعزيز وتطوير كفاءة الكوادر العاملة لديه والارتقاء بمستواهم العلمي والمهني من خلال البرامج التدريبية المتخصصة مما يساهم برفع أداء وكفاءة العاملين والمحافظة على الكفاءات المتميزة من الكوادر الوطنية واستقطاب المزيد منها للعمل في القطاع بما يعزز قدراته على القيام بالمهام الموكلة إليه.

إلى جانب ذلك يواصل القطاع مساعيه الرامية لتطوير وتحديث البنية التحتية لتقنية المعلومات المستخدمة لديه وبما يواكب أحدث التطورات العالمية في هذا المجال حيث لا يألوا جهداً لتطوير وتحديث الأنظمة في إدارته المختلفة بالعمل على تصميم وتنفيذ البرامج التقنية التي من شأنها استمرارية كافة أعمال الوزارة في مختلف الظروف كذلك تقديم أفضل الخدمات وأيسرها للمتعاملين معها.

وإذ أتمن هذا العمل بوصفه آلية تبرز أنشطة القطاع وترجم الجهود المميزة للفائزين عليه ولا يسعنا في هذا الصدد إلا أن نتقدم بالشكر والامتنان لكل من ساهم وعمل عليه بدءاً من السادة مسؤولي الوزارة لما أولوا من رعاية وتوجيه ودعم وكذلك الشكر للإخوة والأخوات العاملين بإدارة الإحصاء والبحوث، وإذ نأمل أن يؤتي هذا العمل ثمرته المنشودة تنشر في بوضعه أمام صناع القرار حيث يوثق أعمال وإنجازات الوزارة خلال عام 2019م.

وتقبلوا وافر التحية ،،،

وكيل الوزارة المساعد لقطاع
تكنولوجيا المعلومات والإحصاء
هاشم سيد شهاب القلاف

Speech of Director, Statistics and Researches

Statistics is held on rules, grounds, and flexible sophisticated scientific theories, it has widespread applications in our practical lives touching down society needs, further, using statistical method is a safe method to ensure achieving desired goals and laying down suitable solutions, therefore, statistics is considered an important source for providing decision-makers and leaders with accurate information and data to clearly describe essential points of reference and indications for taking attentive decisions as planned.

Therefore, statistics and reports made by Department of Statistics and Researches (DSR) chance to be met with big concern and response by specialists from MOJ departments and other instrumentalities, based on these statistics and reports, plans and policies are laid down to reach a better level, for DSR furnishes them with essential information to carry out the tasks, duties and obligations entrusted unto them as required to facilitate decision-making process.

DSR is also concerned with inter-communication with the rest of departments and avails itself from their comments on anything new or required, and welcomes to meet their demands for the purpose of improving services and developing business. On this occasion DSR presents its compliments and appreciation to all those engaged by DSR in issuing this Book, to all different departments of Ministry of Justice for their cooperation and to the Higher Leadership for their support, we thank them all for all efforts to prepare this Annual Book, which documents the activities and accomplishments of different departments of the Ministry of Justice in 2019.

Best Regards,

**Director of
Statistics and Research**

Haifaa Abdullah Al Shammari

كلمة إدارة الإحصاء والبحوث

الإحصاء علم له قوانين وأسس ونظريات علمية مرنة ومتطورة، كما أن تطبيقاته الواسعة الانتشار في مجال حياتنا العملية تلامس احتياجات المجتمع، كما يعد استخدام الأسلوب الإحصائي هو الوسيلة المأمونة التي يمكن بها وضع الحلول المناسبة التي تضمن تحقيق الأهداف المرجوة، ولذا يعتبر الإحصاء مصدر هام لتزويد صانعي القرار بالبيانات والمعلومات الدقيقة التي توضح الدلائل والمؤشرات الأساسية من أجل اتخاذ القرارات الواعية التي يتم التخطيط لها بدقة واتقان.

ولهذا تحظى الإحصائيات والتقارير التي تصدرها الإدارة والمواكبة للتطور التكنولوجي باهتمام وتجاوب كبير من قبل المختصين من إدارات الوزارة والجهات الأخرى، والتي استناداً عليها يتم وضع البرامج والخطط للوصول إلى مستوى أفضل، حيث تقوم بتزويدهم بالمعلومات الأساسية للقيام بالأعمال والمهام والواجبات المنوطة بهم على الوجه المطلوب وذلك لتسهيل عملية اتخاذ القرار.

كما تحرص إدارة الإحصاء والبحوث على التواصل مع بقية الإدارات وتقوم بالاستفادة من ملاحظاتهم في كل ما هو جديد ومطلوب وترحب بتلبية طلباتهم بهدف التحسين المستمر لجودة الخدمات المقدمة وتطوير العمل، ولا يسع الإدارة بهذه المناسبة إلا أن تتقدم بجزيل الشكر لجميع القائمين على إصدار هذا التقرير من العاملين بالإدارة لما قاموا به من جهد مبذول، وأيضاً نشكر تعاون جميع الأجهزة المختلفة بالوزارة ودعم القيادة العليا للمساهمة في إعداد هذا التقرير السنوي الذي يوثق أنشطة وإنجازات الإدارات المختلفة بوزارة العدل خلال عام 2019م.

مع أطيب التمنيات

مدير

إدارة الإحصاء والبحوث

هيفاء عبد الله الشمري



الإشراف العام

السيدة/ هيفاء عبدالله الشمري
مدير إدارة الإحصاء والبحوث

السيد/ عبدالله علي بجيري
مستشار إحصائي

الإشراف الفني والمتابعة النهائية

السيدة/ ابتسام عبدالرسول بهباني
مراقب البحوث والدراسات

السيدة/ ندى مصطفى دشتي
مراقب الإحصاء

الإعداد والتدقيق والمتابعة

السيدة/ فاطمة محمد العبيدي
رئيس قسم الدراسات الإحصائية

السيدة/ بدور بدر الفيلاوي
رئيس قسم التقارير الإحصائية

الإعداد الأولي والتدقيق

السيد/ محمد صادق المرهون
رئيس قسم التوزيع والمتابعة

السيدة/ حوراء بدر القلاف
محلل إحصاء

السيدة/ ساره ناجي المنصور
محلل مبتدئ إحصاء

السيدة/ عبيد كامل العنزي
محلل مبتدئ إحصاء

الدكتور/ أحمد عبد الجواد مصطفى
إختصاصي نظم إحصائية

بمشاركة

السيدة/ أسماء عباس الحساوي
محلل إحصاء

السيدة/ عائشة محمد السويلم
محلل إحصاء

السيدة/ سارة حمدان العجل
محلل مبتدئ إحصاء

السيد/ حسين طارق النجدي
محلل مبتدئ إحصاء

السيد/ مرتضى حسن القزويني
إختصاصي تحليل إحصاء



General Supervision

Mrs. Haifaa A. Al-Shemmeri
Director of Statistics and Research

Mr. Abdullah A. Behairy
Consultant

Technical supervision and follow-up final

Mrs. Ebtisam A. Behbehani
Research and Study Supervisor

Mrs. Nada M. Dashti
Statistical Supervisor

Prepare, audit and follow-up

Mrs. Fatma M. Al-Obaidi
Head of Statistical Studies Section

Mrs. Bedoor B. Al-Failakawi
Head of Statistical Reports Section

First preparation and audit

Mr. Mohammed S. Al-Marhoun
Head of Distribution and follow-up Section

Mrs. Hawraa B. Al-Qallaf
Statistical Analyzer

Mrs. Sara N. Al-Mansour
Junior Statistical Analyzer

Mrs. Abeer K. Al-Enezi
Junior Statistical Analyzer

Dr. Ahmed A. Mustafa
Statistical Systems Specialist

With participation

Mrs. Asmaa A. Al-Hasawi
Statistical Analyzer

Mrs. Aisha M. Al-Suwailem
Statistical Analyzer

Mrs. Sarah H. Al-Ejel
Junior Statistical Analyzer

Mr. Hussain T. Al-Najdi
Junior Statistical Analyzer

Mr. Murtadha H. Al-Qazwini
Statistical Analysis Specialist



Definitions

Data, which manifest in 2019 were obtained from records of Information Technology & Statistics Sector in the ministry of justice which received from the system in addition to the monthly assembly in department, and some of the achievements of the departments issued.

- **Estimate of population:**
In the middle of the year done by the PACI.
- **Non-penal cases:**
Not presenting a crime according to penal law .
- **Penal cases:**
Presenting a crime according to penal law .
- **Of some shortcuts :**
K : Kuwaiti
N.K : Non - Kuwaiti
N.K.S : Non Kuwaiti stated
N.K.N.S. : Non Kuwaiti non - stated
- **Received cases:**
Cases received in court or public prosecution for the first time .
- **Considered cases:**
Cases settled to be in session whether it is received for the first time or from a previous month.
- **Decided cases:**
Judged cases.
- **Acted upon cases in public prosecution**
Acted upon cases either by save or refernce to court of first instance.
- **Indicator :**
Unlimited number of a specific event in specific area in particular time.

التعريفات المستخدمة

تم الاعتماد على بيانات عام 2019 المسجلة بقطاع تكنولوجيا المعلومات والإحصاء بوزارة العدل الواردة من النظام بالإضافة إلى التجميع الشهري بالإدارة وكذلك البيانات الصادرة من بعض الإدارات.

- **تقدير أعداد السكان :**
في السنوات المذكورة في منتصف العام من هيئة المعلومات المدنية .
- **القضايا غير الجزائية :**
هي التي لا تشكل جريمة في قانون الجزاء.
- **القضايا الجزائية :**
التي تشكل جريمة في قانون الجزاء.
- **بعض الاختصارات :**
ك : كويتي الجنسية.
غ.ك : غير كويتي الجنسية.
غ.ك.م : غير كويتي محدد الجنسية.
غ.ك.غ.م : غير كويتي غير محدد الجنسية.
- **القضايا الواردة :**
القضايا التي ترد إلى المحكمة أو النيابة العامة لأول مرة.
- **القضايا المنظورة :**
القضايا التي يتم تحديد جلسة لها سواء كانت واردة لأول مرة أو من شهر سابق.
- **القضايا المفصول فيها :**
القضايا التي صدر بها حكم.
- **القضايا المتصرف فيها بالنيابة العامة :**
القضايا التي تم التصرف فيها إما بالحفظ أو بالإحالة إلى المحكمة الكلية.
- **المؤشر :**
الرقم المطلق لحدث معين في منطقة محددة وفي وقت محدد.



Definitions

- **Rate :**
Consecution of events among population in a particular time, Rates clarify frequency of repetition of events and spreading degree. Row rates are according to the total population.
(Row rate is in used and approximated to integer in statistics report).
- **Ratio:**
Arithmetic relation between two categories belongs to the same group, which means dividing one category by another.
- **Proportion:**
It is the relation between a category and the total, which means dividing one category by total.
- **Constant Number:**
Fixes arbitrary number for example (100 or 100,000) we can multiply it with rates, proportion or quantities in order to get symbol scale readers can grasp easily.
(All rates are related to per 100,000 person, roportions were approximated to decimal).
- **Period scales:**
The statistics, which measures the events that happen to the whole population or part of them during a certain period of time.
- **Cases rate:**
Proportion of submitted cases per 100,000 person of inhabitants.
- **Change ratio:**
Change amount (the difference) when in comparing between two years and the census year.
- **Mean:**
A measure of central tendency, the arithmetic average, the sum divided by the number of cases.

التعريفات المستخدمة

- **المعدل :**
هو تواتر الأحداث بين السكان في فترة زمنية محددة وتبين المعدلات مدى تكرار الحدث ومدى شيوعه، والمعدلات الخام هي التي تحسب بالنسبة لمجموع السكان.
(المعدلات الخام هي المستخدمة ومقربة لرقم صحيح في هذه الإحصائية).
- **النسبة :**
هي العلاقة الحسابية بين مجموعة فرعية ومجموعة فرعية أخرى من نفس المجموعات ويعني هذا قسمة مجموعة فرعية على أخرى.
- **التناسب :**
هو العلاقة بين مجموعة فرعية وبين الإجمالي وهذا يعني قسمة مجموعة فرعية على إجمالي المجموعات.
- **الرقم الثابت :**
هو رقم إفتراضي لا يتغير (مثلاً 100 أو 100,000) يمكن أن نضرب فيه المعدلات أو النسب أو المقادير للتعبير عن هذه المقاييس بطريقة تجعلها أكثر فهماً للقارئ.
(وجميع المعدلات هنا منسوبة لكل 100,000 نسمة والنسب مقربة لأقرب رقم عشري).
- **مقاييس الفترة الزمنية :**
هي الإحصاءات التي تقيس أحداث تقع لكل السكان أو لجزء منهم خلال فترة من الزمن.
- **معدل القضايا :**
يعرف بأنه نسبة ما وقع من قضايا منسوبة لكل 100,000 نسمة من السكان.
- **نسبة التغير :**
مقدار التغير (الفرق) بين سنتي المقارنة والأساس منسوبة لسنة الأساس.
- **المتوسط :**
مقياس للنزعة المركزية ويحسب بقسمة مجموع القيم على عددها.



Definitions

- **Standard deviation:**
A measure of dispersion around the mean and used to compare between data of same measure.
- **Coefficient of variation:**
Date is considered ill conditioned if has a small coefficient of variation (the standard deviation divided by the mean) and used to compare between the data not have the same measurement.
- **Chi-sqaure:**
It is a test used to show whether there is a year that differs than the rest of years in a normative difference by the following statistical assumption :
The value is equaled each year opposite non-equald value, if the level of the significant were less than 5% we would decline the hypothesis of equals or not different during five years.
The values are going to change if the level of the significant larger or equal to 5% we would accept null hypothesis and values would not change from year to others.
- **The trend:**
Analyzing the time series and noticing any changes that could have happened during five years and an a precise mathematical model must be introduced to give the time series and trend rate, the linear model simple model was selected as the best and simplest model.
Thus if the trend slope is minus that means the value is low and vise-versa.

التعريفات المستخدمة

- **الانحراف المعياري :**
مقياس للتشتت النسبي للقيم حول متوسطها ويستخدم للمقارنة بين بيانات لها نفس القياس.
- **معامل الاختلاف :**
مقياس للتشتت المطلق ويفضل عندما تكون قيمته صغيرة، (ويحسب بقسمة الانحراف المعياري على المتوسط)، ويستخدم للمقارنة بين بيانات ليس لها نفس القياس.
- **مربع كاي (كا²) :**
مقياس للتعرف على ما إذا كان هناك سنة معينة تختلف عن باقي السنوات اختلافاً معنوياً عن طريق الفرض الإحصائي التالي :
القيمة متساوية في كل سنة مقابل القيمة غير متساوية، فإذا كان مستوى المعنوية أقل من 5 % فإننا نرفض التساوي أو عدم الإختلاف في السنوات الخمس.
أي أن القيم تختلف معنوياً من سنة لأخرى، أما إذا كان مستوى المعنوية أكبر من أو يساوي 5 % فإننا نقبل فرض التساوي وبالتالي فإن القيم لا تختلف معنوياً من سنة إلى أخرى.
- **الاتجاه العام :**
تحليل السلسلة الزمنية وإيجاد التغيرات التي تحدث فيها خلال خمس سنوات ، ويتم توفيق نموذج رياضي مناسب يصف نمو القيم مع الزمن وقد تم إختيار النموذج الخطي كأفضل وأبسط النماذج.
فإذا كان الميل سالب فإنه يعني إنخفاض القيم، وبالعكس.

Index

الفهرس

رقم الصفحة No. of page	اسم الفصل Name of chapter	رقم الفصل No. of chapter
25	المقدمة Presentation	
33	قطاع تكنولوجيا المعلومات والإحصاء Information Technology and Statistics Sector	الأول One
39	معهد الكويت للدراسات القضائية والقانونية Kuwait Institute for Judicial and Legal Studies	الثاني Two
55	المحكمة الدستورية Constitutional Court	الثالث Three
69	محكمة التمييز Court of Cassation	الرابع Four
93	محكمة الاستئناف Court of Appeal	الخامس Five
135	محكمة الأسرة بمحكمة الاستئناف Family Court in Court of Appeal	السادس Six
153	الوحدة الأولى: المحكمة الكلية Unit one: Court of First Instance	السابع Seven
205	الوحدة الثانية: محاكم المرور Unit two: Traffic Courts	
219	محكمة الأسرة بالمحكمة الكلية Family Court of First Instance	الثامن Eight
239	النيابة العامة Public Prosecution	التاسع Nine
269	إدارة الرسوم القضائية Judicial Fees Department	العاشر Ten
285	الإدارة العامة للتنفيذ General Execution Department	الحادي عشر Eleven
321	إدارة التنفيذ الجنائي والاتصالات الخارجية Criminal Execution and External Communication Department	الثاني عشر Twelve
335	الإدارة العامة للخبراء General Experts Department	الثالث عشر Thirteen
359	إدارة التسجيل العقاري Real Estate Registration Department	الرابع عشر Fourteen
381	إدارة التوثيق Authentication Department	الخامس عشر Fifteen
397	إدارة التوثيق الشرعية Legal Authentication Department	السادس عشر Sixteen
453	إدارة الاستشارات الأسرية Family Consultancies Department	السابع عشر Seventeen



المقدمة Presentation

وزارة العدل Ministry of Justice

- Historical Development
- General Objectives
- General Specializations
- Judicial Organization
- The Organizational Structure of Ministry's Departments

- التطور التاريخي
- الأهداف العامة
- الإختصاصات العامة
- التنظيم القضائي
- الهيكل التنظيمي لإدارات الوزارة



Ministry of Justice

وزارة العدل

• Historical Development

- In the first decades (from the previous century) the leaders of Kuwait and whom they authorize from jurists known for their justice were the one who deal with the conflicts between civilians according to the Islamic law judgments and traditions.
- In the early fifties courts were established, which specialized in dealing with conflicts presented in front of the court also it specializes in registering real estate properties, and it was adjoined in a department called the courts department.
- In December 1959 promulgated the Amiri Decree no. (19) of year 1959 of the jurisdiction organization law was promulgated, its first measures were to build the judicial structure in the country.
- In January 1962 promulgated decree of law no (1) of year 1962 was promulgated in the basic system of leadership in the transformation period, and according to it the courts department's term were changed to be the ministry of justice.
- In 11/11/1962 the Kuwaiti constitution was issued, it stressed in article (50) that the leadership system is based on the separation of the legitimate, executive and the judicial powers and by their cooperation according to its judgments, and that its not permitted for any one of them to relinquish all or some of their specialization stated in the constitution.

• التطور التاريخي :

- في العقود الأولى (من القرن السابق) كان حكام الكويت ومن يفوضونهم من رجال العلم والفقه - المشهود لهم بالعدل والتقوى - يتولون الفصل في المنازعات بين المواطنين وفق أحكام الشريعة الإسلامية وعلى ما استقر من عرف في الجماعة.
- في أوائل الخمسينيات - أنشئت محاكم تختص بالفصل في المنازعات التي تعرض عليها كما تختص بتسجيل الملكيات العقارية وانتظمت في إدارة تسمى إدارة المحاكم.
- في ديسمبر عام 1959م صدر المرسوم الأميري رقم (19) لسنة 1959م بقانون تنظيم القضاء وكانت أولى خطواته إقامة الصرح القضائي في البلاد.
- في يناير 1962م صدر المرسوم بقانون رقم (1) لسنة 1962م بالنظام الأساسي للحكم في فترة الانتقال وعدل بموجبه مسمى إدارة المحاكم إلى مسمى وزارة العدل.
- بتاريخ 11/11/1962م صدر الدستور الكويتي مؤكداً في المادة (50) على قيام نظام الحكم على أساس الفصل بين السلطات التشريعية والتنفيذية والقضائية مع تعاونها وفقاً لأحكامه وعدم جواز تنازل أي منها عن كل أو بعض اختصاصاتها المنصوص عليها في الدستور.

Ministry of Justice

- In the year 1962 also the Amiri Decree no (2) of year 1962 was promulgated for reorganizing the ministries, and according to it the ministry of justice handled the minors affairs and the seized persons and the Kuwait orphans, in addition to this the real estate authentication department was adjoined to the ministry after it was related to the ministry of finance.
- In 9/2/1975 Amiri Decree was promulgated to adjoin the ministry of justice and Awqaf and Islamic affairs to one ministry and then re-separated according to Amiri decree promulgated in 6/9/1979.
- **The Amiri decree promulgated in 7/1/1979 dealt with describing the ministry's goals and its general specializations.**
- **General Objectives :**
- Was stated by article first of the decree promulgated for the ministry of justice in 7/1/1979 to provide justice for the society under a simplified system where every one feels secure on their souls, freedom and money, and keeps the security of the people and their social system ,and respects the laws and make sure that its applied and also it construct a stable system for the real estate property.
- **General Specializations:**
- Article second of the decree promulgated for the ministry of justice in 7/1/1979 has showed these specialties, which are:

وزارة العدل

- في عام 1962م أيضا صدر المرسوم الأميري رقم (2) لسنة 1962م بإعادة تنظيم الوزارات وتولت وزارة العدل بموجبه شؤون القصر والمجوز عليهم والأيتام الكويتيين كما ضمت إلى الوزارة إدارة التسجيل العقاري والتوثيق وكانت تتبع وزارة المالية.
- في عام 1975/2/9م صدر مرسوم أميري بضم وزارتي العدل والأوقاف والشؤون الإسلامية في وزارة واحدة، وأعيد فصلهما بموجب مرسوم أميري صدر بتاريخ 1979/9/6م.
- **تناول المرسوم الأميري الصادر بتاريخ 1979/1/7م بيان أهداف الوزارة واختصاصاتها العامة.**
- **الأهداف العامة :**
- نصت عليها المادة الأولى من المرسوم الصادر بشأن وزارة العدل بتاريخ 1979/1/7م بتوفير العدالة للمجتمع في ظل نظام ميسر يأمن فيه الجميع على أرواحهم وحررياتهم وأموالهم، ويحافظ على أمن الجماعة ونظامها الاجتماعي، ويرعى للقوانين حرمتها ويكفل تطبيقها، كما يتولى إرساء نظام ثابت للملكية العقارية.
- **الإختصاصات العامة :**
- أوضحت المادة الثانية من المرسوم الصادر بشأن وزارة العدل بتاريخ 1979/1/7م هذه الإختصاصات وهي:



Ministry of Justice

- Organizing the necessary means to clear the conflicts presented in courts of its different kinds and considers crimes according to the judgment of law.
- Carrying out the governmental pleading by the general prosecution in the name of the society in the felonies what are transferred to it from misdemeanours, by investigation, act, and allegation according to law Judgments.
- Supervising on prisons and other places where penal judgment are executed in.
- Providing technical expertise to the justice bodies and other state organizations.
- Works of the official publication for judicial papers and initiatory pleadings etc, and execute judgments and writs of execution, and accept its related amounts deposit it and spend it according the law .
- Works of real estate registration and authentication, and confirmation, and date listing and visas on commercial records according to law.
- Cooperation with countries, and Arabian, and Islamic, and foreign organizations in the legal and judicial fields.

• Judicial Organization:

- The Amiri Decree no. (37) of year 1994 established Kuwait institute for judicial & legal studies.
- It represents the jurisdiction in courts in its various ranks, and general prosecution the head judicial council according to the demand of the minister of justice, considers all what relates to assigning judges and general prosecution members, their promotions, their transfer, and their delegation and also give opinion in matters related to them.

وزارة العدل

- تنظيم الوسائل اللازمة لفض المنازعات التي تعرض على المحاكم بمختلف أنواعها والنظر في الجرائم وفقا لأحكام القانون.
- مباشرة الدعوى الحكومية بواسطة النيابة العامة بإسم المجتمع في الجنايات وما يحال إليها من الجرح تحقيقا وتصرفا وإدعاءً وفقا لأحكام القانون.
- الإشراف على السجون وغيرها من الأماكن التي تنفذ فيها الأحكام الجزائية.
- تقديم الخبرة الفنية لأجهزة العدالة وغيرها من أجهزة الدولة.
- أعمال الإعلان الرسمي للأوراق القضائية وصحف دعاوى ... وغيرها، وتنفيذ الأحكام والسندات التنفيذية، وقبول المبالغ المتعلقة بها وإيداعها وصرفها طبقا للقانون .
- أعمال التسجيل العقاري والتوثيق والتصديق وإثبات التاريخ والتأشيرة على الدفاتر التجارية وفقا للقانون.
- التعاون مع الدول والمنظمات العربية والإسلامية والأجنبية في المجالات القانونية والقضائية .

• التنظيم القضائي :

- صدر المرسوم الأميري رقم (37) لسنة 1994 بشأن إنشاء معهد الكويت للدراسات القضائية والقانونية.
- تتمثل السلطة القضائية في المحاكم بدرجاتها المختلفة، والنيابة العامة، ويتولى مجلس القضاء الأعلى بناءً على طلب وزير العدل النظر في كل ما يتعلق بتعيين القضاة وأعضاء النيابة العامة وترقيتهم ونقلهم وندبهم وإبداء الرأي في المسائل المتعلقة بهم .

Ministry of Justice

Article (231) of chapter two of the decree of law no (23) of year 1990 regarding jurisdiction organization law, amended by law no. (10) of year 1996 and by law no. (13) of year 1998, and by law no. (2) of year 2003 and by law no. (69) of year 2003, finally by law no. (21) of year 2014.

The organizational structure of Ministry's during 2019 :

- **First: Affiliates for the minister of justice :**
 - 1- Minister's office Dept.
 - 2- Technical office of the Ministry
 - 3- Kuwait Institute for Judicial and Legal Studies
 - 4- Review and audit office Dept.
 - 5- Public Execution Department. It includes (12) Departments, which are:
 - Capital Governorate Execution Dept.
 - Hawalli Governorate Execution Dept.
 - Al-Farwaniya Governorate Execution Dept.
 - Al-Ahmadi Governorate Execution Dept.
 - Al-Jahraa Governorate Execution Dept.
 - Mubarak Al-Kabeer Governorate Execution Dept.
 - Family Provisions Execution Dept. in the Capital Governorate
 - Family Provisions Execution Dept. in the Hawalli Governorate
 - Family Provisions Execution Dept. in the Al-Farwaniya Governorate
 - Family Provisions Execution Dept. in the Al-Ahmadi Governorate
 - Family Provisions Execution Dept. in the Al-Jahraa Governorate
 - Family Provisions Execution Dept. in the Mubarak Al-Kabeer Governorate

وزارة العدل

ونصت المادة (231) من الفصل الثاني من المرسوم بقانون (23) لسنة 1990م بشأن قانون تنظيم القضاء، المعدل بقانون رقم (10) لسنة 1996م وقانون رقم (13) لسنة 1998م وقانون رقم (2) لسنة 2003م وقانون رقم (69) لسنة 2003م وأخيراً قانون رقم (21) لسنة 2014م.

الهيكل التنظيمي لوزارة لسنة 2019م.

• أولاً: الجهات التابعة للسيد وزير العدل :

- 1- إدارة مكتب الوزير.
- 2- المكتب الفني بديوان عام الوزارة.
- 3- معهد الكويت للدراسات القضائية والقانونية.
- 4- إدارة مكتب التفتيش والتدقيق.
- 5- الإدارة العامة للتنفيذ وتضم عدد (12) إدارة وهي:
 - إدارة تنفيذ محافظة العاصمة
 - إدارة تنفيذ محافظة حولي
 - إدارة تنفيذ محافظة الفروانية
 - إدارة تنفيذ محافظة الأحمدية
 - إدارة تنفيذ محافظة الجهراء
 - إدارة تنفيذ محافظة مبارك الكبير
 - إدارة تنفيذ أحكام الأسرة بمحافظه العاصمة
 - إدارة تنفيذ أحكام الأسرة بمحافظه حولي
 - إدارة تنفيذ أحكام الأسرة بمحافظه الفروانية
 - إدارة تنفيذ أحكام الأسرة بمحافظه الأحمدية
 - إدارة تنفيذ أحكام الأسرة بمحافظه الجهراء
 - إدارة تنفيذ أحكام الأسرة بمحافظه مبارك الكبير



Ministry of Justice

• Second : Affiliates for undersecretary

- 1- Ministry's undersecretary Office Dept.
- 2- Information and Public relation Dept.
- 3- Commutation and follow up office
- 4- Judges club administration Dept.

• Third : Ministry of Justice sectors :

- 1- The sector of court affairs, it includes (9) departments which are :

- Constitutional Court clerks Dept.
- Court of cassation clerks Dept.
- Court of appeal clerks Dept.
- Court of first instance clerks Dept.
- Penal Execution and External communication Dept.
- Penal Dept.
- Judicial Fees Dept.
- Courts Services Dept.
- Central Archives Dept.

- 2- The sector of family and arbitration affairs, it includes (7) departments which are :

- Research and monitor arbitration affairs Dept.
- Judicial arbitration Dept.
- Family Fund Insurance Dept.
- Family Court of clerks Dept. in court of appeal
- Family Court of clerks Dept. in court of first instance
- Legitimate Authentication Dept.
- Family Consultancies Dept.

وزارة العدل

• ثانياً : الإدارات التابعة للسيد وكيل الوزارة :

- 1- إدارة مكتب وكيل الوزارة.
- 2- إدارة الإعلام والعلاقات العامة.
- 3- إدارة مكتب الاتصال والمتابعة.
- 4- إدارة شؤون نادي القضاة

• ثالثاً : قطاعات وزارة العدل :

- 1- قطاع شؤون المحاكم ويضم عدد (9) إدارات هي:

- إدارة كتاب المحكمة الدستورية
- إدارة كتاب محكمة التمييز
- إدارة كتاب محكمة الاستئناف
- إدارة كتاب المحكمة الكلية
- إدارة التنفيذ الجنائي والاتصالات الخارجية
- إدارة الأقاليم الجزائرية
- إدارة الرسوم القضائية
- إدارة خدمات المحاكم
- إدارة المحفوظات المركزية

- 2- قطاع شؤون الأسرة والتحكيم، ويضم عدد (7) إدارات هي:

- إدارة البحوث ومتابعة شؤون التحكيم
- إدارة التحكيم القضائي
- إدارة صندوق تأمين الأسرة
- إدارة كتاب محكمة الأسرة بمحكمة الاستئناف
- إدارة كتاب محكمة الأسرة بالمحكمة الكلية
- إدارة التوثيق الشرعية
- إدارة الاستشارات الأسرية

**Ministry of Justice**

- 3- General directorate of Experts. It includes (8) Departments which are :
- Vice President for Capital Affairs.
 - Vice President for Hawalli Affairs.
 - Vice President for Al-Farwaniya Affairs.
 - Vice President for Al-Ahmadi Affairs.
 - Vice President for Al-Jahra Affairs.
 - Vice President for Mubarak Al-Kabeer Affairs.
 - Vice President for Technical Inspection Affairs.
 - Vice President for Technical Affairs.
- 4- The sector of Real Estate registration and Authentication, it includes (2) Depts. which are:
- Real estate registration Dept.
 - Authentication Dept.
- 5- The sector of Legal Affairs. It includes (4) Departments which are:
- Legal Affairs Dept.
 - International relations Dept.
 - Kinship and names correction pleadings committee
 - Secretariat of the grivance and objection committee
- 6- The sector of Administrative and Financial Affairs. It includes (4) Dept. which are:
- Administrative Affairs Dept.
 - Financial affairs Dept.
 - Engineering Projects Dept.
 - Security and safety Dept.

وزارة العدل

3- الإدارة العامة للخبراء وتضم عدد (8) إدارات هي:

- نائب الرئيس لشؤون خبراء العاصمة
- نائب الرئيس لشؤون خبراء حولي
- نائب الرئيس لشؤون خبراء الفروانية
- نائب الرئيس لشؤون خبراء الأحمدية
- نائب الرئيس لشؤون خبراء الجهراء
- نائب الرئيس لشؤون خبراء مبارك الكبير
- نائب الرئيس لشؤون التفتيش الفني
- نائب الرئيس للشؤون الفنية

4- قطاع التسجيل العقاري والتوثيق، ويضم إدارتين هما:

- إدارة التسجيل العقاري
- إدارة التوثيق

5- قطاع الشؤون القانونية ويضم عدد (4) إدارات هي:

- إدارة الشؤون القانونية
- إدارة العلاقات الدولية
- لجنة دعاوى النسب وتصحيح الأسماء
- أمانة سر لجنة التظلم والاعتراض

6- قطاع الشؤون الإدارية والمالية ويضم عدد (4) إدارات هي:

- إدارة الشؤون الإدارية
- إدارة الشؤون المالية
- إدارة المشاريع الهندسية
- إدارة الأمن والسلامة



Ministry of Justice

7- The sector of Administrative Development and Service Centers, it includes (3) Depts. which are:

- Administrative Development and Planning Dept.
- Training Dept.
- Service Centers Dept.

8- The sector of Information Technology and Statistics, it includes (5) Depts. which are:

- Technical Support Dept.
- Operating Dept.
- Statistics & Research Dept.
- Systems development Dept.
- Technical office Dept.

وزارة العدل

7- قطاع التطوير الإداري ومراكز الخدمة ويضم عدد (3) إدارات هي:

- إدارة التطوير الإداري والتخطيط
- إدارة التدريب
- إدارة مراكز الخدمة

8- قطاع تكنولوجيا المعلومات والإحصاء ويضم عدد (5) إدارات هي:

- إدارة الدعم الفني
- إدارة التشغيل
- إدارة الإحصاء والبحوث
- إدارة تطوير النظم
- إدارة المكتب الفني

وزير العدل

المكتب الفني

إدارة مكتب الوزير

معهد الكويت للدراسات
القضائية والقانونية

وكيل الوزارة

مكتب التفيتش
والتدقيق (إدارة)

إدارة شؤون نادي القضاة

مكتب الاتصال والمتابعة (إدارة)

إدارة مكتب وكيل الوزارة

إدارة الإعلام والعلاقات العامة

الإدارة العامة للتنفيذ

- رئيس تنفيذ المحافظة المختصة (قاضي)
- إدارة تنفيذ محافظة العاصمة
- إدارة تنفيذ محافظة حولي
- إدارة تنفيذ محافظة الفروانية
- إدارة تنفيذ محافظة الأحمدية
- إدارة تنفيذ محافظة الجهراء
- إدارة تنفيذ محافظة مبارك الكبير
- إدارة تنفيذ أحكام الأسرة بمحافظة العاصمة
- إدارة تنفيذ أحكام الأسرة بمحافظة حولي
- إدارة تنفيذ أحكام الأسرة بمحافظة الفروانية
- إدارة تنفيذ أحكام الأسرة بمحافظة الأحمدية
- إدارة تنفيذ أحكام الأسرة بمحافظة الجهراء
- إدارة تنفيذ أحكام الأسرة بمحافظة مبارك الكبير

قطاع الشؤون القانونية

- إدارة الشؤون القانونية
- إدارة العلاقات الدولية
- لجنة دعاوى النسب وتصحيح الأسماء
- أمانة سر لجنة التظلم والاعتراض
- مكتب التنسيق الإداري والمتابعة (مراقبة)
- مكتب الرقابة المالية (مراقبة)
- مكتب المتابعة وخدمة المواطن (مراقبة)
- مكتب منع السفر (مراقبة)
- المكتب الفني (قسم)
- مكتب الحفظ (قسم)

قطاع تكنولوجيا المعلومات والإحصاء

- إدارة الدعم الفني
- إدارة التشغيل
- إدارة الإحصاء والبحوث
- إدارة تطوير النظم
- إدارة المكتب الفني
- مراقبة التنسيق الإداري

قطاع التسجيل العقاري والتوثيق

- إدارة التسجيل العقاري
- إدارة التوثيق
- مراقبة الرسوم والخدمات الإدارية
- المكتب الفني (مراقبة)
- مكتب خدمة المواطن (قسم)

قطاع الشؤون الإدارية والمالية

- إدارة الشؤون الإدارية
- إدارة الشؤون المالية
- إدارة المشاريع الهندسية
- إدارة الأمن والسلامة
- مكتب التنسيق الإداري والمتابعة (مراقبة)
- مكتب الخدمة الوطنية العسكرية (قسم)

قطاع شؤون الأسرة والتحكيم

- إدارة البحوث ومتابعة شؤون التحكيم
- إدارة التحكيم القضائي
- إدارة صندوق تأمين الأسرة
- إدارة كتاب محكمة الأسرة بمحكمة الاستئناف
- إدارة كتاب محكمة الأسرة بالمحكمة الكلية
- إدارة التوثيق الشرعية
- إدارة الاستشارات الأسرية
- مكتب التنسيق الإداري والمتابعة (مراقبة)

الإدارة العامة للخبراء

- نائب الرئيس لشؤون خبراء العاصمة
- نائب الرئيس لشؤون خبراء حولي
- نائب الرئيس لشؤون خبراء الفروانية
- نائب الرئيس لشؤون خبراء الأحمدية
- نائب الرئيس لشؤون خبراء الجهراء
- نائب الرئيس لشؤون خبراء مبارك الكبير
- نائب الرئيس لشؤون خبراء التفيتش الفني
- نائب الرئيس لشؤون خبراء الفنية
- مراقبة مكتب الرئيس للإدارة العامة للخبراء
- مكتب التنسيق والمتابعة (مراقبة)

قطاع شؤون المحاكم

- إدارة كتاب المحكمة الدستورية
- إدارة كتاب محكمة التمييز
- إدارة كتاب محكمة الاستئناف
- إدارة كتاب المحكمة الكلية
- إدارة التنفيذ الجنائي والاتصالات الخارجية
- إدارة الأقاليم الجزائية
- إدارة الرسوم القضائية
- إدارة خدمات المحاكم
- إدارة المحفوظات المركزية
- مكتب التنسيق الإداري والمتابعة (مراقبة)

قطاع التطوير الإداري ومراكز الخدمة

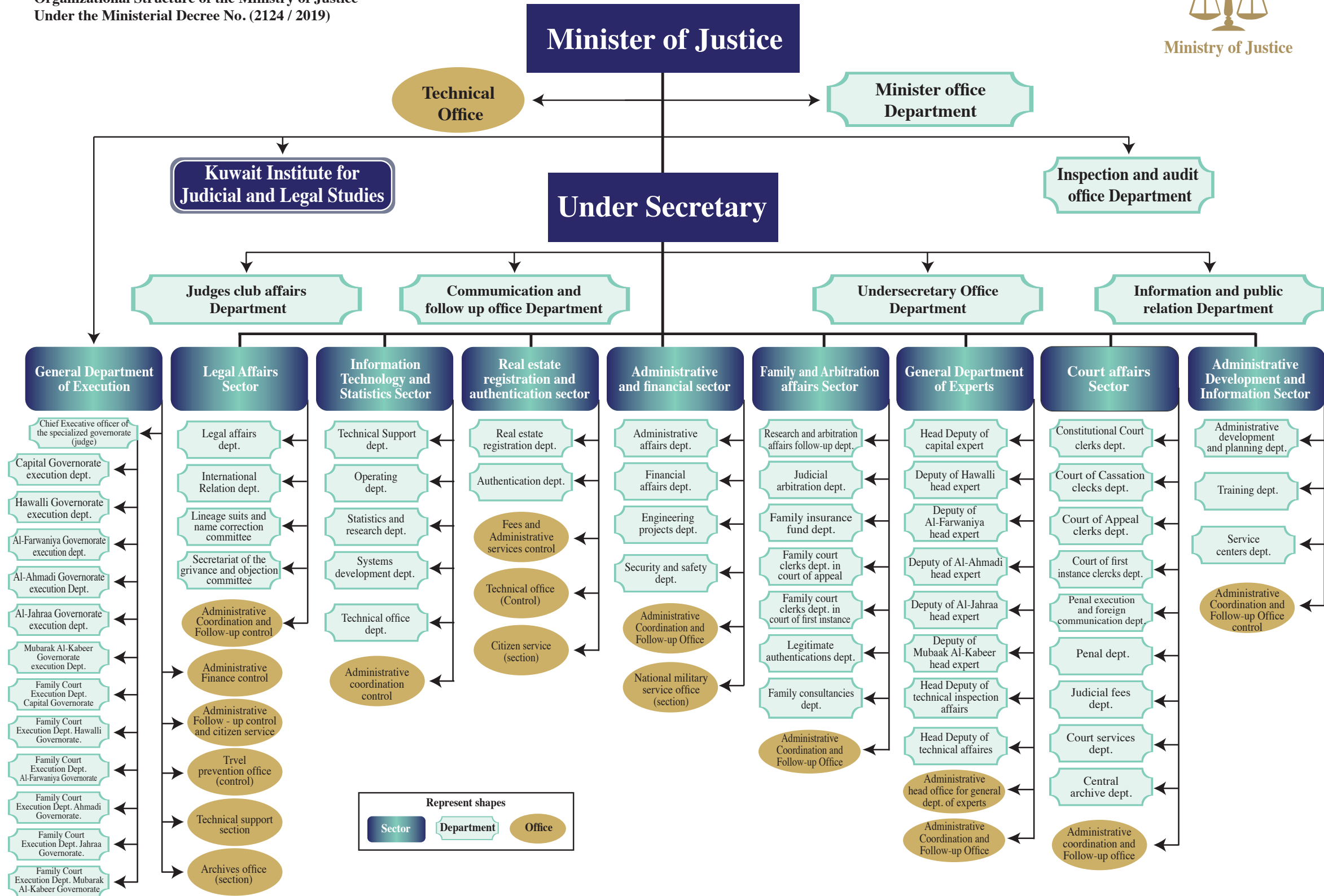
- إدارة التطوير الإداري والتخطيط
- إدارة التدريب
- إدارة مراكز الخدمة
- مكتب التنسيق الإداري والمتابعة (مراقبة)



Organizational Structure of the Ministry of Justice
Under the Ministerial Decree No. (2124 / 2019)



Ministry of Justice





Chapter One

1

الفصل الأول

قطاع تكنولوجيا المعلومات والإحصاء Information Technology & Statistics Sector

- The specializations
- The general objective
- The strategic objectives
- The organizational frame work sector

- الإختصاصات
- الهدف العام
- الأهداف الإستراتيجية
- الهيكل التنظيمي للقطاع

Information Technology & Statistics Sector

- The information system's center has been established according to the ministerial resolution no. (106) of year 1980, then has been reorganized by the ministerial resolution no. (21) of year 1990, the ministerial resolution no. (17) of year 1995, and the ministerial resolution no: (94) of year 2003 regarding reorganizing the center which includes establishing four departments and a technical office.
- Then the ministerial resolution no. (331) of 2007 was promulgated recently to amend the organizational hierarchy for the center's departments in its current status and to raise its level to information technologies and statistics sector.
- The ministerial resolution had identify the sector specializations as the following :

* The specializations :

- 1- Developing systems and procedures of work and systems of documents saving in the ministry's departments.
- 2- Setting provisional planes of the development process and reporting the execution's priorities to be listed in the ministry's budget.
- 3- Setting must be followed procedures to contract on buying or renting computers and its accessories and document saving equipment's or for having consultative services from local or foreign specialist companies and houses in these fields.

قطاع تكنولوجيا المعلومات والإحصاء

- أنشئ مركز نظم المعلومات بناء على القرار الوزاري رقم (106) لسنة 1980م، ثم أعيد تنظيمه بالقرار الوزاري رقم (21) لعام 1990م، والقرار الوزاري رقم (17) لعام 1995م، والقرار الوزاري رقم (94) لعام 2003م، بشأن إعادة تنظيم المركز والذي تضمن إنشاء أربعة إدارات ومكتب فني.

- ثم صدر القرار الوزاري رقم (331) لسنة 2007 بتعديل الهيكل التنظيمي لإدارات المركز بصورته الحالية ورفع مستواه إلى قطاع تكنولوجيا المعلومات والإحصاء.

- وقد حدد القرار الوزاري المشار إليه اختصاصات القطاع فيما يلي :

* الاختصاصات :

- 1- تطوير نظم وإجراءات العمل ونظم حفظ الوثائق في إدارات الوزارة وذلك بتعميم استخدام نظم الحاسبات وتدريب العاملين بالجهات المستفيدة منها بالوزارة.
- 2- وضع الخطط المرحلية لعملية التطوير وتقدير أسبقيات التنفيذ وتحديد الاحتياجات الآلية والكوادر الفنية اللازمة والاعتمادات المالية الواجب إدراجها لهذا الغرض في ميزانية الوزارة.
- 3- وضع الإجراءات واجبة الإتيان للتعاقد على شراء أو استئجار الحاسبات وتوابعها وأجهزة ومعدات حفظ الوثائق أو للحصول على خدمات أو استشارات فنية من شركات وبيوت خبرة محلية أو أجنبية متخصصة في تلك المجالات واعتماد التعاقدات التي تبرم لهذا الغرض بالتنسيق مع الجهات المعنية.



Information Technology & Statistics Sector

قطاع تكنولوجيا المعلومات والإحصاء

- 4- Providing practical assistance and technical advisory for the ministry's department for the use of computers and available devices in the center and training the staff on how to use and benefit the central mechanism records regarding it as the central information bank of the ministry.
- 5- Assembling and characterizing the information related to the computer's systems used in the ministry and the executed applications and the staff working in it and defaming the specialized devices in the state with it.

4- تقديم المساعدة العملية والمشورة الفنية لإدارات الوزارة فيما يخص استخدام الحاسبات والأجهزة المتاحة في المركز وتدريب العاملين على استخدام النظم الآلية والاستفادة من السجلات الآلية المركزية التي يعدها ويشرف عليها باعتباره بنك المعلومات المركزي للوزارة.

5- تجميع وتصنيف المعلومات المتعلقة بنظم الحاسبات المستخدمة في الوزارة والتطبيقات المنفذة والكوادر العاملة فيها وتزويد الأجهزة المختصة في الدولة بهذا النشاط للأغراض التخطيطية والإعلامية.

* The general objective:

- Expanding in the use of computers and the information systems to aid and support the decision making process for all administrative levels, activate the judicial body performance and facilitate its supporting body and developing systems and methods of work and documents saving systems in the ministry's sectors and facilitate the litigation procedures for civilians. And that's by applying electronic systems that provide the necessary information for the ministry's body and foreign authorities by using the most recent information and communications technology.

* الهدف العام:

- التوسع في استخدام الحاسب الآلي ونظم المعلومات لمساندة ودعم عملية اتخاذ القرار لكافة المستويات الإدارية وتفعيل أداء الجهاز القضائي وتسهيل عمل الجهاز المعاون له وتطوير نظم وأساليب العمل ونظم حفظ الوثائق بقطاعات الوزارة وتيسير إجراءات التقاضي للمواطنين، وذلك عن طريق تطبيق نظم آلية توفر المعلومات اللازمة لأجهزة الوزارة والجهات الخارجية باستخدام أحدث أساليب تكنولوجيا المعلومات والاتصالات.

* The strategic objectives :

- 1- Providing information to the head department to aid and support in decision making process.

* الأهداف الاستراتيجية :

- 1- تقديم المعلومات للإدارة العليا لمساندة ودعم عملية اتخاذ القرار .

Information Technology & Statistics Sector

- 2- Aiding and supporting the judicial body and satisfying its needs of information in the appropriate way of an appropriate time and facilitating the work of its supporting body and increase its efficiency.
- 3- Developing systems and methods of work and document saving systems in the ministry departments.
- 4- Facilitate the litigation procedures for civilians and authenticating their transactions and save their rights.
- 5- Presenting information on the ministry's activities and issuing statistics and making studies and field researches that serves the state organizations and civilians.
- 6- Cooperating and coordinating with the states organization's and the Arabian and international organizations in the fields of information technologies

* The organizational frame work sector :

1- Technical office department :

Technical office department perform and solve tasks that are related to it's sectors while being charged over technical auditions regarding task requirements, technical specifications, and important test methods for projects alongside authenticating each step, present content updates, and achieve projects regarding development plans.

2 - Systems developing department :

It study's projects related to systems development and work procedures and documents saving systems by using computers in the ministry and preparing the operations for electronic preparation and its observation by technical maintenance according to the needs of the beneficiary authorities and providing technical advisory in those fields.

قطاع تكنولوجيا المعلومات والإحصاء

- 2- دعم ومساندة الجهاز القضائي وتلبية احتياجاته من المعلومات بالشكل المناسب في الوقت المناسب وتسهيل عمل الجهاز المعاون له ورفع كفاءته .
- 3- تطوير نظم وأساليب العمل ونظم حفظ الوثائق في إدارات الوزارة .
- 4- تيسير إجراءات التقاضي للمواطنين وتوثيق معاملاتهم وحفظ حقوقهم .
- 5- تقديم المعلومات عن أنشطة الوزارة وإصدار الإحصائيات والقيام بالدراسات والبحوث الميدانية التي تخدم أجهزة الدولة والمواطنين .
- 6- التعاون والتسيق مع أجهزة الدولة والمنظمات العربية والدولية في مجالات تكنولوجيا المعلومات .

* الهيكل التنظيمي للقطاع :

1- إدارة المكتب الفني :

وتقوم إدارة المكتب الفني بإنجاز الموضوعات وحل المشاكل الخاصة بالقطاع، مع القيام بمهام التدقيق الفني على المطالب والمواصفات الفنية وأسلوب الاختبارات الضرورية للمشروعات مع توثيق خطواتها ووضع آليات تحديث محتوياتها ومتابعة تطور وإنجاز مشروعات الخطة التنموية .

2- إدارة تطوير النظم :

تقوم بدراسة المشروعات الخاصة بتطوير النظم وإجراءات العمل ونظم حفظ الوثائق باستخدام الحاسبات الآلية في الوزارة وإعداد العمليات للتجهيز الآلي ومتابعتها بالصيانة الفنية بما يتفق واحتياجات الجهات المستفيدة وتقديم المشورة الفنية لها في تلك المجالات .



Information Technology & Statistics Sector

قطاع تكنولوجيا المعلومات والإحصاء

3- Operating department:

It deals with the execution of the obligatory planes for the good use of the electronic and human resources to execute the systems listed in the production record and setting standers of performance and production and designing and applying control and security system and technical procedures and the operating manners of the computer.

3- إدارة التشغيل :

تتولى وضع تنفيذ الخطط اللازمة لحسن استخدام الموارد الآلية والبشرية لتنفيذ النظم المدرجة في سجل الإنتاج ووضع المعايير القياسية للأداء والإنتاج وتصميم وتطبيق نظام المراقبة والأمن والإجراءات الفنية وأنماط التشغيل الخاصة بالحواسيب الآلي .

4- Technical support department:

Specialized at giving technical support to different apartments and beneficiary bodies in the ministry and in applying technical methods and designing and managing data bases and setting protection policies to keep secrecy and safety of information, and participate in saving and evaluating pre designed programs.

4- إدارة الدعم الفني :

تختص بتقديم الدعم والمساندة الفنية لمختلف الإدارات والجهات المستفيدة بالوزارة وتطبيق الأساليب الفنية والأنماط وتصميم وإدارة قواعد البيانات ووضع السياسات الأمنية للمحافظة على سرية وأمن المعلومات والمشاركة في أعمال حفظ وتقييم البرامج الجاهزة .

5- Statistics and research department:

It specializes in statistical studies and researches in the fields of jurisdictions, judgments and all statistic activities in the ministry and gathering data, analyzing it and saving it in the appropriate scientific methods by securing its privacy, and doing field studies and publishing books, publications and periodical statistical reports.

5- إدارة الإحصاء والبحوث :

تختص بالدراسات والبحوث الإحصائية في مجالات القضاء والأحكام وكافة الأنشطة الإحصائية بالوزارة والقيام بجمع البيانات وتحليلها وحفظها بالأساليب العلمية المناسبة مع ضمان سريتها، وإجراء الدراسات والبحوث الميدانية، وإصدار الكتب والنشرات والتقارير الإحصائية الدورية.

6- Administrative coordination control:

It specializes in organizing correspondents and saving the employees files and all administrative operations and financial works and preparing the budget and spending materials and equipment's and coordinating with the specialize authorities in the ministry, and preparing technical preparing plans.

6- مراقبة التنسيق الإداري:

تختص بتنظيم المراسلات وحفظ ملفات العاملين وجميع العمليات الإدارية والأعمال المالية، وإعداد الميزانية، وصرف المواد والمعدات والتنسيق مع الجهات المختصة بالوزارة، وإعداد الخطط التدريبية الفنية .



Chapter Two

2

الفصل الثاني

معهد الكويت للدراسات
القضائية والقانونية
Kuwait Institute for Judicial
and Legal Studies

- Training courses
- Trainees
- Financial expenses

- الدورات التدريبية
- المتدربين
- التكلفة المالية

Kuwait Institute for Judicial & Legal Studies

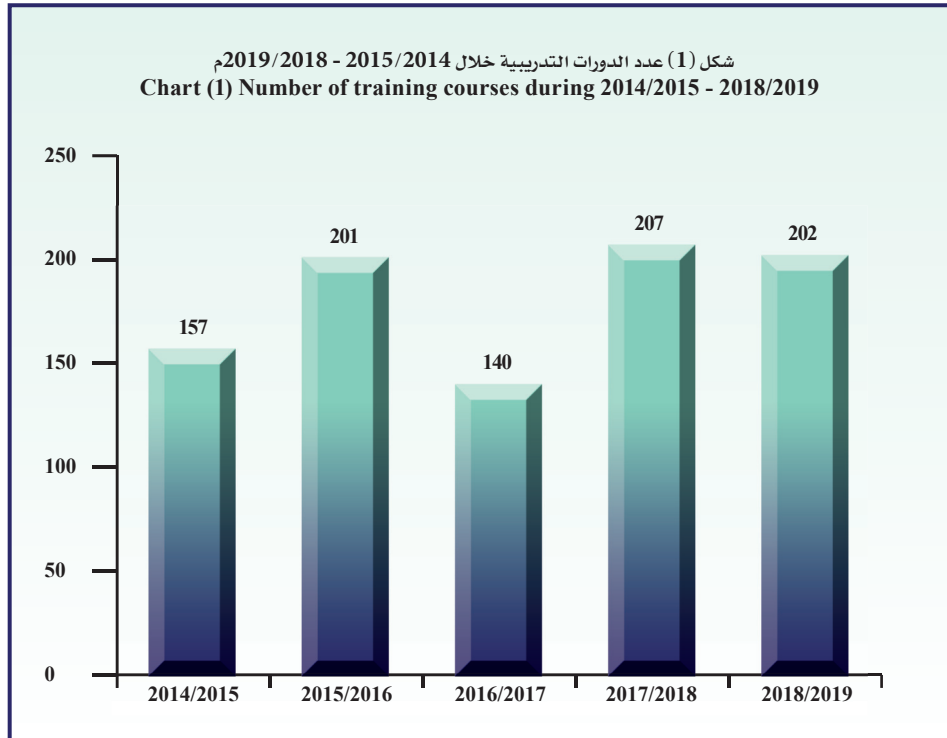
معهد الكويت للدراسات القضائية والقانونية

Table (1)

جدول (1)

Number of training courses
during 2014/2015 - 2018/2019.عدد الدورات التدريبية خلال
2019/2018 - 2015/2014 م.

نسبة التغير من عام لآخر Change ratio from year to another	عدد الدورات التدريبية Number of training courses	السنة Year
-	157	2015/2014
%28.0	201	2016/2015
%30.3-	140	2017/2016
%47.9	207	2018/2017
%2.4-	202	2019/2018

شكل (1) عدد الدورات التدريبية خلال 2019/2018 - 2015/2014 م
Chart (1) Number of training courses during 2014/2015 - 2018/2019



Kuwait Institute for Judicial & Legal Studies

معهد الكويت للدراسات القضائية والقانونية

Table (2)

جدول (2)

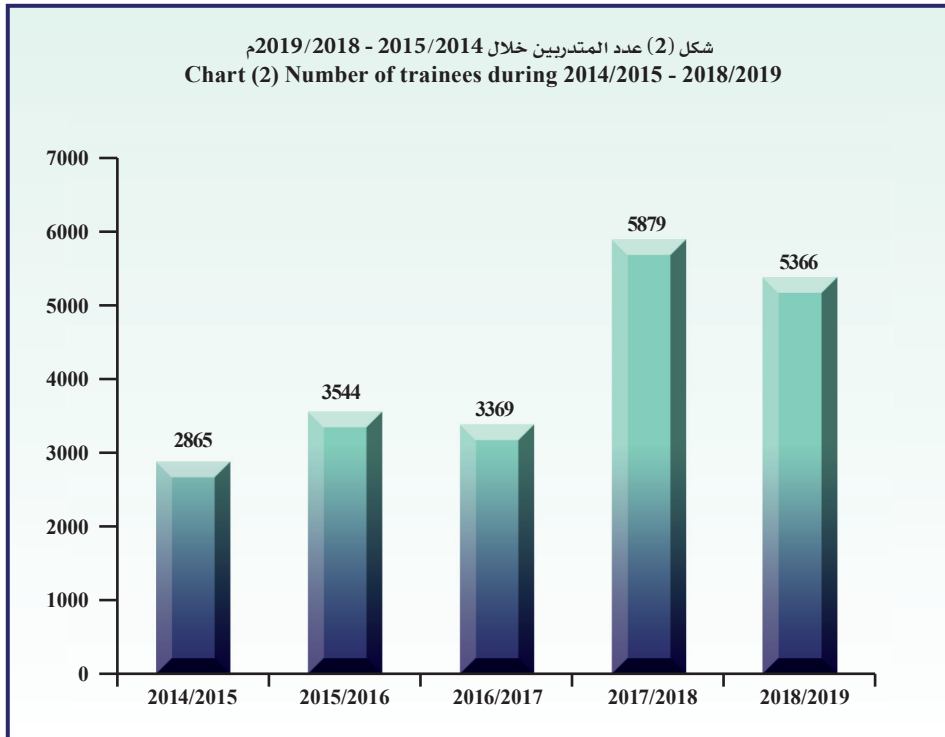
Number of trainees

عدد المتدربين خلال

during 2014/2015 - 2018/2019.

2019/2018 - 2015/2014 م.

نسبة التغير من عام لآخر Change ratio from year to another	عدد المتدربين Number of trainees	السنة Year
-	2865	2015/2014
%23.7	3544	2016/2015
%4.9-	3369	2017/2016
%74.5	5879	2018/2017
%8.7-	5366	2019/2018



Kuwait Institute for Judicial & Legal Studies

معهد الكويت للدراسات القضائية والقانونية

Table (3)
Number of morning / evening courses and
beneficiary sides during 2018/2019.

جدول (3)
عدد الدورات الصباحية والمسائية والجهات
المستفيدة خلال 2019/2018م.

العدد Number	البيان Description
174	الدورات الصباحية Morning courses
28	الدورات المسائية Evening courses
202	إجمالي الدورات Total of courses
35	الجهات المستفيدة Beneficiary sides

Table (4)
Total of financial expenses of training
courses during 2014/2015 - 2018/2019.

جدول (4)
إجمالي التكلفة المالية للدورات التدريبية
خلال 2019/2018 - 2015/2014م.

الدورات الخارجية Exterior courses		الدورات الداخلية Interior courses		السنة Year
التكلفة المالية (د.ك.) Expenses (K.D)	عدد الدورات No. of courses	التكلفة المالية (د.ك.) Expenses (K.D)	عدد الدورات No. of courses	
32348	27	87255	130	2015/2014
32959	27	97142	174	2016/2015
35494	21	202123	119	2017/2016
34639	33	158163	174	2018/2017
30799	36	135189	166	2019/2018



Kuwait Institute for Judicial & Legal Studies

معهد الكويت للدراسات القضائية والقانونية

Table (5)
Number of participants in the Fundamental training section by beneficiary side during training year 2018/2019.

جدول (5)
عدد المشاركين بدورات قسم التدريب التأسيسي حسب
الجهة المستفيدة خلال العام التدريبي 2018/2019م.

عدد المشاركين Number of participants	الجهة المستفيدة Beneficiary side	البرنامج Course
93	النيابة العامة Public prosecution	الدورة التدريبية التأسيسية للباحثين القانونيين المرشحين للعمل كوكلاء للتائب العام (الدفعة السابعة عشر) Foundational training course for legal analysts applicable for working as general attorney office (Seventeenth Class)
28	جهات حكومية Government Agencies	الدورة التدريبية التأسيسية للباحثين الشرعيين للوظائف القانونية التخصصية بالجهات الحكومية (الدفعة الحادية عشر) Foundational training course for legit analysts for legal specialized jobs in government agencies (Eleventh Class)
33	جهات حكومية Government Agencies	الدورة التدريبية التأسيسية للباحثين الشرعيين للوظائف القانونية التخصصية بالجهات الحكومية (الدفعة الثانية عشر) Foundational training course for legit analysts for legal Specialized jobs in government agencies (Twelfth Class)
48	إدارة التنفيذ Execution Department	الدورة التدريبية التأسيسية للموظفين المرشحين لشغل الوظائف المرتبطة بأعمال القضاء (متخذ أحكام جزائية) Foundational training course for employees applicable for jobs related to judicial work (Penal Judgments Executor)
88	إدارات مختلفة Different Departments	الدورة التدريبية التأسيسية للموظفين المرشحين لشغل الوظائف المرتبطة بأعمال القضاء (ضابط دعاوى + محقق) Foundational training course for employees applicable for jobs related to judicial work (Law Suits Officer + Investigator)
301	إدارة الأقاليم الجزائية ولجنة دعاوى النسب Penal Clerks Department and Kinship Pleading Committee	الدورة التدريبية التأسيسية للموظفين المرشحين لشغل الوظائف المرتبطة بأعمال القضاء (أمين سر جلسة + تحقيق) Foundational training course for employees applicable for jobs related to judicial work (Secretary of the Session+Investigation)
328	إدارة التنفيذ Execution Department	الدورة التدريبية التأسيسية للموظفين المرشحين لشغل الوظائف المرتبطة بأعمال القضاء (مندوب إعلان) Foundational training course for employees applicable for jobs related to judicial work (Declaration Delegate)



Kuwait Institute for Judicial & Legal Studies

معهد الكويت للدراسات القضائية والقانونية

Dependant/Table (5)

تابع/جدول (5)

Number of participants in the Fundamental training section by beneficiary side during training year 2018/2019.

عدد المشاركين بدورات قسم التدريب التأسيسي حسب الجهة المستفيدة خلال العام التدريبي 2018/2019م.

عدد المشاركين Number of participants	الجهة المستفيدة Beneficiary side	البرنامج Course
17	إدارة التنفيذ Execution Department	الدورة التدريبية التأسيسية للموظفين المرشحين لشغل الوظائف المرتبطة بأعمال القضاء (مأمور تنفيذ أحكام) Foundational training course for employees applicable for jobs related to judicial work (Enforcement Officer)
59	إدارة التوثيق Authentication Department	الدورة التدريبية التأسيسية للموظفين المرشحين لشغل الوظائف المرتبطة بأعمال القضاء (موثق) Foundational training course for employees applicable for jobs related to judicial work (Certified)
57	إدارة التوثيقات الشرعية Legal Authentication Department	الدورة التدريبية التأسيسية للموظفين المرشحين لشغل الوظائف المرتبطة بأعمال القضاء (موثق شرعي) Foundational training course for employees applicable for jobs related to judicial work (Certified Legit)



Kuwait Institute for Judicial & Legal Studies

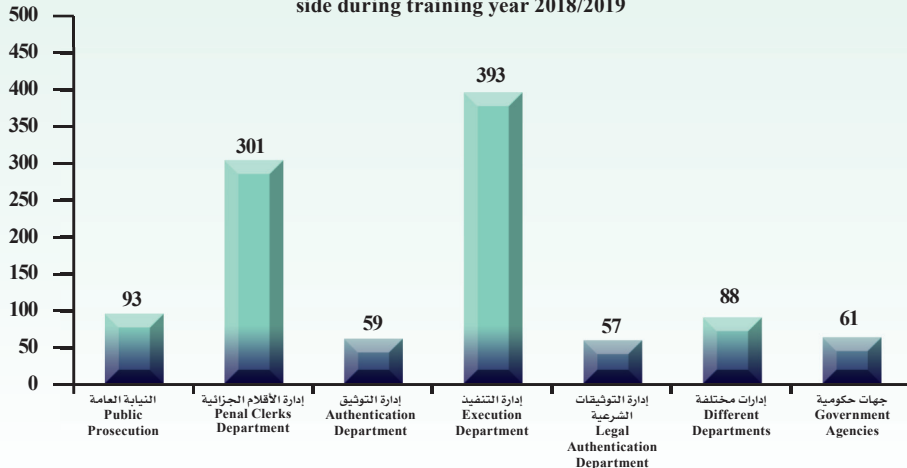
معهد الكويت للدراسات القضائية والقانونية

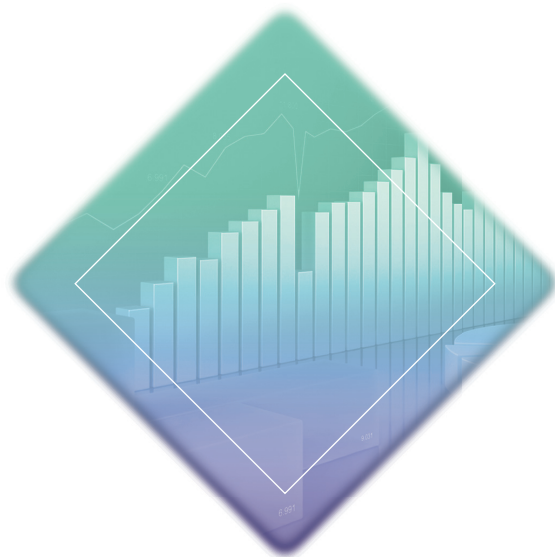
جدول (6)
Total Number of participants in the
Fundamental training section by beneficiary
side during training year 2018/2019.

إجمالي عدد المشاركين بدورات قسم التدريب
التأسيسي حسب الجهة المستفيدة خلال العام
التدريب 2019/2018م.

عدد المشاركين Number of participants	الجهة المستفيدة Beneficiary side
93	النيابة العامة Public Prosecution
301	إدارة الأقاليم الجزائية Penal Clerks Department
59	إدارة التوثيق Authentication Department
393	إدارة التنفيذ Execution Department
57	إدارة التوثيق الشرعية Legal Authentication Department
88	إدارات مختلفة Different Departments
61	جهات حكومية Government Agencies
1052	الإجمالي Total

شكل (3) إجمالي عدد المشاركين بدورات قسم التدريب التأسيسي حسب الجهة المستفيدة خلال العام التدريبي 2019/2018م
Chart (3) Total Number of participants in the Fundamental training section by beneficiary side during training year 2018/2019





التحليل الإحصائي Statistical Analysis

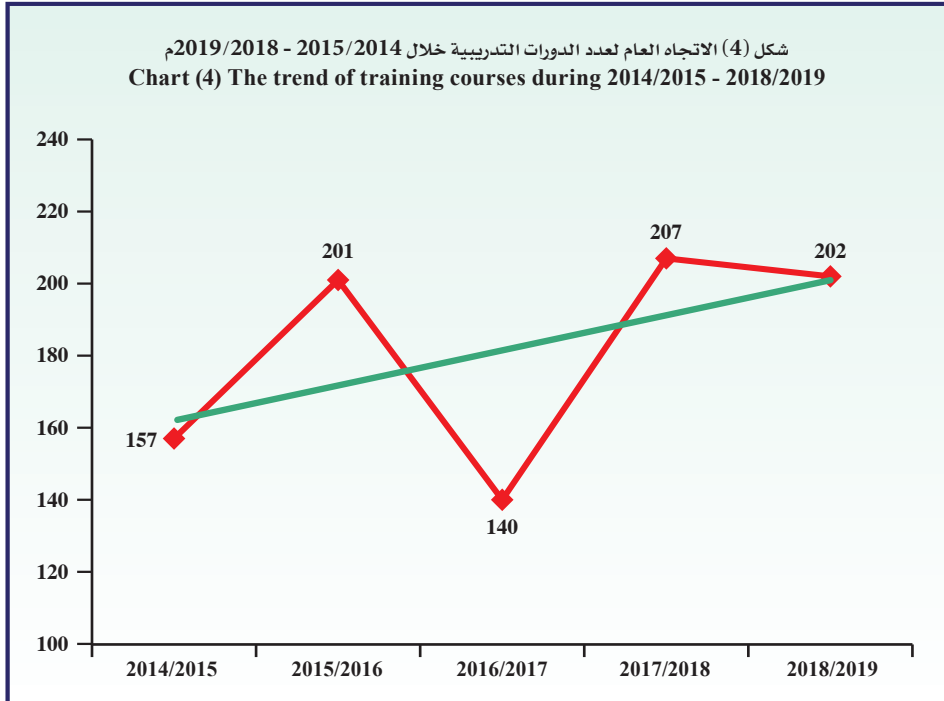
Kuwait Institute for Judicial & Legal Studies

معهد الكويت للدراسات القضائية والقانونية

Descriptive statistical measurements
of number of training courses.المقاييس الإحصائية المستخدمة
لعدد الدورات التدريبية.

معنوية الميل Sig (Slope)	الميل Slope	المعنوية Sig	مربع كاي Chi-Square	معامل الاختلاف C.V	الانحراف المعياري St.Dev	المتوسط Mean	2019/2018	2018/2017	2017/2016	2016/2015	2015/2014	السنة Year
0.215	16.9	0.000	20.8	16.9	30.7	181.4	202	207	140	201	157	المقياس Measure

شكل (4) الاتجاه العام لعدد الدورات التدريبية خلال 2019/2018 - 2015/2014 م
Chart (4) The trend of training courses during 2014/2015 - 2018/2019



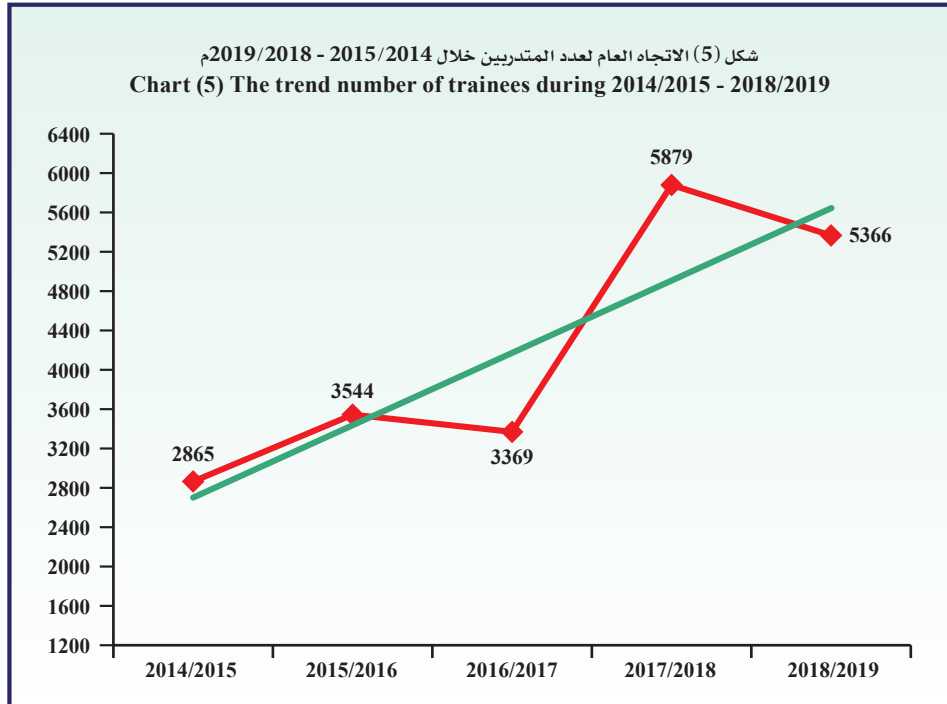


Kuwait Institute for Judicial & Legal Studies

معهد الكويت للدراسات القضائية والقانونية

Descriptive statistical measurements
of number of trainees.المقاييس الإحصائية المستخدمة
لعدد المتدربين.

معنوية الميل Sig (Slope)	الميل Slope	المعنوية Sig	مربع كاي Chi-Square	معامل الاختلاف C.V	الانحراف المعياري St.Dev	المتوسط Mean	2019/2018	2018/2017	2017/2016	2016/2015	2015/2014	السنة Year
0.057	722.6	0.000	1684.3	31.6	1330.6	4204.6	5366	5879	3369	3544	2865	المقياس Measure



Kuwait Institute for Judicial & Legal Studies

معهد الكويت للدراسات القضائية والقانونية

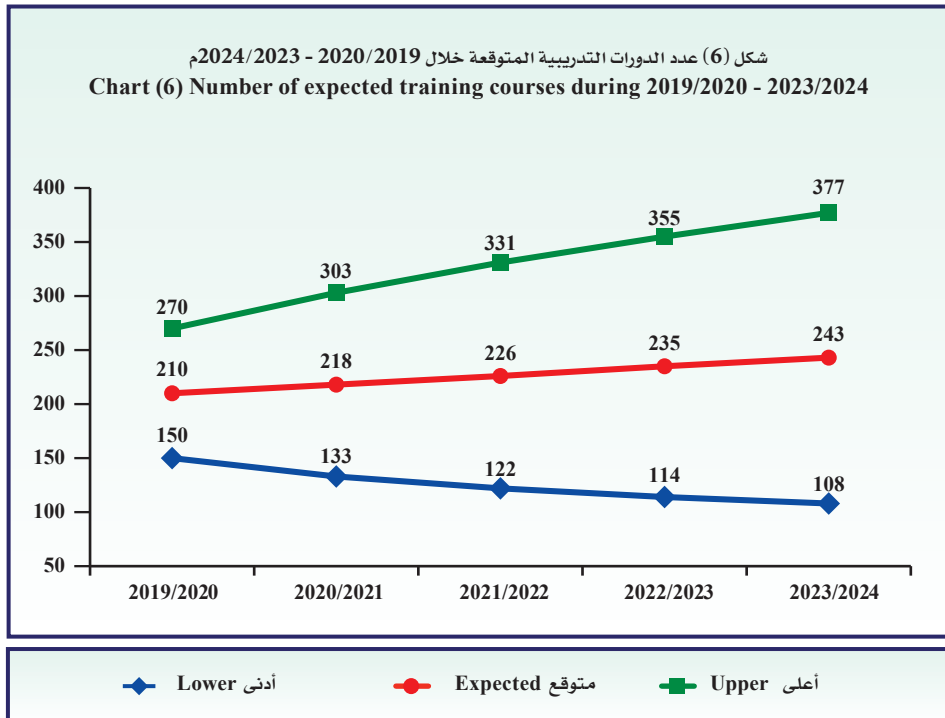
Table (7)
Number of expected training courses
during 2019/2020 - 2023/2024.

جدول (7)
عدد الدورات التدريبية المتوقعة خلال
2024/2023 - 2020/2019 م.

أعلى Upper	متوقع Expected	أدنى Lower	السنة Year
270	210	150	2020/2019
303	218	133	2021/2020
331	226	122	2022/2021
355	235	114	2023/2022
377	243	108	2024/2023
327	226	125	متوسط الفترة Period average

- Lower : Lower Confidence Intervals by 95%.
- Upper : Upper Confidence Intervals by 95%.

- أدنى : الحد الأدنى للعدد المتوقع بدرجة ثقة 95%.
- أعلى : الحد الأعلى للعدد المتوقع بدرجة ثقة 95%.





Kuwait Institute for Judicial & Legal Studies

معهد الكويت للدراسات القضائية والقانونية

Table (8)

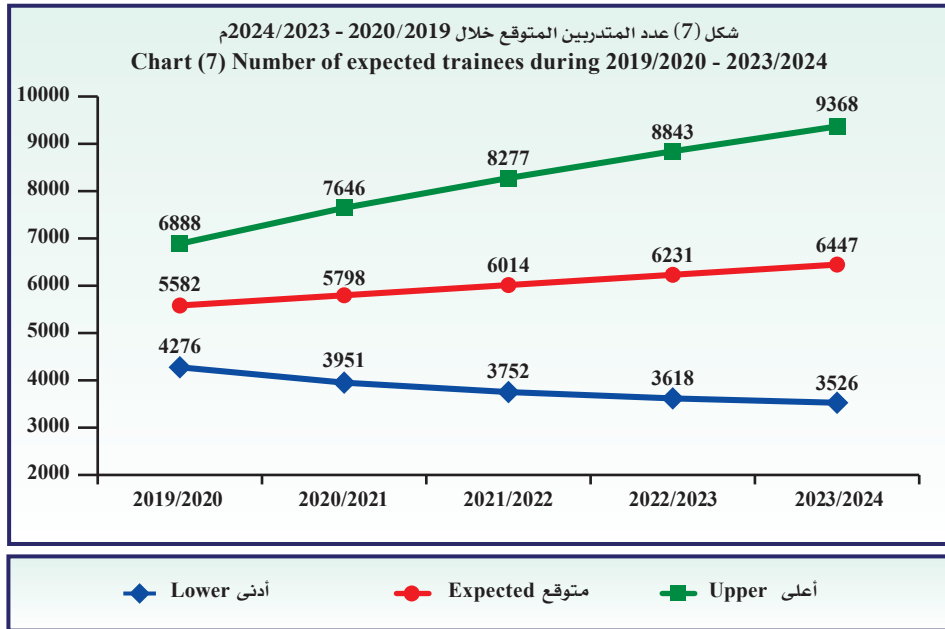
جدول (8)

Number of expected trainees
during 2019/2020 - 2023/2024.

عدد المتدربين المتوقع خلال
2024/2023 - 2020/2019 م.

أعلى Upper	متوقع Expected	أدنى Lower	السنة Year
6888	5582	4276	2020/2019
7646	5798	3951	2021/2020
8277	6014	3752	2022/2021
8843	6231	3618	2023/2022
9368	6447	3526	2024/2023
8204	6014	3825	متوسط الفترة Period average

- أدنى : الحد الأدنى للعدد المتوقع بدرجة ثقة 95%.
- أعلى : الحد الأعلى للعدد المتوقع بدرجة ثقة 95%.
- Lower : Lower Confidence Intervals by 95%.
- Upper : Upper Confidence Intervals by 95%.



Kuwait institute for judicial and legal studies

معهد الكويت للدراسات القضائية والقانونية

First : Training courses :

- Number of training courses decreased from 207 courses in 2017/2018 to 202 courses in 2018/2019 by 5 courses with a percentage of 2.4%.

* Descriptive statistical measurements :

- The annual mean for the number of training courses reached 181 courses during 2014/2015 – 2018/2019 with a standard deviation of 30.7
- The chi-square test showed that for the number of training courses to be annually equaled during 2014/2015 – 2018/2019, there is a statistically significant difference where it reached 20.8 at significance level 5%.
- The trend of the number of training courses during 2014/2015 – 2018/2019 showed non-significant extrusive general linear direction that slope reached 17 courses at significance level 5%.

* Future predictions :

- The annual expected mean of training courses reached 226 courses, the minimum is 125 courses and the maximum is 327 courses during 2019/2020 – 2023/2024, these predictions are trusted by 95%.

أولاً : الدورات التدريبية :

- انخفض عدد الدورات التدريبية من 207 دورات عام 2018/2017 إلى 202 دورة عام 2019/2018 أي بمقدار 5 دورات وبنسبة 2.4%.

* المقاييس الإحصائية المستخدمة :

- بلغ المتوسط السنوي لعدد الدورات التدريبية 181 دورة خلال 2015/2014 – 2019/2018 بانحراف معياري 30.7
- أكد اختبار مربع كاي (كا²) لتساوي عدد الدورات التدريبية سنوياً خلال 2015/2014 – 2019/2018 وجود اختلاف معنوي ذو دلالة إحصائية حيث بلغ 20.8 عند مستوى معنوية 5%.
- أظهر الاتجاه العام الخطي لعدد الدورات التدريبية خلال 2015/2014 – 2019/2018 وجود اتجاه خطي طردي غير معنوي بلغ الميل 17 دورة عند مستوى معنوية 5%.

* التوقعات المستقبلية :

- بلغ المتوسط السنوي المتوقع لعدد الدورات التدريبية 226 دورة تدريبية وبحد أدنى 125 دورة وبحد أعلى 327 دورة خلال 2020/2019 – 2024/2023 ، وهذه التوقعات موثوق بها بدرجة 95%.



Kuwait institute for judicial and legal studies

Second : Number of trainees :

- Number of trainees decreased from 5879 trainees in 2017/2018 to 5366 trainees in 2018/2019 by 513 trainees with a percentage of 8.7%.

* Descriptive statistical measurements :

- The annual mean for the number of trainees reached 4205 trainees during 2014/2015 – 2018/2019 with a standard deviation of 1330.6
- The chi-square test showed that for the number of trainees to be annually equaled during 2014/2015 – 2018/2019, there is a statistically significant difference where it reached 1684.3 at significance level 5%.
- The trend of the number of trainees during 2014/2015 – 2018/2019 showed non-significant extrusive general linear direction that slope reached 723 trainees at significance level 5%.

* Future predictions :

- The annual expected mean of trainees reached 6014 trainees, the minimum is 3825 trainees and the maximum is 8204 trainees during 2019/2020 – 2023/2024, these predictions are trusted by 95%.

معهد الكويت للدراسات القضائية والقانونية

ثانياً : عدد المتدربين :

- انخفض عدد المتدربين من 5879 متدرب عام 2017/2018 إلى 5366 متدرب عام 2018/2019 أي بمقدار 513 متدرب بنسبة 8.7%.

* المقاييس الإحصائية المستخدمة :

- بلغ المتوسط السنوي لعدد المتدربين 4205 متدرب خلال 2015/2014 – 2019/2018 بانحراف معياري 1330.6
- أكد اختبار مربع كاي (كا²) لتساوي عدد المتدربين سنوياً خلال 2015/2014 – 2019/2018 وجود اختلاف معنوي ذو دلالة إحصائية حيث بلغ 1684.3 عند مستوى معنوية 5%.
- أظهر الاتجاه العام الخطي لعدد المتدربين خلال 2015/2014 – 2019/2018 وجود اتجاه خطي طردي غير معنوي حيث بلغ الميل 723 متدرب عند مستوى معنوية 5%.

* التوقعات المستقبلية :

- بلغ المتوسط السنوي المتوقع لعدد المتدربين 6014 متدرب ويحد أدنى 3825 متدرب ويحد أعلى 8204 متدرب خلال 2019/2020 – 2024/2023، وهذه التوقعات موثوق بها بدرجة 95%.



Chapter Three

3

الفصل الثالث

المحكمة الدستورية Constitutional Court

- Displayed matters
- Accomplished matters

- المسائل المعروضة
- المسائل المنجزة

Constitutional Court

المحكمة الدستورية

Table (9)

جدول (9)

Number of displayed and accomplished matters during 2015 - 2019 and what have been done in that matter.

عدد المسائل المعروضة والمنجزة خلال 2015 - 2019م وما تم بشأنها.

2019	2018	2017	2016	2015	البيان Description	
		1		1	قرارات صادرة في طلبات التفسير Promulgated decision explanation demands	طلبات تفسير Explanation demands
					قبول الدعوى شكلاً ورفضها موضوعاً Accepting lawsuit by form and rejecting by subject	دعوى دستورية Constitutional lawsuits
				3	قبول الدعوى شكلاً وعدم الدستورية Accepting lawsuit by form and non-constitutional formally	
					انتهاء الخصومة في الدعوى الدستورية Termination of litigation in constitutional lawsuit	
1	4		4	1	عدم قبول الدعوى Non-acceptance lawsuit	
2	1	8	7	5	رفض الدعوى Rejection lawsuit	
	1			3	لم يحدد لها جلسة بعد Not yet setting a session	
1	1	1	2		عدم الدستورية Non-constitutional	
	1	1			المتداول Current	
					عدم اختصاص المحكمة بنظر الدعوى Non-jurisdiction of the court consideration of the lawsuit	
4	7	10	13	9	إجمالي عدد الأحكام الصادرة في الدعاوى الدستورية خلال العام Total number of judgments in constitutional lawsuit during the year	
					رفض الطلب Rejection demand	طلبات تفسير حكم Demands for interpretation judgment
					عدم قبول الطلب Non-acceptance of the demand	
1					طلب إشكال في تنفيذ وتفسير حكم Objection demand in execution and explanation of judgment	
					طلعن مباشر بعدم الدستورية مقدم من مجلس الوزراء (رفض الطعن) Direct appeal of non-constitutional submitted by the council of ministers (rejection appeal)	
					عدد الدعاوى التي تم ضمها إلى دعاوى أخرى للارتباط وليصدر فيها حكم واحد Number of lawsuits joined to other lawsuits for correlation and for issuing one judgment	
24	15	17	5	11	قبول الطعن شكلاً ورفضه موضوعاً (رفض الطعن) Accepting appeals by form and rejecting by subject (appeals rejection)	طلعون أمام لجنة فحص الطعون Appeals in front of appeals examination committee
5	7	7	2	6	عدم قبول الطعن Non-acceptance appeal	
		1			عدم جواز الطعن Non-valid appeal	
				1	انتهاء الخصومة في الطعن Termination of litigation in appeal	
	1		6	4	طلعون لم يحدد لها جلسة Appeals not yet setting a session	
		5			طلعون متداولة Current appeals	
			3	3	قبول الطعن شكلاً وإحالته للمحكمة الدستورية بكامل هيئتها للفصل فيه (الطلعون المحاولة إلى المحكمة الدستورية) Accept the appeal in form and refer it to the constitutional court convened in full panel to settle it (appeals in front of constitutional court)	
29	22	33	10	18	إجمالي عدد الأحكام الصادرة في الطعون المرفوعة أمام لجنة فحص الطعون خلال العام Total number of judgments in front of appeals examination committee during the year	



Constitutional Court

المحكمة الدستورية

Dependant/Table (9)

تابع/جدول (9)

Number of displayed and accomplished matters

عدد المسائل المعروضة والمنجزة

during 2015 - 2019 and what have been done in that matter.

خلال 2015 - 2019م وما تم بشأنها.

2019	2018	2017	2016	2015	البيان Description	
					عدد الدعاوى التي ضمها إلى طعون أخرى للارتباط وليصدر فيها حكم واحد Number of lawsuits joined to other appeals for correlation and for issuing one judgment	
					عدد الأحكام الصادرة في الطعون الخاصة بانتخابات أعضاء مجلس الأمة خلال العام وما يرتبط بها Number of issued judgments in the appeals constitutional cases at elections of parliament members to national assembly during the year and those associated with it	
					أحكام صادرة بإبطال عملية الانتخاب برمتها Issued judgments to abate the entire election	طعون انتخابية Election appeals
					عدم صحة عضوية من أعلن فوزه وإعلان الفائز The membership of a person who has been declared a winner is invalid and the winner shall be declared	
					أحكام صادرة بانتهاء الخصومة Issued judgments regarding the termination of the litigation	
					ترك الخصومة Quit litigation	
					أحكام صادرة بعدم قبول الطعن Issued judgments regarding non-acceptance of the appeal	
					رفض الطعن Rejection appeal	
*2	1	52	52		عدد الطعون الانتخابية الواردة للمحكمة Number of election appeals received to the court	
					طلب تفسير حكم - سحب الطلب Demand an explanation of a judgment - recall the demand	
					عدد الطعون الانتخابية وما يرتبط بها Number of election appeals and those associated with it	
		48			عدد الأحكام الصادرة في الطعون الخاصة بانتخابات مجلس الأمة خلال العام بعد ضم طعون إلى طعون أخرى Number of issued judgments in the appeals constitutional cases elections of parliament during the year after joining constitutional to others	
*1	1				عدد الأحكام الصادرة في الطعون الخاصة بانتخابات مجلس الأمة خلال العام Number of issued judgments in the appeals constitutional cases elections of parliament during the year	
			3		عدد الطعون التي تم ضمها إلى طعون أخرى للارتباط و ليصدر فيها حكم واحد The number of appeals that have been attached to the other appeals to correlation and for issuing one judgement	
3					عدد الطعون الواردة للمحكمة خلال عام 2018 وتم الفصل فيها في عام 2019 Number of received appeals to the court during 2018 and it was not settled in 2019	
39					عدد الطعون للمسائل المنجزة خلال العام Number of appeals for the accomplished matter during the year	
1					عدد الدعاوى المقيدة عام 2017 ولم يتم الفصل فيها Number of registered lawsuits in 2017 and have not settled	
7					عدد الدعاوى المقيدة عام 2019 ولم يتم الفصل فيها Number of registered lawsuits in 2019 and have not settled	

* Note: In year 2019, two appeals were received to the court, joined and issued as one judgment.

* ملاحظة : ورد خلال عام 2019 طعنين للمحكمة تم ضمهما معاً وصدر فيهما حكماً واحداً.

Constitutional Court

المحكمة الدستورية

Dependant/Table (9)

تابع/جدول (9)

Number of displayed and accomplished matters

عدد المسائل المعروضة والمنجزة

during 2015 - 2019 and what have been done in that matter.

خلال 2015 - 2019م وما تم بشأنها.

2019	2018	2017	2016	2015	البيان Description	
3					عدد الطعون المرفوعة أمام لجنة فحص الطعون المقيدة خلال عام 2019 ولم يتم الفصل فيها Number of submitted appeals in front of the appeals examination committee during 2019 and it was not settled	طعون انتخابية Election appeals
6				عدد الطعون المباشرة المقيدة عام 2019 ولم تحسم Number of direct appeals registered in 2019 and have not resolved		
1				طعون خاصة بانتخابات المجلس البلدي: ورد للمحكمة طعن واحد ولم يتم حسم بعد Appeals for municipal council election: the court received one appeal and has not resolved		
1	3	8	7	5	عدم قبول الطعن في غرفة المشورة Non-accepted appeals at the consulting room	طعن مباشر (غرفة مشورة) Direct appeal (consulting room)
			3	7	قبول وتحديد جلسة Acceptance and setting a session	
		2	2	1	لم يحدد له تاريخ اجتماع غرفة مشورة طعن مباشر/ غرفة مشورة (لم يتم الفصل فيه) Not fixed a date for meeting of consulting room (not settled)	
1	3	10	12	13	إجمالي عدد الطعون المباشرة بغرفة المشورة المقيدة خلال العام (طعن مباشر/ غرفة مشورة مقيد) Total number of direct appeals restricted during the year at consulting room (Direct appeal / restricted consulting room)	
	2	1	1	2	طعن مباشر دستوري مقيد في عام 2017 وتم الفصل فيه خلال العام (رفض الطعن) Restricted direct constitutional appeal in 2017 and have been settled during the year (Rejection appeal)	طعون مباشرة دستورية Direct constitutional appeals
				3	عدم الدستورية Non-constitutional	
			2		طعن مباشر دستوري مقيد في عام 2015 وتم الفصل فيه خلال عام 2016 Restricted direct constitutional appeal in 2015 and have been settled in 2016	
			1		طعن مباشر دستوري مقيد في عام 2015 (متداول) Restricted direct constitutional appeal in 2015 (current)	
1	1	2			طعن مباشر دستوري مقيد في عام 2018 وتم الفصل فيه خلال العام (عدم دستورية) Restricted direct constitutional appeal in 2018 and have been settled during the year (Non constitutional)	
	1				طعن مباشر دستوري مقيد في عام 2018 وتم الفصل فيه خلال العام (انتهاء الخصومة في الطعن) Restricted direct constitutional appeal in 2018 and have been settled during the year (Termination of litigation in the appeal)	
	1		2		طعن مباشر دستوري مقيد خلال العام (متداول) Restricted direct constitutional appeal during the year (current)	
	1	2			طعن مباشر دستوري مقيد في عام 2018 وتم الفصل فيه خلال العام (رفض) Restricted direct constitutional appeal in 2018 and have been settled during the year (Rejection)	
1	6	5	6	5	إجمالي عدد الأحكام الصادرة في الطعون المباشرة (دستوري) خلال العام Total number of issued judgments on direct appeals (constitutional) during the year	
	1				طلب التماس إعادة نظر Request for reconsideration	



Constitutional Court

المحكمة الدستورية

Table (10)

جدول (10)

Number of displayed and accomplished matters during 2019 and what have been done in that matter.

عدد المسائل المعروضة والمنجزة خلال 2019م وما تم بشأنها.

العدد Number	الدعاوى والطعون والطلبات بحسب نوع المسائل الواردة للمحكمة Lawsuits, appeals and demands by type of received matters to the court
3	عدد الطعون الواردة للمحكمة خلال عام 2018 وتم الفصل فيها في عام 2019 Number of received appeals to the court during 2018 and have been settled in 2019
53	العدد الإجمالي للمسائل المعروضة للمحكمة خلال عام 2019 Total number of dissplayed matters to the court in 2019
39	العدد الإجمالي للمسائل المنجزة خلال عام 2019 Total number of accomplished matters in 2019
1	عدد الدعاوى الدستورية المقيدة عام 2017 ولم يتم الفصل فيها Number of restricted constitutional lawsuits in 2017 and not settled
7	عدد الدعاوى الدستورية المقيدة عام 2019 ولم يتم الفصل فيها Number of restricted constitutional lawsuits in 2019 and not settled
3	عدد الطعون المرفوعة أمام لجنة فحص الطعون المقيدة عام 2019 ولم يتم الفصل فيها Number of appeals before the restricted appeals committee in 2019 and has not been settled
6	عدد الطعون المباشرة المقيدة عام 2019 ولم يتم الفصل فيها Number of restricted direct appeals in 2019 and has not settled
1	طعون خاصة بانتخابات المجلس البلدي ورد للمحكمة ولم يتم الفصل فيها Appealed related to the municipal council elections responded to the court and it was not settled

Table (11)

جدول (11)

Number of displayed matters and what have been accomplished during 2015 - 2019.

عدد المسائل المعروضة وما تم إنجازه خلال 2015 - 2019م.

2019	2018	2017	2016	2015	البيان Description
53	38	107	90	45	عدد المسائل المعروضة Number of displayed matters
39	38	99	33	41	عدد المسائل المنجزة Number of accomplished matters
%73.6	%100.0	%92.5	%36.7	%91.1	نسبة الانجاز Accomplished ratio



التحليل الإحصائي Statistical Analysis

Constitutional Court

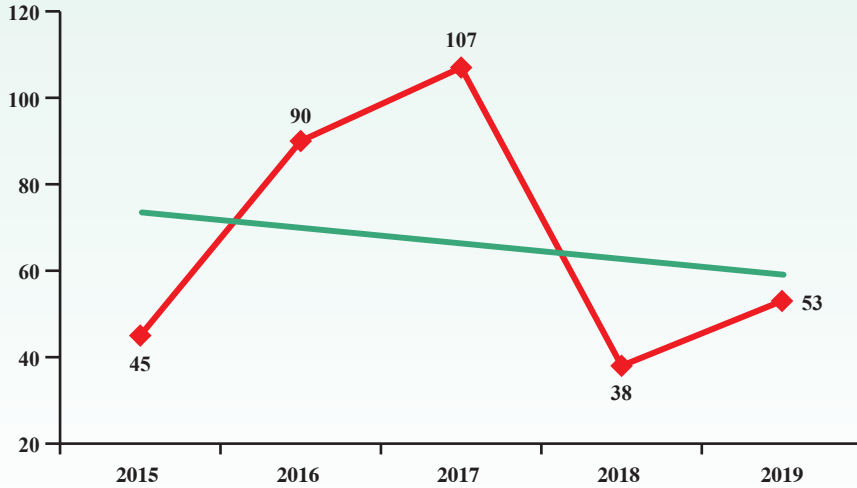
Descriptive statistical measurements
of displayed matters.

المحكمة الدستورية

المقاييس الإحصائية المستخدمة
للمسائل المعروضة.

معنوية الميل Sig (Slope)	الميل Slope	المعنوية Sig	مربع كاي Chi-Square	معامل الاختلاف C.V	الانحراف المعياري St.Dev	المتوسط Mean	2019	2018	2017	2016	2015	السنة Year
0.761	3.6-	0.000	54.8	45.4	30.2	66.6	53	38	107	90	45	المقياس Measure

شكل (8) الإتجاه العام للمسائل المعروضة خلال 2015 - 2019م
Chart (8) The trend of displayed matters during 2015 - 2019





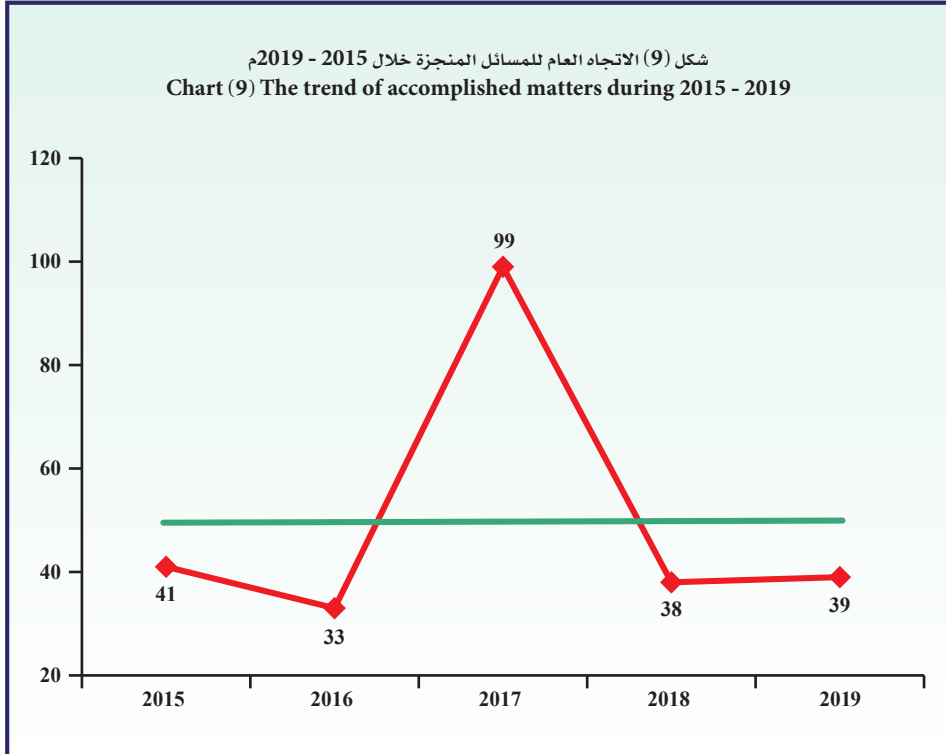
Constitutional Court

المحكمة الدستورية

Descriptive statistical measurements
of accomplished matters.

المقاييس الإحصائية المستخدمة
للمسائل المنجزة.

معنوية الميل Sig (Slope)	الميل Slope	المعنوية Sig	مربع كاي Chi-Square	معامل الاختلاف C.V	الانحراف المعياري St.Dev	المتوسط Mean	2019	2018	2017	2016	2015	السنة Year
0.993	0.1	0.000	60.7	55.1	27.5	50	39	38	99	33	41	المقياس Measure



Constitutional Court

المحكمة الدستورية

Table (12)

جدول (12)

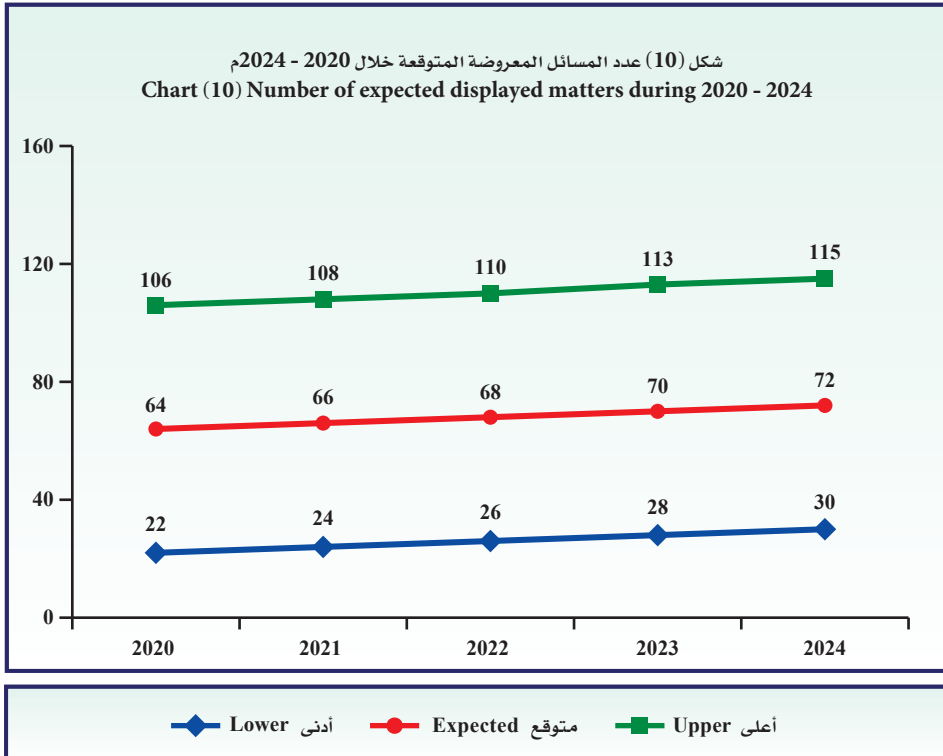
Number of expected displayed matters during 2020 - 2024.

عدد المسائل المعروضة المتوقعة خلال 2020 - 2024م.

أعلى Upper	متوقع Expected	أدنى Lower	السنة Year
106	64	22	2020
108	66	24	2021
110	68	26	2022
113	70	28	2023
115	72	30	2024
110	68	26	متوسط الفترة Period average

- Lower : Lower Confidence Intervals by 95%.
- Upper : Upper Confidence Intervals by 95%.

- أدنى : الحد الأدنى للعدد المتوقع بدرجة ثقة 95%.
- أعلى : الحد الأعلى للعدد المتوقع بدرجة ثقة 95%.





Constitutional Court

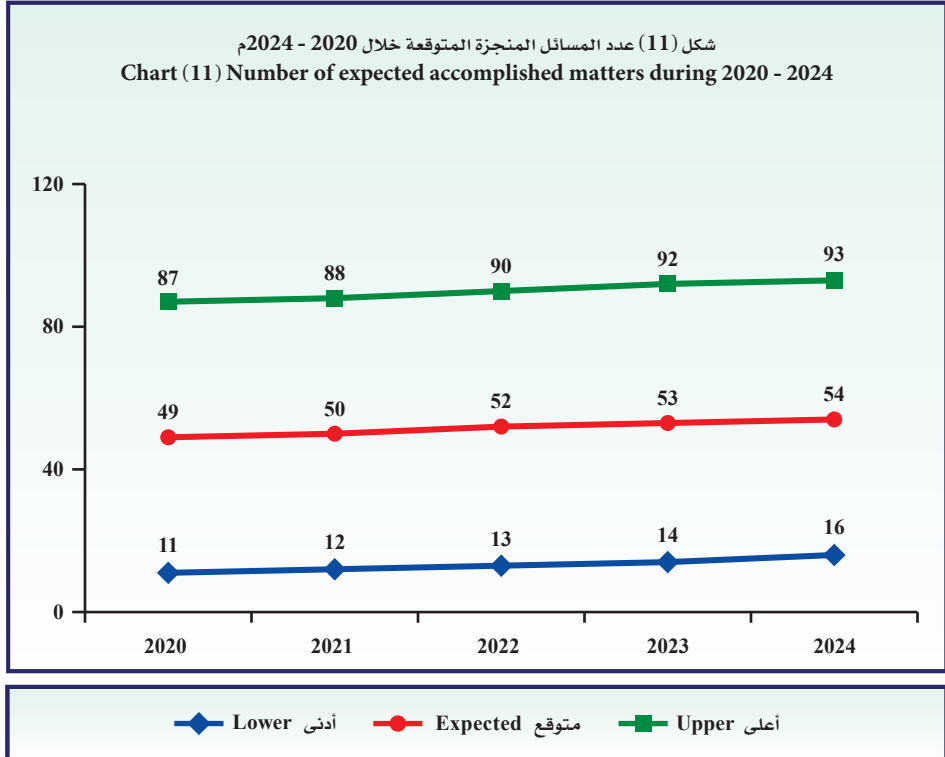
المحكمة الدستورية

Table (13)
Number of expected accomplished
matters during 2020 - 2024.

جدول (13)
عدد المسائل المنجزة المتوقعة
خلال 2020 - 2024م.

أعلى Upper	متوقع Expected	أدنى Lower	السنة Year
87	49	11	2020
88	50	12	2021
90	52	13	2022
92	53	14	2023
93	54	16	2024
90	52	13	متوسط الفترة Period average

- أدنى : الحد الأدنى للعدد المتوقع بدرجة ثقة 95%.
- أعلى : الحد الأعلى للعدد المتوقع بدرجة ثقة 95%.
- Lower : Lower Confidence Intervals by 95%.
- Upper : Upper Confidence Intervals by 95%.



Constitutional Court

First : Displayed Matters:

- The number of displayed matters in the constitutional court increased from 38 matters in 2018 to 53 matters in 2019 by 15 matters, the estimate percent was 39.5%.

* Descriptive statistical measurements:

- The annual mean of displayed matters in the constitutional court reached 67 matters during 2015 - 2019 with a standard deviation of 30.2
- The chi-square test showed that for the number of displayed matters to be annually equaled during 2015 - 2019 there is a statistically significant difference where it reached 54.8 at significance level 5%.
- The trend of displayed matters in the constitutional court during 2015 - 2019 showed non-significant counteractive general linear direction, that slope reached 4 matters at significance level 5%.

Second : Accomplished matters :

- The number of accomplished matters in constitutional court increased from 38 matters in 2018 to 39 matters in 2019 by one matter only, the estimate percent was 2.6%.

* Descriptive statistical measurements :

- The annual mean of accomplished matters in the constitutional court reached 50 matters during 2015 - 2019 with a standard deviation of 27.5
- The chi-square test showed that for the number of accomplished matters to be annually equaled during 2015 - 2019 there is a statistically significant difference where it reached 60.7 in the significance level 5%.

المحكمة الدستورية

أولاً : المسائل المعروضة:

- ارتفع عدد المسائل المعروضة بالمحكمة الدستورية من 38 مسألة عام 2018 إلى 53 مسألة عام 2019 بمقدار 15 مسألة وبنسبة 39.5%.

* المقاييس الإحصائية المستخدمة :

- بلغ المتوسط السنوي للمسائل المعروضة بالمحكمة الدستورية 67 مسألة خلال 2015 - 2019 وبنحرف معياري قدره 30.2
- أكد مربع كاي (χ^2) لتساوي عدد المسائل المعروضة سنوياً خلال 2015 - 2019 وجود اختلاف معنوي ذو دلالة إحصائية حيث بلغ 54.8 عند مستوى معنوية 5%.
- أظهر اختبار الاتجاه العام الخطي للمسائل المعروضة بالمحكمة الدستورية خلال 2015 - 2019 وجود اتجاه عام خطي عكسي غير معنوي حيث بلغ الميل 4 مسائل عند مستوى معنوية 5%.

ثانياً : المسائل المنجزة :

- ارتفع عدد المسائل المنجزة بالمحكمة الدستورية من 38 مسألة عام 2018 إلى 39 مسألة عام 2019 بمقدار مسألة واحدة فقط وبنسبة 2.6%.

* المقاييس الإحصائية المستخدمة :

- بلغ المتوسط السنوي للمسائل المنجزة بالمحكمة الدستورية 50 مسألة خلال 2015 - 2019 وبنحرف معياري قدره 27.5
- أكد مربع كاي (χ^2) لتساوي عدد المسائل المنجزة سنوياً خلال 2015 - 2019 وجود اختلاف معنوي ذو دلالة إحصائية حيث بلغ 60.7 عند مستوى معنوية 5%.



Constitutional Court

- The trend of accomplished matters in the constitutional court during 2015 - 2019 showed non-significant extrusive general linear direction, that slope reached 0.1 matter at significance level 5% and this reflects the stability in number of accomplished matters between 2018 and 2019.

* Future predictions :

- The annual expected mean of displayed matters reached 68 matters, the minimum is 26 matters and the maximum is 110 matters during 2020 - 2024, these predictions are trusted by 95%.
- The annual expected mean of accomplished matters reached 52 matters, the minimum is 13 matters and the maximum is 90 matters during 2020 - 2024, these predictions are trusted by 95%.

المحكمة الدستورية

- أظهر اختبار الاتجاه العام الخطي للمسائل المنجزة بالمحكمة الدستورية خلال 2015 - 2019 وجود اتجاه عام خطي طردي غير معنوي حيث بلغ الميل 0.1 مسألة عند مستوى معنوية 5% وهو ما يعكس الثبات في عدد المسائل المنجزة بين عامي 2018 و 2019.

* التوقعات المستقبلية :

- بلغ المتوسط السنوي المتوقع للمسائل المعروضة 68 مسألة ويحد أدنى 26 مسألة ويحد أعلى 110 مسائل خلال 2020 - 2024 وهذه التوقعات موثوق بها بدرجة 95%.
- بلغ المتوسط السنوي المتوقع للمسائل المنجزة 52 مسألة ويحد أدنى 13 مسألة ويحد أعلى 90 مسألة خلال 2020 - 2024 وهذه التوقعات موثوق بها بدرجة 95%.



Chapter Four

4

الفصل الرابع

محكمة التمييز Court of Cassation

- Received cases
- Considered & decided cases
- Decided judgments by type of case

- القضايا الواردة
- القضايا المنظورة والمفصول فيها
- الأحكام المفصول فيها حسب نوع القضية

Court of Cassation

محكمة التمييز

Table (14)

(14) جدول

Number of received, considered, decided and adjourned cases by type of case during 2019.

عدد القضايا الواردة والمنظورة والمفصول فيها والمؤجلة حسب نوع القضية خلال 2019م.

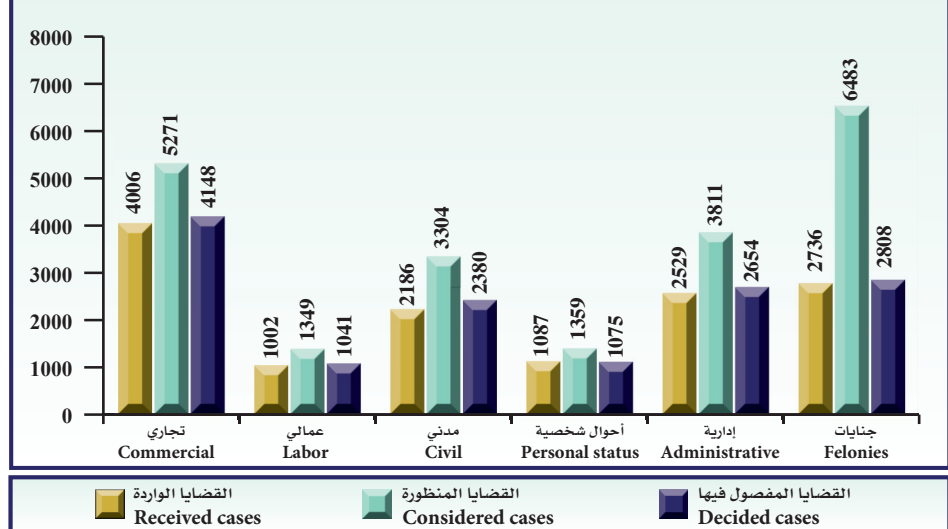
نسبة القضايا المفصول فيها إلى القضايا المنظورة Ratio of decided cases to considered cases	القضايا المفصول فيها Decided cases			القضايا المنظورة Considered cases			نوع القضية Type of case
	الإجمالي Total	تمهيدي Provisional	قطعي Absolute	الإجمالي Total	القضايا المؤجلة Adjourned cases	القضايا الواردة Received cases	
%78.7	4148	302	3846	5271	1265	4006	تجاري Commercial
%77.2	1041	238	803	1349	347	1002	عمالي Labor
%72.0	2380	527	1853	3304	1118	2186	مدني Civil
%79.1	1075	9	1066	1359	272	1087	أحوال شخصية Personal status
%69.6	2654	904	1750	3811	1282	2529	إدارية Administrative
%43.3	2808	23	2785	6483	3747	2736	جنايات Felonies
%65.4	14106	2003	12103	21577	8031	13546	الإجمالي Total

* Note: Number of provisional judgments = Determine a session for consideration + Determine a session for reference to experts + Accept execution suspense request.
- The rest of judgments are absolute judgments.

* ملاحظة: عدد الأحكام التمهيدية = تحديد جلسة للنظر بالموضوع + تحديد جلسة إحالة للخبراء + قبول طلب وقف التنفيذ.
- تعتبر بقية الأحكام أحكام قطعية.

شكل (12) عدد القضايا الواردة والمنظورة والمفصول فيها حسب نوع القضية خلال 2019م

Chart (12) Number of received, considered and decided cases by type of case during 2019





Court of Cassation

محكمة التمييز

جدول (15)

Table (15)
Number of decided judgments by type of case and
the judgment pronouncement during 2019.

عدد الأحكام المقضول فيها حسب نوع القضية
ومنطوق الحكم خلال 2019م.

الإجمالي Total	طلب وقف التنفيذ Execution suspense request		عدم قبول الطعن (غرفة المشورة) Rejecting appeal (Counseling room)	عدم جواز الطعن Appealed not allowed	ترك الخصومة Litigation	تحديد جلسة Setting a session		بطلان الاستئناف Nullity of appeal	إلغاء الحكم المستأنف Deleting the appealed judgment	تأييد الحكم ورفض الاستئناف Support the judgment and reject the appeal	تعديل الحكم المستأنف Amending appealed judgment	رفض الطعن وتأييد الحكم Reject of appeal and support the judgment	نوع القضية Type of case
	قبول Accept	رفض Rejected				إحالة للخبراء Reference to experts	للنظر في الموضوع For consideration						
4148	182	1092	2308	5	6	90	30		1	3	341	90	تجاري Commercial
1041	199	398	272		1	29	10				120	12	عمالي Labor
2380	356	580	840		5	86	85		2	1	342	83	مدني Civil
1075		10	928	1	5	6	3				118	4	أحوال شخصية Personal status
2654	780	519	549	5	1	26	98				548	128	إدارية Administrative
2808	2		848	247		16	5		28	99	291	1272	جنايات Felonies
14106	1519	2599	5745	258	18	253	231	0	31	103	1760	1589	الإجمالي Total

Court of Cassation

محكمة التمييز

Table (16)
Number of received, considered,
decided and adjourned cases by
type of case during 2015 - 2019.

جدول (16)
عدد القضايا الواردة والمنظورة
والمفصول فيها والمؤجلة حسب
نوع القضية خلال 2015 - 2019م.

نسبة القضايا المفصول فيها إلى القضايا المنظورة Ratio of decided cases to considered cases	القضايا المفصول فيها Decided cases	إجمالي القضايا المنظورة Total of considered cases	القضايا المؤجلة Adjourned cases	القضايا الواردة Received cases	السنة Year	نوع القضية Type of case
%49.6	2397	4833	2619	2214	2015	تجاري Commercial
%62.2	2657	4274	1879	2395	2016	
%94.1	4476	4758	1448	3310	2017	
%85.8	3766	4387	887	3500	2018	
%78.7	4148	5271	1265	4006	2019	
%51.5	689	1339	698	641	2015	عمالي Labor
%54.1	796	1470	718	752	2016	
%59.6	1123	1885	774	1111	2017	
%68.2	1346	1973	655	1318	2018	
%77.2	1041	1349	347	1002	2019	
%54.5	1640	3011	1555	1456	2015	مدني Civil
%56.6	1703	3010	1417	1593	2016	
%74.8	2770	3703	1532	2171	2017	
%76.2	3229	4236	1030	3206	2018	
%72.0	2380	3304	1118	2186	2019	



Court of Cassation

محكمة التمييز

Dependant / Table (16)

تابع / جدول (16)

Number of received, considered,
decided and adjourned cases by
type of case during 2015 - 2019.

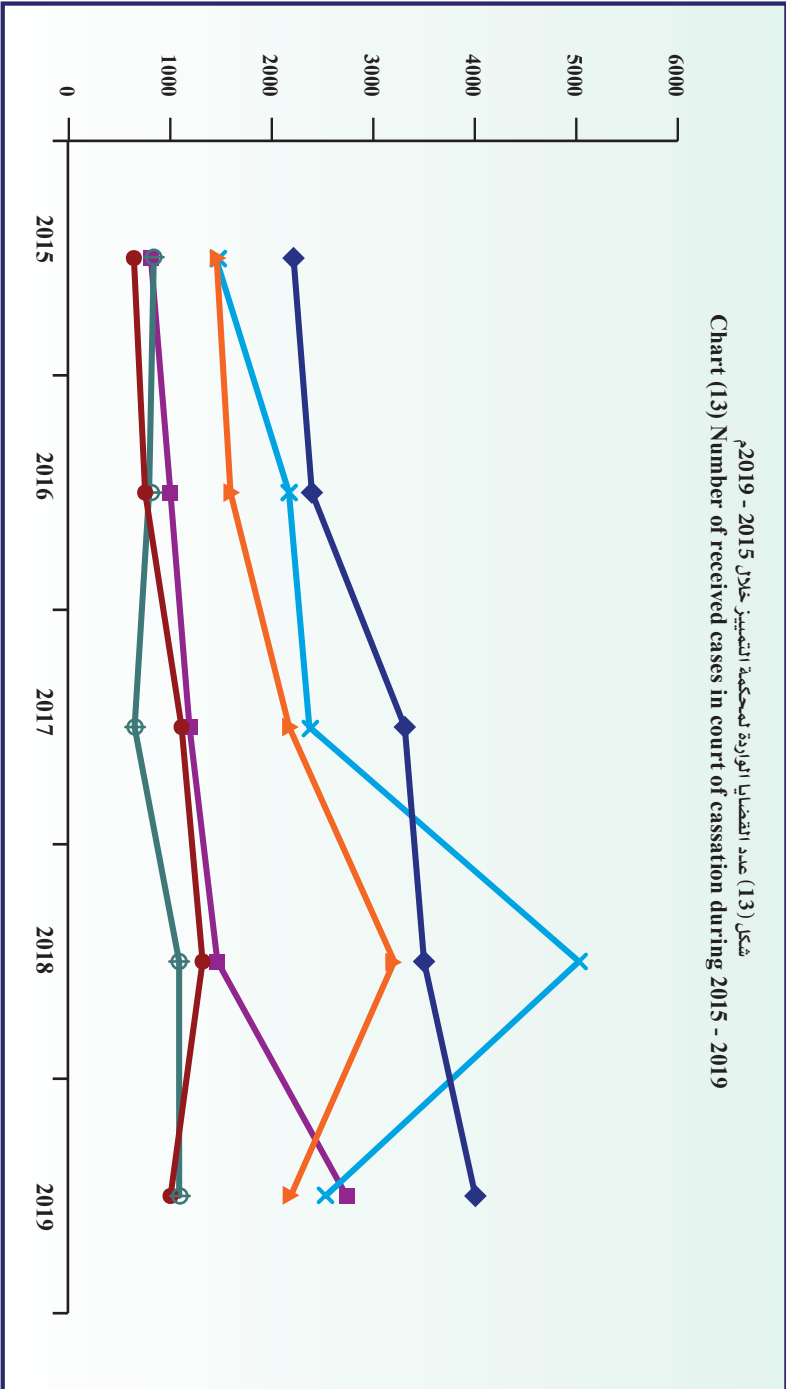
عدد القضايا الواردة والمنظورة
والمفصول فيها والمؤجلة حسب
نوع القضية خلال 2015 - 2019م.

نسبة القضايا المفصول فيها إلى القضايا المنظورة Ratio of decided cases to considered cases	القضايا المفصول فيها Decided cases	إجمالي القضايا المنظورة Total of considered cases	القضايا المؤجلة Adjourned cases	القضايا الواردة Received cases	السنة Year	نوع القضية Type of case
%72.0	829	1151	314	837	2015	أحوال شخصية Personal status
%71.6	799	1116	325	791	2016	
%73.3	672	917	269	648	2017	
%84.1	1100	1308	221	1087	2018	
%79.1	1075	1359	272	1087	2019	
%40.9	1640	4013	2564	1449	2015	إدارية Administrative
%44.3	2163	4878	2709	2169	2016	
%72.2	3282	4546	2176	2370	2017	
%76.0	5038	6629	1603	5026	2018	
%69.6	2654	3811	1282	2529	2019	
%33.8	748	2213	1404	809	2015	جنايات Felonies
%43.5	1101	2529	1528	1001	2016	
%35.7	1123	3147	1958	1189	2017	
%32.7	1160	3547	2083	1464	2018	
%43.3	2808	6483	3747	2736	2019	
%48.0	7943	16560	9154	7406	2015	الإجمالي Total
%53.4	9219	17277	8576	8701	2016	
%70.9	13446	18956	8157	10799	2017	
%70.8	15639	22080	6479	15601	2018	
%65.4	14106	21577	8031	13546	2019	

Court of Cassation

محكمة التمييز

شكل (13) عدد القضايا الواردة لمحكمة التمييز خلال 2019 - 2015
 Chart (13) Number of received cases in court of cassation during 2015 - 2019





التحليل الإحصائي Statistical Analysis

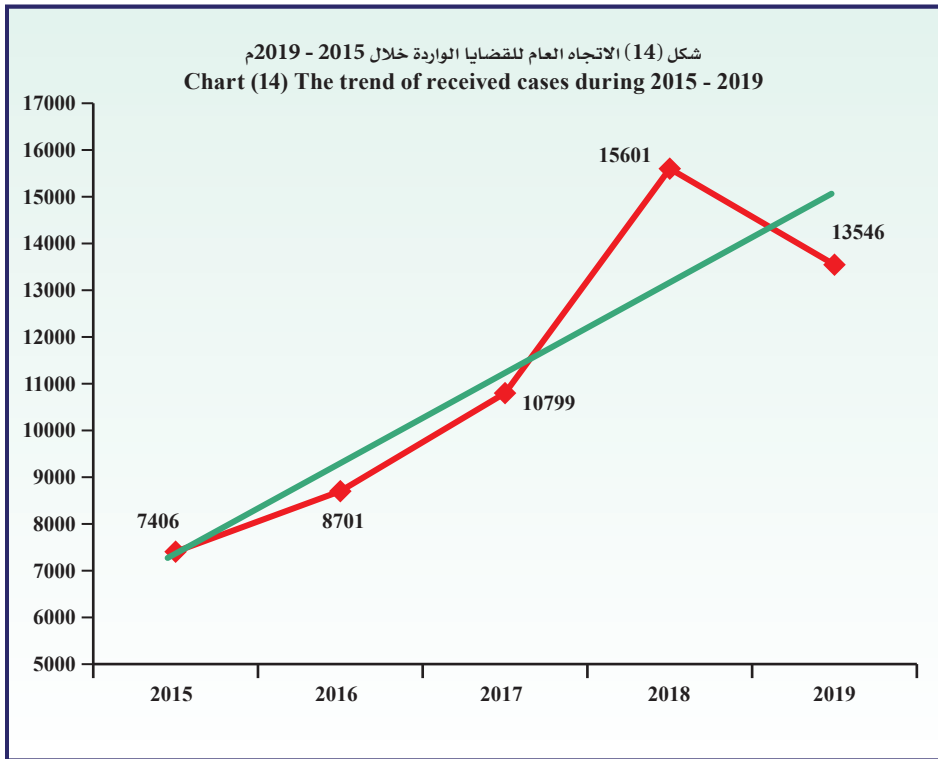
Court of Cassation

Descriptive statistical measurements
of received cases.

محكمة التمييز

المقاييس الإحصائية المستخدمة
لل قضايا الواردة.

معنوية الميل Sig (Slope)	الميل Slope	المعنوية Sig	مربع كاي Chi-Square	معامل الاختلاف C.V	الانحراف المعياري St.Dev	المتوسط Mean	2019	2018	2017	2016	2015	السنة Year
0.039	1918	0.000	4074.0	30.1	3379.1	11210.6	13546	15601	10799	8701	7406	المقياس Measure





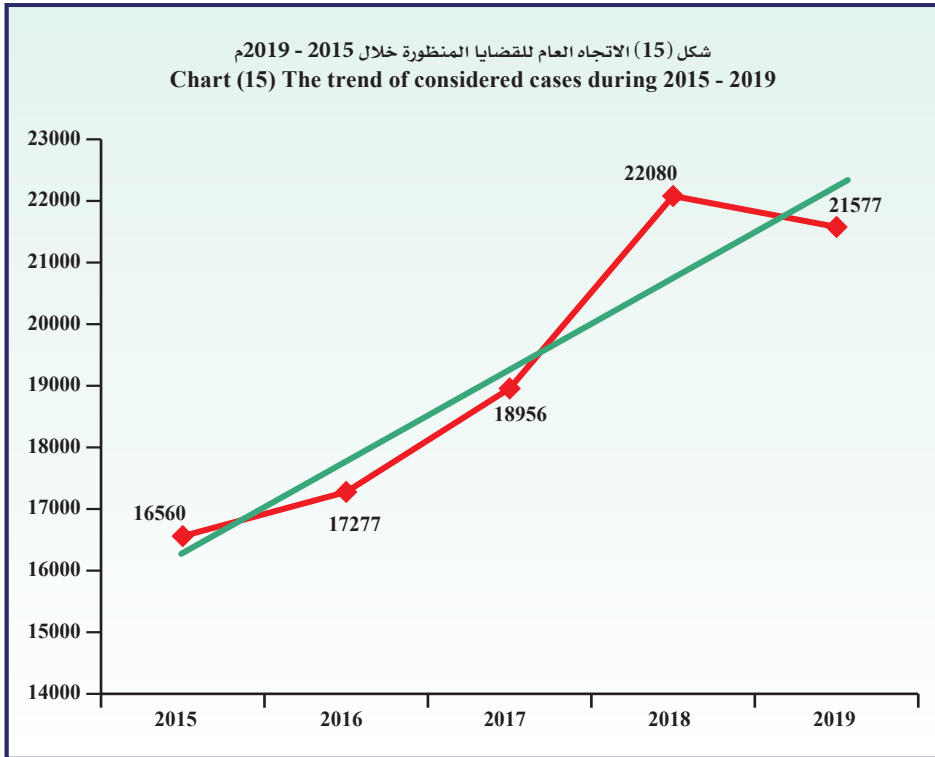
Court of Cassation

محكمة التمييز

Descriptive statistical measurements
of considered cases.

المقاييس الإحصائية المستخدمة
لل قضايا المنظورة.

معنوية الميل Sig (Slope)	الميل Slope	المعنوية Sig	مربع كاي Chi-Square	معامل الاختلاف C.V	الانحراف المعياري St.Dev	المتوسط Mean	2019	2018	2017	2016	2015	السنة Year
0.015	1483.7	0.000	1276.9	12.9	2481.5	19290	21577	22080	18956	17277	16560	المقياس Measure



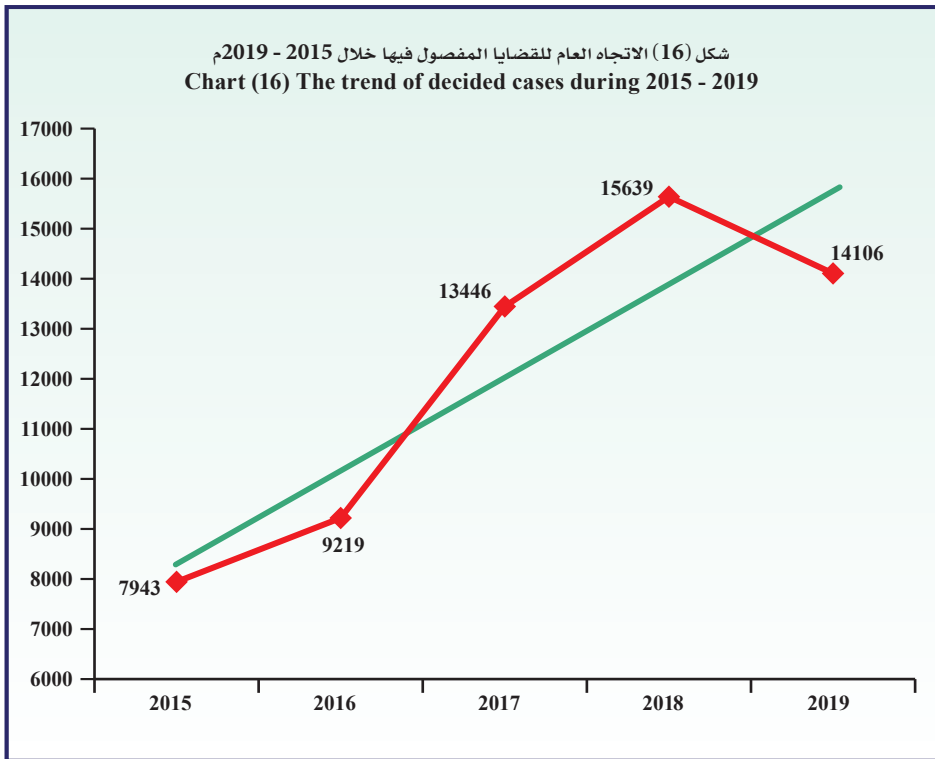
Court of Cassation

Descriptive statistical measurements
of decided cases.

محكمة التمييز

المقاييس الإحصائية المستخدمة
لل قضايا المفصول فيها .

معنوية الميل Sig (Slope)	الميل Slope	المعنوية Sig	مربع كاي Chi-Square	معامل الاختلاف C.V	الانحراف المعياري St.Dev	المتوسط Mean	2019	2018	2017	2016	2015	السنة Year
0.041	1874.6	0.000	3640.0	27.5	3314.2	12070.6	14106	15639	13446	9219	7943	المقياس Measure





Court of Cassation

محكمة التمييز

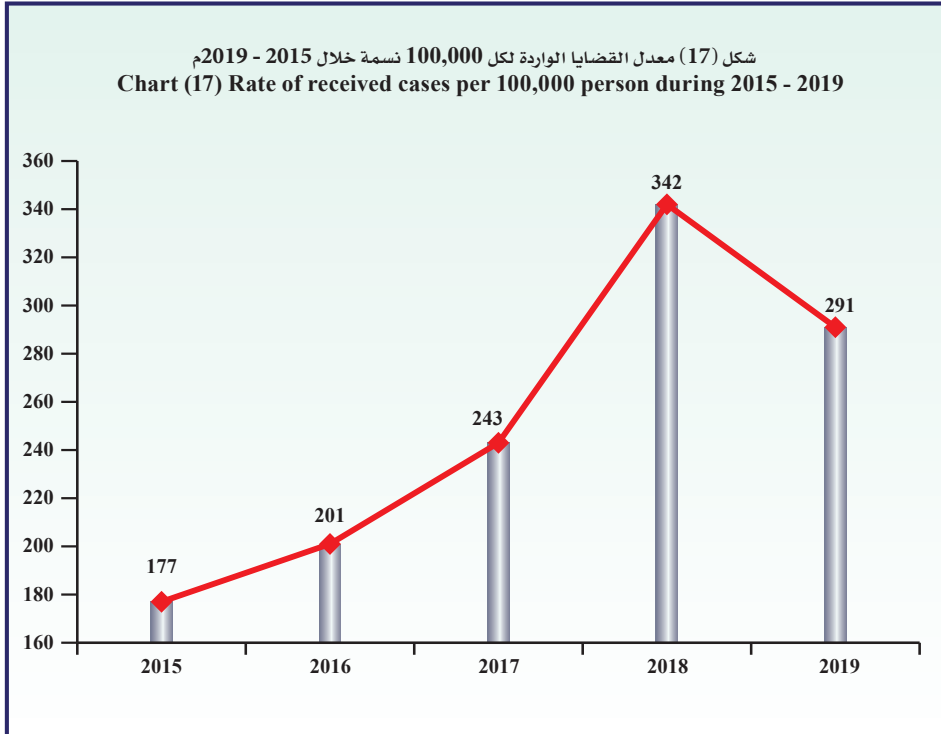
Table (17)

جدول (17)

Rate of received cases per 100,000 person of inhabitants during 2015 - 2019.

معدل القضايا الواردة لكل 100,000 نسمة من السكان خلال 2015 - 2019م.

التغير في معدل القضايا Change in cases rate	معدل القضايا Cases rate	إجمالي القضايا Total of cases	السكان Population	السنة Year
-	177	7406	4183658	2015
24	201	8701	4330308	2016
42	243	10799	4437590	2017
99	342	15601	4563969	2018
51-	291	13546	4651009	2019



Court of Cassation

محكمة التمييز

Table (18)

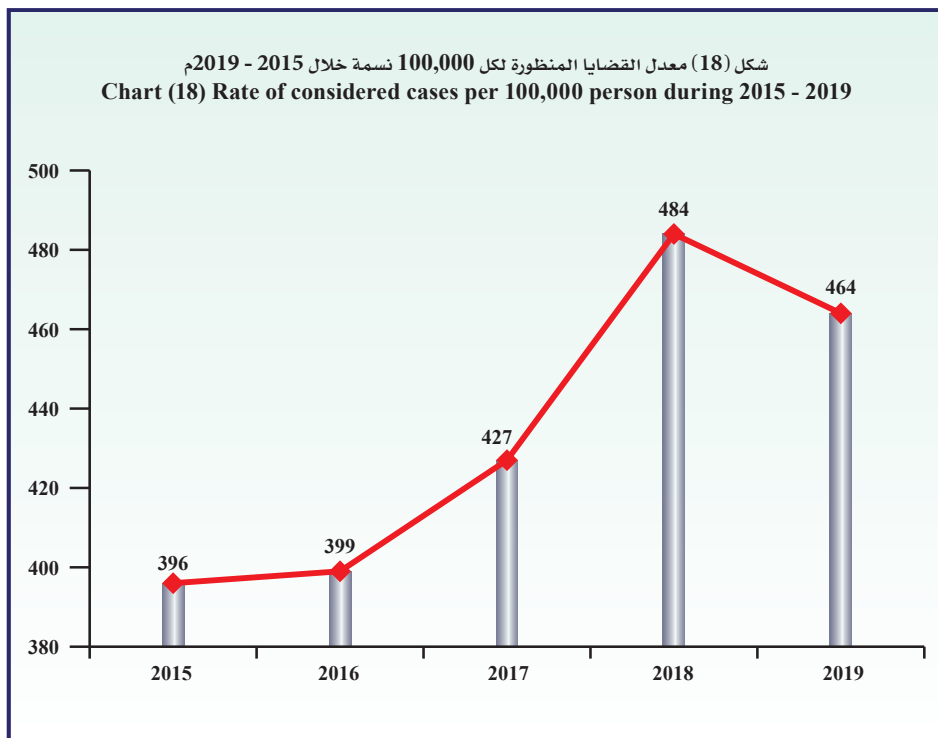
جدول (18)

Rate of considered cases per 100,000 person of inhabitants during 2015 - 2019.

معدل القضايا المنظورة لكل 100,000 نسمة من السكان خلال 2015 - 2019م.

التغير في معدل القضايا Change in cases rate	معدل القضايا Cases rate	إجمالي القضايا Total of cases	السكان Population	السنة Year
-	396	16560	4183658	2015
3	399	17277	4330308	2016
28	427	18956	4437590	2017
57	484	22080	4563969	2018
20-	464	21577	4651009	2019

شكل (18) معدل القضايا المنظورة لكل 100,000 نسمة خلال 2015 - 2019م
Chart (18) Rate of considered cases per 100,000 person during 2015 - 2019





Court of Cassation

محكمة التمييز

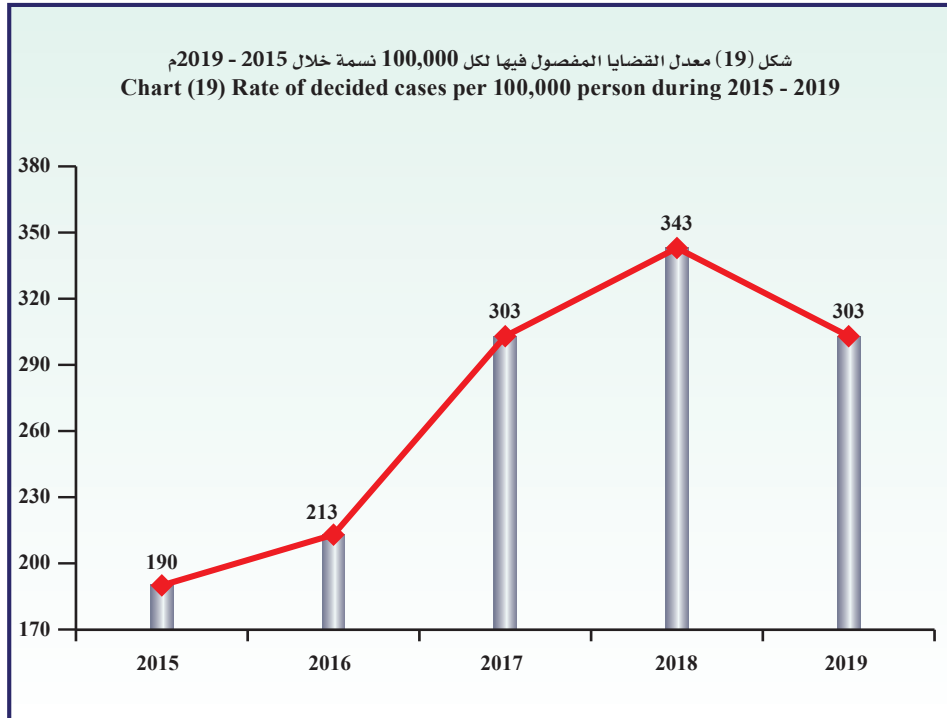
Table (19)

جدول (19)

Rate of decided cases per 100,000 person of inhabitants during 2015 - 2019.

معدل القضايا المفصول فيها لكل 100,000 نسمة من السكان خلال 2015 - 2019م.

التغير في معدل القضايا Change in cases rate	معدل القضايا Cases rate	إجمالي القضايا Total of cases	السكان Population	السنة Year
-	190	7943	4183658	2015
23	213	9219	4330308	2016
90	303	13446	4437590	2017
40	343	15639	4563969	2018
40-	303	14106	4651009	2019



Court of Cassation

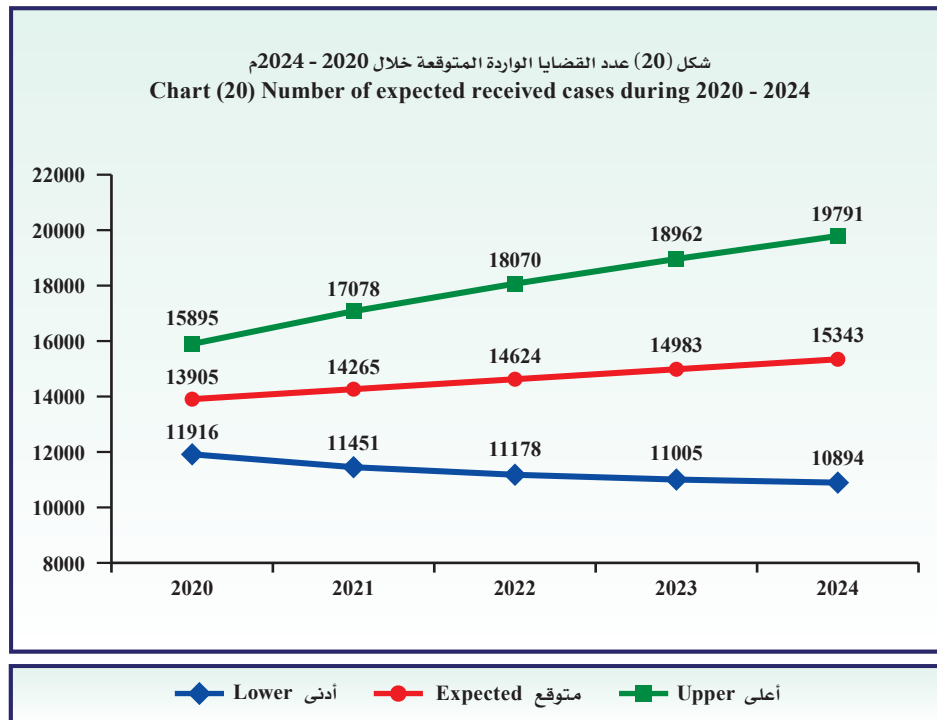
Table (20)
Number of expected received
cases during 2020 - 2024.

محكمة التمييز

جدول (20)
عدد القضايا الواردة المتوقعة
خلال 2020 - 2024م.

أعلى Upper	متوقع Expected	أدنى Lower	السنة Year
15895	13905	11916	2020
17078	14265	11451	2021
18070	14624	11178	2022
18962	14983	11005	2023
19791	15343	10894	2024
17959	14624	11289	متوسط الفترة Period average

- Lower : Lower Confidence Intervals by 95%. أدنى : الحد الأدنى للعدد المتوقع بدرجة ثقة 95%.
- Upper : Upper Confidence Intervals by 95%. أعلى : الحد الأعلى للعدد المتوقع بدرجة ثقة 95%.



محكمة التمييز

Court of Cassation

Table (21)

Number of expected considered cases during 2020 - 2024.

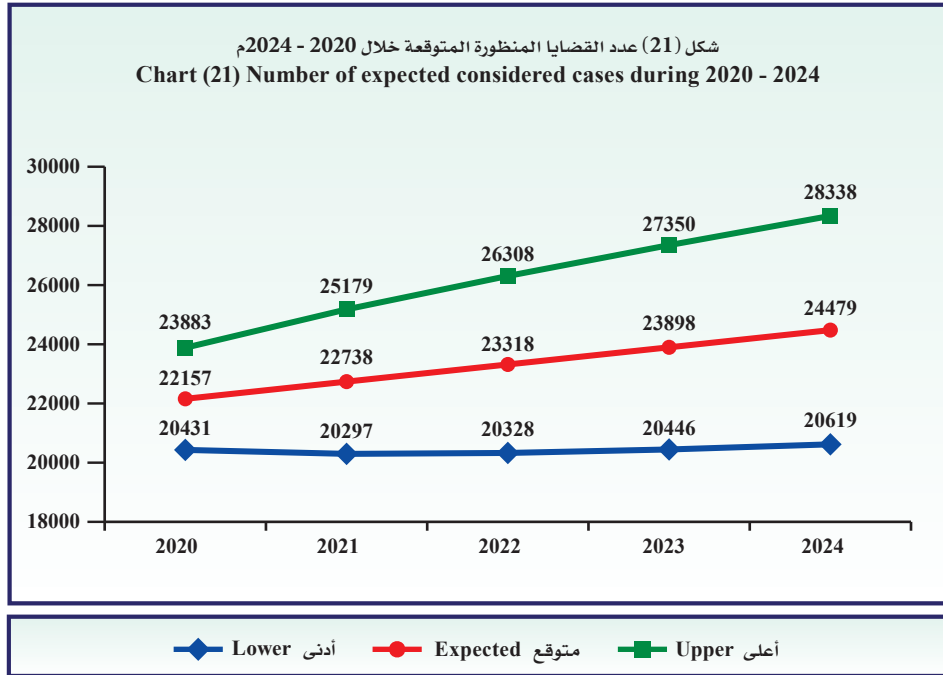
جدول (21)

عدد القضايا المنظورة المتوقعة خلال 2020 - 2024م.

أعلى Upper	متوقع Expected	أدنى Lower	السنة Year
23883	22157	20431	2020
25179	22738	20297	2021
26308	23318	20328	2022
27350	23898	20446	2023
28338	24479	20619	2024
26212	23318	20424	متوسط الفترة Period average

- Lower : Lower Confidence Intervals by 95%.
- Upper : Upper Confidence Intervals by 95%.

- أدنى : الحد الأدنى للعدد المتوقع بدرجة ثقة 95%.
- أعلى : الحد الأعلى للعدد المتوقع بدرجة ثقة 95%.



Court of Cassation

محكمة التمييز

Table (22)

جدول (22)

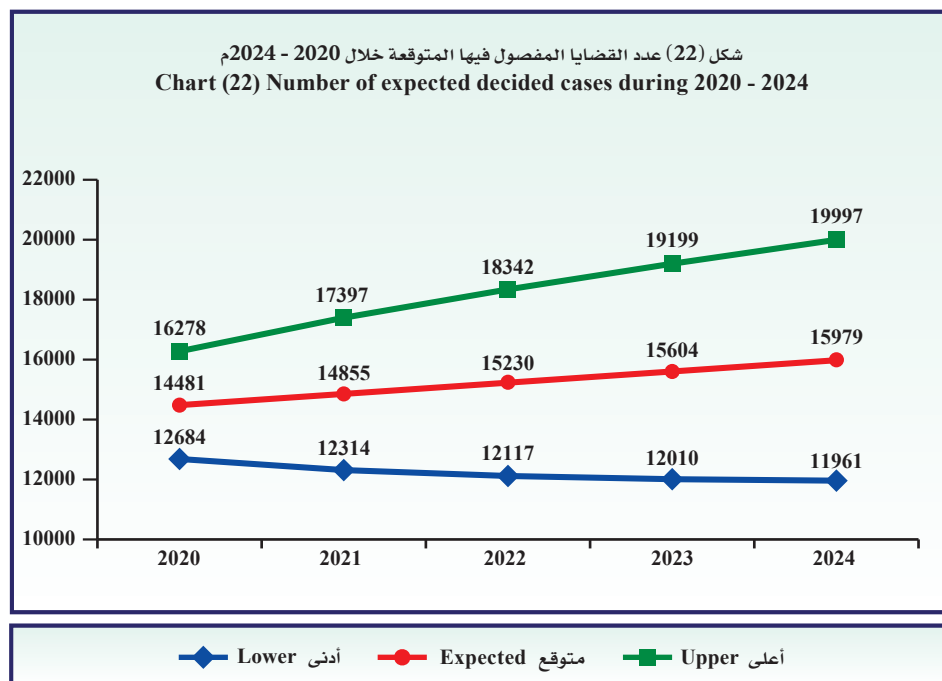
Number of expected decided cases during 2020 - 2024.

عدد القضايا المفصول فيها المتوقعة خلال 2020 - 2024م.

أعلى Upper	متوقع Expected	أدنى Lower	السنة Year
16278	14481	12684	2020
17397	14855	12314	2021
18342	15230	12117	2022
19199	15604	12010	2023
19997	15979	11961	2024
18243	15230	12217	متوسط الفترة Period average

- Lower : Lower Confidence Intervals by 95%.
- Upper : Upper Confidence Intervals by 95%.

- أدنى : الحد الأدنى للعدد المتوقع بدرجة ثقة 95%.
- أعلى : الحد الأعلى للعدد المتوقع بدرجة ثقة 95%.





Court of Cassation

First : Received cases :

- The total number of received cases decreased from 15601 cases in 2018 to 13546 cases in 2019 by 2055 cases, the estimate percent was 13.2%.

1- Some numbers of the received cases types were decreased in 2019 than the previous year :

- Administrative cases from 5026 cases in 2018 to 2529 cases in 2019 by 2497 cases, the estimate percent was 49.7%.
- Civil cases from 3206 cases in 2018 to 2186 cases in 2019 by 1020 cases, the estimate percent was 31.8%.
- Labor cases from 1318 cases in 2018 to 1002 cases in 2019 by 316 cases, the estimate percent was 24.0%.

2- While some numbers of the received cases types were increased in 2019 than the previous year :

- Felonies cases from 1464 cases in 2018 to 2736 cases in 2019 by 1272 cases, the estimate percent was 86.9%.
- Commercial cases from 3500 cases in 2018 to 4006 cases in 2019 by 506 cases, the estimate percent was 14.5%.

3- There is no change ratio for the personal status cases and that's because the number of received cases were equal in both years 2018 and 2019.

* Descriptive statistical measurements :

- The annual mean of received cases reached 11211 cases during 2015 – 2019 with a standard deviation of 3379.1

محكمة التمييز

أولاً : القضايا الواردة :

- انخفض إجمالي عدد القضايا الواردة من 15601 قضية عام 2018 إلى 13546 قضية عام 2019 بمقدار 2055 قضية وبنسبة 13.2%.

1- انخفض عدد بعض أنواع القضايا الواردة في عام 2019 عن العام السابق :

- القضايا الإدارية من 5026 قضية عام 2018 إلى 2529 قضية عام 2019 بمقدار 2497 قضية وبنسبة 49.7%.
- القضايا المدنية من 3206 قضايا عام 2018 إلى 2186 قضية عام 2019 بمقدار 1020 قضية وبنسبة 31.8%.
- القضايا العمالية من 1318 قضية عام 2018 إلى 1002 قضية عام 2019 بمقدار 316 قضية وبنسبة 24.0%.

2- بينما ارتفع عدد بعض أنواع القضايا الواردة عام 2019 عن العام السابق :

- قضايا الجنايات من 1464 قضية عام 2018 إلى 2736 قضية عام 2019 بمقدار 1272 قضية وبنسبة 86.9%.
- القضايا التجارية من 3500 قضية عام 2018 إلى 4006 قضايا عام 2019 بمقدار 506 قضايا وبنسبة 14.5%.

3- لا يوجد نسبة تغير لقضايا الأحوال الشخصية وذلك لتساوي عدد القضايا الواردة في عامي 2018م و 2019م.

* المقاييس الإحصائية المستخدمة :

- بلغ المتوسط السنوي للقضايا الواردة 11211 قضية خلال 2015 – 2019 وبتباين معياري قدره 3379.1

Court of Cassation

- The chi-square test showed that for the received cases to be annually equaled during 2015 – 2019, there is a statistically significant difference where it reached 4074 at significance level 5%.
- The trend of the received cases test during 2015 – 2019 showed significant extrusive general linear direction, that slope reached 1918 cases at significance level 5%.

Second : Adjourned cases :

- The total number of adjourned cases increased from 6479 cases in 2018 to 8031 cases in 2019 by 1552 cases, the estimate percent was 24.0%.

Third : Considered cases :

- The total number of considered cases decreased from 22080 cases in 2018 to 21577 cases in 2019 by 503 cases, the estimate percent was 2.3%.

1- Some numbers of the considered cases types were decreased in 2019 than previous year:

- Administrative cases from 6629 cases in 2018 to 3811 cases in 2019 by 2818 cases, the estimate percent was 42.5%.
- Labor cases from 1973 cases in 2018 to 1349 cases in 2019 by 624 cases, the estimate percent was 31.6%.
- Civil cases from 4236 cases in 2018 to 3304 cases in 2019 by 932 cases, the estimate percent was 22.0%.

محكمة التمييز

- أكد اختبار مربع كاي (كا²) لتساوي القضايا الواردة سنوياً خلال 2015 – 2019 وجود اختلاف معنوي ذو دلالة إحصائية حيث بلغ 4074 عند مستوى معنوية 5%.
- أظهر اختبار الاتجاه العام الخطي للقضايا الواردة خلال 2015 – 2019 وجود اتجاه عام خطي طردي معنوي حيث بلغ الميل 1918 قضية عند مستوى معنوية 5%.

ثانياً : القضايا المؤجلة :

- ارتفع إجمالي عدد القضايا المؤجلة من 6479 قضية عام 2018 إلى 8031 قضية عام 2019 بمقدار 1552 قضية ونسبة 24.0%.

ثالثاً : القضايا المنظورة :

- انخفض إجمالي عدد القضايا المنظورة من 22080 قضية عام 2018 إلى 21577 قضية عام 2019 بمقدار 503 قضايا ونسبة 2.3%.

1- انخفض عدد بعض أنواع القضايا المنظورة في عام 2019 عن العام السابق:

- القضايا الإدارية من 6629 قضية عام 2018 إلى 3811 قضية عام 2019 بمقدار 2818 قضية ونسبة 42.5%.
- القضايا العمالية من 1973 قضية عام 2018 إلى 1349 قضية عام 2019 بمقدار 624 قضية ونسبة 31.6%.
- القضايا المدنية من 4236 قضية عام 2018 إلى 3304 قضايا في عام 2019 بمقدار 932 قضية ونسبة 22.0%.



Court of Cassation

2-While some numbers of the considered cases types were increased in 2019 than previous year :

- Felonies cases from 3547 cases in 2018 to 6483 cases in 2019 by 2936 cases, the estimate percent was 82.8%.
- Commercial cases from 4387 cases in 2018 to 5271 cases in 2019 by 884 cases, the estimate percent was 20.2%.
- Personal status cases from 1308 cases in 2018 to 1359 cases in 2019 by 51 cases, the estimate percent was 3.9%.

* Descriptive statistical measurements :

- The annual mean of considered cases reached 19290 cases during 2015 – 2019 with a standard deviation of 2481.5
- The chi-square test showed that for the considered cases to be annually equaled during 2015 – 2019, there is a statistically significant difference where it reached 1276.9 at significance level 5%.
- The trend of the considered cases test during 2015 – 2019 showed significant extrusive general linear direction, that slope reached 1484 cases at significance level 5%.

Fourth : Decided cases :

- The total number of decided cases decreased from 15639 cases in 2018 to 14106 cases in 2019 by 1533 cases, the estimate percent was 9.8%.

1- Some numbers of the decided cases types were decreased in 2019 than previous year:

- Administrative cases from 5038 cases in 2018 to 2654 cases in 2019 by 2384 cases, the estimate percent was 47.3%.

محكمة التمييز

2- بينما ارتفع عدد بعض أنواع القضايا المنظورة في بعض أنواع القضايا عام 2019 عن العام السابق :

- قضايا الجنايات من 3547 قضية عام 2018 إلى 6483 قضية عام 2019 بمقدار 2936 قضية وبنسبة 82.8%.
- القضايا التجارية من 4387 قضية عام 2018 إلى 5271 قضية عام 2019 بمقدار 884 قضية وبنسبة 20.2%.
- قضايا الأحوال الشخصية من 1308 قضايا عام 2018 إلى 1359 قضية عام 2019 بمقدار 51 قضية وبنسبة 3.9%.

* المقاييس الإحصائية المستخدمة :

- بلغ المتوسط السنوي للقضايا المنظورة 19290 قضية خلال 2015 – 2019 وبانحراف معياري قدره 2481.5
- أكد اختبار مربع كاي (كا²) لتساوي القضايا المنظورة سنوياً خلال 2015 – 2019 وجود اختلاف معنوي ذو دلالة إحصائية حيث بلغ 1276.9 عند مستوى معنوية 5%.
- أظهر اختبار الاتجاه العام الخطي للقضايا المنظورة خلال 2015 – 2019 وجود اتجاه عام خطي طردي معنوي حيث بلغ الميل 1484 قضية عند مستوى معنوية 5%.

رابعاً : القضايا المفصول فيها :

- انخفض إجمالي عدد القضايا المفصول فيها من 15639 قضية عام 2018 إلى 14106 قضايا عام 2019 بمقدار 1533 قضية وبنسبة 9.8%.

1- انخفض عدد بعض أنواع القضايا المفصول فيها في عام 2019 عن العام السابق :

- القضايا الإدارية من 5038 قضية عام 2018 إلى 2654 قضية عام 2019 بمقدار 2384 قضية وبنسبة 47.3%.

Court of Cassation

- Civil cases from 3229 cases in 2018 to 2380 cases in 2019 by 849 cases, the estimate percent was 26.3%.
- Labor cases from 1346 cases in 2018 to 1041 cases in 2019 by 305 cases, the estimate percent was 22.7%.
- Personal status cases from 1100 cases in 2018 to 1075 cases in 2019 by 25 cases, the estimate percent was 2.3%.

2- While some numbers of the decided cases types were increased in 2019 than previous year :

- Felonies cases from 1160 cases in 2018 to 2808 cases in 2019 by 1648 cases, the estimate percent was 142.1%.
- Commercial cases from 3766 cases in 2018 to 4148 cases in 2019 by 382 cases, the estimate percent was 10.1%.

* Descriptive statistical measurements :

- The annual mean of decided cases reached 12071 cases during 2015 – 2019 with a standard deviation of 3314.2
- The chi-square test showed that for the decided cases to be annually equaled during 2015 – 2019, there is a statistically significant difference where it reached 3640 at significance level 5%.
- The trend of the decided cases test during 2015 – 2019 showed significant extrusive general linear direction, that slope reached 1875 cases at significance level 5%.

محكمة التمييز

- القضايا المدنية من 3229 قضية عام 2018 إلى 2380 قضية في عام 2019 بمقدار 849 قضية وبنسبة 26.3%.
- القضايا العمالية من 1346 قضية عام 2018 إلى 1041 قضية عام 2019 بمقدار 305 قضايا وبنسبة 22.7%.
- قضايا الأحوال الشخصية من 1100 قضية عام 2018 إلى 1075 قضية عام 2019 بمقدار 25 قضية وبنسبة 2.3%.

2- بينما ارتفع عدد بعض أنواع القضايا المفصول فيها في عام 2019 عن العام السابق :

- قضايا الجنايات من 1160 قضية عام 2018 إلى 2808 قضايا عام 2019 بمقدار 1648 قضية وبنسبة 142.1%.
- قضايا التجارية من 3766 قضية عام 2018 إلى 4148 قضية عام 2019 بمقدار 382 قضية وبنسبة 10.1%.

* المقاييس الإحصائية المستخدمة :

- بلغ المتوسط السنوي للقضايا المفصول فيها 12071 قضية خلال 2015 – 2019 وبتباين معياري قدره 3314.2
- أكد اختبار مربع كاي (كا²) لتساوي القضايا المفصول فيها سنوياً خلال 2015 – 2019 وجود اختلاف معنوي ذو دلالة إحصائية حيث بلغ 3640 عند مستوى معنوية 5%.
- أظهر اختبار الاتجاه العام الخطي للقضايا المفصول فيها خلال 2015 – 2019 وجود اتجاه عام خطي طردي معنوي حيث بلغ الميل 1875 قضية عند مستوى معنوية 5%.



Court of Cassation

محكمة التمييز

* Rate of cases to the inhabitants :

* معدل القضايا للسكان :

- The rate of received cases per 100,000 of the inhabitants decreased from 342 cases in 2018 to 291 cases in 2019 by 51 cases.
- The rate of considered cases per 100,000 of the inhabitants decreased from 484 cases in 2018 to 464 cases in 2019 by 20 cases.
- The rate of decided cases per 100,000 of the inhabitants decreased from 343 cases in 2018 to 303 cases in 2019 by 40 cases.

- انخفض معدل القضايا الواردة لكل 100,000 من السكان من 342 قضية في عام 2018 إلى 291 قضية عام 2019 بمقدار 51 قضية.
- انخفض معدل القضايا المنظورة لكل 100,000 من السكان من 484 قضية عام 2018 إلى 464 قضية عام 2019 بمقدار 20 قضية.
- انخفض معدل القضايا المفصول فيها لكل 100,000 من السكان من 343 قضية عام 2018 إلى 303 قضايا عام 2019 بمقدار 40 قضية.

* Future predictions :

* التوقعات المستقبلية :

- The annual expected mean of received cases reached 14624 cases, the minimum is 11289 cases and the maximum is 17959 cases during 2020 – 2024 these predictions are trusted by 95%.
- The annual expected mean of considered cases reached 23318 cases, the minimum is 20424 cases and the maximum is 26212 cases during 2020 – 2024 these predictions are trusted by 95%.
- The annual expected mean of decided cases reached 15230 cases, the minimum is 12217 cases and the maximum is 18243 during 2020 – 2024 these predictions are trusted by 95%.

- بلغ المتوسط السنوي المتوقع للقضايا الواردة 14624 قضية وبحد أدنى 11289 قضية وبحد أعلى 17959 قضية خلال 2020 – 2024 وهذه التوقعات موثوق بها بدرجة 95%.
- بلغ المتوسط السنوي المتوقع للقضايا المنظورة 23318 قضية وبحد أدنى 20424 قضية وبحد أعلى 26212 قضية خلال 2020 – 2024 وهذه التوقعات موثوق بها بدرجة 95%.
- بلغ المتوسط السنوي المتوقع للقضايا المفصول فيها 15230 قضية وبحد أدنى 12217 قضية وبحد أعلى 18243 قضية خلال 2020 – 2024 وهذه التوقعات موثوق بها بدرجة 95%.



Chapter Five

5

الفصل الخامس

محكمة الاستئناف Court of Appeal

- New cases during the year
- Considered and decided cases
- Judgments by type of accusation

- القضايا الجديدة خلال السنة
- القضايا المنظورة والمفصول فيها
- الأحكام حسب نوع التهمة

Court of Appeal

محكمة الاستئناف

Table (23)

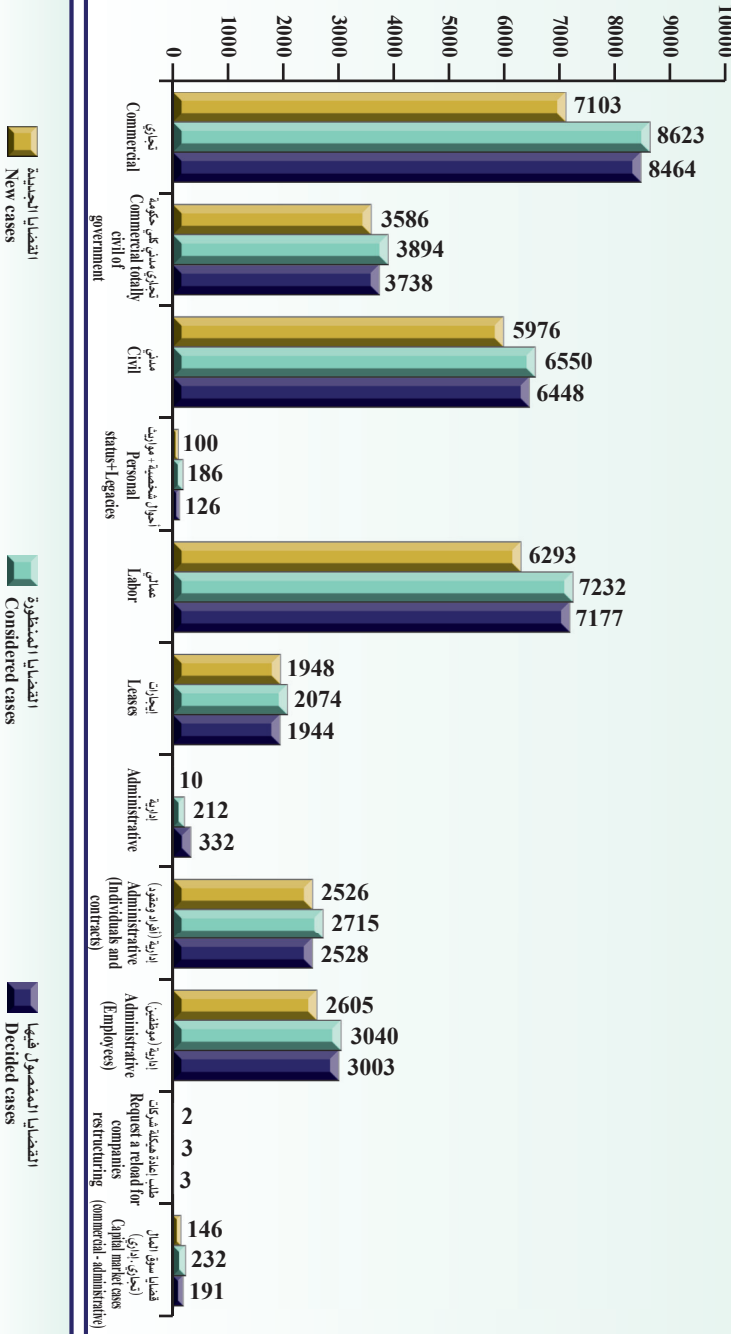
جدول (23)

Number of new, considered, decided and adjourned non-penal cases in court of appeal and its branches by type of case during 2019.

عدد القضايا غير الجزائية الجديدة والمنظورة والمفصول فيها والمؤجلة بمحكمة الاستئناف وفروعها حسب نوع القضية خلال 2019م.

نوع القضية Type of Case	القضايا الجديدة خلال السنة New cases during the year		النسبة للإجمالي Ratio to the total		القضايا المؤجلة من فترة سابقة Adjourned cases from the previous period		النسبة للإجمالي Ratio to the total		القضايا المنظورة Considered cases		النسبة للإجمالي Ratio to the total		القضايا المؤجلة خارج السنة Adjourned cases out of the year		النسبة للقضايا المفصول فيها إلى القضايا المنظورة Ratio of decided cases to considered cases	
	عدد القضايا No. of cases	%	عدد القضايا No. of cases	%	عدد القضايا No. of cases	%	عدد القضايا No. of cases	%	الجملة Total	تمهيدي Provisional	قطعي Absolute	الجملة Total	%	الجملة Total	%	النسبة للإجمالي Ratio to the total
تجاري Commercial	7103	23.4%	1520	21.2%	308	4.3%	3586	11.8%	8623	312	6966	8664	24.9%	1851	98.2%	1851
تجاري مدني كلي حكومي Commercial totally civil of government	5976	19.7%	574	9.6%	308	5.1%	3586	11.8%	6550	750	5698	6448	19.0%	1054	98.4%	1054
مدني Civil	100	0.3%	86	0.5%	86	0.3%	100	0.3%	186	4	122	126	0.4%	65	67.7%	65
أحوال شخصية - موراثية Personal status+Legacies	6293	20.8%	939	14.9%	126	1.8%	6293	20.8%	7232	853	6324	7177	21.1%	1056	99.2%	1056
عمالي Labor	1948	6.4%	126	1.8%	126	1.8%	1948	6.4%	2074	81	1863	1944	5.7%	209	93.7%	209
إيجارات Leases	10	0.03%	202	2.9%	202	2.9%	10	0.03%	212	21	311	332	1.0%	26	156.6%	26
إدارية Administrative	2605	8.6%	435	6.3%	189	2.7%	2605	8.6%	3040	170	2833	3003	8.8%	714	98.8%	714
إدارية (القرابة وعضو) Administrative (Individuals and contracts)	2526	8.3%	189	2.7%	189	2.7%	2526	8.3%	2715	119	2409	2528	7.4%	578	93.1%	578
إدارية (موظفين) Administrative (Employees)	2	0.0%	1	0.0%	1	0.0%	2	0.0%	3	3	3	3	0.0%	26	100.0%	26
طلب إعادة هيكلة شركات Request a reford for companies restructuring	146	0.5%	86	1.2%	86	1.2%	146	0.5%	232	20	171	191	0.6%	78	82.3%	78
قضايا سوق المال (تجاري - اداري) Capital market cases (commercial - administrative)	30295	100.0%	4466	14.7%	4466	14.7%	30295	100.0%	34761	3828	30126	33954	100.0%	6101	97.7%	6101
الإجمالي الكلي General total																

شكل (23) عدد القضايا غير الجزائية الجنائية والمنظورة والمفضول فيها بمحكمة الاستئناف وفروعها حسب نوع القضية خلال 2019م
 Chart (23) Number of new, considered and decided non-penal cases in court of appeal and its branches by type of case during 2019



Court of Appeal

محكمة الاستئناف

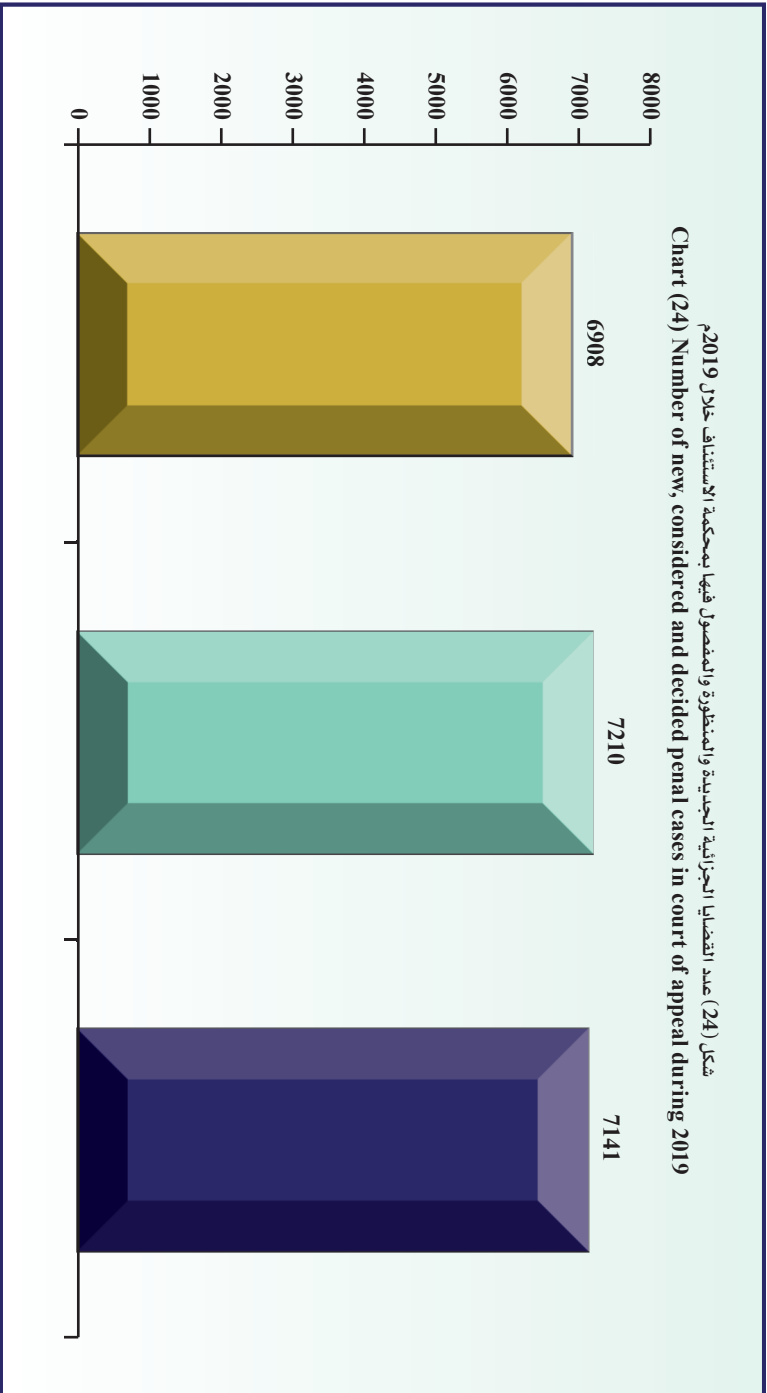
Table (24)

جدول (24)

Number of new, considered, decided and adjourned penal cases in court of appeal and its branches by type of case during 2019.

عدد القضايا الجزائية الجديدة والمنظورة والمنتظرة والمفصول فيها والمؤجلة بحكمة الاستئناف حسب نوع القضية خلال 2019م.

نوع القضية Type of Case	القضايا الجديدة خلال السنة New cases during the year		النسبة للإجمالي Ratio to the total		القضايا المؤجلة من فترة سابقة Adjourned cases from the previous period		النسبة للإجمالي Ratio to the total		القضايا المنظورة Considered cases		النسبة للإجمالي Ratio to the total		القضايا المحجوزة من فترة سابقة Blocked cases from the previous period		النسبة للإجمالي Ratio to the total		القضايا المفصول فيها Decided cases		النسبة للإجمالي Ratio to the total		القضايا المؤجلة خارج السنة Adjourned cases out of the year		النسبة للقضايا المفصول فيها إلى القضايا المنظورة Ratio of decided cases to considered cases			
	عدد القضايا No. of cases	%	عدد القضايا No. of cases	%	عدد القضايا No. of cases	%	عدد القضايا No. of cases	%	عدد القضايا No. of cases	%	عدد القضايا No. of cases	%	عدد القضايا No. of cases	%	عدد القضايا No. of cases	%	عدد القضايا No. of cases	%	عدد القضايا No. of cases	%	عدد القضايا No. of cases	%	عدد القضايا No. of cases	%		
قضايا سوق المال (جناية) Capital market cases (Felonny)	7	%0.1	24	%21.4	24	%20.8	1503	%20.8	7	%0.1	1414	%20.8	20	%20.8	1503	%20.8	4	%0.1	1418	%20.8	109	%94.3	167	%101.9	7	%100.0
جنايات ومحاميات بلدية Municipality misdemeanors and Infractions	3422	%49.5	246	%7.2	3668	%50.9	2032	%28.2	7	%0.1	1973	%27.7	26	%28.2	2032	%28.2	7	%0.1	1980	%27.7	84	%97.4	167	%101.9	7	%100.0
جنايات (جزائي) Felonies (penal)	2000	%29.0	32	%0.5	2032	%28.2	302	%4.5	7	%0.1	1973	%27.7	26	%28.2	2032	%28.2	7	%0.1	1980	%27.7	84	%97.4	167	%101.9	7	%100.0
تفسير جنيح Cassation misdemeanors	6908	%100.0	302	%4.4	7210	%100.0	302	%4.4	7	%0.1	7090	%100.0	106	%1.5	7210	%100.0	51	%0.7	7141	%99.0	360	%5.0	167	%23.5	360	%50.0
الإجمالي الكلي General total	6908	%100.0	302	%4.4	7210	%100.0	302	%4.4	7	%0.1	7090	%100.0	106	%1.5	7210	%100.0	51	%0.7	7141	%99.0	360	%5.0	167	%23.5	360	%50.0



Court of Appeal

محكمة الاستئناف

Table (25)

جدول (25)

Number of new, considered, decided and adjourned non-penal cases in court of appeal - Capital - by type of case during 2019.

عدد القضايا غير الجزائية الجديدة والمنظورة والمفصول فيها والمؤجلة بمحكمة الاستئناف - العاصمة - حسب نوع القضية خلال 2019م.

نسبة القضايا المفصول فيها إلى القضايا المنظورة Ratio of decided cases to considered cases	القضايا المؤجلة خارج السنة Adjourned cases out of the year		النسبة للإجمالي Ratio to the total		القضايا المفصول فيها Decided cases Total	تمهيدي Provisional	قطعي Absolute	القضايا المحجوزة من فترة سابقة Blocked cases from the previous period	القضايا المنظورة Considered cases		القضايا المؤجلة من فترة سابقة Adjourned cases from the previous period	النسبة للإجمالي Ratio to the total		القضايا الجديدة خلال السنة New cases during the year	عدد القضايا No. of cases	نوع القضية Type of Case
	عدد القضايا No. of cases	%	عدد القضايا No. of cases	%					عدد القضايا No. of cases	%		عدد القضايا No. of cases	%			
%98.2	1851	%38.6	8464	1498	6966	535	%38.0	8623	1520	%36.6	7103	308	%18.5	3586	تجاري Commercial	
%96.0	470	%17.0	3738	312	3426	129	%17.2	3894	308	%18.5	3586	تجاري مبدئي كتي حكومية Commercial tortfully civil of government				
%300.0		%0.0	9	2	7	1	%0.0	3	3	%0.0			%0.0		مدني Civil	
%93.2	587	%14.3	3131	345	2786	136	%14.8	3359	461	%14.9	2898	19	%2.2	427	عمالي Labor	
%99.1	29	%2.0	442	14	428	23	%2.0	446	19	%2.2	427	19	%2.2	427	إيجارات Leases	
%156.6	26	%1.5	332	21	311	107	%0.9	212	202	%0.1	10	202	%0.1	10	إدارية Administrative	
%93.1	578	%11.5	2528	119	2409	398	%12.0	2715	189	%13.0	2526	189	%13.0	2526	إدارية (القرود ومقرون) Administrative (Individuals and contractors)	
%98.8	714	%13.7	3003	170	2833	599	%13.4	3040	435	%13.4	2605	435	%13.4	2605	إدارية (موظفين) Administrative (Employees)	
%100.0		%0.0	3	3	3		%0.0	3	1	%0.0	2	1	%0.0	2	طلب إعادة هيكلة شركات Request a refund for companies restructuring	
%64.6	63	%0.5	106	3	103	11	%0.7	164	75	%0.5	89	75	%0.5	89	أحوال شخصية + موارث Personal status-Heiratics	
%82.3	78	%0.9	191	20	171	34	%1.0	232	86	%0.8	146	86	%0.8	146	قضايا سوق المال (تجاري - اداري) Capital market cases (commercial - administrative)	
%96.7	4396	%100.0	21947	2504	19443	1973	%100.0	22691	3299	%100.0	19392	3299	%100.0	19392	الإجمالي Total	



محكمة الاستئناف

محكمة الاستئناف

جدول (26)

جدول (26)

عدد القضايا غير الجزائية الجديدة والمنظورة والمفتولة فيها والمؤجلة
بمحكمة الاستئناف - الفرأئية - حسب نوع القضية خلال 2019م.

عدد القضايا غير الجزائية الجديدة والمنظورة والمفتولة فيها والمؤجلة
بمحكمة الاستئناف - الفرأئية - حسب نوع القضية خلال 2019م.

نسبة القضايا المفصول فيها إلى القضايا المنظورة Ratio of decided cases to considered cases	القضايا المؤجلة خارج السنة Adjourned cases out of the year		القضايا المنفصل فيها Decided cases				القضايا المحجوزة من فترة سابقة Blocked cases from the previous period		القضايا المنظورة Considered cases		القضايا المؤجلة من فترة سابقة Adjourned cases from the previous period		القضايا الجديدة خلال السنة New cases during the year		نوع القضية Type of Case
	النسبة للإجمالي Ratio to the total	الجملة Total	تمهيدي Provisional	قطعي Absolute	النسبة للإجمالي Ratio to the total	عدد القضايا No. of cases	النسبة للإجمالي Ratio to the total	عدد القضايا No. of cases	النسبة للإجمالي Ratio to the total	عدد القضايا No. of cases	النسبة للإجمالي Ratio to the total	عدد القضايا No. of cases			
%98.5	111	999	60	939	56	1014	117	897	عالي Labor						
%95.2	41	400	17	383	31	420	17	403	إيجارات Leases						
%98.4	1054	6439	748	5691	359	6547	571	5976	مدني Civil						
%100.0		7		7	1	7	5	2	أحوال شخصية + موارث Personal status+Legacies						
%98.2	1206	7845	825	7020	447	7988	710	7278	الإجمالي Total						

Court of Appeal

محكمة الاستئناف

Table (27)

جدول (27)

Number of new, considered, decided and adjourned non-penal cases in court of appeal - Hawalli - by type of case during 2019.

عدد القضايا غير الجزائية الجديدة والمنظورة والمفصول فيها والمؤجلة بمحكمة الاستئناف - حواليا - حسب نوع القضية خلال 2019م.

نوع القضية Type of Case	القضايا الجديدة خلال السنة New cases during the year		القضايا المنظورة Considered cases		القضايا المفصول فيها Decided cases		القضايا المؤجلة خارج السنة Adjourned cases out of the year	نسبة القضايا المفصول فيها إلى القضايا المنظورة Ratio of decided cases to considered cases
	النسبة للإجمالي Ratio to the total	عدد القضايا No. of cases	النسبة للإجمالي Ratio to the total	عدد القضايا No. of cases	النسبة للإجمالي Ratio to the total	الجملة Total		
عمالي Labor	%56.9	796	%61.7	1052	%65.3	1206	222	%114.6
البحارات Leasers	%42.9	600	%38.0	647	%34.5	636	59	%98.3
أحوال شخصية + موراث Personal status+Legates	%0.1	2	%0.3	5	%0.2	4	1	%80.0
الإجمالي Total	%100.0	1398	%100.0	1704	%100.0	1846	282	%108.3



محكمة الاستئناف

Table (28)

عدد القضايا غير الجزائية الجديدة والمنظورة والمفصول فيها والمؤجلة
بمحكمة الاستئناف - الاحمدي - حسب نوع القضية خلال 2019.

عدد القضايا المنظورة والمنظورة والمفصول فيها والمؤجلة
بمحكمة الاستئناف - الاحمدي - حسب نوع القضية خلال 2019.

نسبة القضايا المفصول فيها إلى القضايا المنظورة Ratio of decided cases to considered cases	القضايا المؤجلة خارج السنة Adjourned cases out of the year		القضايا المنظورة فيها Decided cases				القضايا المحجوزة من فترة سابقة Blocked cases from the previous period		القضايا المنظورة Considered cases		القضايا المؤجلة من فترة سابقة Adjourned cases from the previous period		القضايا الجديدة خلال السنة New cases during the year		نوع القضية Type of Case
	النسبة للإجمالي Ratio to the total	الجملة Total	تمهيدي Provisional	قطعي Absolute	النسبة للإجمالي Ratio to the total	عدد القضايا No. of cases	النسبة للإجمالي Ratio to the total	عدد القضايا No. of cases	النسبة للإجمالي Ratio to the total	عدد القضايا No. of cases					
%104.9	89	%82.2	1714	117	1597	55	%81.3	1634	65	%81.1	1569	صالح Labor			
%99.5	4	%17.8	371		371	9	%18.6	373	7	%18.9	366	الجزات Leases			
%50.0		%0.0	1		1		%0.1	2	2	%0.0		أحوال شخصية + موراث Personal status+Legacies			
%103.8	93	%100.0	2086	117	1969	64	%100.0	2009	74	%100.0	1935	الإجمالي Total			

محكمة الاستئناف

جدول (29)

Table (29)

Number of new, considered, decided and adjourned non-penal cases in court of appeal - Al-Jahraa - by type of case during 2019.

عدد القضايا غير الجزائية الجديدة والمنظورة والمفصول فيها والمؤجلة بمحكمة الاستئناف - الجھراء - حسب نوع القضية خلال 2019م.

نوع القضية Type of Case	القضايا الجديدة خلال السنة New cases during the year		النسبة للإجمالي Ratio to the total		القضايا المؤجلة من فترة سابقة Adjourned cases from the previous period		النسبة للإجمالي Ratio to the total		القضايا المنظورة Considered cases		النسبة للإجمالي Ratio to the total		القضايا المؤجلة خارج السنة Adjourned cases out of the year		نسبة القضايا المفصول فيها إلى القضايا المنظورة Ratio of decided cases to considered cases	
	عدد القضايا No. of cases	%	عدد القضايا No. of cases	%	عدد القضايا No. of cases	%	عدد القضايا No. of cases	%	القطعي Absolute	تمهيدي Provisional	الجملة Total	%	القطعي Absolute	تمهيدي Provisional	الجملة Total	%
عمالي Labor	133	45.5%	40	30.1%	173	46.9%	6	4.5%	119	8	127	55.2%	119	8	127	73.4%
البحارات Leases	152	52.1%	36	23.7%	188	50.9%	6	3.5%	92	3	95	41.3%	92	3	95	50.5%
أحوال شخصية + موارث Personal status+Legacies	7	2.4%	1	14.3%	8	2.2%		3.5%	7	1	8	2.2%	7	1	8	100.0%
الإجمالي Total	292	100.0%	77	26.3%	369	100.0%	12	3.8%	218	12	230	62.3%	218	12	230	62.3%



محكمة الاستئناف

جدول (30)

Table (30)
Number of new, considered, decided and adjourned non-penal cases
in court of appeal by court during 2019.

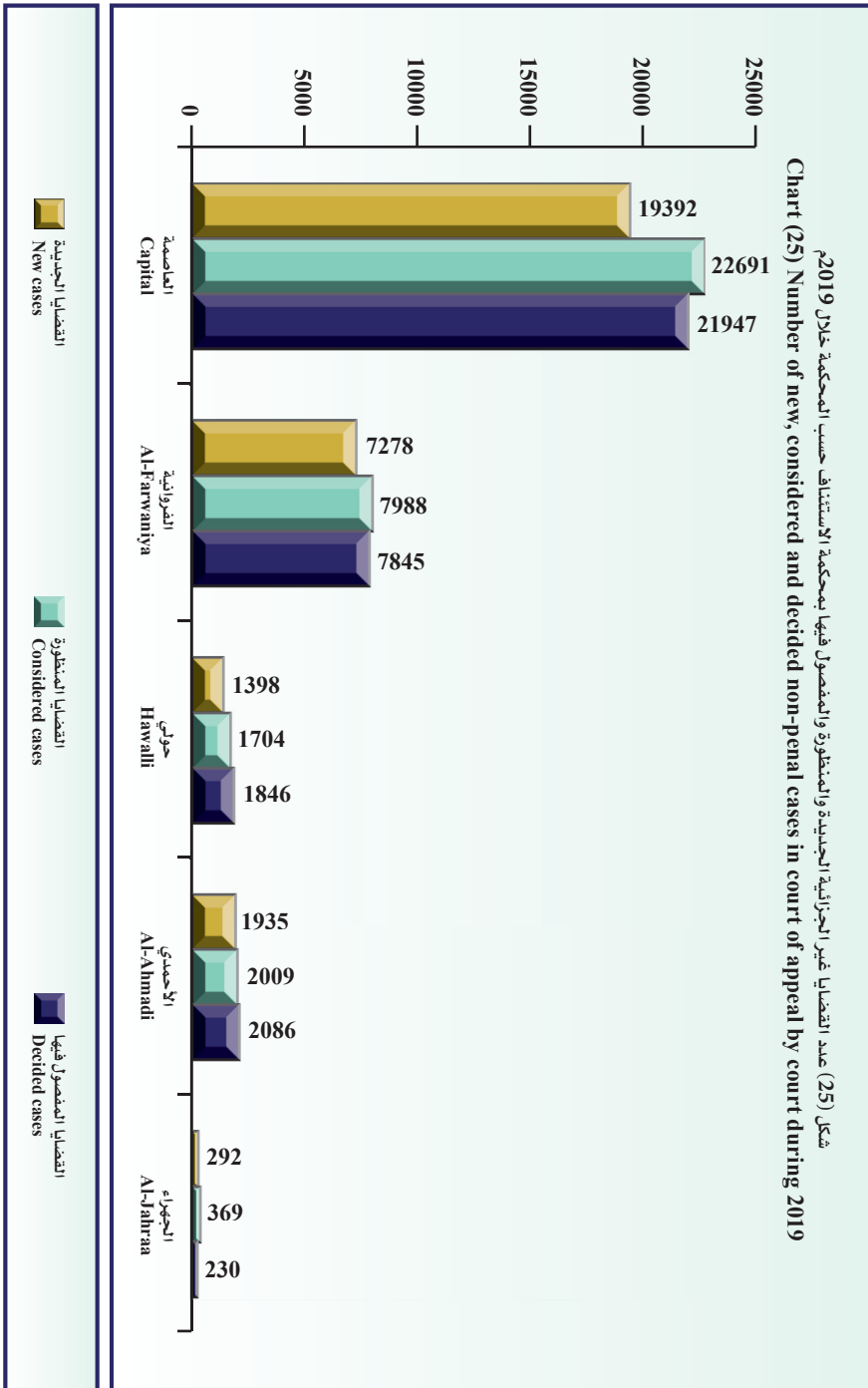
عدد القضايا غير الجزائية الجديدة والمتظورة والمتفصل فيها والمؤجلة
بمحكمة الاستئناف حسب المحكمة خلال 2019م.

نسبة القضايا المفصول فيها إلى القضايا المتظورة Ratio of decided cases to considered cases	القضايا المؤجلة خارج السنة Adjourned cases out of the year		النسبة للإجمالي Ratio to the total		القضايا المفصول فيها Decided cases		القضايا المحجوزة من فترة سابقة Blocked cases from the previous period	النسبة للإجمالي Ratio to the total		القضايا المؤجلة من فترة سابقة Adjourned cases from the previous period		النسبة للإجمالي Ratio to the total		القضايا الجديدة خلال السنة New cases during the year		المحكمة Court
	عدد القضايا No. of cases	تمهيدي Provisional	قطعي Absolute	النسبة للإجمالي Ratio to the total	عدد القضايا No. of cases	تمهيدي Provisional		قطعي Absolute	النسبة للإجمالي Ratio to the total	عدد القضايا No. of cases	تمهيدي Provisional	قطعي Absolute	النسبة للإجمالي Ratio to the total	عدد القضايا No. of cases	تمهيدي Provisional	
%96.7	4396			%64.6	21947	2504	19443	1973	%65.3	22691	3299	%64.0	19392		العاصمة Capital	
%98.2	1206			%23.1	7845	825	7020	447	%23.0	7988	710	%24.0	7278		الفرانجية Al-Farwaniya	
%108.3	282			%5.4	1846	370	1476	100	%4.9	1704	306	%4.6	1398		حولي Hawalli	
%103.8	93			%6.1	2086	117	1969	64	%5.8	2009	74	%6.4	1935		الاحمدي Al-Ahmadi	
%62.3	124			%0.7	230	12	218	12	%1.1	369	77	%1.0	292		الجبراء Al-Jabirah	
%97.7	6101			%100.0	33954	3828	30126	2596	%100.0	34761	4466	%100.0	30295		الإجمالي الكلي General total	

Court of Appeal

محكمة الاستئناف

شكل (25) عدد القضايا غير الجزائية الجديدة والمختومة والمقبول فيها بمحكمة الاستئناف حسب المحكمة خلال 2019م
 Chart (25) Number of new, considered and decided non-penal cases in court of appeal by court during 2019





Court of Appeal

محكمة الاستئناف

Table (31)

جدول (31)

Number of (penal and non-penal) new, considered, decided and adjourned cases by type of case during 2015 - 2019.

عدد القضايا الجزائية وغير الجزائية الجديدة والمنظورة والمفصول فيها والمؤجلة حسب نوع القضية خلال 2015 - 2019م.

نسبة القضايا المفصول فيها إلى القضايا المنظورة Ratio of decided cases to considered cases	القضايا المفصول فيها Decided cases	إجمالي القضايا المنظورة Total of considered cases	القضايا المؤجلة من فترة سابقة Adjourned cases from previous period	القضايا الجديدة خلال السنة New cases during the year	السنة Year	نوع القضية Type of case
%94.0	5242	5577	1021	4556	2015	تجاري Commercial
%86.6	5301	6123	869	5254	2016	
%85.5	5605	6557	1015	5542	2017	
%90.7	6466	7126	2076	5050	2018	
%98.2	8464	8623	1520	7103	2019	تجاري مدني كلي حكومة Commercial totally civil of government
-		0			2015	
%62.8	630	1003		1003	2016	
%92.7	2960	3193	209	2984	2017	
%99.1	3143	3171	507	2664	2018	مدني Civil
%96.0	3738	3894	308	3586	2019	
%88.1	6395	7256	965	6291	2015	
%98.2	7121	7250	1004	6246	2016	
%89.7	5160	5752	1009	4743	2017	أحوال شخصية + موارث Personal status + Legacies
%97.2	6075	6248	883	5365	2018	
%98.4	6448	6550	574	5976	2019	
%89.5	8277	9247	1190	8057	2015	
%109.6	6587	6010	1029	4981	2016	عمالي Labor
%115.3	399	346	251	95	2017	
%62.3	132	212	79	133	2018	
%67.7	126	186	86	100	2019	
%95.5	2412	2525	263	2262	2015	إيجارات Leases
%93.8	2908	3099	232	2867	2016	
%83.8	5438	6487	348	6139	2017	
%95.2	5674	5962	889	5073	2018	
%99.2	7177	7232	939	6293	2019	إدارية Administrative
%90.3	2209	2447	104	2343	2015	
%90.6	2371	2618	173	2445	2016	
%88.9	2236	2515	122	2393	2017	
%96.2	2105	2189	193	1996	2018	إدارية (أفراد و عقود) Administrative (Individuals and contracts)
%93.7	1944	2074	126	1948	2019	
%85.2	3472	4077	1023	3054	2015	
%79.6	3581	4496	867	3629	2016	
%86.6	6139	7092	947	6145	2017	إدارية (أفراد و عقود) Administrative (Individuals and contracts)
%134.0	3056	2281	1098	1183	2018	
%156.6	332	212	202	10	2019	
-		0			2015	
-		0			2016	
%4.7	2	43		43	2017	
%61.3	936	1526	21	1505	2018	
%93.1	2528	2715	189	2526	2019	

Court of Appeal

محكمة الاستئناف

Dependant / Table (31)

تابع / جدول (31)

Number of (penal and non-penal) new, considered, decided and adjourned cases by type of case during 2015 - 2019.

عدد القضايا الجزائية وغير الجزائية الجديدة والمنظورة والمفصول فيها والمؤجلة حسب نوع القضية خلال 2015 - 2019م.

نسبة القضايا المفصول فيها إلى القضايا المنظورة Ratio of decided cases to considered cases	القضايا المفصول فيها Decided cases	إجمالي القضايا المنظورة Total of considered cases	القضايا المؤجلة من فترة سابقة Adjourned cases from previous period	القضايا الجديدة خلال السنة New cases during the year	السنة Year	نوع القضية Type of case
-		0			2015	إدارية (موظفين) Administrative (Employees)
-		0			2016	
%26.9	7	26		26	2017	
%46.2	940	2036	13	2023	2018	
%98.8	3003	3040	435	2605	2019	طلب إعادة هيكلة الشركات Request a reload for companies restructuring
%15.8	3	19	3	16	2015	
%242.9	17	7	2	5	2016	
%17.6	3	17	7	10	2017	
%92.3	12	13	12	1	2018	قضايا سوق المال (تجاري - إداري - جنائية) Capital market cases (Commercial - administrative - felony)
%100.0	3	3	1	2	2019	
%97.7	171	175	22	153	2015	
%85.4	146	171	30	141	2016	
%71.3	159	223	43	180	2017	تميز جنح Cassation misdemeanors
%77.9	271	348	80	268	2018	
%82.8	198	239	86	153	2019	
%90.4	614	679	55	624	2015	
%93.1	1007	1082	67	1015	2016	جنح ومخالفات بلدية Municipality misdemeanors and infractions
%101.8	1288	1265	55	1210	2017	
%96.1	1467	1526	22	1504	2018	
%97.4	1980	2032	32	2000	2019	
-		0			2015	الجنايات (جزائي) Felonies (Penal)
%80.8	126	156		156	2016	
%96.3	939	975	21	954	2017	
%96.8	855	883	30	853	2018	
%94.3	1418	1503	24	1479	2019	الإجمالي الكلي General total
%92.5	3935	4255	216	4039	2015	
%93.6	4256	4549	261	4288	2016	
%94.3	5151	5464	488	4976	2017	
%100.9	4016	3982	398	3584	2018	
%101.9	3736	3668	246	3422	2019	
%90.3	32730	36257	4862	31395	2015	
%93.1	34051	36564	4534	32030	2016	
%88.8	35486	39955	4515	35440	2017	
%93.7	35148	37503	6301	31202	2018	
%97.9	41095	41971	4768	37203	2019	

* Note: The administrative cases (individual and contracts) and (employees) were separated from administrative cases starting from 2017.

* ملاحظة: تم فصل القضايا الإدارية (أفراد وعقود) و (موظفين) عن القضايا الادارية ابتداء من عام 2017.



Court of Appeal

محكمة الاستئناف

Table (32)

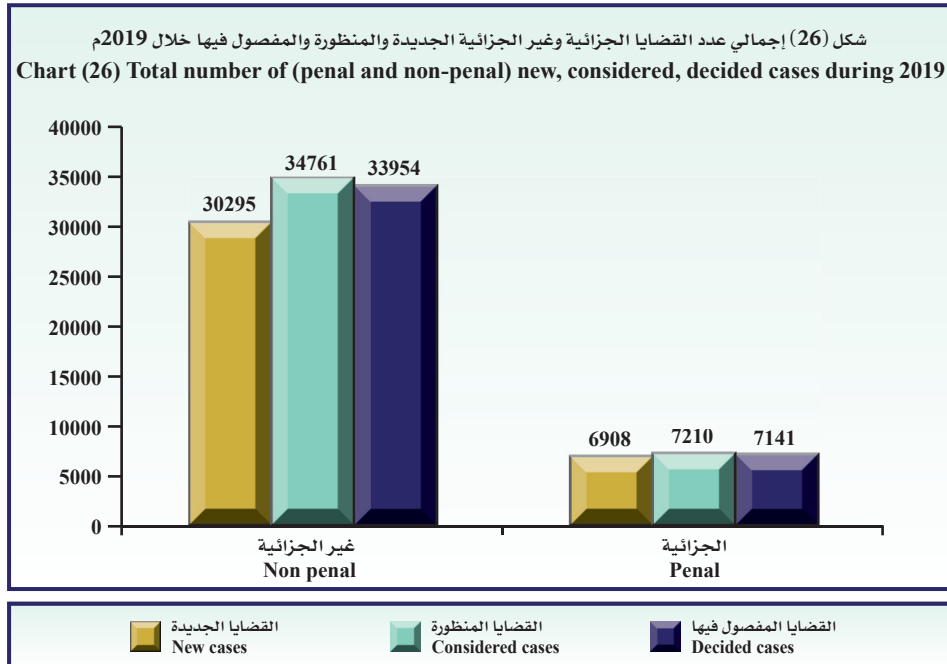
جدول (32)

Total number of (penal and non-penal) new, considered, decided and adjourned cases during 2019.

إجمالي عدد القضايا الجزائية وغير الجزائية الجديدة والمنظورة والمفصول فيها والمؤجلة خلال 2019م.

نسبة القضايا المفصول فيها إلى القضايا المنظورة Ratio of decided cases to considered cases	القضايا المؤجلة خارج السنة Adjourned cases out of the year	القضايا المفصول فيها Decided cases			القضايا المنظورة Considered cases	القضايا المؤجلة من فترة سابقة Adjourned cases from the previous period	القضايا الجديدة خلال السنة New cases during the year	نوع القضية Type of cases
		الإجمالي Total	تمهيدي Provisional	قطعي Absolute				
%97.7	6101	33954	3828	30126	34761	4466	30295	غير الجزائية Non penal
%99.0	360	7141	51	7090	7210	302	6908	الجزائية Penal
%97.9	6461	41095	3879	37216	41971	4768	37203	الإجمالي الكلي General total

شكل (26) إجمالي عدد القضايا الجزائية وغير الجزائية الجديدة والمنظورة والمفصول فيها خلال 2019م
Chart (26) Total number of (penal and non-penal) new, considered, decided cases during 2019



Court of Appeal

محكمة الاستئناف

Table (33)

جدول (33)

Kidnapping, arresting and detention crimes judgments by accusation during 2019.

أحكام جرائم الخطف والقبض والتوقيف بحسب التهمة خلال 2019م.

القضايا المؤجلة Adjourned cases	إجمالي الأحكام Total of judgments	أخرى Other				إلغاء أو براءة Cancellation or innocence	تعديل Amendment	تأييد Support		التهمة Accusation		
		سقوط الدعوى الجزائية Non-suit penal	عدم جواز Non-legality	كان لم يكن As if it did not happen	عدم النطق بالعقاب Non pronounce of penalty			بالبراءة Innocence	بالإدانة Conviction			
4	71	41				10	1	18	1	Duress kidnapping with intention of harm	الخطف بالإكراه بقصد إلحاق الأذى	
2	41	20				4	3	12	2	Duress kidnapping with intention of sexual intercourse or disgracing	الخطف بالإكراه بقصد العوراة أو هتك العرض	
	2	2								Duress kidnapping with intention of blackmail	الخطف بالإكراه بقصد الابتزاز	
4	48	22	1			2	3	17	3	Duress kidnapping by force, threat or trick	الخطف بالإكراه بالقوة أو التهديد أو الحيلة	
	2	1							1	Kidnapping minor or disabled with consent	خطف القاصر أو معذور الإرادة برضاه	
1	21	11	2			1	2	3	2	Kidnapping the child from the one has custody	خطف الأبن ممن له حق الحضانة	
	2								2	Kidnapping new born or hide lineage	خطف حديث الولادة أو إطفاء نسبه	
	3	2					1			Arrest and detention	القبض والتوقيف	
	9	1					1	7		Kidnapping without force or threat or trick	خطف بغير قوة أو تهديد أو حيلة	
1	7	3						4		Attempt of kidnapping	شروع في خطف	
1	11	5						2	1	Human trafficking	الاتجار بالبشر	
	5	5								Suspicion of criminal death	شبهة وفاة جنائية	
13	222	113	3	0	0	3	23	5	63	12	Total	الإجمالي



Court of Appeal

محكمة الاستئناف

Table (34)

جدول (34)

Banks crimes judgments by accusation during 2019.

أحكام جرائم البنوك حسب التهمة خلال 2019م.

القضايا المؤجلة Adjourned cases	إجمالي الأحكام Total of judgments	أخرى Other				إلغاء أو براءة Cancellation or innocence	تعديل Amendment	تأييد Support		التهمة Accusation	
		سقوط الدعوى الجزائية Non-suit penal	عدم جواز Non-legality	كان لم يكن As if it did not happen	عدم النطق بالعقاب Non pronounce of penalty			بالبراءة Innocence	بالإدانة Conviction		
4	63	36	2		12	2	10	1	إصدار شيك بلا رصيد		
	1						1		تظهير شيك مع العلم بعدم وجود رصيد له		
28	820	563	4	3	2	58	12	174	4	تدوير أوراق البنوك	
5	15	4					6	5	غسيل الأموال		
2	5						5		أضرار بمصالح الغير المالية		
	5				3		2		تأخر عن تقديم وقران التهمة المالية		
39	909	603	0	6	3	2	73	14	198	10	تأخر عن تقديم وقران التهمة المالية
											الإجمالي

Court of Appeal

محكمة الاستئناف

Table (35)

جدول (35)

Vandalism crimes judgements by accusation during 2019.

أحكام جرائم الاعتداء على مال الغير حسب التهمة خلال 2019م.

	القضايا المؤجلة Adjourned cases	إجمالي الأحكام Total of judgments					أخرى Other				إلغاء أو براءة Canceletion or innocence	تعديل Amendment	تأييد Support		التهمة Accusation
		أخرى Other	سقوط الدعوى الجزائية Non-suit penal	عدم جواز Non-legality	كان لم يكن As if it did not happen	عدم النطق بالعقاب Non pronounce of penalty	بالبراءة Innocence	بالإدانة Conviction							
	5	1										3	1		السرققة بالإكراه
29	545	278	1	3	1	21	11	183	47						السرققة بالكسر أو التمسور أو بوسيلة غير عادية
	1											1			سرققة الأشياء المفقودة
	7	3										2			ابتزاز مال الغير بالتهديد
	2	1											1		خبائنة أهالة
4	48	17	1			1	1	23	5						الحريق العمد
1	15	10							5						دخول مسكن بقصد ارتكاب جريمة فيه
34	642	325	1			48	19	206	43						الاستيلاء على مال الغير بالقوة
	3	2							1						سرققة سيارات
	1											1			التلاف مال الغير عمداً أو بقصد الإساءة
68	1269	637	3	3	0	72	31	424	98						الإجمالي



Court of Appeal

محكمة الاستئناف

جدول (36)

Table (36) Court of Appeal Drugs and psychotropic substances crimes judgments by accusation during 2019. أحكام جرائم المخدرات والمؤثرات العقلية حسب التهمة خلال 2019م.

القضايا المؤجلة Adjourned cases	إجمالي الأحكام Total of judgments	أخرى Other				إلغاء أو براءة Canelation or innocence	تعديل Amendment	تأييد Support		التهمة Accusation
		سقوط الدعوى الجزائية Non-suit penal	عدم جواز Non-legality	كان لم يكن As if it did not happen	عدم النطق بالعقاب Non pronouncement of penalty			بالبراءة Innocence	بالإدانة Conviction	
14	114	55			1	12	1	42	3	Import or make or grow drugs with the intention of trafficking
107	1280	832	2	6	2	102	25	296	15	Drugs possession with the intention of trafficking or provide to others
65	2216	1114	13	20	1	207	18	732	109	Drugs possession or import with the intention of abuse
1	1							1		Import or production of psychotropic substances
13	152	91			1	10	4	41	5	Psychotropic substances possession with the intention of trafficking or provide to others
13	370	184	3	6	1	30	5	115	26	Import or possession of psychotropic substances with the intention of abuse
1	10	3				1		3	3	Import alcohol with the intention of trafficking
	5	1						4		Make alcohol with intention of trafficking
	2	1						1		Alcohol possession with the intention of trafficking
	2	1						1		Import or make alcohol with the intention of abuse
	5	3						2		Entry of banned materials into prison
	6	6								Death as a result of drugs abuse
	7	6						1		وفاة نتيجة تعاطي مخدرات
										* أخرى
214	4170	2297	18	32	1	363	54	1237	161	Total

* Note : Other (crime of drugs, psychotropic substances and alcohol). * ملاحظة : أخرى (جرائم المخدرات و المؤثرات العقلية و الخمر)

Court of Appeal

Table (37)

جدول (37)

Defamation and reputation crimes judgments by accusation during 2019.

أحكام جرائم الواقعة على العرض والسمعة حسب التهمة خلال 2019م.

محكمة الاستئناف

القضايا المؤجلة Adjourned cases	إجمالي الأحكام Total of judgments	أخرى Other				إلغاء أو براءة Cancelation or innocence	تعديل Amendment	تأييد Support		التهمة Accusation
		سقوط الدعوى الجزائية Non-suit penal	عدم جواز Non-legality	كان لم يكن As if it did not happen	عدم النطق بالعقاب Non pronounce of penalty			بالبراءة Innocence	بالإدانة Conviction	
4	13	8				1		3	1	Sexual intercourse with a female under duress or threat or trick
2	6					1		5		Sexual intercourse with a female under 21 years with her consent
12	128	61			2	15	1	26	23	هتك العرض بالاكراه أو التهديد أو الحيلة (رجل أو امرأة)
	20	9				2	2	5	2	هتك عرض معدوم الإكراه أو التهديد أو الحيلة (رجل أو امرأة)
1	16	11					1	3	1	Act of disgrace of a disabled (man or woman)
	5	4					1			Act of disgrace under 21 years with the consent (man or woman)
2	20	13		1				5	1	Sexual intercourse with a female that was 21 years with her consent
3	13	3						7	1	الزنا (اتصال شخص متزوج بغير زوجته)
24	221	109	0	1	0	2	21	54	29	* أخرى
										الإجمالي

* Note: Other (Defamation and reputation crimes, (sex with ascendants, nuptures, holders of power or servants, bastard), sodomy, inlement to debauchery and prostitution, misbegotten pregnancy, attempted adult intercourse, prohibitive sexual intercourse).

* ملاحظة: أخرى (التجديف والسمعة، (المواقعة من الأصول، متولي التربية، ذوي السلطة،

خديم اللواط، التحريض على الفجور والدعارة، حمل سفاح، شروع في واقعة باح، مواقعة المحارم).

Court of Appeal

Table (38)

Physical body crimes judgments by accusation during 2019.

أحكام الجرائم الواقعة على النفس حسب التهمة خلال 2019م.

جدول (38)

محكمة الاستئناف

القضايا المؤجلة Adjourned cases	إجمالي الأحكام Total of judgments		أخرى Other					إلغاء أو براءة Canceletion or innocence	تعديل Amendment	تأييد Support		التهمة الالتهمه Accusation
	أخرى Other	سقوط الدعوى الجزائية Non-suit penal	عدم جواز Non-legality	كان لم يكن As if it did not happen	عدم النطق بالعقاب Non pronounce of penalty	بالبراءة Innocence	بالإدانة Conviction					
7	21	14						1	5	1		Murder with premeditation and surveillance
4	30	16		1			1	1	11			Murder
	5	4							1			Battery leading to death
	4	4										الانتحار Suicide
5	45	26				1	6	3	9			Aggravated harm
4	101	49					28	2	22			Battery leads to permanent disability
23	330	122	11	1	1	5	56	12	107	15		Battery on sensitive area
1	3	2					1					Threatened murder or assault
	21	6					2	1	6	6		Fracas
4	52	22		1			6	1	20	2		Attempt to murder
4	113	47		1		2	12	3	45	3		Severe physical pain
	1								1			* أخرى
52	726	312	11	4	1	8	112	24	227	27		Total

* Note: Other (physical body crimes or attempt to it).

* ملاحظة: أخرى (جرائم مرتكبة ضد النفس أو الشروع فيها).

Court of Appeal

محكمة الاستئناف

Table (39)

جدول (39)

Forgery and counterfeiting crimes judgments by accusation during 2019.

أحكام جرائم التزوير والتزييف حسب التهمة خلال 2019م.

القضايا المؤجلة Adjourned cases	إجمالي الأحكام Total of judgments	أخرى Other				إلغاء أو براءة Cancelation or innocence	تعديل Amendment	تأييد Support		التهمة Accusation	
		سقوط الدعوى الجزائية Non-suit penal	عدم جواز Non-legality	كان لم يكن As if it did not happen	عدم النطق بالعقاب Non pronounce of penalty			بالبراءة Innocence	بالإدانة Conviction		
48	677	378	4	2	1	4	57	19	194	18	Falsification of official documents تزوير المحررات الرسمية
1	3	2							1		Falsification of custom documents تزوير المحررات العرفية
1	5	2			1		1	1			Use of editor lost its legal power استعمال محرر فقد قوته القانونية
	3	2						1			Betrayal secretarial to sign a blank خيانة أمانة التوقيع على بياض
	15	6						9			Document rape or force signature on some one اغتصاب مستند أو إكراه أحد على امضائه
	23	9	1				1	11	1		Copying counterfeiting and promotion of money and deeds تقليد وتزوير وترويج أوراق النقد والمصكوكات
	1	1									Falsification of seals and stamps تزوير الأختام والطوابع
	1	1									* Other * أخرى
50	728	401	5	2	2	4	59	19	217	19	Total الإجمالي

* Note: Other (forgery and counterfeiting crimes).

* ملاحظة: أخرى (جرائم التزوير والتزييف).



Court of Appeal

محكمة الاستئناف

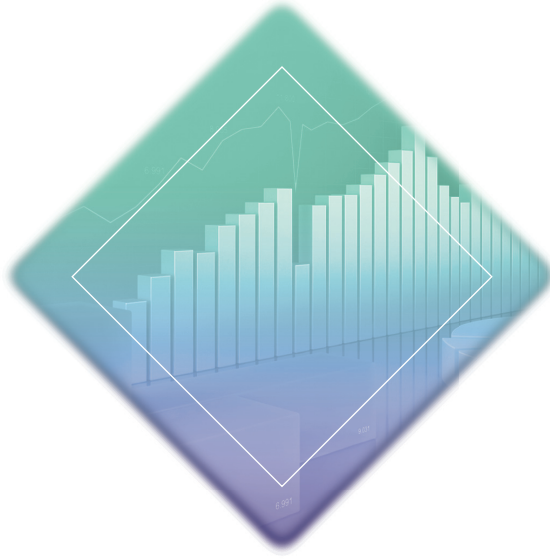
Table (40)

جدول (40)

Appealed penal judgments by crimes groups during 2019.

الأحكام الجزائية المستأنفة حسب مجموعات الجرائم خلال 2019م.

القضايا المؤجلة Adjourned cases	إجمالي الأحكام Total of judgments				مجموعات الجرائم Crimes groups					
	أخرى Other	سقوط الدعوى الجزائية Non-suit penal	عدم جواز Non-legality	كان لم يكن As if it did not happen	إلغاء أو براءة Cancellation or innocence	تعديل Amendment	تأييد Support	بالبراءة Innocence	بالإدانة Conviction	
13	222	113	3	3	23	5	63	12	Kidnapping, arresting and detention	المخطف والقبض والحجز
39	909	603		6	73	14	198	10	Banks	البنوك
68	1269	637	3	3	72	31	424	98	Vandalism	الاعتداء على مال الغير
214	4170	2297	18	32	363	54	1237	161	Drugs and psychotropic substances	المخدرات والمؤثرات العقلية
24	221	109		1	21	5	54	29	Defamation and reputation	الوقاحة على السمعة
52	726	312	11	4	112	24	227	27	Physical body	الوقاحة على النفس
50	728	401	5	2	59	19	217	19	Forgery and counterfeiting	التزوير والتزييف
54	995	477	10	1	79	11	297	119	* Other	* أخرى
514	9240	4949	50	49	802	163	2717	475	General total	الإجمالي الكلي



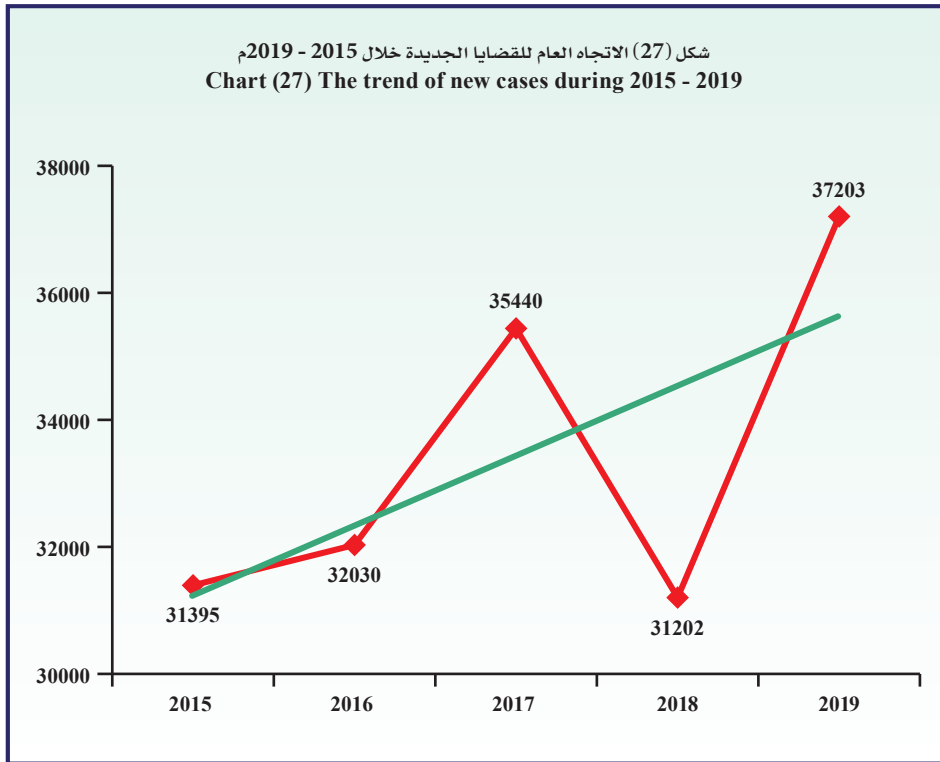
التحليل الإحصائي Statistical Analysis

Court of Appeal

Descriptive statistical measurements
of new cases during the year.

محكمة الاستئناف
المقاييس الإحصائية المستخدمة
لل قضايا الجديدة خلال السنة.

معنوية الميل Sig (Slope)	الميل Slope	المعدنية Sig	مربع كاي Chi-Square	معامل الاختلاف C.V	الانحراف المعياري St.Dev	المتوسط Mean	2019	2018	2017	2016	2015	السنة Year
0.255	1078.8	0.000	877.0	7.2	2422.3	33454	37203	31202	35440	32030	31395	المقياس Measure





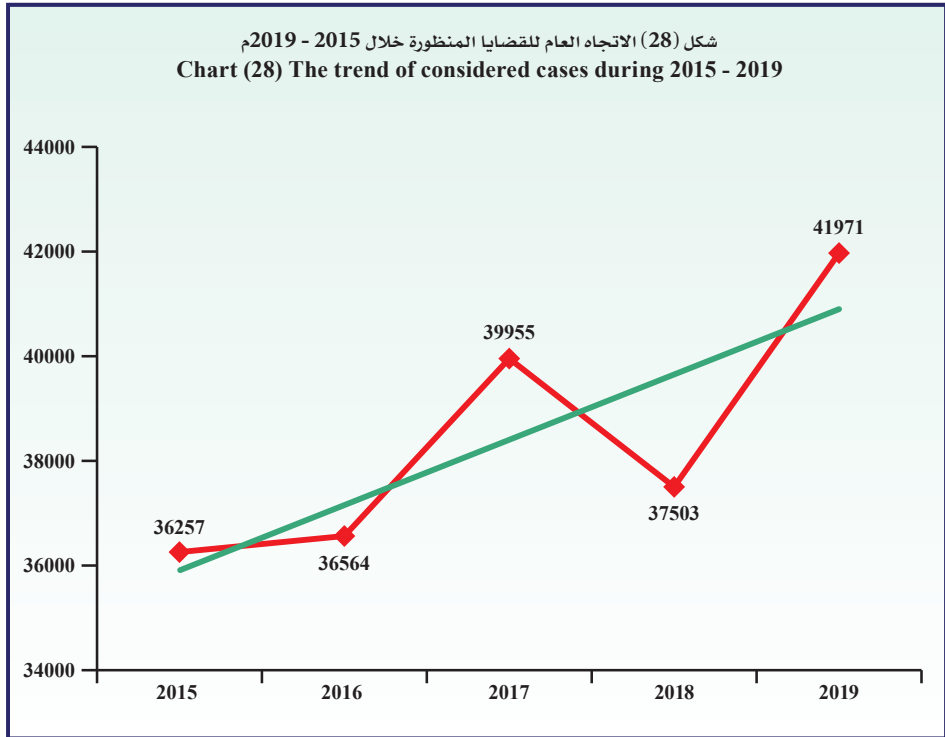
Court of Appeal

محكمة الاستئناف

Descriptive statistical measurements
of considered cases.

المقاييس الإحصائية المستخدمة
لل قضايا المنظورة.

معنوية الميل Sig (Slope)	الميل Slope	المعنوية Sig	مربع كاي Chi-Square	معامل الاختلاف C.V	الانحراف المعياري St.Dev	المتوسط Mean	2019	2018	2017	2016	2015	السنة Year
0.104	1236.7	0.000	622.3	6.4	2445.7	38450	41971	37503	39955	36564	36257	المقياس Measure



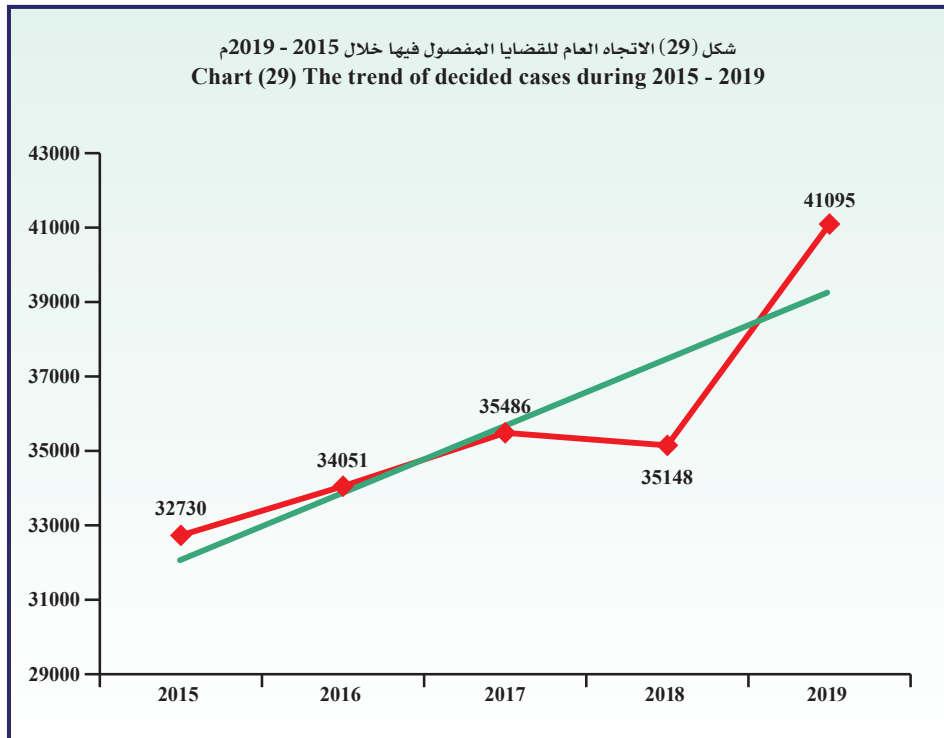
Court of Appeal

Descriptive statistical measurements
of decided cases.

محكمة الاستئناف

المقاييس الإحصائية المستخدمة
لل قضايا المفصول فيها .

معنوية الميل Sig (Slope)	الميل Slope	المعنوية Sig	مربع كاي Chi-Square	معامل الاختلاف C.V	الانحراف المعياري St.Dev	المتوسط Mean	2019	2018	2017	2016	2015	السنة Year
0.049	1782.7	0.000	1148.3	9,0	3201.4	35702	41095	35148	35486	34051	32730	المقياس Measure





Court of Appeal

محكمة الاستئناف

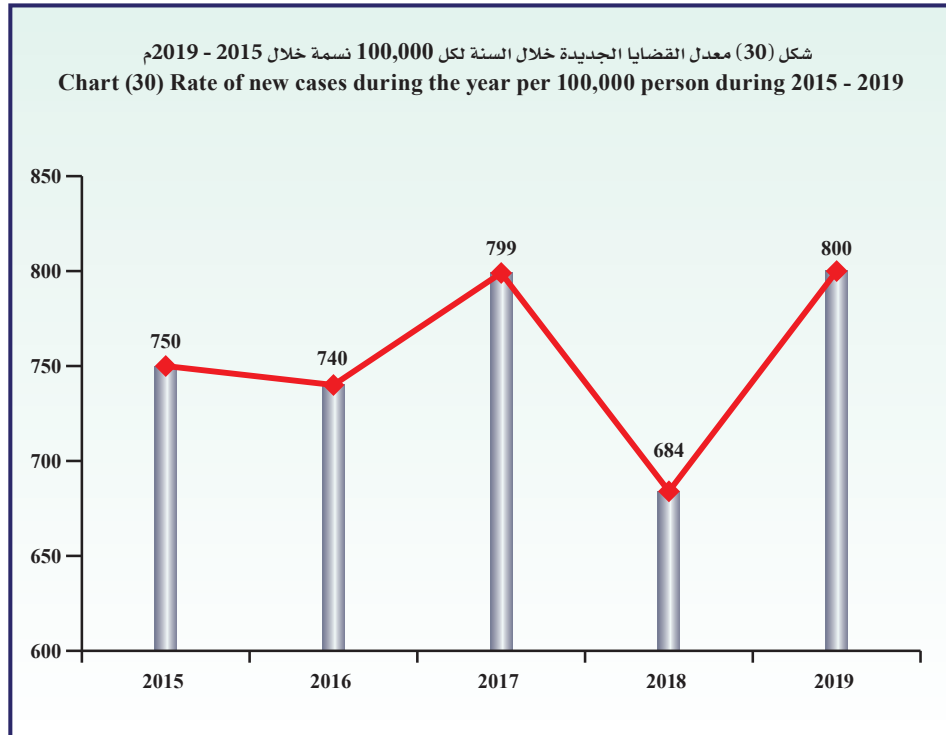
Table (41)

جدول (41)

Rate of new cases during the year per 100,000 person of inhabitants during 2015 - 2019.

معدل القضايا الجديدة خلال السنة لكل 100,000 نسمة من السكان خلال 2015 - 2019م.

التغير في معدل القضايا Change in cases rate	معدل القضايا Cases rate	إجمالي القضايا Total of cases	السكان Population	السنة Year
-	750	31395	4183658	2015
10-	740	32030	4330308	2016
59	799	35440	4437590	2017
115-	684	31202	4563969	2018
116	800	37203	4651009	2019



Court of Appeal

محكمة الاستئناف

Table (42)

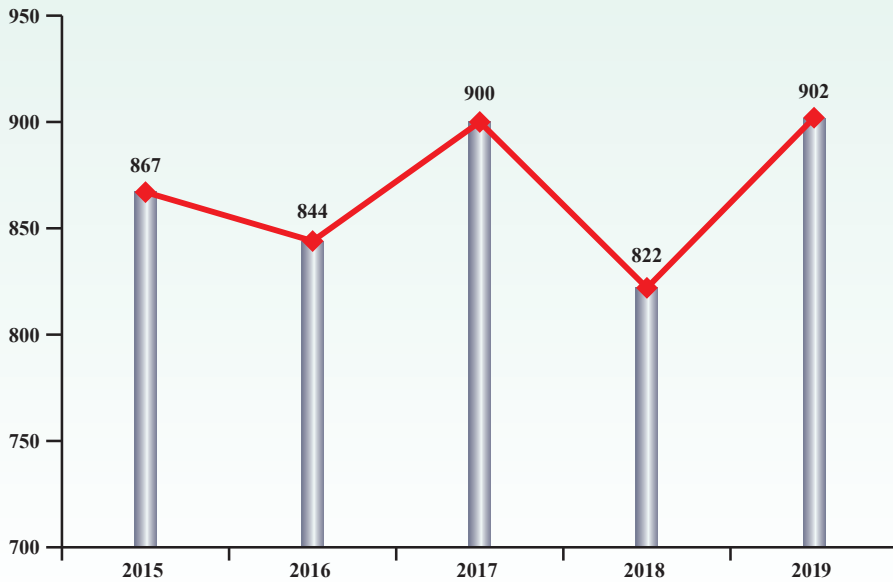
جدول (42)

Rate of considered cases per 100,000 person of inhabitants during 2015 - 2019.

معدل القضايا المنظورة لكل 100,000 نسمة من السكان خلال 2015 - 2019م.

التغير في معدل القضايا Change in cases rate	معدل القضايا Cases rate	إجمالي القضايا Total of cases	السكان Population	السنة Year
-	867	36257	4183658	2015
23-	844	36564	4330308	2016
56	900	39955	4437590	2017
78-	822	37503	4563969	2018
80	902	41971	4651009	2019

شكل (31) معدل القضايا المنظورة لكل 100,000 نسمة خلال 2015 - 2019م
Chart (31) Rate of considered cases per 100,000 person during 2015 - 2019





Court of Appeal

محكمة الاستئناف

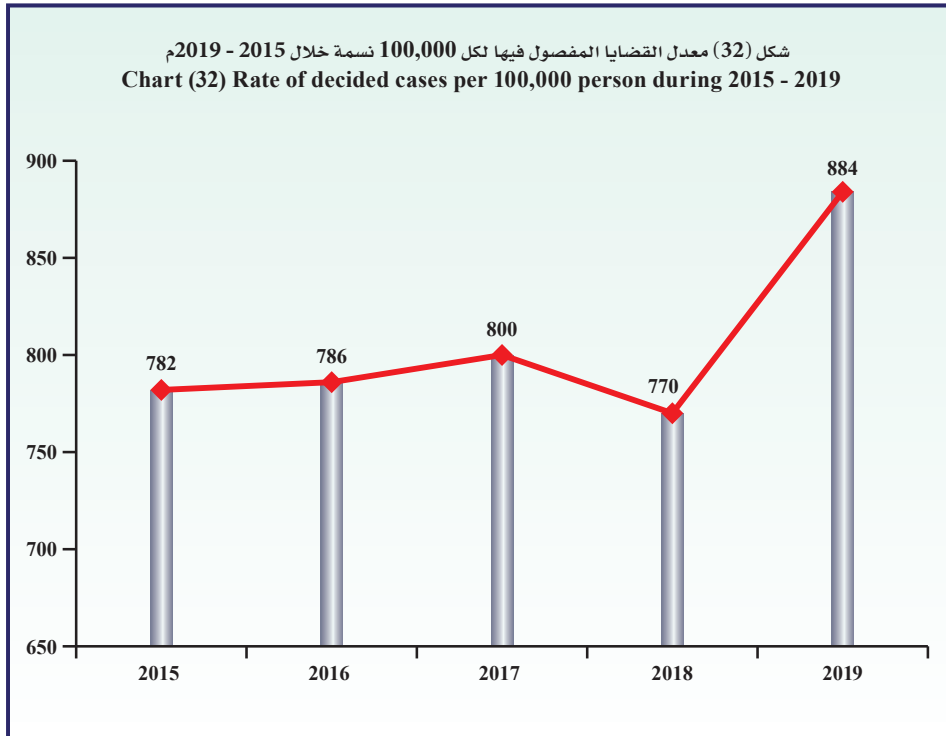
Table (43)

جدول (43)

Rate of decided cases per 100,000 person of inhabitants during 2015 - 2019.

معدل القضايا المفصول فيها لكل 100,000 نسمة من السكان خلال 2015 - 2019م.

التغير في معدل القضايا Change in cases rate	معدل القضايا Cases rate	إجمالي القضايا Total of cases	السكان Population	السنة Year
-	782	32730	4183658	2015
4	786	34051	4330308	2016
14	800	35486	4437590	2017
30-	770	35148	4563969	2018
114	884	41095	4651009	2019



Court of Appeal

محكمة الاستئناف

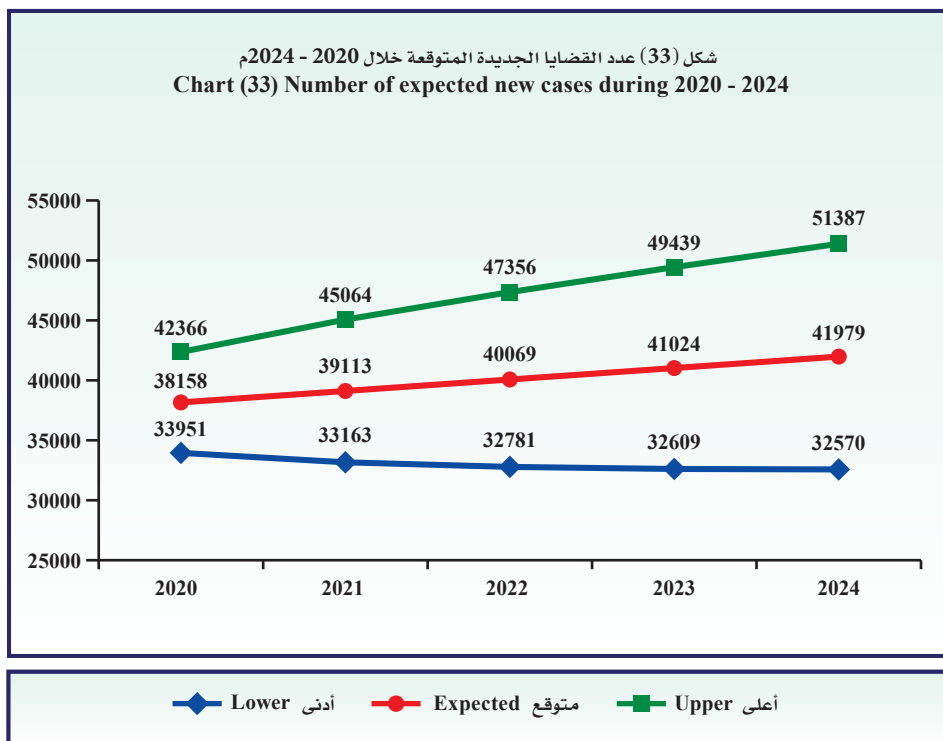
Table (44)

جدول (44)

Number of expected new cases
during 2020 - 2024.عدد القضايا الجديدة المتوقعة
خلال 2020 - 2024م.

أعلى Upper	متوقع Expected	أدنى Lower	السنة Year
42366	38158	33951	2020
45064	39113	33163	2021
47356	40069	32781	2022
49439	41024	32609	2023
51387	41979	32570	2024
47122	40069	33015	متوسط الفترة Period average

- أدنى : الحد الأدنى للعدد المتوقع بدرجة ثقة 95%.
- أعلى : الحد الأعلى للعدد المتوقع بدرجة ثقة 95%.
- Lower : Lower Confidence Intervals by 95%.
- Upper : Upper Confidence Intervals by 95%.





Court of Appeal

محكمة الاستئناف

Table (45)

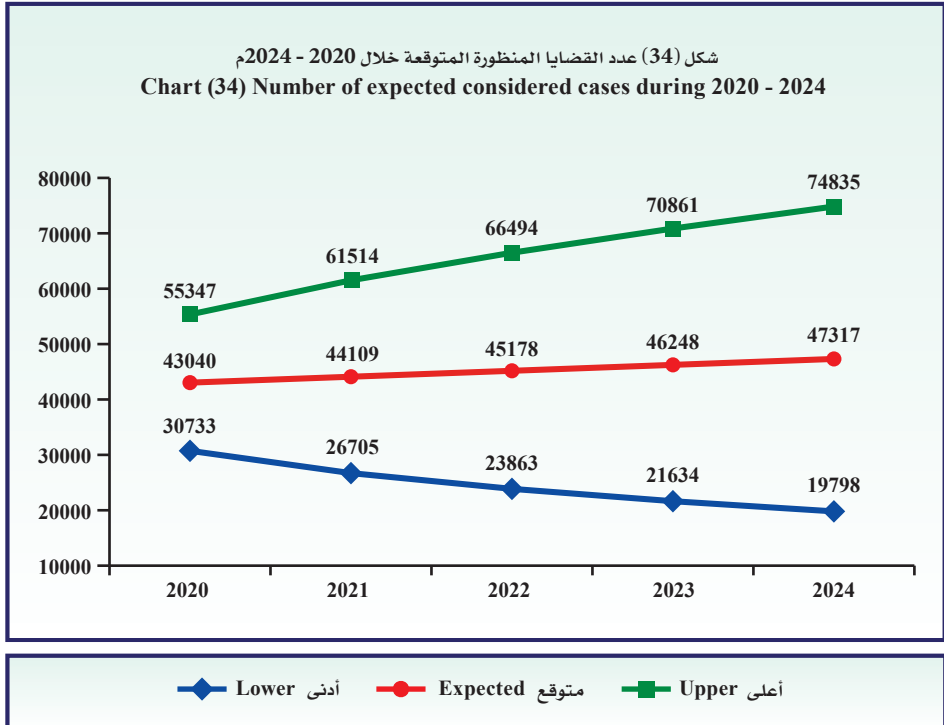
جدول (45)

Number of expected considered cases during 2020 - 2024.

عدد القضايا المنظورة المتوقعة خلال 2020 - 2024م.

أعلى Upper	متوقع Expected	أدنى Lower	السنة Year
55347	43040	30733	2020
61514	44109	26705	2021
66494	45178	23863	2022
70861	46248	21634	2023
74835	47317	19798	2024
65810	45178	24547	متوسط الفترة Period average

- Lower : Lower Confidence Intervals by 95%.
- Upper : Upper Confidence Intervals by 95%.
- أدنى : الحد الأدنى للعدد المتوقع بدرجة ثقة 95%.
- أعلى : الحد الأعلى للعدد المتوقع بدرجة ثقة 95%.



Court of Appeal

محكمة الاستئناف

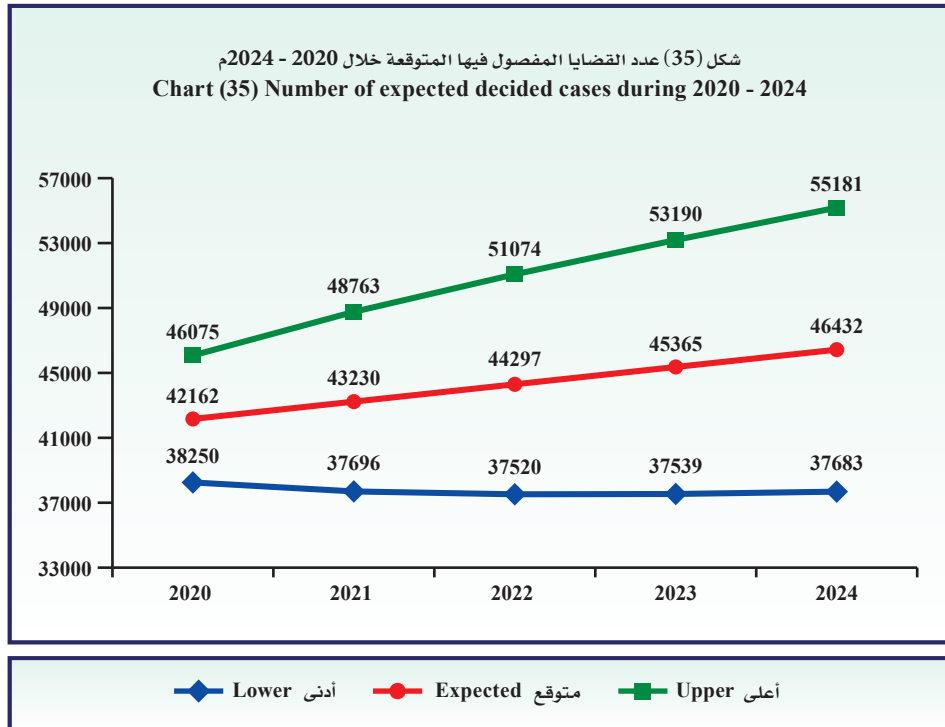
Table (46)

جدول (46)

Number of expected decided cases
during 2020 - 2024.عدد القضايا المفصول فيها المتوقعة
خلال 2020 - 2024م.

أعلى Upper	متوقع Expected	أدنى Lower	السنة Year
46075	42162	38250	2020
48763	43230	37696	2021
51074	44297	37520	2022
53190	45365	37539	2023
55181	46432	37683	2024
50857	44297	37738	متوسط الفترة Period average

- أدنى : الحد الأدنى للعدد المتوقع بدرجة ثقة 95%.
- أعلى : الحد الأعلى للعدد المتوقع بدرجة ثقة 95%.
- Lower : Lower Confidence Intervals by 95%.
- Upper : Upper Confidence Intervals by 95%.





Court of Appeal

First: New cases during the year :

- The total number of new cases during the year increased from 31202 cases in 2018 to 37203 cases in 2019 by 6001 cases, the estimate percent was 19.2%.

1- The numbers of new cases during the year increased in some types of cases in 2019 from the previous year :

- Request a reload for companies restructuring cases by 1 case only, the estimate percent was 100.0%.
- Municipality misdemeanors and infractions cases by 626 cases, the estimate percent was 73.4%.
- Administrative (Individuals and contracts) cases by 1021 cases, the estimate percent was 67.8%.
- Commercial cases by 2053 cases, the estimate percent was 40.7%.
- Commercial totally civil of government cases by 922 cases, the estimate percent was 34.6%.
- Cassation misdemeanors cases by 496 cases, the estimate percent was 33.0%.
- Administrative (Employees) cases by 582 cases, the estimate percent was 28.8%.
- Labor cases by 1220 cases, the estimate percent was 24.0%.
- Civil cases by 611 cases, the estimate percent was 11.4%.

2- While some of numbers of new cases during the year decreased in 2019 from the previous year:

- Administrative cases by 1173 cases, the estimate percent was 99.2%.
- Capital market cases by 115 cases, the estimate percent was 42.9%.

محكمة الاستئناف

أولاً : القضايا الجديدة خلال السنة :

- ارتفع إجمالي عدد القضايا الجديدة خلال السنة من 31202 قضية عام 2018 إلى 37203 قضية عام 2019 أي بمقدار 6001 قضية ونسبة 19.2%.

1- ارتفعت أعداد القضايا الجديدة خلال السنة في بعض أنواع القضايا في عام 2019 عن العام السابق له :

- قضايا طلب إعادة هيكلة الشركات بمقدار قضية واحدة فقط أي بنسبة 100.0%.
- قضايا جنح ومخالفات بلدية بمقدار 626 قضية بنسبة 73.4%.
- القضايا الإدارية (أفراد وعقود) بمقدار 1021 قضية بنسبة 67.8%.
- القضايا التجارية بمقدار 2053 قضية بنسبة 40.7%.
- قضايا تجاري مدني كلي حكومة بمقدار 922 قضية بنسبة 34.6%.
- قضايا تمييز جنح بمقدار 496 قضية بنسبة 33.0%.
- القضايا الإدارية (موظفين) بمقدار 582 قضية بنسبة 28.8%.
- القضايا العمالية بمقدار 1220 قضية بنسبة 24.0%.
- القضايا المدنية بمقدار 611 قضية أي بنسبة 11.4%.

2- بينما انخفضت بعض أعداد القضايا الجديدة خلال السنة في عام 2019 عن العام السابق له:

- القضايا الإدارية بمقدار 1173 قضية بنسبة 99.2%.
- قضايا سوق المال بمقدار 115 قضية أي بنسبة 42.9%.

Court of Appeal

- Personal status + Legacies cases by 33 cases, the estimate percent was 24.8%.
- Felonies cases by 162 cases, the estimate percent was 4.5%.
- Leases cases by 48 cases, the estimate percent was 2.4%.

* Descriptive statistical measurement:

- The annual mean of new cases during the year reached 33454 cases during 2015 - 2019 with standard deviation of 2422.3
- The chi-square test showed that for the new cases of the court of appeal to be annually equaled during 2015 - 2019, there is a statistically significant difference where it reached 877 at significance level 5%.
- The trend of the new cases during 2015 - 2019 showed extrusive non-significant general linear direction cases that slope reached 1079 cases at significance level 5%.

* Rate of the new cases during the year to inhabitants :

- The rate of cases per 100,000 inhabitants increased in 2019 from 2018 by 116 cases.

* Future predictions :

- The annual expected mean of the new cases during the year reached 40069 cases, the minimum is 33015 cases and the maximum is 47122 cases during 2020 - 2024, these expectations are trusted by 95%.

Second : Considered cases :

- The total number of considered cases increased from 37503 cases in 2018 to 41971 cases in 2019 by 4468 cases, the estimate percent was 11.9%.

محاكمة الاستئناف

- قضايا الأحوال الشخصية + مواريث بمقدار 33 قضية أي بنسبة 24.8%.
- قضايا الجنايات بمقدار 162 قضية أي بنسبة 4.5%.
- قضايا الإيجارات بمقدار 48 قضية أي بنسبة 2.4%.

* المقاييس الإحصائية المستخدمة:

- بلغ المتوسط السنوي للقضايا الجديدة خلال السنة 33454 قضية خلال 2015 - 2019 وبانحراف معياري قدره 2422.3
- أكد اختبار مربع كاي (كا²) لتساوي القضايا الجديدة لمحكمة الاستئناف سنوياً خلال 2015 - 2019 وجود اختلاف معنوي ذو دلالة إحصائية حيث بلغ 877 عند مستوى معنوية 5%.
- أظهر اختبار الاتجاه العام الخطي للقضايا الجديدة خلال 2015 - 2019 وجود اتجاه عام خطي طردي غير معنوي بلغ الميل 1079 قضية عند مستوى معنوية 5%.

* معدل القضايا الجديدة خلال السنة للسكان :

- ارتفع معدل القضايا لكل 100,000 من السكان في عام 2019 عن عام 2018 بمقدار 116 قضية.

* التوقعات المستقبلية :

- بلغ المتوسط السنوي المتوقع للقضايا الجديدة خلال السنة 40069 قضية ويحد أدنى 33015 قضية ويحد أعلى 47122 قضية خلال 2020 - 2024 وهذه التوقعات موثوق بها بدرجة 95%.

ثانياً: القضايا المنظورة :

- ارتفع إجمالي عدد القضايا المنظورة من 37503 قضية عام 2018 إلى 41971 قضية عام 2019 بمقدار 4468 قضية وبنسبة 11.9%.



Court of Appeal

1- Some types of numbers of considered cases increased in 2019 from the previous year:

- Administrative (Individuals and contracts) cases by 1189 cases, the estimate percent was 77.9%.
- Municipality misdemeanors and infractions cases by 620 cases, the estimate percent was 70.2%.
- Administrative (Employees) cases by 1004 cases, the estimate percent was 49.3%.
- Cassation misdemeanors cases by 506 cases, the estimate percent was 33.2%.
- Commercial totally civil of government cases by 723 cases, the estimate percent was 22.8%.
- Labor cases by 1270 cases, the estimate percent was 21.3%.
- Commercial cases by 1497 cases, the estimate percent was 21.0%.
- Civil cases by 302 cases, the estimate percent was 4.8%.

2- While some of numbers of considered cases decreased in 2019 from the previous year:

- Administrative cases by 2069 cases, the estimate percent was 90.7%.
- Request a reload for companies restructuring cases by 10 cases, the estimate percent was 76.9%.
- Capital market cases by 109 cases, the estimate percent was 31.3%.
- Personal status + Legacies cases by 26 cases, the estimate percent was 12.3%.
- Felonies cases by 314 cases, the estimate percent was 7.9%.

محاكمة الاستئناف

1- ارتفعت أعداد القضايا المنظورة في بعض أنواع القضايا في عام 2019 عن العام السابق له:

- القضايا الإدارية (أفراد وعقود) بمقدار 1189 قضية بنسبة 77.9%.
- قضايا جنح ومخالفات بلدية بمقدار 620 قضية بنسبة 70.2%.
- القضايا الإدارية (موظفين) بمقدار 1004 قضية بنسبة 49.3%.
- قضايا تمييز جنح بمقدار 506 قضية أي بنسبة 33.2%.
- قضايا تجاري مدني كلي حكومة بمقدار 723 قضية بنسبة 22.8%.
- القضايا العمالية بمقدار 1270 قضية أي بنسبة 21.3%.
- القضايا التجارية بمقدار 1497 قضية بنسبة 21.0%.
- القضايا المدنية بمقدار 302 قضية وبنسبة 4.8%.

2- بينما انخفضت بعض أعداد القضايا المنظورة في عام 2019 عن العام السابق له:

- القضايا الإدارية بمقدار 2069 قضية أي بنسبة 90.7%.
- قضايا طلب إعادة هيكلة الشركات بمقدار 10 قضايا أي بنسبة 76.9%.
- قضايا سوق المال بمقدار 109 قضايا وبنسبة 31.3%.
- قضايا الأحوال الشخصية + موارث بمقدار 26 قضية أي بنسبة 12.3%.
- قضايا الجنايات بمقدار 314 قضية وبنسبة 7.9%.

Court of Appeal

- Leases cases by 115 cases, the estimate percent was 5.3%.

* Descriptive statistical measurement:

- The annual mean of considered cases reached 38450 cases during 2015 - 2019 with a standard deviation of 2445.7
- The chi-square test showed that for the considered cases of the court of appeal to be annually equaled during 2015 - 2019 there is a statistically significant difference where it reached 622.3 at significance level 5%.
- The trend of the considered cases during 2015 - 2019 showed non-significant extrusive general linear direction that slope reached 1237 cases at significance level 5%.

* Rate of considered cases to inhabitants :

- The rate of considered cases per 100,000 inhabitants increased in 2019 from 2018 by 80 cases.

* Future predictions :

- The annual expected mean of the considered cases of the appeal court reached 45178 cases the minimum is 24547 cases and the maximum is 65810 cases during 2020 - 2024, these expectations are trusted by 95%.

Third : Decided cases :

- The total number of decided cases increased from 35148 cases in 2018 to 41095 cases in 2019 by 5947 cases, the estimate percent was 16.9%.

1- Some types of numbers of decided cases increased in 2019 from the previous year:

- Administrative (Employees) cases by 2063 cases, the estimate percent was 219.5%.

محاكمة الاستئناف

- قضايا الإجراءات بمقدار 115 قضية أي بنسبة 5.3%.

* المقاييس الإحصائية المستخدمة:

- بلغ المتوسط السنوي للقضايا المنظورة 38450 قضية خلال 2015 - 2019 وبانحراف معياري قدره 2445.7
- أكد اختبار مربع كاي (كا²) لتساوي القضايا المنظورة لمحكمة الاستئناف سنوياً خلال 2015 - 2019 وجود اختلاف معنوي ذو دلالة إحصائية حيث بلغ 622.3 عند مستوى معنوية 5%.
- أظهر اختبار الاتجاه العام الخطي للقضايا المنظورة خلال 2015 - 2019 وجود اتجاه عام خطي طردي غير معنوي بلغ الميل 1237 قضية عند مستوى معنوية 5%.

* معدل القضايا المنظورة للسكان :

- ارتفع معدل القضايا المنظورة لكل 100,000 من السكان في عام 2019 عن عام 2018 بمقدار 80 قضية.

* التوقعات المستقبلية :

- بلغ المتوسط السنوي المتوقع لقضايا الاستئناف المنظورة 45178 قضية ويحد أدنى 24547 قضية ويحد أعلى 65810 قضية خلال 2020 - 2024 وهذه التوقعات موثوق بها بدرجة 95%.

ثالثاً: القضايا المفصول فيها :

- ارتفع إجمالي عدد القضايا المفصول فيها من 35148 قضية عام 2018 إلى 41095 قضية في عام 2019 أي بمقدار 5947 قضية وبنسبة 16.9%.

1- ارتفعت أعداد القضايا المفصول فيها في بعض أنواع القضايا لعام 2019 عن العام السابق له:

- القضايا الإدارية (موظفين) بمقدار 2063 قضية وبنسبة 219.5%.



Court of Appeal

- Administrative (Individuals and contracts) cases by 1592 cases, the estimate percent was 170.1%.
- Municipality misdemeanors and infractions cases by 563 cases, the estimate percent was 65.8%.
- Cassation misdemeanors cases by 513 cases, the estimate percent was 35.0%.
- Commercial cases by 1998 cases, the estimate percent was 30.9%.
- Labor cases by 1503 cases, the estimate percent was 26.5%.
- Commercial totally civil of government cases by 595 cases, the estimate percent was 18.9%.
- Civil cases by 373 cases, the estimate percent was 6.1%.

2- While some of numbers of decided cases decreased in 2019 from the previous year:

- Administrative cases by 2724 cases, the estimate percent was 89.1%.
- Request a reload for companies restructuring cases by 9 cases, the estimate percent was 75.0%.
- Capital market cases by 73 cases, the estimate percent was 26.9%.
- Leases cases by 161 cases, the estimate percent was 7.6%.
- Felonies cases by 280, the estimate percent was 7.0%.
- Personal status + Legacies cases by 6 cases, the estimate percent was 4.5%.

محكمة الاستئناف

- القضايا الإدارية (أفراد وعقود) بمقدار 1592 قضية. قضية وبنسبة 170.1%.
- قضايا جنح ومخالفات بلدية بمقدار 563 قضية بنسبة 65.8%.
- قضايا تمييز الجرح بمقدار 513 قضية أي بنسبة 35.0%.
- القضايا التجارية بمقدار 1998 قضية أي بنسبة 30.9%.
- القضايا العمالية بمقدار 1503 قضية أي بنسبة 26.5%.
- قضايا تجاري مدني كلي حكومة بمقدار 595 قضية بنسبة 18.9%.
- القضايا المدنية بمقدار 373 قضية أي بنسبة 6.1%.

2- بينما انخفضت بعض أعداد القضايا المفصول فيها لعام 2019 عن العام السابق له:

- القضايا الإدارية بمقدار 2724 قضية أي بنسبة 89.1%.
- قضايا طلب إعادة هيكلة شركات بمقدار 9 قضايا أي بنسبة 75.0%.
- قضايا سوق المال بمقدار 73 قضية أي بنسبة 26.9%.
- قضايا الإيجارات بمقدار 161 قضية أي بنسبة 7.6%.
- قضايا الجنايات بمقدار 280 قضية أي بنسبة 7.0%.
- قضايا الأحوال الشخصية + مواريث بمقدار 6 قضايا أي بنسبة 4.5%.

Court of Appeal

* Descriptive statistical measurement:

- The annual mean of decided cases reached 35702 cases during 2015 - 2019 with a standard deviation of 3201.4
- The chi-square test showed that for the decided cases of the court of appeal to be annually equaled during 2015 - 2019 there is a statistically significant difference where it reached 1148.3 at significance level 5%.
- The trend of the decided cases during 2015 - 2019 showed significant extrusive general linear direction that slope reached 1783 cases at significance level 5%.

* Rate of decided cases to inhabitants :

- The rate of decided cases per 100,000 inhabitants increased in 2019 than 2018 by 114 cases.

* Future predictions :

- The annual expected mean of the decided cases of the appeal court reached 44297 cases the minimum is 37738 cases and the maximum is 50857 cases during 2020 - 2024, these expectations are trusted by 95%.

Fourth: Adjourned cases during the year :

- The number of adjourned cases decreased in 2019 from 2018 by 1533 cases, the estimate percent was 24.3%.

معدمة الاستئناف

* المقاييس الإحصائية المستخدمة:

- بلغ المتوسط السنوي للقضايا المفصول فيها 35702 قضية خلال 2015 - 2019 وبانحراف معياري قدره 3201.4
- أكد اختبار مربع كاي (كاي²) لتساوي القضايا المفصول فيها لمحكمة الاستئناف سنوياً خلال 2015 - 2019 وجود اختلاف معنوي ذو دلالة إحصائية حيث بلغ 1148.3 عند مستوى معنوية 5%.
- أظهر اختبار الاتجاه العام الخطي للقضايا المفصول فيها خلال 2015 - 2019 وجود اتجاه عام خطي طردي معنوي بلغ الميل 1783 قضية عند مستوى معنوية 5%.

* معدل القضايا المفصول فيها للسكان :

- ارتفع معدل القضايا المفصول فيها لكل 100,000 من السكان في عام 2019 عن عام 2018 بمقدار 114 قضية.

* التوقعات المستقبلية :

- بلغ المتوسط السنوي المتوقع لقضايا الاستئناف المفصول فيها 44297 قضية ويحد أدنى 37738 قضية ويحد أعلى 50857 قضية خلال 2020 - 2024 وهذه التوقعات موثوق بها بدرجة 95%.

رابعاً : القضايا المؤجلة خلال السنة :

- انخفض عدد القضايا المؤجلة في عام 2019 عن عام 2018 بمقدار 1533 قضية ونسبة قدرها 24.3%.



Chapter Six

6

الفصل السادس

محكمة الأسرة بمحكمة الاستئناف Family Court in Court of Appeal

● New cases

● القضايا الجديدة

● Considered and decided cases

● القضايا المنظورة والمفصول فيها

محكمة الأسرة بمحكمة الاستئناف

Table (47)

عدد القضايا غير الجزائية الجديدة والمنظورة والمفصول فيها والمنظورة في محاكم الأسرة بمحكمة الاستئناف حسب نوع القضية خلال 2019م.

عدد القضايا غير الجزائية الجديدة والمنظورة والمفصول فيها والمنظورة في محاكم الأسرة بمحكمة الاستئناف حسب نوع القضية خلال 2019م.

نوع القضية Type of Case	القضايا الجديدة خلال السنة New cases during the year		النسبة للإجمالي Ratio to the total		القضايا المؤجلة من فترة سابقة Adjourned cases from the previous period		النسبة للإجمالي Ratio to the total		القضايا المنظورة Considered cases		النسبة للإجمالي Ratio to the total		القضايا المؤجلة داخل الفترة Adjourned cases in period		النسبة للإجمالي Ratio to the total		القضايا المنظورة فيها Decided cases		النسبة للإجمالي Ratio to the total		القضايا المنظورة القضايا المنظورة Ratio of decided cases to considered cases		المتداول العام General current		
	عدد القضايا No. of cases	النسبة للإجمالي Ratio to the total	عدد القضايا No. of cases	النسبة للإجمالي Ratio to the total	عدد القضايا No. of cases	النسبة للإجمالي Ratio to the total	عدد القضايا No. of cases	النسبة للإجمالي Ratio to the total	الجملة Total	شطب Deletion	تمهيدي Provisional	قطعي Absolute	الجملة Total	شطب Deletion	تمهيدي Provisional	قطعي Absolute	الجملة Total	شطب Deletion	تمهيدي Provisional	قطعي Absolute	الجملة Total	شطب Deletion	تمهيدي Provisional	قطعي Absolute	
منازعات أسرية مدنية Civil family disputes	785	%7.8	121	%7.9	906	%7.9	821	%7.9	818	17	101	700	818	17	101	700	818	17	101	700	818	17	101	700	180
منازعات أسرية Family disputes	7769	%77.1	1020	%76.4	8789	%76.4	7220	%76.4	8815	199	651	7965	8815	199	651	7965	8815	199	651	7965	8815	199	651	7965	1613
منازعات أسرية جعفرية Jaafari family disputes	1527	%15.1	283	%15.7	1810	%15.7	1495	%15.7	1648	136	180	1332	1648	136	180	1332	1648	136	180	1332	1648	136	180	1332	442
الإجمالي الكلي General total	10081	%100.0	1424	%100.0	11505	%100.0	9536	%100.0	11281	352	932	9997	11281	352	932	9997	11281	352	932	9997	11281	352	932	9997	2235
		%98.1		%98.1		%98.1		%98.1																	



محكمة الأسرة بمحكمة الاستئناف

Table (48)

Number of new, considered, decided and adjourned non-penal cases in Family courts in court of appeal by the court during 2019.

محكمة الأسرة بمحكمة الاستئناف

جدول (48)

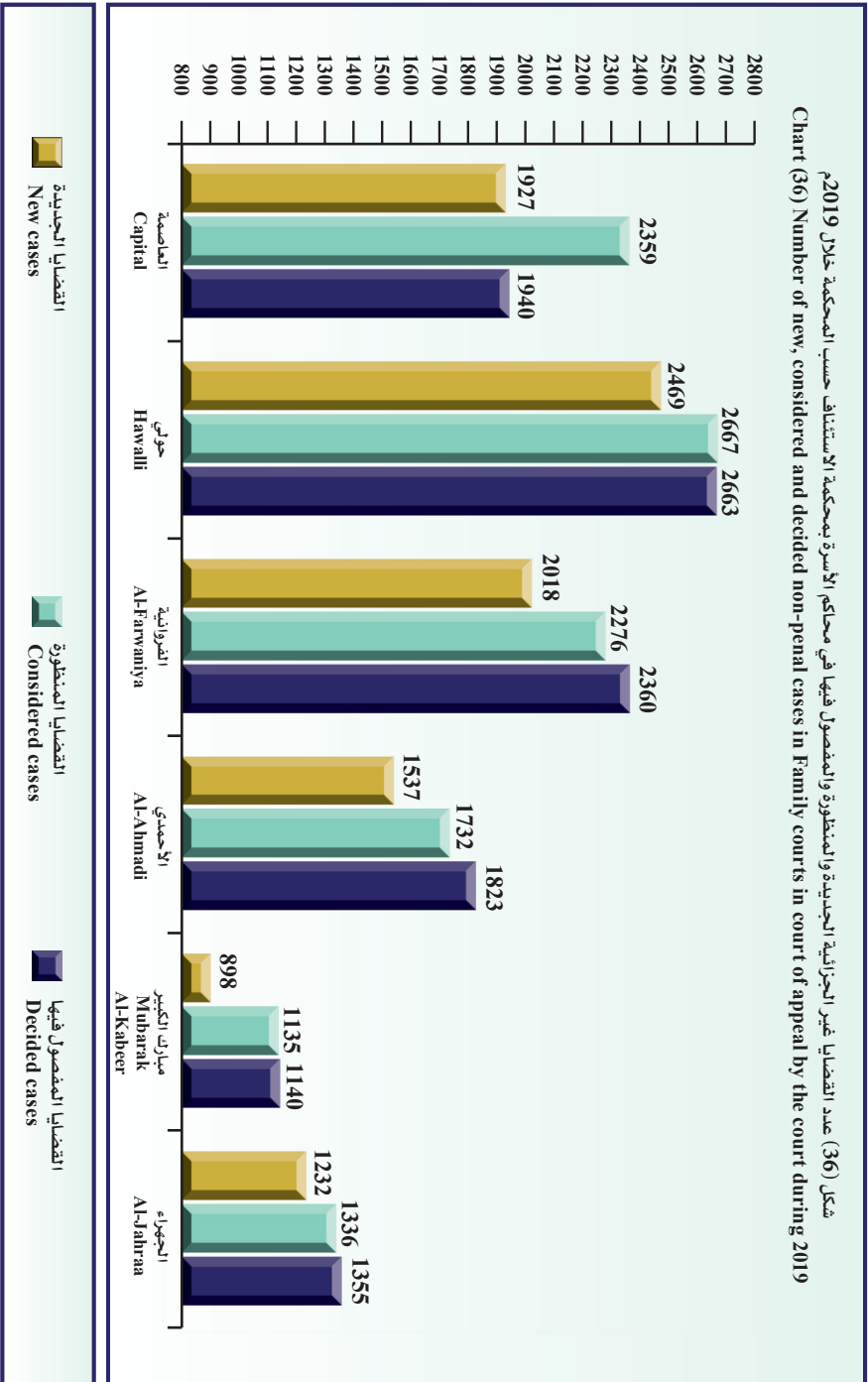
عدد القضايا غير الجزائية، المنظورة والمنظورة والمفصول فيها والمؤجلة في محاكم الأسرة بمحكمة الاستئناف حسب المحكمة خلال 2019م.

نسبة القضايا المفصول فيها إلى القضايا المنظورة Ratio of decided cases to considered cases	المتداول العام General current		القضايا المؤجلة خارج السنة Adjourned cases out of the year		القضايا المفصول فيها Decided cases				القضايا المؤجلة داخل الفترة Adjourned cases in period		القضايا المنظورة Considered cases		القضايا المؤجلة من فترة سابقة Adjourned cases from the previous period		القضايا الجديدة الجديدة خلال السنة New cases during the year		محكمة أسرة Family Court
	الجملة Total	شطب Deletion	تمهيدي Provisional	قطعي Absolute	النسبة للإجمالي Ratio to the total	عدد القضايا No. of cases	النسبة للإجمالي Ratio to the total	عدد القضايا No. of cases	النسبة للإجمالي Ratio to the total	عدد القضايا No. of cases							
%82.2	602	715	%17.2	1940	65	160	1715	2065	%20.5	2359	432	%19.2	1927	العاصمة Capital			
%99.9	489	302	%23.6	2663	94	231	2338	2164	%23.2	2667	198	%24.5	2469	حولي Hawalli			
%103.7	384	252	%20.9	2360	54	211	2095	1834	%19.8	2276	258	%20.0	2018	الفراتنية Al-Farwaniya			
%105.3	281	258	%16.2	1823	55	124	1644	1438	%15.0	1732	195	%15.2	1537	الاحمدني Al-Ahmedi			
%100.4	209	190	%10.1	1140	45	75	1020	965	%9.9	1135	237	%8.9	898	مناري الكبير Mubarak Al-Kabeer			
%101.4	270	186	%12.0	1355	39	131	1185	1070	%11.6	1336	104	%12.2	1232	الجزائري Al-Jahraa			
%98.1	2235	1903	%100.0	11281	352	932	9997	9536	%100.0	11505	1424	%100.0	10081	الإجمالي الكلي General total			

Family Court in Court of Appeal

محكمة الأسرة بمحكمة الاستئناف

شكل (36) عدد القضايا الجديدة والمنظورة والمفضول فيها في محاكم الأسرة بمحكمة الاستئناف حسب المحكمة خلال 2019م
 Chart (36) Number of new, considered and decided non-penal cases in Family courts in court of appeal by the court during 2019





Family Court in Court of Appeal

محكمة الأسرة بمحكمة الاستئناف

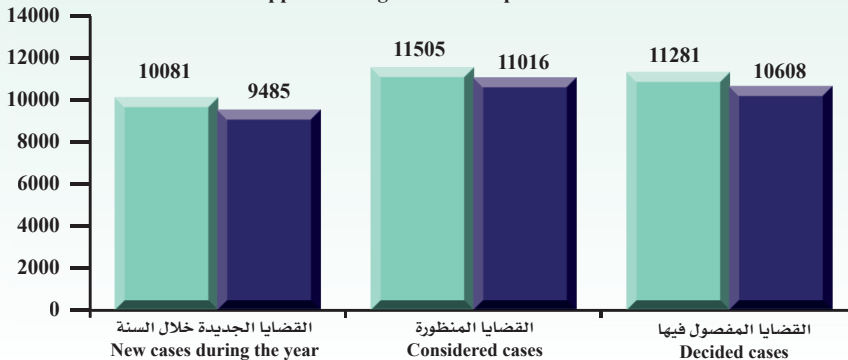
Table (49)
Number of new, considered and decided
non-penal cases in Family courts in court
of appeal by the court during 2019 in
comparisons with 2018.

جدول (49)
عدد القضايا غير الجزائية الجديدة والمنظورة والمفصول
فيها في محاكم الأسرة بمحكمة الاستئناف حسب المحكمة
خلال 2019م مقارناً بعام 2018م.

القضايا المفصول فيها Decided cases			القضايا المنظورة Considered cases			القضايا الجديدة خلال السنة New cases during the year			محكمة أسرة Family court
نسبة التغير Change ratio	عام 2018 Year 2018	عام 2019 Year 2019	نسبة التغير Change ratio	عام 2018 Year 2018	عام 2019 Year 2019	نسبة التغير Change ratio	عام 2018 Year 2018	عام 2019 Year 2019	
%8.0-	2109	1940	%3.0	2290	2359	%3.5	1861	1927	العاصمة Capital
%14.3	2329	2663	%16.1	2298	2667	%18.5	2083	2469	حولي Hawalli
%8.8	2170	2360	%4.5	2178	2276	%7.0	1886	2018	الفروانية Al-Farwaniya
%21.8	1497	1823	%5.4	1643	1732	%5.9	1452	1537	الأحمدي Al-Ahmadi
%2.6	1111	1140	%15.4-	1341	1135	%16.9-	1081	898	مبارك الكبير Mubarak Al-Kabeer
%2.7-	1392	1355	%5.5	1266	1336	%9.8	1122	1232	الجهراء Al-Jahraa
%6.3	10608	11281	%4.4	11016	11505	%6.3	9485	10081	الإجمالي Total

شكل (37) عدد القضايا غير الجزائية الجديدة والمنظورة والمفصول فيها في محاكم الأسرة محكمة الاستئناف
خلال عام 2019م مقارناً بعام 2018م

Chart (37) Number of new, considered and decided non-penal cases in Family courts in court
of appeal during 2019 in comparisons with 2018



عام 2019
Year 2019

عام 2018
Year 2018

محكمة الأسرة بمحكمة الاستئناف

Family Court in Court of Appeal

جدول (50)

Table (50)

عدد القضايا غير الجزائية في محاكم الأسرة بمحكمة الاستئناف حسب المحكمة ونوع القضية خلال 2019م.

Number of non-penal cases in Family courts in court of appeal by the court and type of case during 2019.

أولاً : محكمة العاصمة

First : Capital court

نوع القضية Type of case	القضايا الجديدة خلال السنة New cases during the year		القضايا المؤجلة من فترة سابقة Adjudged cases from the previous period		القضايا المنظورة Considered cases		القضايا المؤجلة داخل الفترة Adjudged cases in period				القضايا المنصوص فيها Decided cases				القضايا المؤجلة خارج السنة Adjudged cases out of the year		المتداول العام General current		نسبة القضايا المنصوص فيها إلى القضايا المنظورة Ratio of decided cases to considered cases
	عدد القضايا No. of cases	النسبة للإجمالي Ratio to the total	عدد القضايا No. of cases	النسبة للإجمالي Ratio to the total	عدد القضايا No. of cases	النسبة للإجمالي Ratio to the total	الجملة Total	شطب Deletion	تمهيدي Provisional	قطعي Absolute	الجملة Total	شطب Deletion	تمهيدي Provisional	قطعي Absolute	الجملة Total	النسبة للإجمالي Ratio to the total	النسبة للإجمالي Ratio to the total		
منازعات أسرية مدنية Civil family disputes	173	%9.0	43	%9.2	216	%9.2	167	6	11	150	209	209	209	209	86	%8.6	50	%77.3	
منازعات أسرية جعفرية Jaafari family disputes	318	%16.5	105	%17.9	423	%17.9	271	23	30	218	351	351	351	351	177	%14.0	152	%64.1	
منازعات أسرية Family disputes	1436	%74.5	284	%72.9	1720	%72.9	1502	36	119	1347	1505	1505	1505	1505	452	%77.4	400	%87.3	
الإجمالي Total	1927	%100.0	432	%100.0	2359	%100.0	1940	65	160	1715	2065	2065	2065	2065	715	%100.0	602	%82.2	



Family Court in Court of Appeal

Dependant / Table (50)

Number of non-penal cases in Family courts in court of appeal by the court and type of case during 2019.

Second : Hawalli court

محكمة الأسرة بمحكمة الاستئناف

تابع / جدول (50)

عدد القضايا غير الجزائية في محاكم الأسرة بمحكمة الاستئناف حسب المحكمة ونوع القضية خلال 2019م.

ثانياً : محكمة حولي

نسبة القضايا المفصول فيها إلى القضايا المنظورة Ratio of decided cases to considered cases	المتداول العام General current		القضايا المؤجلة خارج السنة Adjourned cases out of the year		القضايا المفصول فيها Decided cases				القضايا المؤجلة داخل الفترة Adjourned cases in period		القضايا المنظورة Considered cases		القضايا المؤجلة من فترة سابقة Adjourned cases from the previous period		القضايا الجديدة خلال السنة New cases during the year		نوع القضية Type of case
	النسبة للإجمالي Ratio to the total	الجملة Total	شطب Deletion	تمهيدي Provisional	قطعي Absolute	النسبة للإجمالي Ratio to the total	عدد القضايا No. of cases	النسبة للإجمالي Ratio to the total	عدد القضايا No. of cases	النسبة للإجمالي Ratio to the total	عدد القضايا No. of cases						
%94.1	37	44	%7.8	208	3	30	175	198	%8.3	221	15	%8.3	206	198	%100.0	2469	منازعات أسرية مدنية Civil family disputes
%101.0	289	154	%63.4	1689	33	121	1535	1347	%62.7	1673	115	%63.1	1558	198	%100.0	2469	منازعات أسرية Family disputes
%99.1	163	104	%28.8	766	58	80	628	619	%29.0	773	68	%28.6	705	198	%100.0	2469	منازعات أسرية جعفرية Jaafari family disputes
%99.9	489	302	%100.0	2663	94	231	2338	2164	%100.0	2667	198	%100.0	2469	198	%100.0	2469	الإجمالي Total

محكمة الأسرة بمحكمة الاستئناف

Dependant / Table (50)

Number of non-penal cases in Family courts in court of appeal by the court and type of case during 2019.

Third : Al-Farwanija court

تابع / جدول (50)
عدد القضايا غير الجزائية في محاكم الأسرة بمحكمة الاستئناف حسب المحكمة ونوع القضية خلال 2019.

ثالثا : محكمة الفروانية

نسبة القضايا المفصول فيها إلى القضايا المنظورة Ratio of decided cases to considered cases	المتداول العام General current		القضايا المؤجلة خارج السنة Adjourned cases out of the year				القضايا المؤجلة داخل الفترة Adjourned cases in period				القضايا المنظورة Considered cases		القضايا المؤجلة من فترة سابقة Adjourned cases from the previous period		القضايا الجديدة خلال السنة New cases during the year		نوع القضية Type of case
	النسبة للإجمالي Ratio to the total	الجملة Total	شطب Deletion	تمهيدي Provisional	قطعي Absolute	النسبة للإجمالي Ratio to the total	عدد القضايا No. of cases	النسبة للإجمالي Ratio to the total	عدد القضايا No. of cases	النسبة للإجمالي Ratio to the total	عدد القضايا No. of cases	النسبة للإجمالي Ratio to the total	عدد القضايا No. of cases				
%104.9	32	30	%7.3	172	4	28	140	152	%7.2	164	29	%6.7	135	منازعات أسرية مدنية Civil family disputes			
%102.4	333	213	%83.7	1976	37	154	1785	1530	%84.8	1930	205	%85.5	1725	منازعات أسرية Family disputes			
%116.5	19	9	%9.0	212	13	29	170	152	%8.0	182	24	%7.8	158	منازعات أسرية جعفرية Jaafari family disputes			
%103.7	384	252	%100.0	2360	54	211	2095	1834	%100.0	2276	258	%100.0	2018	الإجمالي Total			



محكمة الأسرة بمحكمة الاستئناف

Defendant / Table (50)

Number of non-penal cases in Family courts in court of appeal by the court and type of case during 2019.

Fourth : Al-Ahmadi court

تابع / جدول (50)
عدد القضايا غير الجزائية في محاكم الأسرة بمحكمة الاستئناف حسب

المحكمة ونوع القضية خلال 2019م.

رانيا : محكمة الأحمدية

نسبة القضايا المفصول فيها إلى القضايا المنظورة Ratio of decided cases to considered cases	المتداول العام General current		القضايا المؤجلة خارج السنة Adjourned cases out of the year				القضايا المؤجلة داخل الفترة Adjourned cases in period		القضايا المؤجلة من فترة سابقة Adjourned cases from the previous period		القضايا الجديدة خلال السنة New cases during the year		نوع القضية Type of case
	النسبة للإجمالي Ratio to the total	الجملة Total	شطب Deletion	تمهيدي Provisional	قطعي Absolute	النسبة للإجمالي Ratio to the total	عدد القضايا No. of cases	النسبة للإجمالي Ratio to the total	عدد القضايا No. of cases				
%85.7	19	33	%5.3	96	2	6	88	98	%6.5	112	12	100	منازعات أسرية مدنية Civil family disputes
%107.2	232	186	%87.7	1598	36	100	1462	1223	%86.0	1490	143	1347	منازعات أسرية Family disputes
%99.2	30	39	%7.0	129	17	18	94	117	%7.5	130	40	90	منازعات أسرية جعفرية Jaafari family disputes
%105.3	281	258	%100.0	1823	55	124	1644	1438	%100.0	1732	195	1537	الإجمالي Total

Family Court in Court of Appeal

Dependant / Table (50)

Number of non-penal cases in Family courts in court of appeal by the court and type of case during 2019.

Fifth : Mubarak Al-Kabeer court

محكمة الأسرة بمحكمة الاستئناف

تابع / جدول (50)

عدد القضايا غير الجزائية في محاكم الأسرة بمحكمة الاستئناف حسب المحكمة ونوع القضية خلال 2019م.

خامساً : محكمة مبارك الكبير

نسبة القضايا المفصول فيها إلى القضايا المنظورة Ratio of decided cases to considered cases	المتداول العام General current		القضايا المؤجلة خارج السنة Adjourned cases out of the year				القضايا المؤجلة داخل الفترة Adjourned cases in period		القضايا المؤجلة من فترة سابقة Adjourned cases from the previous period		القضايا الجديدة خلال السنة New cases during the year		نوع القضية Type of case
	النسبة للإجمالي Ratio to the total	الجملة Total	شطب Deletion	تمهيدي Provisional	قطعي Absolute	النسبة للإجمالي Ratio to the total	عدد القضايا No. of cases	النسبة للإجمالي Ratio to the total	عدد القضايا No. of cases	النسبة للإجمالي Ratio to the total	عدد القضايا No. of cases		
%87.1	25	29	%7.7	88	12	76	88	%8.9	101	13	88	منازعات أسرية مدنية Civil family disputes	
%106.7	115	72	%72.6	827	24	754	658	%68.3	775	181	594	منازعات أسرية Family disputes	
%86.9	69	89	%19.7	225	21	190	219	%22.8	259	43	216	منازعات أسرية جعفرية Jaafari family disputes	
%100.4	209	190	%100.0	1140	45	1020	965	%100.0	1135	237	898	الإجمالي Total	



محكمة الأسرة بمحكمة الاستئناف

Defendant / Table (50)

Number of non-penal cases in Family courts in court of appeal by the court and type of case during 2019.

Sixth : Al-Jahraa court

محكمة الأسرة بمحكمة الاستئناف

تابع / جدول (50)

عدد القضايا غير الجزائية في محاكم الأسرة بمحكمة الاستئناف حسب المحكمة ونوع القضية خلال 2019م.

سادساً : محكمة الجاهراء

نسبة القضايا المفصول فيها إلى القضايا المنظورة Ratio of decided cases to considered cases	المتداول العام General current		القضايا المؤجلة خارج السنة Adjourned cases out of the year		القضايا المفصول فيها Decided cases				القضايا المؤجلة داخل الفترة Adjourned cases in period		القضايا المنظورة Considered cases		القضايا المؤجلة من فترة سابقة Adjourned cases from the previous period		القضايا الجديدة خلال السنة New cases during the year		نوع القضية Type of case
	النسبة للإجمالي Ratio to the total	الجملة Total	شطب Deletion	تمهيدي Provisional	قطعي Absolute	النسبة للإجمالي Ratio to the total	عدد القضايا No. of cases	النسبة للإجمالي Ratio to the total	عدد القضايا No. of cases	النسبة للإجمالي Ratio to the total	عدد القضايا No. of cases						
%94.6	17	19	2	14	71	76	9	83	منازعات أسرية مدنية Civil family disputes								
%101.8	244	161	33	108	1082	957	92	1109	منازعات أسرية Family disputes								
%104.7	9	6	4	9	32	37	3	40	منازعات أسرية جعفرية Jaafari family disputes								
%101.4	270	186	39	131	1185	1070	104	1232	الإجمالي Total								



التحليل الإحصائي Statistical Analysis

Family Court in Court of Appeal

Non-penal cases:

First: New cases during the year:

1- The total number of new cases during the year in Family court of appeal court reached 10081 cases in 2019.

The distribution of the new cases during the year by type of case to total as following:

- Family disputes reached 7769 cases, the estimate percent was 77.1%.
- Jaafari family disputes reached 1527 cases, the estimate percent was 15.1%.
- Civil family disputes reached 785 cases, the estimate percent was 7.8%.

2- The total number of new cases during the year increased from 9485 cases in 2018 to 10081 cases in 2019 by 596 cases, the estimate percent was 6.3% such that:

- The total number of the new cases during the year increased in the following courts:

- Hawalli family court from 2083 cases in 2018 to 2469 cases in 2019 by 386 cases, the estimate percent was 18.5%.
- Al-Jahraa family court from 1122 cases in 2018 to 1232 cases in 2019 by 110 cases, the estimate percent was 9.8%.
- Al-Farwaniya family court from 1886 cases in 2018 to 2018 cases in 2019 by 132 cases, the estimate percent was 7.0%.
- Al-Ahmadi family court from 1452 cases in 2018 to 1537 cases in 2019 by 85 cases, the estimate percent was 5.9%.
- Capital family court from 1861 cases in 2018 to 1927 cases in 2019 by 66 cases, the estimate percent was 3.5%.

محكمة الأسرة بمحكمة الاستئناف

القضايا غير الجزائية:

أولاً: القضايا الجديدة خلال السنة:

1- بلغ إجمالي عدد القضايا الجديدة خلال السنة في محاكم الأسرة بمحكمة الاستئناف 10081 قضية عام 2019.

وفيما يلي توزيع القضايا الجديدة خلال السنة حسب نوع القضية بالنسبة للإجمالي كالتالي:

- منازعات أسرية 7769 قضية بنسبة 77.1%.
- منازعات أسرية جعفرية 1527 قضية بنسبة 15.1%.
- منازعات أسرية مدنية 785 قضية بنسبة 7.8%.

2- ارتفع إجمالي عدد القضايا الجديدة خلال السنة من 9485 قضية عام 2018 إلى 10081 قضية في عام 2019 أي بمقدار 596 قضية وبنسبة 6.3% حيث:

- ارتفع إجمالي القضايا الجديدة خلال السنة في المحاكم التالية:

- محكمة أسرة حولي من 2083 قضية عام 2018 إلى 2469 قضية عام 2019 بمقدار 386 قضية وبنسبة 18.5%.
- محكمة أسرة الجهراء من 1122 قضية عام 2018 إلى 1232 قضية عام 2019 بمقدار 110 قضايا وبنسبة 9.8%.
- محكمة أسرة الفروانية من 1886 قضية عام 2018 إلى 2018 قضية عام 2019 بمقدار 132 قضية وبنسبة 7.0%.
- محكمة أسرة الأحمدى من 1452 قضية عام 2018 إلى 1537 قضية عام 2019 بمقدار 85 قضية وبنسبة 5.9%.
- محكمة أسرة العاصمة من 1861 قضية عام 2018 إلى 1927 قضية عام 2019 بمقدار 66 قضية وبنسبة 3.5%.



Family Court in Court of Appeal

- While the total number of new cases during the year decreased in Mubarak Al-Kabeer family court only from 1081 cases in 2018 to 898 cases in 2019 by 183 cases, the estimate percent was 16.9%.

Second: Considered cases:

- 1- The total number of considered cases during the year in Family court of appeal court reached 11505 cases in 2019.

The distribution of the considered cases during the year by type of case to the total as follows:

- Family disputes reached 8789 cases, the estimate percent was 76.4%.
- Jaafari family disputes reached 1810 cases, the estimate percent was 15.7%.
- Civil family disputes reached 906 cases, the estimate percent was 7.9%.

- 2- The total number of considered cases increased from 11016 cases in 2018 to 11505 cases in 2019 by 489 cases, the estimate percent was 4.4% such that:

- The total number of considered cases increased in the following courts:

- Hawalli family court from 2298 cases in 2018 to 2667 cases in 2019 by 369 cases, the estimate percent was 16.1%.
- Al-Jahraa family court from 1266 cases in 2018 to 1336 cases in 2019 by 70 cases, the estimate percent was 5.5%.
- Al-Ahmadi family court from 1643 cases in 2018 to 1732 cases in 2019 by 89 cases, the estimate percent was 5.4%.

محكمة الأسرة بمحكمة الاستئناف

- بينما انخفض إجمالي القضايا الجديدة خلال السنة في محكمة أسرة مبارك الكبير فقط من 1081 قضية عام 2018 إلى 898 قضية عام 2019 بمقدار 183 قضية ونسبة 16.9%.

ثانياً: القضايا المنظورة :

- 1- بلغ إجمالي عدد القضايا المنظورة خلال السنة في محاكم الأسرة بمحكمة الاستئناف 11505 قضية عام 2019.

وفيما يلي توزيع القضايا المنظورة خلال السنة حسب نوع القضية بالنسبة للإجمالي كالتالي:

- منازعات أسرية 8789 قضية بنسبة 76.4%.
- منازعات أسرية جعفرية 1810 قضية بنسبة 15.7%.
- منازعات أسرية مدنية 906 قضية بنسبة 7.9%.

- 2- ارتفع إجمالي عدد القضايا المنظورة من 11016 قضية عام 2018 إلى 11505 قضية في عام 2019 أي بمقدار 489 قضية وبنسبة 4.4% حيث:

- ارتفع إجمالي القضايا المنظورة في المحاكم التالية:

- محكمة أسرة حولي من 2298 قضية عام 2018 إلى 2667 قضية عام 2019 بمقدار 369 قضية وبنسبة 16.1%.
- محكمة أسرة الجهراء من 1266 قضية عام 2018 إلى 1336 قضية عام 2019 بمقدار 70 قضية وبنسبة 5.5%.
- محكمة أسرة الأحمدية من 1643 قضية عام 2018 إلى 1732 قضية عام 2019 بمقدار 89 قضية وبنسبة 5.4%.

Family Court in Court of Appeal

- Al-Farwaniya family court from 2178 cases in 2018 to 2276 cases in 2019 by 98 cases, the estimate percent was 4.5%.
- Capital family court from 2290 cases in 2018 to 2359 cases in 2019 by 69 cases, the estimate percent was 3.0%.
- While the total number of considered cases during the year decreased in Mubarak Al-Kabeer family court only from 1341 cases in 2018 to 1135 cases in 2019 by 206 cases, the estimate percent was 15.4%.

Third: Decided cases:

- 1- The total number of decided cases in Family court of appeal court reached 11281 cases in 2019.

The distribution of the decided cases by type of case to the total is as follows:

- Family disputes reached 8815 cases, the estimate percent was 78.1%.
 - Jaafari family disputes reached 1648 cases, the estimate percent was 14.6%.
 - Civil family disputes reached 818 cases, the estimate percent was 7.3%.
- 2- The total number of decided cases increased from 10608 cases in 2018 to 11281 cases in 2019 by 673 cases, the estimate percent was 6.3% such that:
 - The total number of decided cases increased in the following courts:
 - Al-Ahmadi family court from 1497 cases in 2018 to 1823 cases in 2019 by 326 cases, the estimate percent was 21.8%.
 - Hawalli family court from 2329 cases in 2018 to 2663 cases in 2019 by 334 cases, the estimate percent was 14.3%.

محكمة الأسرة بمحكمة الاستئناف

- محكمة أسرة الفروانية من 2178 قضية عام 2018 إلى 2276 قضية عام 2019 بمقدار 98 قضية وبنسبة 4.5%.
- محكمة أسرة العاصمة من 2290 قضية عام 2018 إلى 2359 قضية عام 2019 بمقدار 69 قضية وبنسبة 3.0%.
- بينما انخفض إجمالي القضايا المنظورة خلال السنة في محكمة أسرة مبارك الكبير فقط من 1341 قضية عام 2018 إلى 1135 قضية عام 2019 بمقدار 206 قضايا وبنسبة 15.4%.

ثالثاً: القضايا المفصول فيها :

- 1- بلغ إجمالي عدد القضايا المفصول فيها في محاكم الأسرة بمحكمة الاستئناف 11281 قضية عام 2019.

وفيما يلي توزيع القضايا المفصول فيها حسب نوع القضية بالنسبة للإجمالي كالتالي:

- منازعات أسرية 8815 قضية بنسبة 78.1%.
 - منازعات أسرية جعفرية 1648 قضية بنسبة 14.6%.
 - منازعات أسرية مدنية 818 قضية بنسبة 7.3%.
- 2- ارتفع إجمالي عدد القضايا المفصول فيها من 10608 قضايا عام 2018 إلى 11281 قضية في عام 2019 أي بمقدار 673 قضية وبنسبة 6.3% حيث:
 - ارتفع إجمالي القضايا المفصول فيها في المحاكم التالية:
 - محكمة أسرة الأحمدى من 1497 قضية عام 2018 إلى 1823 قضية عام 2019 بمقدار 326 قضية وبنسبة 21.8%.
 - محكمة أسرة حولي من 2329 قضية عام 2018 إلى 2663 قضية عام 2019 بمقدار 334 قضية وبنسبة 14.3%.



Family Court in Court of Appeal

- Al-Farwaniya family court from 2170 cases in 2018 to 2360 cases in 2019 by 190 cases, the estimate percent was 8.8%.
- Mubarak Al-Kabeer family court from 1111 cases in 2018 to 1140 cases in 2019 by 29 cases, the estimate percent was 2.6%.
- **While the total number of decided cases decreased in :**
- Capital family court from 2109 cases in 2018 to 1940 cases in 2019 by 169 cases, the estimate percent was 8.0%.
- Al-Jahraa family court from 1392 cases in 2018 to 1355 cases in 2019 by 37 cases, the estimate percent was 2.7%.

محكمة الأسرة بمحكمة الاستئناف

- محكمة أسرة الفروانية من 2170 قضية عام 2018 إلى 2360 قضية عام 2019 بمقدار 190 قضية وبنسبة 8.8%.
- محكمة أسرة مبارك الكبير من 1111 قضية عام 2018 إلى 1140 قضية عام 2019 بمقدار 29 قضية وبنسبة 2.6%.
- **بينما انخفض إجمالي القضايا المفضول فيها في المحاكم التالية:**
- محكمة أسرة العاصمة من 2109 قضايا عام 2018 إلى 1940 قضية عام 2019 بمقدار 169 قضية وبنسبة 8.0%.
- محكمة أسرة الجهراء من 1392 قضية عام 2018 إلى 1355 قضية عام 2019 بمقدار 37 قضية وبنسبة 2.7%.



Chapter Seven

7

الفصل السابع

الوحدة الأولى
Unit One

المحكمة الكلية
Court of First Instance

- Non-penal cases
- Appealed cases
- Penal cases
- Judgments by type of crimes

- القضايا غير الجزائية
- القضايا المستأنفة
- القضايا الجزائية
- الأحكام حسب نوع الجرائم

Court of First Instance

First :Non-penal cases

المحكمة الكلية

أولا : القضايا غير الجزائية

Table (51)

Number of received non-penal cases to the courts by type of case during 2019 in comparisons with year 2018.

جدول (51)
عدد القضايا غير الجزائية الواردة للمحاكم حسب نوع القضية خلال 2019م مقارنا بعام 2018م.

نسبة الوارد إلى الإجمالي الكلي لعام 2019 Ratio of received to the total of 2019	نسبة التغيري عام 2019 Change ratio in year 2019 from 2018	إجمالي عام 2018 Total of year 2018	إجمالي عام 2019 Total of year 2019	الجهراء Al-Jahraa	الأحمدي Al-Ahmadi	الفروانية Al-Farwamiya	حولي Hawalli	العاصمة Capital	محكمة Court	نوع القضية Type of case
%5.8	%40.6	4876	6855					6855	إداري Administrative	
%0.2	%33.1-	269	180					180	أحوال شخصية (نسب + موارث) Personal status (Attribution +Legacies)	
%6.6	%9.8	7076	7772					7772	مدني كلي Totally civil	
%1.1	%32.8	950	1262	39	292	297	486	148	إيجارات جزئية Semi rent	
%11.6	%9.7	12458	13672	531	2709	3113	5399	1920	إيجارات كلي Totally rent	
%8.6	%19.0	8528	10150	395	2627	1292	1294	4542	عمالي كلي Totally labor	
%21.8	%27.7	20204	25805	2393	4567	5020	5907	7918	تجاري مدني جزئي + حكومة Commercial semi civil + government	
%6.1	%11.7	6440	7195					7195	تجاري مدني كلي حكومة Commercial totally civil of government	
%14.4	%16.1	14608	16963					16963	تجاري كلي Totally commercial	
%2.4	%5.5	2659	2805					2805	الإعفاء من الرسوم Exception from fees	
%4.4	%8.1	4801	5191					5191	التظلمات Grievances	
%1.4	%0.1	1703	1705	79	160	220	264	982	استئناف مستعجل Urgent appeal	
%3.6	%30.3	3256	4244	245	697	806	781	1715	استئناف جزئي Semi appeal	
%1.2	%3.7	1411	1463			1463			إثبات حالة مستعجل إدارة الخبراء Proof urgent condition in expert department	
%10.4	%5.6	11629	12278	915	2061	1896	2743	4663	مستعجل Urgent	
%0.5	%19.0	522	621					621	البيوع Sales	
%0.02	%5.6	18	19					19	إفلاس Bankruptcy	
%100.0	%16.5	101408	118180	4597	13113	14107	16874	69489	الإجمالي الكلي General total	
-			%100.0	%3.9	%11.1	%11.9	%14.3	%58.8	نسبة الوارد إلى الإجمالي الكلي Ratio of received to the total	

* Note: Some circuits that consider the family disputes cases has been transferred to Family Court.

* Note: Urgent cases and totally rents include morning and evening circuits.

* ملاحظة: تم نقل بعض الدوائر التي تنظر بقضايا المنازعات الأسرية لمحكمة الأسرة.

* ملاحظة: قضايا مستعجل والإيجارات الكلية تشمل الدوائر الصباحية والمسائية.



Court of First Instance

المحكمة الكلية

Table (52)

جدول (52)

Number of received non-penal cases to the courts during 2015 - 2019.

عدد القضايا غير الجزائية الواردة للمحاكم خلال 2015 - 2019م.

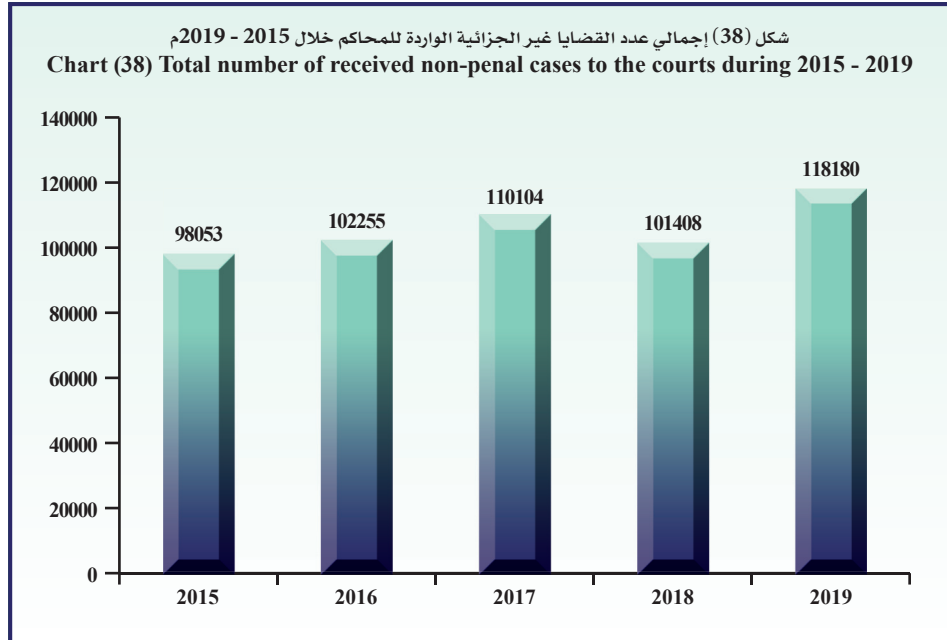
Year السنة					محكمة Court
2019	2018	2017	2016	2015	
69489	59316	63485	60663	47115	العاصمة Capital
16874	14866	17955	13982	17570	حولي Hawalli
14107	12291	12383	13533	17645	الضروانية Al-Farwaniya
13113	11025	12399	10663	10622	الأحمدي Al-Ahmadi
4597	3910	3882	3414	5101	الجهراء Al-Jahraa
118180	101408	110104	102255	98053	الإجمالي الكلي General total
%16.5	%7.9-	%7.7	%4.3	-	نسبة التغير من سنة لآخرى Change ratio from year to another

* Note: Some circuits that consider the family disputes cases has been transferred to Family Court.

* ملاحظة: تم نقل بعض الدوائر التي تنظر بقضايا المنازعات الأسرية لمحكمة الأسرة.

* Note: Performance order cases were separated from non-penal cases and added to a table (5) in all courts from 2018.

* ملاحظة: تم فصل قضايا أوامر الأداء عن القضايا غير الجزائية وإضافتها في جدول رقم (5) في جميع المحاكم ابتداء من عام 2018م.



Court of First Instance

المحكمة الكلية

Table (53)

جدول (53)

Number of considered and decided non-penal cases by court and type of case during 2019.

عدد القضايا غير الجزائية المنظورة والمفصول فيها حسب المحكمة و نوع القضية خلال 2019م.

نسبة القضايا المفصول فيها إلى القضايا المنظورة Ratio of decided cases to considered cases	المتداول العام General current	القضايا المفصول فيها Decided cases					القضايا الإحالة Submission cases	القضايا المؤجلة Adjourned cases	القضايا المنظورة Considered cases	نوع القضية Type of case	المحكمة Court
		وقف Suspense	تمهدي Provisional	قطعي Absolute	شطب Deletion	الإجمالي Total					
%72.5	3595	75	1691	6083	518	8367	74	3102	11543	إداري Administrative	العاصمة Capital
%100.0	1	4	10	179	9	202			202	أحوال شخصية (نسب + موارث) Personal status (Attribution + Legacies)	
-	11					0			0	أحوال شخصية + جعفري Personal status + Jaafari	
%73.3	4086	792	1827	7234	507	10360	61	3722	14143	مدني كلي Totally civil	
%74.4	21	7	5	99	8	119	1	40	160	إيجارات جزئية Semi rent	
%82.3	447	103	273	1460	330	2166	106	361	2633	إيجارات كلي Totally rent	
%64.5	4487	208	3110	4032	451	7801	8	4278	12087	عمالي كلي Totally labor	
%75.4	3593	736	1876	6530	600	9742	72	3105	12919	تجاري مدني جزئي + حكومة Commercial semi civil + government	
%73.2	4047	503	2723	6852	667	10745	227	3697	14669	تجاري مدني كلي حكومة Commercial totally civil of government	
%70.4	11863	2090	6265	15014	1564	24933	176	10313	35422	تجاري كلي Totally commercial	
%99.6	307			2600	95	2695	3	9	2707	الإعفاء من الرسوم Exception from fees	
%93.5	608	261	9	4439	765	5474	84	295	5853	التظلمات Grievances	
%91.7	221	41	9	887	46	983	7	82	1072	استئناف مستعجل Urgent appeal	
%80.4	637	37	170	1449	48	1704	2	413	2119	استئناف جزئي Semi appeal	
%92.4	649	135	108	3831	838	4912	23	382	5317	مستعجل Urgent	
%47.7	643	102	126	217	165	610	40	629	1279	البيوع Sales	
%71.4	10		4	16		20		8	28	إفلاس Bankruptcy	
%74.4	35226	5094	18206	60922	6611	90833	884	30436	122153	الإجمالي Total	

* Note: Some circuits that consider the family disputes cases has been transferred to Family Court.

* Note: Personal status (Attribution + Legacies) cases has been added from 2018.

* ملاحظة: تم نقل بعض الدوائر التي تنظر بقضايا المنازعات الأسرية لمحكمة الأسرة.

* ملاحظة: تم إضافة قضايا أحوال شخصية (نسب + موارث) ابتداء من عام 2018م.



المحكمة الكلية

تابع/ جدول (53)

عدد القضايا غير الجزائية المنظورة والمفصول فيها حسب المحكمة ونوع القضية خلال 2019م.

المحكمة الكلية
تابع/ جدول (53)
عدد القضايا غير الجزائية المنظورة والمفصول فيها
حسب المحكمة ونوع القضية خلال 2019م.

نسبة القضايا المفصول فيها إلى القضايا المنظورة Ratio of decided cases to considered cases	المتداول العام General current	القضايا المفصول فيها Decided cases					قضايا الإحالة Submission cases	القضايا المؤجلة Adjourned cases	القضايا المنظورة Considered cases	نوع القضية Type of case	محكمة Court
		وقف Suspense	تمهيدي Provisional	قطعي Absolute	شطب Deletion	الإجمالي Total					
-	1					0		0	أحوال شخصية + جعفري Personal status + Jaafari	حولي Hawalli	
%83.9	132	43	55	386	36	520	12	88	620		إيجارات جزئي Semi rent
%86.8	973	133	684	4681	859	6357	210	753	7320		إيجارات كلي Totally rent
%73.7	1390	53	1426	1142	251	2872	13	1012	3897		عمالي كلي Totally labor
%75.3	2453	668	1032	4912	514	7126	68	2268	9462		تجاري مدني جزئي Commercial semi civil
%93.1	56	11	6	252	28	297	1	21	319		استئناف مستعجل Urgent appeal
%85.5	299	22	141	792	34	989	1	167	1157		استئناف جزئي Semi appeal
%96.7	198	107	13	2081	586	2787	1	93	2881		مستعجل Urgent
%81.6	5502	1037	3357	14246	2308	20948	306	4402	25656		الإجمالي Total
-	13					0		0	أحوال شخصية + جعفري Personal status + Jaafari	الفروانية Al-Farwaniya	
%92.1	20	28	13	261	25	327		28	355		إيجارات جزئي Semi rent
%87.5	682	120	426	2539	505	3590	3	511	4104		إيجارات كلي Totally rent
%70.7	1066	57	924	1322	209	2512	5	1036	3553		عمالي كلي Totally labor
%72.9	2833	611	606	3816	475	5508	9	2038	7555		تجاري مدني جزئي Commercial semi civil
%88.8	49	11	2	192	16	221	1	27	249		استئناف مستعجل Urgent appeal
%89.8	219	25	32	740	32	829	3	91	923		استئناف جزئي Semi appeal
%87.0	526	84	933	1329	203	2549	1	380	2930		اثبات حالة مستعجل إدارة الخبراء Proof urgent condition in Expert department
%91.6	237	97	23	1322	493	1935	7	170	2112		مستعجل Urgent
%80.2	5645	1033	2959	11521	1958	17471	29	4281	21781	الإجمالي Total	

* Note: Some circuits that consider the family disputes cases has been transferred to Family Court.

* Note: Personal status (Attribution +Legacies) cases has been added from 2018.

* ملاحظة: تم نقل بعض الدوائر التي تنظر بقضايا المنازعات الأسرية لمحكمة الأسرة.

* ملاحظة: تم إضافة قضايا أحوال شخصية (نسب + موارث) ابتداء من عام 2018م.

Court of First Instance

المحكمة الكلية

Dependant / Table (53)

تابع/ جدول (53)

Number of considered and decided non-penal cases by court and type of case during 2019.

عدد القضايا غير الجزائية المنظورة والمفصول فيها حسب المحكمة و نوع القضية خلال 2019م.

نسبة القضايا المفصول فيها إلى القضايا المنظورة Ratio of decided cases to considered cases	المتداول العام General current	القضايا المفصول فيها Decided cases					قضايا الإحالة Submission cases	القضايا المؤجلة Adjourned cases	القضايا المنظورة Considered cases	نوع القضية Type of case	محكمة Court
		وقف Suspense	تمهيدتي Provisional	قطعي Absolute	شطب Deletion	الإجمالي Total					
-	1					0		0	أحوال شخصية + جعفري Personal status + Jaafari	الاحمدي Al-Ahmadi	
%82.2	83	21	24	259	32	336	18	55	إيجارات جزئي Semi rent		
%89.0	524	57	531	2083	524	3195	26	367	إيجارات كلي Totally rent		
%76.5	1805	78	1745	2356	409	4588	14	1395	عمالي كلي Totally labor		
%79.8	1659	360	905	4033	482	5780	30	1435	تجاري مدني جزئي Commercial semi civil		
%87.6	42	4	1	142	8	155	3	19	استئناف مستعجل Urgent appeal		
%87.0	194	12	147	656	35	850	24	103	استئناف جزئي Semi appeal		
%95.6	202	67	37	1290	736	2130	4	93	مستعجل Urgent		
%82.6	4510	599	3390	10819	2226	17034	119	3467	الإجمالي Total		
%100.0	2			1		1		1	أحوال شخصية Personal status	الجهراء Al-Jahraa	
%90.5	4		1	36	1	38		4	إيجارات جزئي Semi rent		
%94.5	46	9	43	481	64	597		35	إيجارات كلي Totally rent		
%69.6	284	15	267	239	123	644	2	279	عمالي كلي Totally labor		
%81.7	761	134	533	2114	257	3038	27	653	تجاري مدني جزئي Commercial semi civil		
%84.4	23	2		68	6	76		14	استئناف مستعجل Urgent appeal		
%80.1	83	3	35	194	13	245		61	استئناف جزئي Semi appeal		
%97.6	177	7	12	508	418	945		23	مستعجل Urgent		
%83.6	1380	170	891	3641	882	5584	29	1069	الإجمالي Total		

* Note: Some circuits that consider the family disputes cases has been transferred to Family Court.

* Note: Personal status (Attribution +Legacies) cases has been added from 2018.

* ملاحظة: تم نقل بعض الدوائر التي تنظر بقضايا المنازعات الأسرية لمحكمة الأسرة.

* ملاحظة: تم إضافة قضايا أحوال شخصية (نسب + مواريث) ابتداء من عام 2018م.



Court of First Instance

المحكمة الكلية

Dependant / Table (53)

تابع / جدول (53)

Number of considered and decided non-penal cases by court and type of case during 2019.

عدد القضايا غير الجزائية المنظورة والمفصول فيها حسب المحكمة ونوع القضية خلال 2019م.

نسبة القضايا المفصول فيها إلى القضايا المنظورة Ratio of decided cases to considered cases	المتداول العام General current	القضايا المفصول فيها Decided cases					القضايا الإجمالية Total	قضايا الإحالة Submission cases	القضايا المؤجلة Adjourned cases	القضايا المنظورة Considered cases	نوع القضية Type of case
		وقف Suspense	تمهيدي Provisional	قطعي Absolute	شطب Deletion	الإجمالي Total					
%72.5	3595	75	1691	6083	518	8367	74	3102	11543	إداري Administrative	
%100.0	1	4	10	179	9	202			202	أحوال شخصية (نسب + موارث) Personal status (Attribution +Legacies)	
%100.0	28			1		1			1	أحوال شخصية + جعفري Personal status + Jaafari	
%73.3	4086	792	1827	7234	507	10360	61	3722	14143	مدني كلي Totally civil	
%84.5	260	99	98	1041	102	1340	31	215	1586	إيجارات جزئية Semi rent	
%87.0	2672	422	1957	11244	2282	15905	345	2027	18277	إيجارات كلي Totally rent	
%69.6	9032	411	7472	9091	1443	18417	42	8000	26459	عمالي كلي Totally labor	
%76.3	11299	2509	4952	21405	2328	31194	206	9499	40899	تجاري مدني جزئي + حكومة Commercial semi civil + government	
%73.2	4047	503	2723	6852	667	10745	227	3697	14669	تجاري مدني كلي حكومة Commercial totally civil of government	
%70.4	11863	2090	6265	15014	1564	24933	176	10313	35422	تجاري كلي Totally commercial	
%99.6	307			2600	95	2695	3	9	2707	الإعفاء من الرسوم Exception from fees	
%93.5	608	261	9	4439	765	5474	84	295	5853	التظلمات Grievances	
%90.8	391	69	18	1541	104	1732	12	163	1907	استئناف مستعجل Urgent appeal	
%84.2	1432	99	525	3831	162	4617	30	835	5482	استئناف جزئي Semi appeal	
%87.0	526	84	933	1329	203	2549	1	380	2930	إثبات حالة مستعجل إدارة الخبراء Proof urgent condition in expert department	
%94.1	1463	413	193	9032	3071	12709	35	761	13505	مستعجل Urgent	
%47.7	643	102	126	217	165	610	40	629	1279	البيوع Sales	
%71.4	10		4	16		20		8	28	إفلاس Bankruptcy	
%77.1	52263	7933	28803	101149	13985	151870	1367	43655	196892	الإجمالي الكلي General total	

* Note: Some circuits that consider the family disputes cases has been transferred to Family Court.

* Note: Personal status (Attribution +Legacies) cases has been added from 2018.

* ملاحظة: تم نقل بعض الدوائر التي تنظر بقضايا المنازعات الأسرية لمحكمة الأسرة.

* ملاحظة: تم إضافة قضايا أحوال شخصية (نسب + موارث) ابتداء من عام 2018م.

Court of First Instance

المحكمة الكلية

Table (54)

جدول (54)

Number of considered and decided non-penal cases by court during 2015 - 2019.

عدد القضايا غير الجزائية المنظورة والمفصول فيها حسب المحكمة خلال 2015 - 2019م.

القضايا المفصول فيها Decided cases					القضايا الإحالة Submission	القضايا المؤجلة Adjudmed cases	القضايا المنظورة Considered cases	السنة Year	محكمة Court
وقف Suspense	تهددي Provisional	قطعي Absolute	شطب Deletion	الإجمالي Total					
4565	13769	38206	11930	68470	1099	149052	218621	2015	العاصمة Capital
6760	14159	39503	11421	71843	1814	155479	229136	2016	
4782	13562	48203	13960	80507	1458	33784	115749	2017	
9199	14087	51897	12327	87510	1584	32976	122070	2018	
5094	18206	60922	6611	90833	884	30436	122153	2019	
1494	4700	11308	5708	23210	632	35551	59393	2015	حولي Hawalli
1609	3923	10853	4612	20997	575	33169	54741	2016	
1136	3276	11440	5530	21382	1116	5739	28237	2017	
1927	3258	13081	3906	22172	244	4735	27151	2018	
1037	3357	14246	2308	20948	306	4402	25656	2019	
1185	3326	12338	6166	23015	335	38004	61354	2015	الفروانية Al-Farwaniya
1488	2661	10386	4289	18824	254	29747	48825	2016	
1060	1615	8695	4052	15422	279	4311	20012	2017	
1904	2179	9461	3352	16896	59	4602	21557	2018	
1033	2959	11521	1958	17471	29	4281	21781	2019	
582	2960	7115	3748	14405	245	18198	32848	2015	الأحمدي Al-Ahmadi
668	3131	6603	3288	13690	206	17703	31599	2016	
430	3532	7929	3531	15422	837	4032	20291	2017	
1158	3092	8489	3250	15989	459	4182	20630	2018	
599	3390	10819	2226	17034	119	3467	20620	2019	
402	1089	3513	1792	6796	26	8925	15747	2015	الجهراء Al-Jahraa
330	638	2814	1216	4998	19	6049	11066	2016	
231	651	2443	1443	4768	7	1031	5806	2017	
371	642	2964	1208	5185	6	1111	6302	2018	
170	891	3641	882	5584	29	1069	6682	2019	
8228	25844	72480	29344	135896	2337	249730	387963	2015	الإجمالي الكلي General total
10855	24512	70159	24826	130352	2868	242147	375367	2016	
7639	22636	78710	28516	137501	3697	48897	190095	2017	
14559	23258	85892	24043	147752	2352	47606	197710	2018	
7933	28803	101149	13985	151870	1367	43655	196892	2019	

* Note: Some circuits that consider the family disputes cases has been transferred to Family Court.

* ملاحظة: تم نقل بعض الدوائر التي تنظر بقضايا المنازعات الأسرية لمحكمة الأسرة.



Court of First Instance

المحكمة الكلية

Table (55)

جدول (55)

Number of performance orders cases in court of first instance and its particles courts during 2019.

عدد قضايا أوامر الأداء بالمحكمة الكلية والمحاكم الجزئية خلال 2019م.

الإجمالي Total	قضايا أوامر الأداء Performance orders cases					المحكمة Court
	أمر منع سفر Ordered of prevention of travel	أمر حجز تحفظي Impounded book order	أمر على عريضه Ordered on a petition	أمر أداء جزئي Semi performance order	أمر أداء كلي Totally performance order	
92559	721	452	1090	85428	4868	العاصمة Capital
3242				2510	732	حوالي Hawalli
3667				2978	689	الضروانية Al-Farwaniya
3627				3109	518	الأحمدي Al-Ahmadi
1661				1410	251	الجهراء Al-Jahraa
104756	721	452	1090	95435	7058	الإجمالي Total

Table (56)

جدول (56)

Total number of performance orders cases in court of first instance and the particles courts during 2015 - 2019.

إجمالي عدد قضايا أوامر الأداء بالمحكمة الكلية والمحاكم الجزئية خلال 2015 - 2019م.

نسبة التغير في عام 2019 عن 2018 Change ratio in year 2019 from 2018	2019	2018	2017	2016	2015	السنة Year
						القضية Case
%4.5-	104756	109695	121068	216492	207177	أوامر الأداء Performance orders

Court of First Instance
Second : Appealed cases

المحكمة الكلية
ثانيا : القضايا المستأنفة

Table (57)

جدول (57)

Number of received appealed, adjourned, considered and decided non-penal cases by type of case during 2019.

عدد القضايا غير الجزائية المستأنفة الواردة والمؤجلة والمنظورة والمفصول فيها حسب نوع القضية خلال 2019م.

نسبة القضايا المفصول فيها إلى القضايا المنظورة Ratio of decided cases to considered cases	المتداول العام General current	القضايا المفصول فيها Decided cases					قضايا الإحالة Submission cases	القضايا المؤجلة Adjourned cases	القضايا المنظورة Considered cases	القضايا المستأنفة الواردة Received appealed cases	نوع القضية Type of case
		وقف Suspense	تمهيدي Provisional	قطعي Absolute	شطب Deletion	الإجمالي Total					
90.8%	391	69	18	1541	104	1732	12	163	1907	1705	استئناف مستعجل Urgent appeal
84.2%	1432	99	525	3831	162	4617	30	835	5482	4244	استئناف جزئي Semi appeal
85.9%	1823	168	543	5372	266	6349	42	998	7389	5949	الإجمالي Total



Court of First Instance

Third : Penal cases

Table (58)

Number of received, considered and decided penal cases for felonies circuits and misdemeanors by type of case during 2019.

عدد القضايا الجزائية الواردة والمنظورة والمفصول فيها لدوائر الجنايات والجنح حسب نوع القضية خلال 2019م.

المحكمة الكلية

ثالثاً: القضايا الجزائية

جدول (58)

عدد القضايا الجزائية الواردة والمنظورة والمفصول فيها لدوائر الجنايات والجنح حسب نوع القضية خلال 2019م.

نوع القضية Type of case	القضايا المفصول فيها Decided cases						القضايا الواردة Received cases						
	النسبة المئوية Ratio of decided cases to consider cases	المتداول العام General current	أوامر جزائية Orders penal	وقف Suspense	تمهيدي Provisional	قطعي Absolute		شطب Deletion	الأجمالي Total				
الجنايات Felonies	%79.5	1340			44	3457		3501	10	892	4403	3000	
القضايا المفصلة	%98.3	8098			14	11823		11837	34	167	12038	11468	
تظلمات الجنح Grievances of misdemeanors	%93.0	103			4	460		464	3	32	499	455	
جنح مرور Traffic misdemeanors	%70.9		19818			12327		12327		5057	17384	9176	
جنح جوارات Passports misdemeanors	%99.8	629			1	6332		6333	1	14	6348	6521	
جنح شئون Affairs misdemeanors	%92.4	90			1	1087		1088		90	1178	814	
جنح معاملات بلدية Municipality misdemeanors and infractions	%97.4	2369			12	12570		12582	83	254	12919	9984	
جنح عديدة Ordinary misdemeanors	%84.5	5727			40	14729		14769	40	2679	17488	13356	
جنح Misdemeanors	%93.9	193			34	1785		1819	4	114	1937	1501	
جنح تجارة Trade misdemeanors	%96.3	2815			18	4887		4905		188	5093	3604	
جنح تقنية المعلومات Informations technology misdemeanors	%85.0	300			4	1408		1412	2	247	1661	1197	
جنح اصحاب Juveniles misdemeanors	%89.8	783		1	2	1371		1374		156	1530	1263	
جنح اصحاب مستقلة Juveniles independent misdemeanors	%92.2	17			1	246		247		21	268	265	
جنح عمومية Commissioner misdemeanors	%93.6	13			10	150		160	2	9	171	161	
الإجمالي الكلي General total	%87.8	22477	19818	1	185	72632	0	72818	179	9920	82917	62765	

* ملاحظة: قضايا الجنايات والجنح المستأنفة تشمل الدوائر الصباحية والمسائية.
 * Note: Felonies cases and appealed misdemeanors include morning and evening circuits.
 * ملاحظة: تشمل قضايا جنح عديدة كل من قضايا معاكم العاصمة والأحيى وحولي والجنح.
 * Note: Ordinary misdemeanors includes all cases from Capital, Al-Ahmad, Hawalli and Al-Jahra courts.

Court of First Instance

المحكمة الكلية

Table (59)

جدول (59)

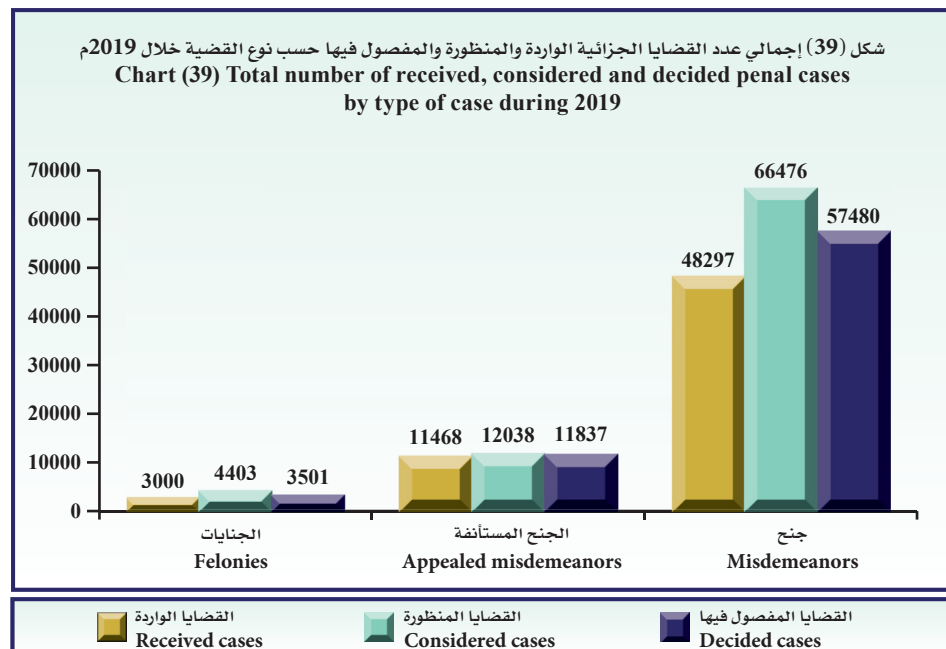
Total number of received, considered, decided and adjourned penal cases by type of case during 2019.

إجمالي عدد القضايا الجزائية الواردة والمنظورة والمفصول فيها والمؤجلة حسب نوع القضية خلال 2019م.

نسبة القضايا المفصول فيها الى القضايا المنظورة Ratio of decided cases to considered cases	المتداول العام General current	القضايا المفصول فيها Decided cases	القضايا المؤجلة Adjourned cases	القضايا المنظورة Considered cases		القضايا الواردة Received cases		نوع القضية Type of case
				النسبة للإجمالي Ratio to the total	عدد القضايا No. of cases	النسبة للإجمالي Ratio to the total	عدد القضايا No. of cases	
%79.5	1340	3501	892	%5.3	4403	%4.8	3000	الجنايات Felonies
%98.3	8098	11837	167	%14.5	12038	%18.3	11468	الجنح المستأنفة Appealed misdemeanors
%86.5	13039	57480	8861	%80.2	66476	%76.9	48297	جنح Misdemeanors
%87.8	22477	72818	9920	%100.0	82917	%100.0	62765	الإجمالي الكلي General total

شكل (39) إجمالي عدد القضايا الجزائية الواردة والمنظورة والمفصول فيها حسب نوع القضية خلال 2019م

Chart (39) Total number of received, considered and decided penal cases by type of case during 2019





Court of First Instance

المحكمة الكلية

Table (60)

جدول (60)

Number of considered, decided and adjourned penal cases during 2015 - 2019.

عدد القضايا الجزائية المنظورة والمفصول فيها والمؤجلة خلال 2015 - 2019م.

نسبة القضايا المفصول فيها إلى القضايا المنظورة Ratio of decided cases to considered cases	القضايا المفصول فيها Decided cases	القضايا المؤجلة Adjourned cases	القضايا المنظورة Considered cases	السنة Year	نوع القضية Type of case
%35.2	6101	11201	17349	2015	الجنايات Felonies
%29.7	6672	15720	22485	2016	
%78.1	4150	1084	5312	2017	
%80.6	3725	869	4619	2018	
%79.5	3501	892	4403	2019	
%78.8	11152	2818	14157	2015	الجنح المستأنفة Appealed misdemeanors
%79.4	11673	2832	14696	2016	
%94.6	11109	429	11749	2017	
%96.8	11590	255	11973	2018	
%98.3	11837	167	12038	2019	
%71.9	73164	28494	101825	2015	الجنح Misdemeanors
%69.5	51368	22375	73878	2016	
%80.0	36952	8684	46174	2017	
%87.5	66619	9204	76178	2018	
%86.5	57480	8861	66476	2019	
%67.8	90417	42513	133331	2015	الإجمالي الكلي General total
%62.8	69713	40927	111059	2016	
%82.6	52211	10197	63235	2017	
%88.3	81934	10328	92770	2018	
%87.8	72818	9920	82917	2019	

* Note: Evening felonies has been added, starting from October 2015.

* Note: Municipality misdemeanors and juveniles circuits were separated from the appealed misdemeanors from 2017.

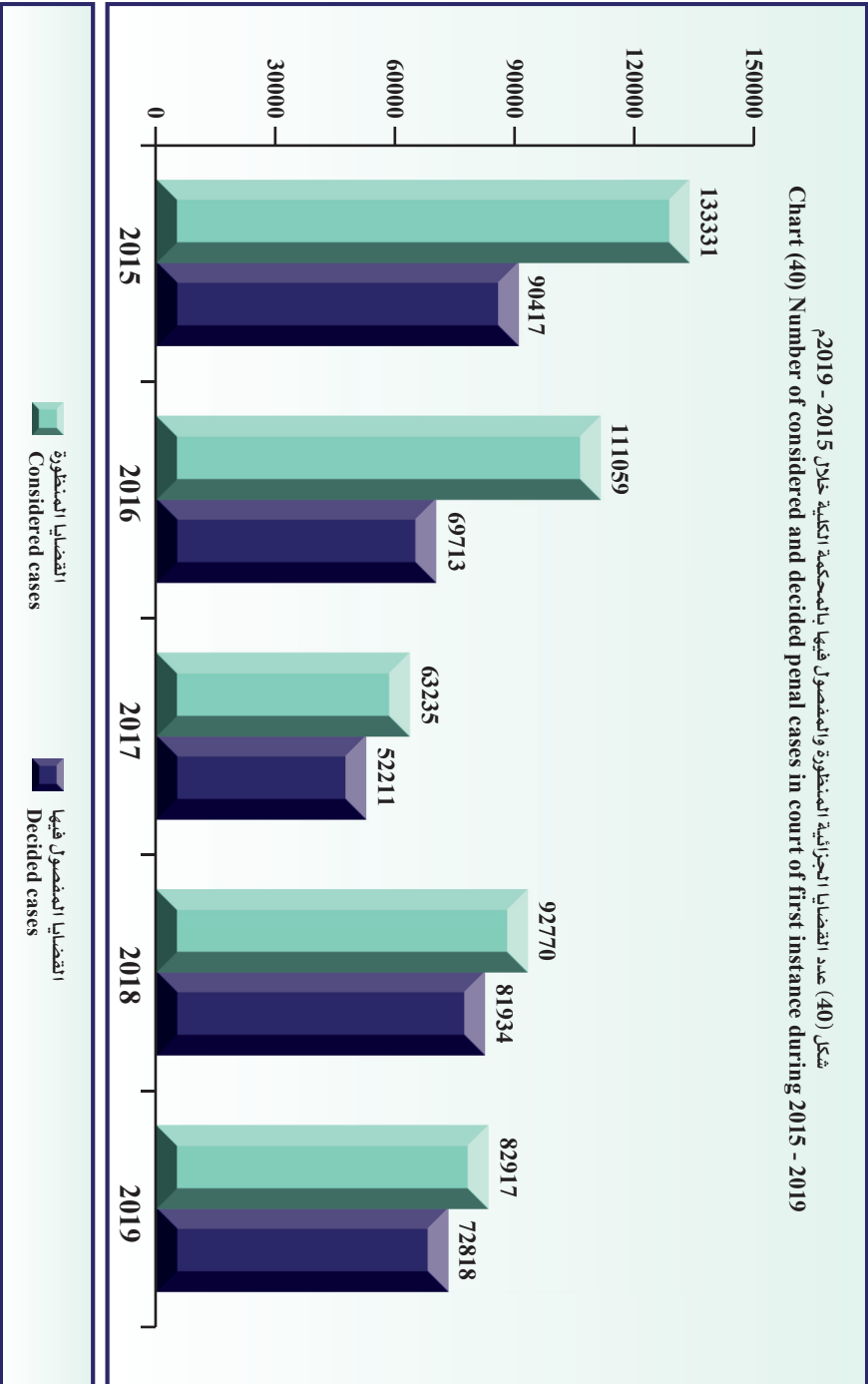
* ملاحظة: تم إضافة جنايات مسائي ابتداءً من شهر أكتوبر 2015م.

* ملاحظة: تم فصل دوائر جنح البلدية والأحداث من الجنح المستأنفة وذلك ابتداءً من عام 2017م.

Court of First Instance

المحكمة الكلية

شكل (40) عدد القضايا الجزائية المتطورة والمتمول فيها بالمحكمة الكلية خلال 2015 - 2019م
Chart (40) Number of considered and decided penal cases in court of first instance during 2015 - 2019





Court of First Instance

المحكمة الكلية

Table (61)

جدول (61)

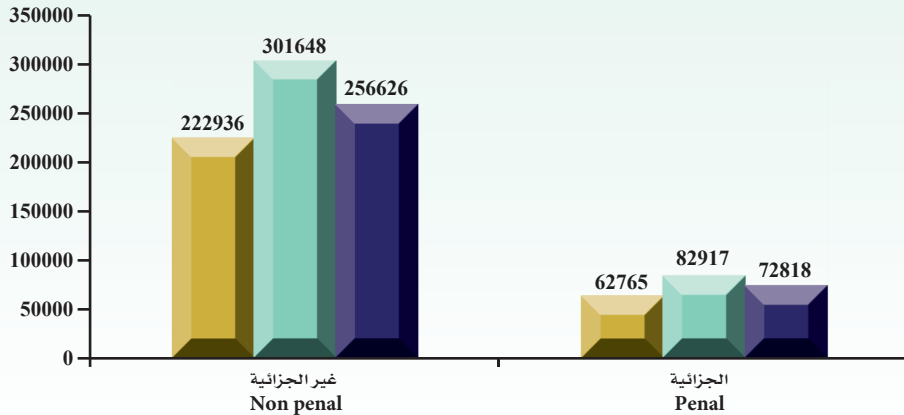
Total number of received, considered, decided and adjourned penal and non-penal cases during 2019.

إجمالي عدد القضايا الجزائية وغير الجزائية الواردة والمنظورة والمفصول فيها والمؤجلة خلال 2019م.

نسبة القضايا المفصول فيها الى القضايا المنظورة Ratio of decided cases to considered cases	المتداول العام General current	القضايا المفصول فيها Decided cases					قضايا الإحالة Submission cases	القضايا المؤجلة Adjourned cases	القضايا المنظورة Considered cases	القضايا الواردة Received cases	نوع القضية Type of cases
		وقف Suspense	تمهيدي Provisional	قطعي Absolute	شطب Deletion	الإجمالي Total					
77.1%	52263	7933	28803	101149	13985	151870	1367	43655	196892	118180	غير الجزائية Non penal
100.0%				104756		104756			104756	104756	أوامر الأداء Performance orders
85.1%	52263	7933	28803	205905	13985	256626	1367	43655	301648	222936	اجمالي القضايا غير الجزائية Total of non penal cases
87.8%	22477	1	185	72632		72818	179	9920	82917	62765	الجزائية Penal
85.7%	74740	7934	28988	278537	13985	329444	1546	53575	384565	285701	الإجمالي الكلي للمحكمة الكلية Total of court of first instance

شكل (41) إجمالي عدد القضايا الجزائية وغير الجزائية الواردة والمنظورة والمفصول فيها خلال 2019م

Chart (41) Total number of received, considered and decided penal and non-penal cases during 2019

القضايا الواردة
Received casesالقضايا المنظورة
Considered casesالقضايا المفصول فيها
Decided cases

Court of First Instance

المحكمة الكلية

Table (62)

جدول (62)

Kidnapping, arresting and detention crimes judgments by accusation during 2019.

أحكام جرائم الخطف والقبض والاحتجاز حسب التهمة خلال 2019م.

القضايا المؤجلة Adjourned cases	إجمالي الأحكام Total of judgments	المحكوم عليهم بالإدانة حسب نوع الحكم Adjudged convicted according to type of judgement											قضايا محكوم فيها Adjudged cases		التهمة Accusation							
		جملة المحكوم عليهم بالبراءة Total of adjudged innocent	جملة المحكوم عليهم بالإدانة Total of adjudged convicted	أخرى Other	توبيخ و تسليم لولي الأمر Reprimand and extradition to parent	إيداع بالإصلاحية Sent to reformatory	عدم النطق بالعقاب Non-pronouncement of punishment	غرامة Fee	أقل من 6 شهور Less than 6 months	6 شهور - أقل من سنة 6 months - less than a year	سنة - أقل من 3 سنوات year - less than 3 years	3 سنوات - أقل من 5 سنوات 3 years - less than 5 years	5 سنوات - أقل من 10 سنوات 5 years - less than 10 years	10 سنوات - أقل من 15 سنة 10 years - less than 15 years		15 سنة - أقل من 20 سنة 15 years - less than 20 years	20 سنة وأكثر 20 years and above	مؤبد Lifer	إعدام Execution	براءة Innocence	إدانة Conviction	
20	65	12	53	27			1			3	1	8	11	2				16	2	14	الخطف بالكره بقصد الحاق الأذى Duress kidnapping with intention of harm	
16	34	8	26	14	1					1	3	1	3	1	2			15	3	12	الخطف بالكره بقصد التوابع أو هتك الأعراض Duress kidnapping with intention of sexual intercourse or disgracing	
19	73	24	49	33			1		1	1	1	2	3		6	1		18	4	14	الخطف بالكره بالقبض أو التهديد أو الضيق Duress kidnapping (by force, threat or trick)	
1	1	1	0									15		1				1	1		خطف القاصر أو مسوم الإزدراء بوجاهة kidnapping minor or disabled with consent	
27	39	8	31	11		2				1	1			1				29	6	23	خطف الأجنبي ممن له حق الاحتفاظ Kidnapping the child from the one with custody	
1	5	3	2				1			1								1	1	1	خطف حديث الولادة أو إلقاء قسيه Kidnapping new born or hide lineage	
2	2	0	2				1				1							1	1	1	القبض والاحتجز Arrest and detention	
2	25	11	14	12									2					5	1	4	خطف بغير قوة أو تهديد أو حيلة Attempt to kidnapping without force or threat or ruse	
4	8	1	7	6														3	4	3	الاحتجاز بالقبض Attempt of kidnapping	
17	125	57	68	23			11		2	8	16	6		2				15	4	11	الاحتجاز بالقبض Human trafficking	
2	1	0	1	1														1	1	1	شبهة وفاة جنائية Suspicion of criminal death	
3	0	0	0															0			أخرى Other	
114	378	125	253	127	0	1	2	15	0	4	15	23	32	19	4	0	10	1	105	21	84	الإجمالي Total

*Note : Other (Duress kidnapping with intention of blackmail, kidnapping, arresting and detention crimes).

*ملاحظة : أخرى (الخطف بالكره بقصد الابتزاز، جرائم الخطف والقبض والاحتجز).



Court of First Instance

Table (63)

Banks crimes judgments by accusation during 2019.

أحكام جرائم البنوك حسب التهمة خلال 2019م.

المحكمة الكلية

جدول (63)

القضايا المؤجلة Adjourned cases	إجمالي الأحكام Total of judgments	جملة المحكوم عليهم بالبراءة Total of adjudged innocent	جملة المحكوم عليهم بالإدانة Total of adjudged convicted	المحكوم عليهم بالإدانة حسب نوع الحكم Adjudged convicted according to type of Judgment														إجمالي Total	براءة Innocence	إدانة Conviction	التهمة Accusation	
				أخرى Other	توبيخ و تسليم لولي الأمر Reprimand and extradition to parent	إيداع بالإصلاحية Sent to reformatory	عدم النطق بالعقاب Non- pronouncement of punishment	غرامة Fee	أقل من 6 شهور Less than 6 months	6 شهور - أقل من سنة 6 months - less than a year	سنة - أقل من 3 سنوات year - less than 3 years	3 سنوات - أقل من 5 سنوات 3 years - less than 5 years	5 سنوات - أقل من 10 سنوات 5 years - less than 10 years	10 سنوات - أقل من 15 سنة 10 years - less than 15 years	15 سنة - أقل من 20 سنة 15 years - less than 20 years	20 سنة وأكثر 20 years and above	مؤبد Lifer					إعدام Execution
34	72	4	68	21															51	4	47	إصدار شيك بدون رصيد Issuing cheque without balance
1	3	1	2	2															1		1	تظهير شيك مع العلم بعدم وجود رصيد له Cheque endorsement knowing that there is no balance for it
1	4	0	4	2															1		1	تزوير بيانات الشيك Forge cheque data
129	351	45	306	196			3	17		6	39	37	8						98	9	89	تزوير أوراق البنوك Forgery of bank documents
33	20	5	15	7				3				5							3		3	غسل أموال Money laundering
3	32	4	28	20				4				4							2		2	أضرار بصالح الغير المالية Damage to others financial interests
1	0	0	0																0			تاخر عن تقديم أقرار الدفعة المالية Delay in providing finance disclosure
202	482	59	423	248															156	13	143	الإجمالي Total

Court of First Instance

المحكمة الكلية

Table (64)

جدول (64)

Vandalism crimes judgments by accusation during 2019.

احكام جرائم الاعتداء على مال الغير حسب التهمة خلال 2019م.

القضايا المؤجلة Adjourned cases	إجمالي الأحكام Total of judgments	المحكوم عليهم بالإدانة حسب نوع الحكم Adjudged convicted according to type of judgment														قضايا محكوم فيها Adjudged cases							
		جملة المحكوم عليهم بالبراءة Total of adjudged innocent	جملة المحكوم عليهم بالإدانة Total of adjudged convicted	أخرى Other	توبيخ و تسليم لولي الامر Reprimand and extradition to parent	إيداع بالاصلاحية Sent to reformatory	عدم النطق بالعقاب Non - pronouncement of punishment	غرامة Fee	أقل من 6 شهور Less than 6 months	6 شهور - أقل من سنة 6 months - less than a year	سنة - أقل من 3 سنوات year - less than 3 years	3 سنوات - أقل من 5 سنوات 3 years - less than 5 years	5 سنوات - أقل من 10 سنوات 5 years - less than 10 years	10 سنوات - أقل من 15 سنة 10 years - less than 15 years	15 سنة - أقل من 20 سنة 15 years - less than 20 years	20 سنة وأكثر 20 years and above	مؤبد Lifer	إعدام Execution	الإجمالي Total	براءة Innocence	إدانة Conviction		
7	15	1	14	6		2		2		1	1	1	1							5	1	4	السرقه بالآكره Robbery
1	3	0	3	2									1							2		2	السرقه من أشخاص ليلا مع حمل السلاح Robbery from people at night with gun
201	512	88	424	206		6		35	3	3	48	76	44	2						226	36	190	السرقه بالكمبر أو التمسور أو توسيله غير عادية Robbery by breaking, climbing or any other unusual way
	6	2	4	3								1								2	1	1	التنقيب التنقيب والتدليس التنقيب والتدليس التنقيب والتدليس
2	3	0	3	2							1									2		2	التنصب والتمليس Monument and Fraud
3	4	2	2	1								1								2	1	1	خيانة الأمانة Dishonesty
24	65	9	56	31				6	1		1	13	4							32	6	26	الحرق العمد Arson
10	22	3	19	12							4	1	1							12		12	دخول مسكن بقتض ارتكاب جريمة قبه House trespass with criminal intention
191	557	102	455	216		25		46	4	10	15	106	19	1						199	37	162	الاستيلاء على مال الغير بالقوة Appropriation of others money by force
1	15	1	14	7										7						1		1	سطو مسلح Armed robbery
2	2	1	1	1																2	1	1	* أخرى Other
442	1204	209	995	487		33		90	8	4	66	108	156	21	8	0	0	0		485	83	402	الإجمالي Total

*Note : Other (robbery of records, real estate document, guardianship, or postal parcels, cars robbery, Public money destruction, destruction to others money or with intent to abuse).

* ملاحظة : أخرى (سرقة سجلات، مستندات عقارية، وصاية طرد بريدية، سرقة سيارات، إتلاف المال العام، إتلاف مال الغير عمداً أو بقصد الإساءة).



المحكمة الكلية

Court of First Instance

جدول (65) أحكام جرائم المخدرات والمؤثرات العقلية حسب التهمة خلال 2019م.

القضايا المؤجلة Adjourned cases	إجمالي الأحكام Total of judgments	جملة المحكوم عليهم بالبراءة Total of adjudged innocent											جملة المحكوم عليهم بالإدانة Total of adjudged convicted											القضايا محكوم فيها Adjudged cases		
		المحكوم عليهم بالبراءة حسب نوع الحكم Adjudged convicted according to type of Judgment											الإجمالي Total			براءة Innocence			إدانة Conviction							
أخرى Other	توبيخ وتسليم لولي الأمر Reprimand and extradition to parent	إيداع بالأصلحية Sent to reformatory	عدم النطق بالعقاب Non-pronouncement of punishment	غرامة Fee	أقل من 6 شهور Less than 6 months	6 شهور - أقل من سنة 6 months - less than a year	سنة - أقل من 3 سنوات year - less than 3 years	3 سنوات - أقل من 5 سنوات 3 years - less than 5 years	5 سنوات - أقل من 10 سنوات 5 years - less than 10 years	10 سنوات - أقل من 15 سنة 10 years - less than 15 years	15 سنة - أقل من 20 سنة 15 years - less than 20 years	20 سنة وأكثر 20 years and above	مؤبد Lifer	إعدام Execution	الإجمالي Total	براءة Innocence	إدانة Conviction	التهمة Accusation								
49	179	22	157	86														حطب أو مصنع أو زراعة المخدرات بقتل الاجنح Import, produce or grow drugs with the intention of trafficking								
360	1729	186	1543	716														حجاب أو حيازة المخدرات بقتل الاجنح أو تقديمها للغير Psychotropic substances possession with the intention of trafficking or provide to others								
954	4576	643	3933	2264														حيازة المخدرات أو حيازة المخدرات بقتل الاجنح Drugs possession or import with the intention of abuse								
45	172	23	149	70														حيازة المخدرات العقلية بقتل الاجنح أو تقديمها للغير Psychotropic substances possession with the intention of trafficking or provide to others								
169	621	67	554	235														حطب أو حيازة المخدرات العقلية بقتل الاجنح Import or possession of psychotropic substances with the intention of abuse								
2	21	2	19	11														استيراد المخدرات بقتل الاجنح Import alcohol with the intention of trafficking								
1	2	0	2	1														صنع المخدرات بقتل الاجنح Producing alcohol with the intention of trafficking								
1	7	5	2	2														حيازة المخدرات بقتل الاجنح Alcohol possession with the intention of trafficking								
2	5	0	5	2														حطب أو مصنع المخدرات بقتل الاجنح Entry of banned materials into prison								
1	7	3	4	4														حطب أو مصنع المخدرات بقتل الاجنح Import or produce alcohol with the intention of abuse								
3	6	0	6	4														وفاء ذبذبة تعاطي مخدرات Death as a result of drugs of abuse								
1587	7325	951	6374	3395	0	2	13	1388	23	22	351	571	319	79	81	3	113	14	1938	112	1826	الإجمالي Total				

Court of First Instance

المحكمة الكلية

جدول (66) المحاكم الجزائية الواقعة على العرض والسفحة حسب التهمة خلال 2019م. Defamation and reputation crimes judgments by accusation during 2019.

القضايا المؤجلة Adjourned cases	إجمالي الأحكام Total of judgments	المحكوم عليهم بالإدانة حسب نوع الحكم Adjudged convicted according to type of Judgment										الإجمالي Total	براءة Innocence	قضايا محكوم فيها Adjudged cases	التهمة Accusation							
		جملة المحكوم عليهم بالبراءة Total of adjudged innocent	جملة المحكوم عليهم بالإدانة Total of adjudged convicted	أخرى Other	توبيخ و تسليم لولي الامر Reprimand and extradition to parent	إيداع بالاصلاحية Sent to reformatory	عدم النطق بالعقاب Non - pronouncement of punishment	غرامة Fee	أقل من 6 شهور Less than 6 months	6 شهور - أقل من سنة 6 months - less than a year	سنة - أقل من 3 سنوات year - less than 3 years					3 سنوات - أقل من 5 سنوات 3 years - less than 5 years	5 سنوات - أقل من 10 سنوات 5 years - less than 10 years	10 سنوات - أقل من 15 سنة 10 years - less than 15 years	15 سنة - أقل من 20 سنة 15 years - less than 20 years	20 سنة وأكثر 20 years and above	مؤبد Lifer	إعدام Execution
15	14	5	9	2													2	7	2	5	مواقفة الاثني بالاقدام او التفتيت او الخبيثة او الخبيثة Sexual intercourse with a female under dress, threat or trick	
4	13	3	10	6		2												6	1	5	مواقفة الاثني الذي لم يتم 21 سنة بزواجها Sexual intercourse with a female under 21 years with her consent	
2	5	2	3	2														1	2	1	المواقفة من الوصول او موتى التزوية او ذوي السلطة او الخدم Sex with ascendants, mortuaries, holders of power, or servants	
78	136	27	109	52		1		9	2	1	4							63	18	45	هتك العرض بالاذى او التفتيت او الخبيثة (رجل او امرأة) Act of disgrace under dress, threat or trick (man or woman)	
4	14	3	11	5		2												8	2	6	هتك عرض محكوم الارادة (رجل او امرأة) Act of disgrace of a disabled (man or woman)	
2	12	2	10	6				1										5	1	4	هتك عرض من لم يتم 21 سنة بالرضا (رجل او امرأة) Act of disgrace under 21 years with consent (man or woman)	
1	7	2	5	2														3		3	مواقفة من بلغت 21 سنة بزواجها Sexual intercourse with 21 years with her consent	
9	20	5	15	9														5	2	3	الزنا (الاتصال بشخص متزوج بغير زوجته) Adultery	
	2	1	1	1														1	1		حمل سفاح Miscarriage pregnancy	
7	2	1	1															1	2	1	*أخرى Other	
122	225	51	174	85	0	3	2	10	2	1	6	6	29	20	1	0	5	4	102	29	73	الإجمالي Total

*Note : Other (incitement to debauchery and prostitution, bad behavior, incest, sodomy, underage intercourse, other crimes).

*ملاحظة : أخرى (التحريض على الفجور والمعارف، سوء السلوك، سفوح المحارم، اللواط، مواقفة قاصم، جرائم أخرى).



Court of First Instance

Table (67)

Physical body crimes judgments by accusation during 2019.

جدول (67) أحكام الجرائم الواقعة على النفس حسب التهمة خلال 2019م.

المحكمة الكلية

المحكمة الكلية

القضايا المؤجلة Adjourned cases	إجمالي الأحكام Total of judgments	المحكوم عليهم بالإدانة حسب نوع الحكم Adjudged convicted according to type of Judgment											القضايا محكوم فيها Adjudged cases		التهمة Accusation							
		جملة المحكوم عليهم بالبراءة Total of adjudged innocent	جملة المحكوم عليهم بالإدانة Total of adjudged convicted	أخرى Other	توبيخ و تسليم لولي الامر Reprimand and extradition to parent	إيداع بالاصلاحية Sent to reformatory	عدم النطق بالعقاب Non - pronouncement of punishment	غرامة Fee	أقل من 6 شهور Less than 6 months	6 شهور - أقل من سنة 6 months - less than a year	سنة - أقل من 3 سنوات year - less than 3 years	3 سنوات - أقل من 5 سنوات 3 years - less than 5 years	5 سنوات - أقل من 10 سنوات 5 years - less than 10 years	10 سنوات - أقل من 15 سنة 10 years - less than 15 years		15 سنة - أقل من 20 سنة 15 years - less than 20 years	20 سنة وأكثر 20 years and above	مؤبد Lifer	إعدام Execution	الإجمالي Total	براءة Innocence	إدانة Conviction
10	18	4	14	6				1			1	1	1	3				2	6	1	5	القتل الممدد مع سبق الإصرار والترصد Murder with premeditation and surveillance
9	29	2	27	18							2		1	2				4	6		6	القتل العمد Murder
5	10	0	10	5				1			1		1	1					4		4	الضرب المفضي الى موت Battery leading to death
2	6	3	3	3															1	1	1	الانتحار Suicide
10	34	4	30	13			1				1	1	3	2					10	1	9	الاتي بالبلغ Aggravated assault
14	105	16	89	41			1				12	1	11	12	9	2			26		26	الضرب المفضي الى عاهة مستديمة Battery leads to permanent disability
123	396	57	339	171			6				52	2	6	59	22	21			105	4	101	الضرب على نحو محسوس Battery on sensitive areas
9	32	4	28	7							13		2	5	1				9	1	8	مضاجرة Fracas
22	94	7	87	57							6		9	1	6	6	2		23	2	21	الضرب في القتل Attempt to murder
45	160	20	140	69							32	3	1	23	8	4			48	4	44	آلام بدنية شديدة Severe physical pain
3	3	2	1												1				2	1	1	أخرى Other
252	887	119	768	390	0	7	1	118	6	10	116	50	45	15	2	0	2	6	240	15	225	الإجمالي Total

*Note : Other (crimes committed or attempted against oneself, abortion, endangering).

*ملاحظة : أخرى (جرائم مرتكبة ضد النفس أو الشروع فيها، الإجهاض، التعريض للخطر).

Court of First Instance

المحكمة الكلية

Table (68)

جدول (68)

Forgery and counterfeiting crimes judgments by accusation during 2019.

أحكام جرائم التزوير والتزييف حسب التهمة خلال 2019م.

القضايا المؤجلة Adjourned cases	إجمالي الأحكام Total of judgments	المحكوم عليهم بالإدانة حسب نوع الحكم Adjudged convicted according to type of Judgment													القضايا محكوم فيها Adjudged cases		التهمة Accusation				
		جملة المحكوم عليهم بالبراءة Total of adjudged innocent	جملة المحكوم عليهم بالإدانة Total of adjudged convicted	أخرى Other	توبيخ وتسليم لولي الامر Reprimand and extradition to parent	إيداع بالاصلاحية Sent to reformatory	عدم النطق بالعقاب Non - pronouncement of punishment	غرامة Fee	أقل من 6 شهور Less than 6 months	6 شهور - أقل من سنة 6 months - less than a year	سنة - أقل من 3 سنوات year - less than 3 years	3 سنوات - أقل من 5 سنوات 3 years - less than 5 years	5 سنوات - أقل من 10 سنوات 5 years - less than 10 years	10 سنوات - أقل من 15 سنة 10 years - less than 15 years	15 سنة - أقل من 20 سنة 15 years - less than 20 years	20 سنة وأكثر 20 years and above		مؤبد Lifer	إعدام Execution	الإجمالي Total	براءة Innocence
271	890	122	768	528		11	42	1	1	19	83	69	9	5				221	26	195	تزوير المحررات الرسمية Falsification of official documents
4	0	0	0															0			تزوير المحررات العمومية Falsification of custom documents
1	0	0	0															0			استعمال المحررات المزورة Use of fraudulent act
9	15	6	9	8							1							5	3	2	استعمال محرر فقد قوته القانونية Use of editor lost its legal power
	2	0	2	1								1						1	1	1	خيانة أمانة التوقيع على بياض Betrayal secretarial to sign a blank
7	31	9	22	17						3		2						4	1	3	اقتصاب مستند أو إكراه أحد على إعطائه Document rape or force signature on some one
4	7	0	7	3							1	1						1	1	1	تقليد وتزوير وترويج أوراق النقد والمصرفيات Copying counterfeiting and promotion of money and deeds
1	4	0	4	3							1							1		1	* أخرى Other
297	949	137	812	560	0	11	45	1	1	22	85	73	9	5	0	0	0	233	30	203	الإجمالي Total

*Note : Other (Forgery and counterfeiting crimes).

*ملاحظة : أخرى (جرائم التزوير والتزييف).



Court of First Instance

المحكمة الكلية

Table (69)

جدول (69)

Judgments for felonies cases by crimes groups during 2019

أحكام قضايا الجنائيات حسب مجموعات الجرائم خلال 2019م .

القضايا المؤجلة Adjudged cases	إجمالي الأحكام Total of judgments	جملة المحكوم عليهم بالبراءة Total of adjudged innocent											جملة المحكوم عليهم بالإدانة Total of adjudged convicted			القضايا محكوم فيها Adjudged cases	مجموعات الجرائم Crimes groups				
		جملة المحكوم عليهم بالإدانة Total of adjudged convicted	أخرى Other	توبيخ و تسليم لولي الامر Reprimand and extradition to parent	إيداع بالاصلاحية Sent to reformatory	عدم النطق بالعقاب Non-pronouncement of punishment	غرامة Fee	أقل من 6 شهور Less than 6 months	6 شهور - أقل من سنة 6 months - less than a year	سنة - أقل من 3 سنوات year - less than 3 years	3 سنوات - أقل من 5 سنوات 3 years - less than 5 years	5 سنوات - أقل من 10 سنوات 5 years - less than 10 years	10 سنوات - أقل من 15 سنة 10 years - less than 15 years	15 سنة - أقل من 20 سنة 15 years - less than 20 years	20 سنة وأكثر 20 years and above			مؤبد Lifer	إعدام Execution	الإجمالي Total	براءة Innocence
114	378	125	253	127	1	2	15	4	15	23	32	19	4	10	1	105	21	84	الحطوف والقبض والحجز Kidnapping, arresting and detention		
202	482	59	423	248		4	25	2	29	57	50	8				156	13	143	البنوك Banks		
442	1204	209	995	487	33	14	90	8	66	108	156	21	8			485	83	402	الاعتداء على مال الغير Vandalism		
1587	7325	951	6374	3395	2	13	1388	23	351	571	319	79	81	3	113	1938	112	1826	المخدرات والمؤثرات العقلية Drugs and psychotropic substances		
122	225	51	174	85	3	2	10	2	6	6	29	20	1	5	4	102	29	73	الواقعة على العرض والسبحة Defamation and reputation		
252	887	119	768	390	7	1	118	6	116	50	45	15	2	2	6	240	15	225	الواقعة على النفس Physical body		
297	949	137	812	560		11	45	1	22	85	73	9	5			233	30	203	التزوير والتزيف Forgery and counterfeiting		
401	837	226	611	281		1	208	4	25	25	48	8	3	1		367	62	305	* أخرى Other		
3417	12287	1877	10410	5573	0	47	1899	44	47	630	925	752	179	104	3	131	25	3626	365	3261	الإجمالي الكلي General total

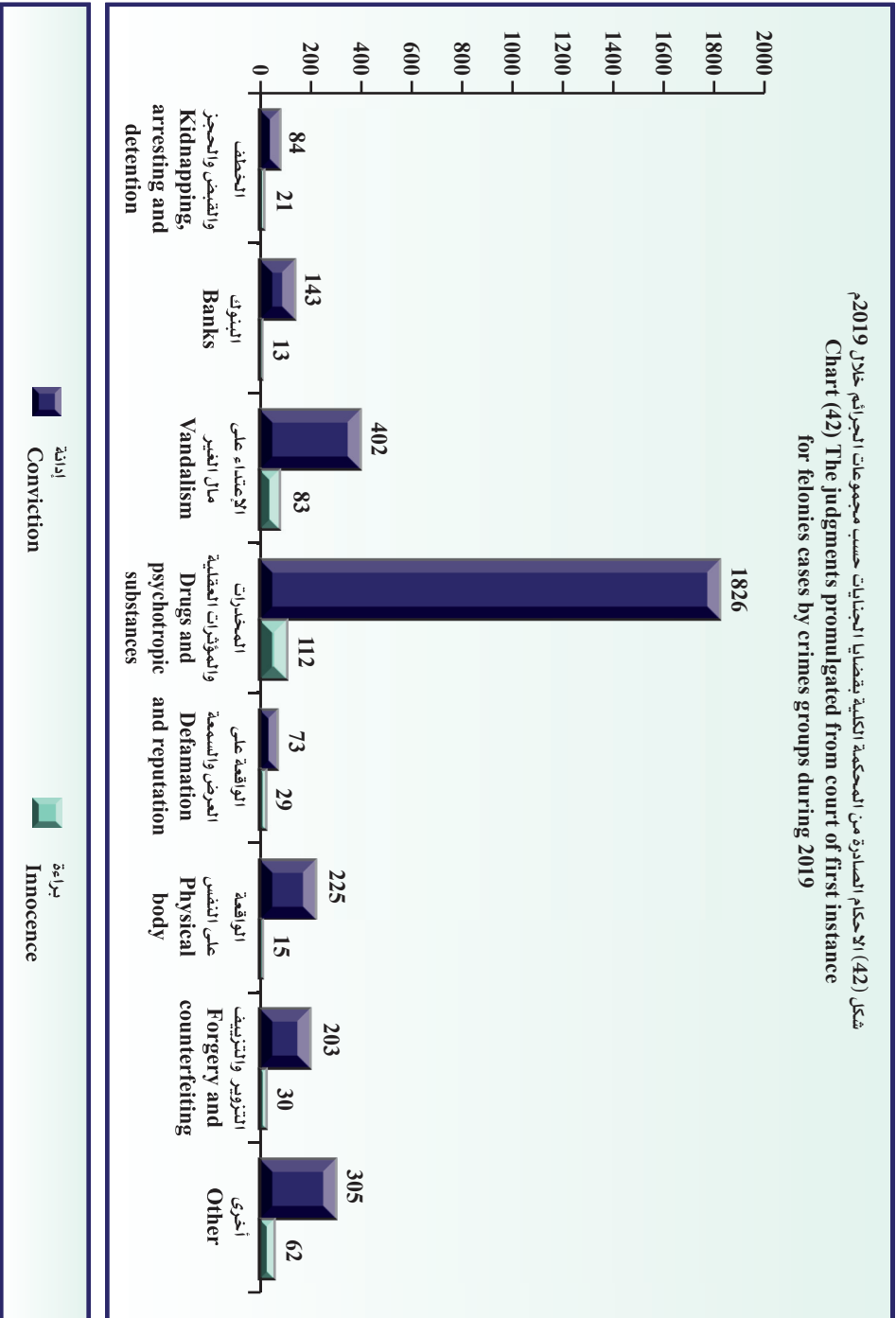
* Note : Other (other crimes).

* ملاحظة : أخرى (جرائم أخرى).

Court of First Instance

المحكمة الكلية

شكل (42) الأحكام الصادرة من المحكمة الكلية بقضايا الجنائيات حسب مجموعات الجرائم خلال 2019م
Chart (42) The judgments promulgated from court of first instance for felonies cases by crimes groups during 2019





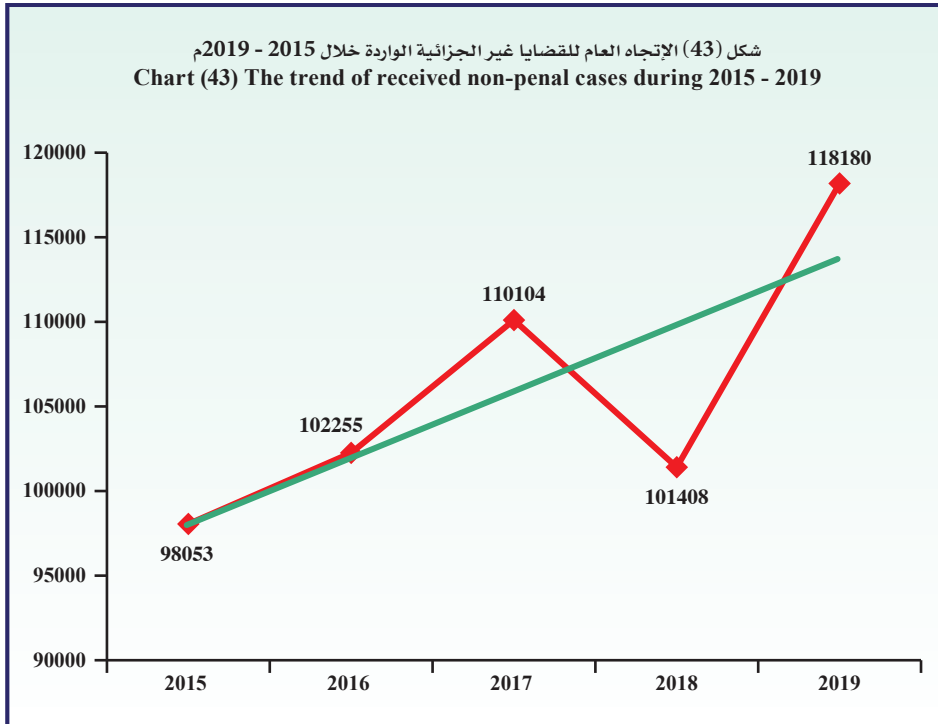
التحليل الإحصائي Statistical Analysis

Court of First Instance

Descriptive statistical measurements
of received non-penal cases.

المحكمة الكلية
المقاييس الإحصائية المستخدمة
للقضايا غير الجزائية الواردة.

معنوية الميل Sig (Slope)	الميل Slope	المعنوية Sig	مربع كاي Chi - Square	معامل الاختلاف C.V	الانحراف المعياري St.Dev	المتوسط Mean	2019	2018	2017	2016	2015	السنة Year
0.130	3940.7	0.000	2485.5	7.7	8115.7	106000	118180	101408	110104	102255	98053	المقياس Measure





Court of First Instance

Descriptive statistical measurements
of considered non-penal cases.

المحكمة الكلية

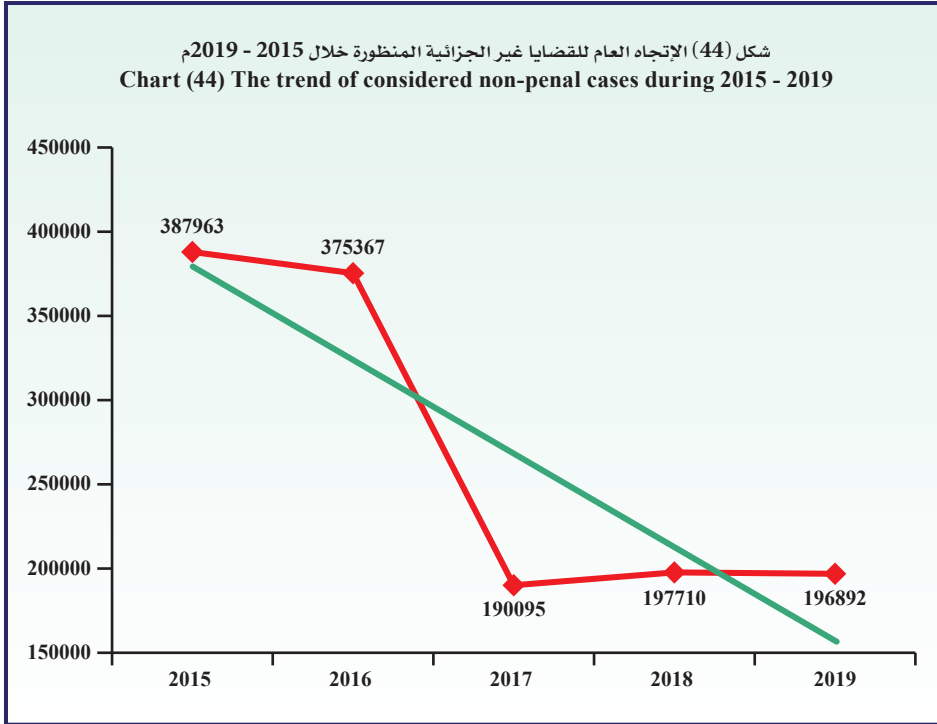
المقاييس الإحصائية المستخدمة
لل قضايا غير الجزائية المنظورة.

معنوية الميل Sig (Slope)	الميل Slope	المعنوية Sig	مربع كاي Chi - Square	معامل الاختلاف C.V	الانحراف المعياري St.Dev	المتوسط Mean	2019	2018	2017	2016	2015	السنة Year
0.059	55979.9-	0.000	155679.9	38	102435.5	269605.4	196892	197710	190095	375367	387963	المقياس Measure

* Note : Some circuits that consider the family disputes cases has been transferred to Family Court.

* ملاحظة : تم نقل بعض الدوائر التي تنظر بقضايا المنازعات الأسرية لمحكمة الأسرة.

شكل (44) الإتجاه العام للقضايا غير الجزائية المنظورة خلال 2015 - 2019م
Chart (44) The trend of considered non-penal cases during 2015 - 2019



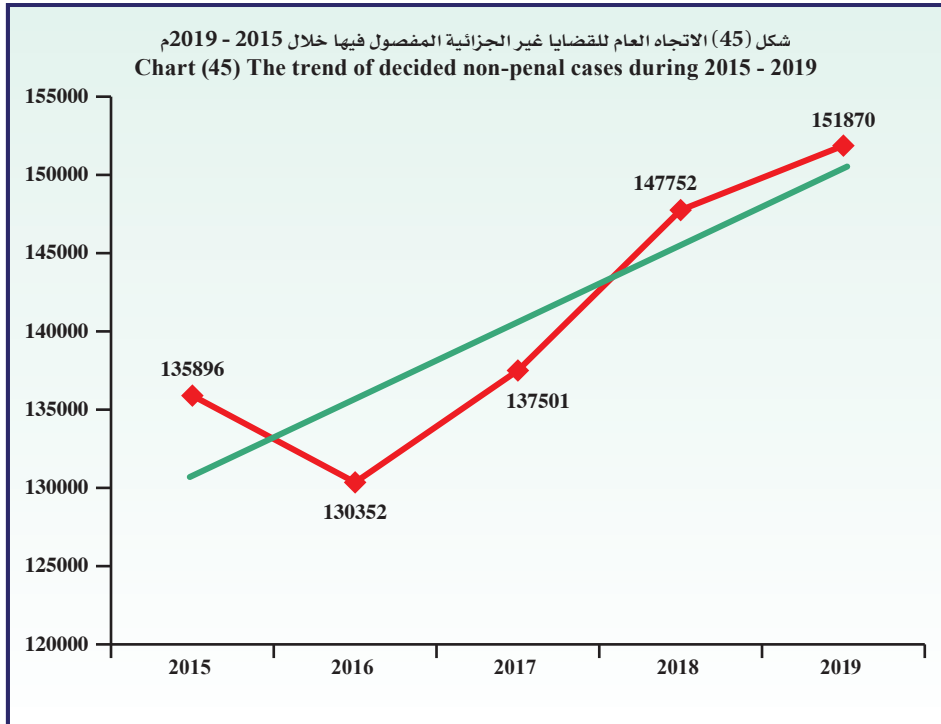
Court of First Instance

Descriptive statistical measurements
of decided non-penal cases.

المحكمة الكلية

المقاييس الإحصائية المستخدمة
للقضايا غير الجزائية المفصول فيها.

معنوية الميل Sig (Slope)	الميل Slope	المعنوية Sig	مربع كاي Chi - Square	معامل الاختلاف C.V	الانحراف المعياري St.Dev	المتوسط Mean	2019	2018	2017	2016	2015	السنة Year
0.049	4934.8	0.000	2238.4	6.3	8872.6	140674.2	151870	147752	137501	130352	135896	المقياس Measure





Court of First Instance

المحكمة الكلية

Table (70)

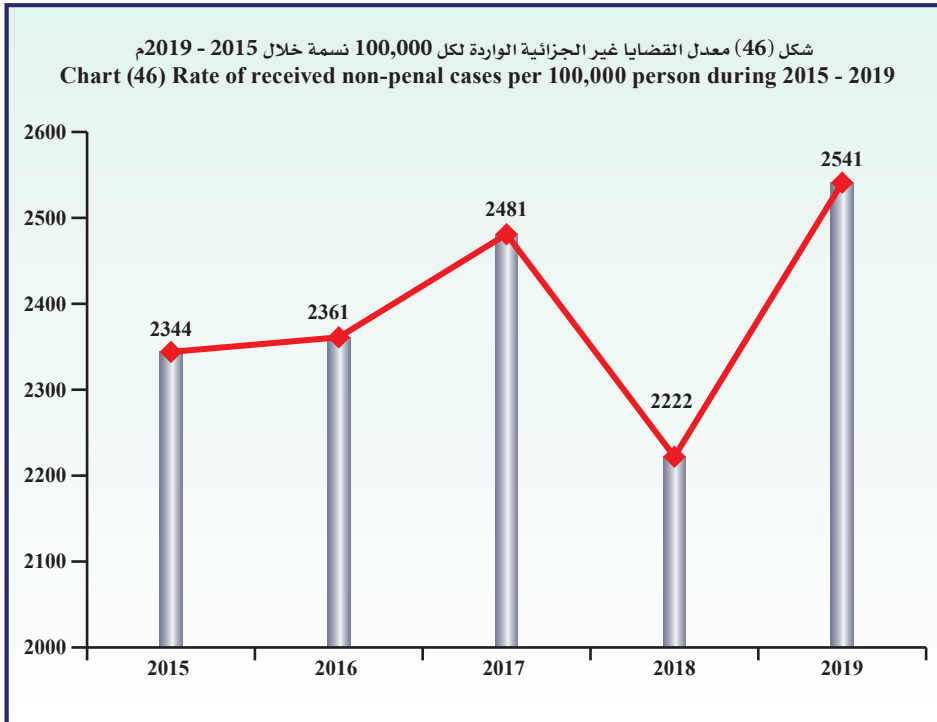
جدول (70)

Rate of received non-penal cases per 100,000 person of inhabitants during 2015 - 2019.

معدل القضايا غير الجزائية الواردة

لكل 100,000 نسمة من السكان خلال 2015 - 2019م.

التغير في معدل القضايا Change in cases rate	معدل القضايا Cases rate	إجمالي القضايا Total cases	السكان Population	السنة Year
-	2344	98053	4183658	2015
17	2361	102255	4330308	2016
120	2481	110104	4437590	2017
259-	2222	101408	4563969	2018
319	2541	118180	4651009	2019



Court of First Instance

المحكمة الكلية

Table (71)

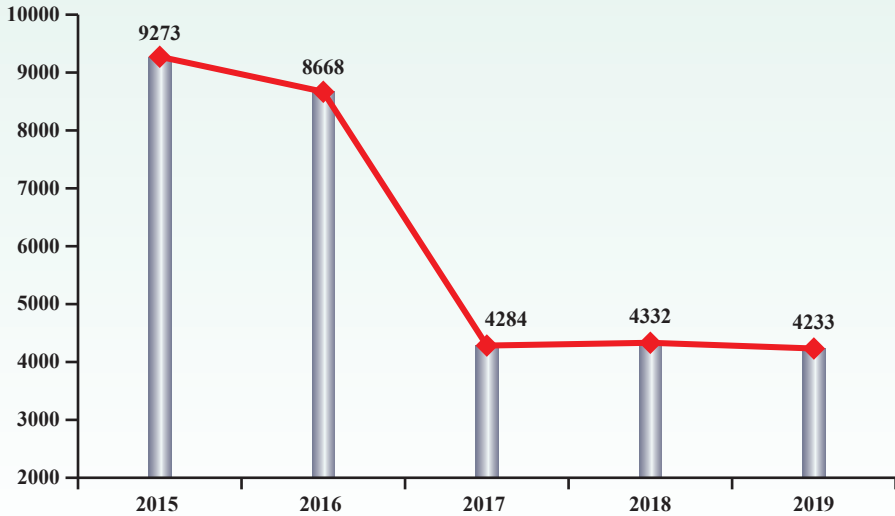
جدول (71)

Rate of considered non-penal cases per 100,000 person of inhabitants during 2015 - 2019.

معدل القضايا غير الجزائية المنظورة لكل 100,000 نسمة من السكان خلال 2015 - 2019م.

التغير في معدل القضايا Change in cases rate	معدل القضايا Cases rate	إجمالي القضايا Total cases	السكان Population	السنة Year
-	9273	387963	4183658	2015
605-	8668	375367	4330308	2016
4384-	4284	190095	4437590	2017
48	4332	197710	4563969	2018
99-	4233	196892	4651009	2019

شكل (47) معدل القضايا غير الجزائية المنظورة لكل 100,000 نسمة خلال 2015 - 2019م
Chart (47) Rate of considered non-penal cases per 100,000 person during 2015 - 2019





Court of First Instance

المحكمة الكلية

Table (72)

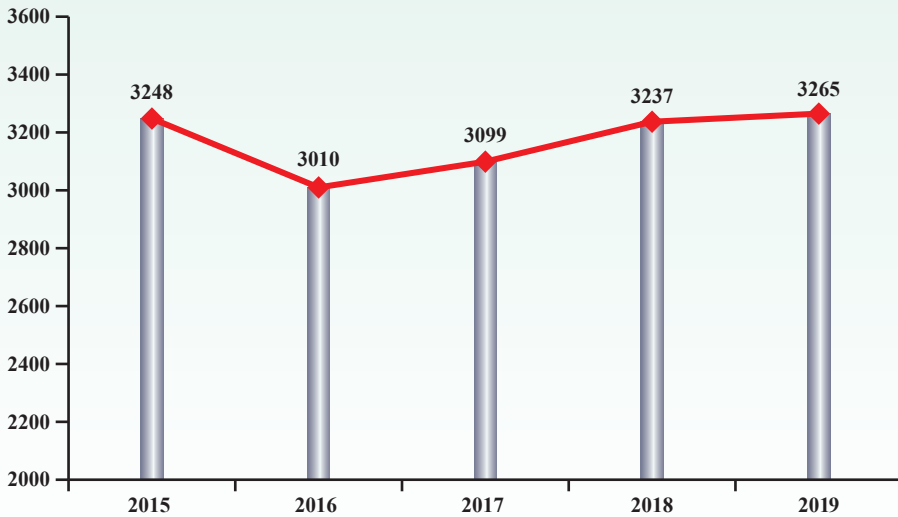
(72) جدول

Rate of decided non-penal cases per 100,000 person of inhabitants during 2015 - 2019.

معدل القضايا غير الجزائية المفصول فيها لكل 100,000 نسمة من السكان خلال 2015 - 2019م.

التغير في معدل القضايا Change in cases rate	معدل القضايا Cases rate	إجمالي القضايا Total cases	السكان Population	السنة Year
-	3248	135896	4183658	2015
238-	3010	130352	4330308	2016
89	3099	137501	4437590	2017
138	3237	147752	4563969	2018
28	3265	151870	4651009	2019

شكل (48) معدل القضايا غير الجزائية المفصول فيها لكل 100,000 نسمة خلال 2015 - 2019م
Chart (48) Rate of decided non-penal cases per 100,000 person during 2015 - 2019



Court of First Instance

Table (73)

Number of expected received non-penal cases during 2020 - 2024.

المحكمة الكلية

جدول (73)

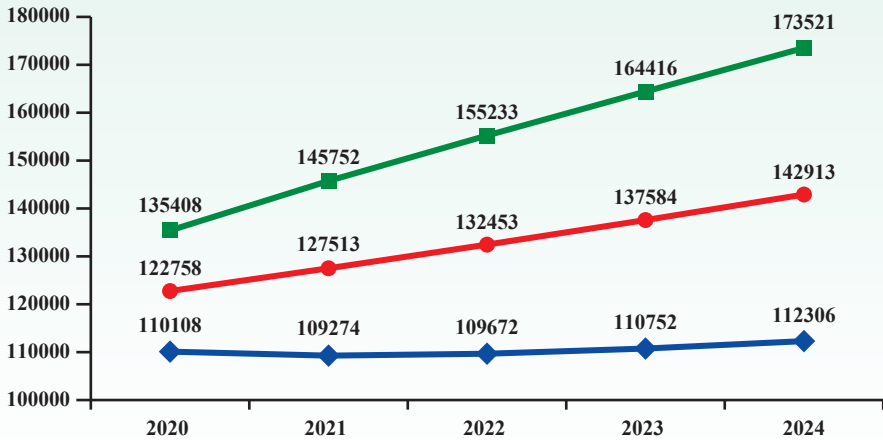
عدد القضايا غير الجزائية الواردة المتوقعة خلال 2020 - 2024م.

أعلى Upper	متوقع Expected	أدنى Lower	السنة Year
135408	122758	110108	2020
145752	127513	109274	2021
155233	132453	109672	2022
164416	137584	110752	2023
173521	142913	112306	2024
154866	132644	110422	متوسط الفترة Period average

- Lower : Lower Confidence Intervals by 95%.
- Upper : Upper Confidence Intervals by 95%.

- أدنى : الحد الأدنى للعدد المتوقع بدرجة ثقة 95%.
- أعلى : الحد الأعلى للعدد المتوقع بدرجة ثقة 95%.

شكل (49) عدد القضايا غير الجزائية الواردة المتوقعة خلال 2020 - 2024م
Chart (49) Number of expected received non-penal cases during 2020 - 2024



◆ أدنى Lower ● متوقع Expected ■ أعلى Upper



Court of First Instance

المحكمة الكلية

Table (74)

جدول (74)

Number of expected considered non-penal cases during 2020 - 2024.

عدد القضايا غير الجزائية المنظورة المتوقعة خلال 2020 - 2024م.

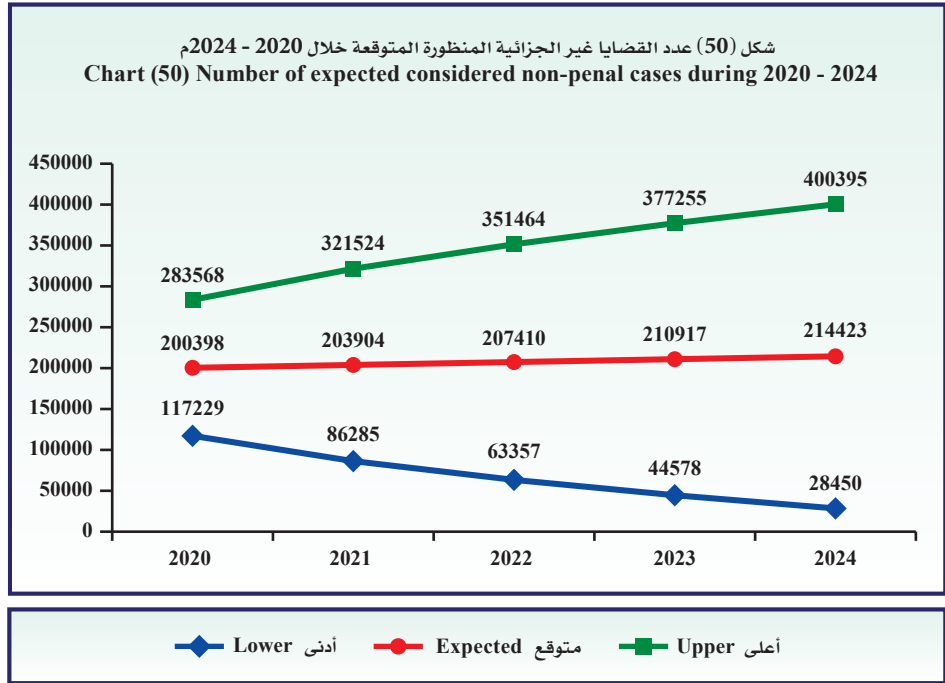
أعلى Upper	متوقع Expected	أدنى Lower	السنة Year
283568	200398	117229	2020
321524	203904	86285	2021
351464	207410	63357	2022
377255	210917	44578	2023
400395	214423	28450	2024
346841	207410	67980	متوسط الفترة Period average

• Lower : Lower Confidence Intervals by 95%.

• أدنى : الحد الأدنى للعدد المتوقع بدرجة ثقة 95%.

• Upper : Upper Confidence Intervals by 95%.

• أعلى : الحد الأعلى للعدد المتوقع بدرجة ثقة 95%.



Court of First Instance

Table (75)

Number of expected decided non-penal cases during 2020 - 2024.

المحكمة الكلية

جدول (75)

عدد القضايا غير الجزائية المفصول فيها المتوقعة خلال 2020 - 2024م.

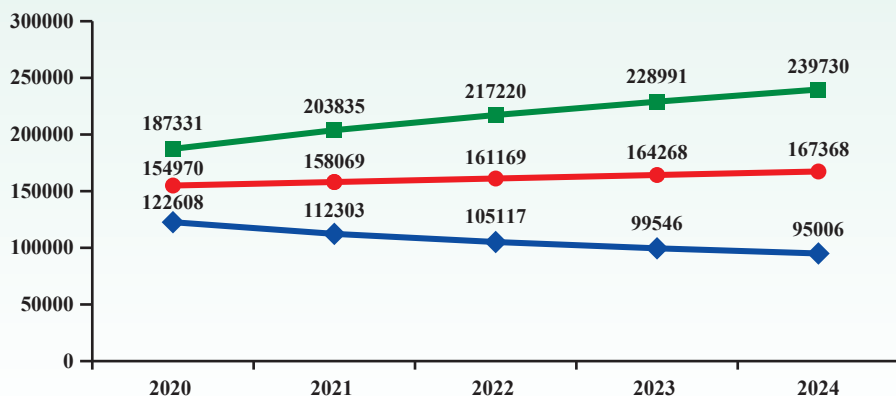
أعلى Upper	متوقع Expected	أدنى Lower	السنة Year
187331	154970	122608	2020
203835	158069	112303	2021
217220	161169	105117	2022
228991	164268	99546	2023
239730	167368	95006	2024
215421	161169	106916	متوسط الفترة Period average

• Lower : Lower Confidence Intervals by 95%.

• أدنى : الحد الأدنى للعدد المتوقع بدرجة ثقة 95%.

• Upper : Upper Confidence Intervals by 95%.

• أعلى : الحد الأعلى للعدد المتوقع بدرجة ثقة 95%.

شكل (51) عدد القضايا غير الجزائية المفصول فيها المتوقعة خلال 2020 - 2024م
Chart (51) Number of expected decided non-penal cases during 2020 - 2024

◆ Lower أدنى
 ● Expected متوقع
 ■ Upper أعلى



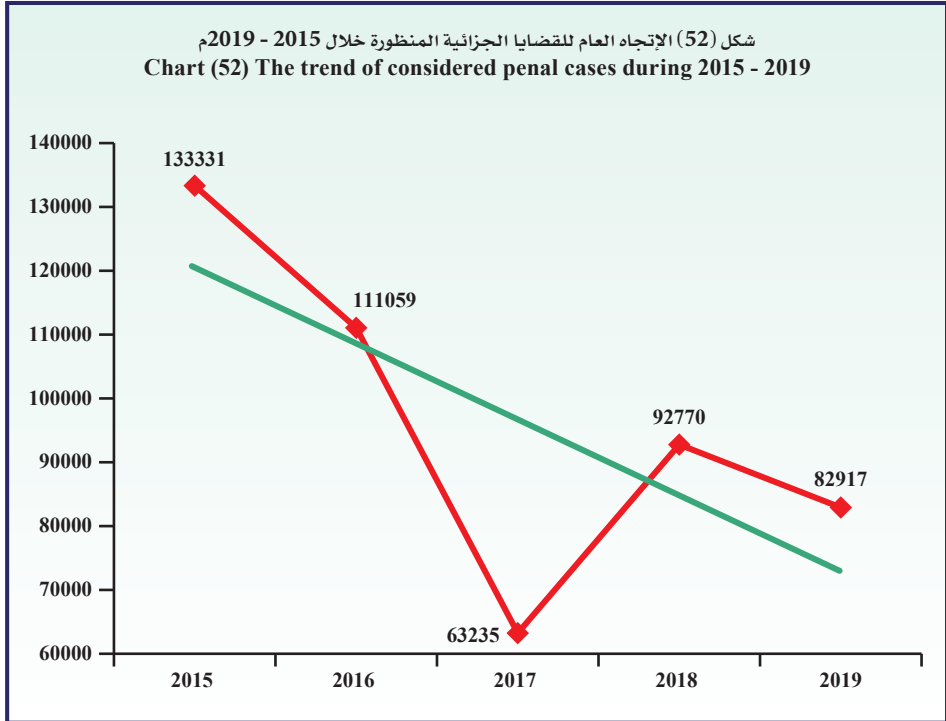
Court of First Instance

Descriptive statistical measurements
of considered penal cases.

المحكمة الكلية

المقاييس الإحصائية المستخدمة
للقضايا الجزائية المنظورة.

معنوية الميل Sig (Slope)	الميل Slope	المعنوية Sig	مربع كاي Chi - Square	معامل الاختلاف C.V	الانحراف المعياري St.Dev	المتوسط Mean	2019	2018	2017	2016	2015	السنة Year
0.186	11912-	0.000	29725.4	27.7	26801.7	96662.4	82917	92770	63235	111059	133331	المقاييس Measure





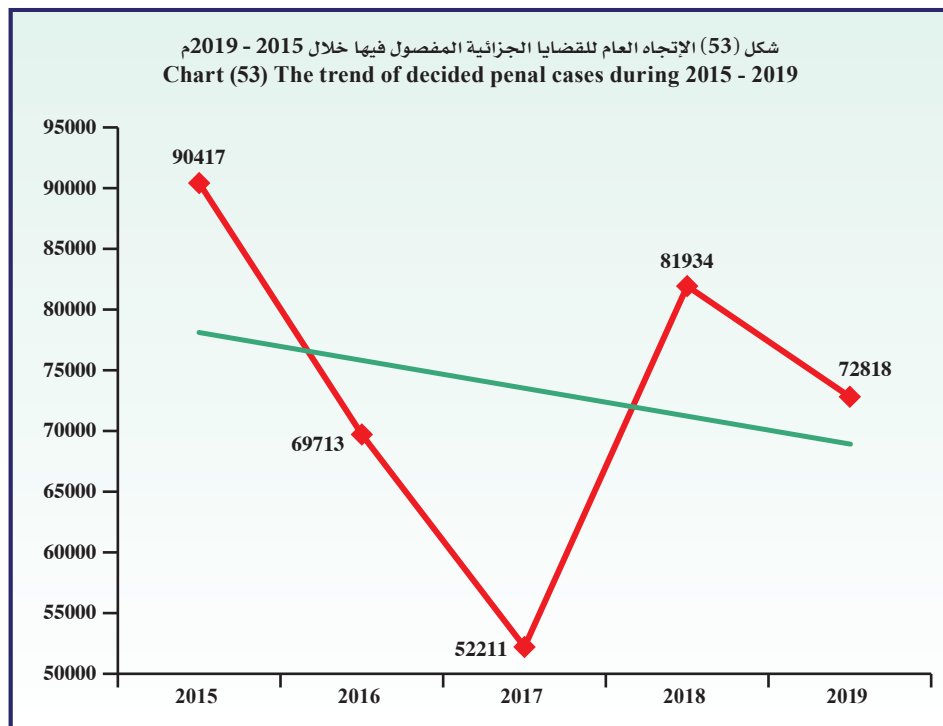
Court of First Instance

Descriptive statistical measurements of decided penal cases.

المحكمة الكلية

المقاييس الإحصائية المستخدمة للقضايا الجزائية المفصول فيها.

معنوية الميل Sig (Slope)	الميل Slope	المعنوية Sig	مربع كاي Chi - Square	معامل الاختلاف C.V	الانحراف المعياري St.Dev	المتوسط Mean	2019	2018	2017	2016	2015	السنة Year
0.681	2298-	0.000	11241.2	19.6	14364.1	73418.6	72818	81934	52211	69713	90417	المقياس Measure





Court of First Instance

المحكمة الكلية

Table (76)

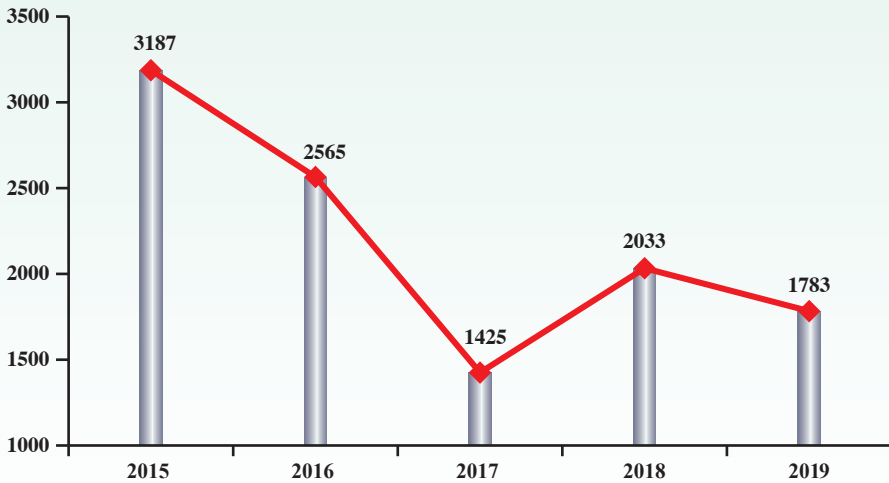
جدول (76)

Rate of considered penal cases per 100,000 person of inhabitants during 2015 - 2019.

معدل القضايا الجزائية المنظورة لكل 100,000 نسمة من السكان خلال 2015 - 2019م.

التغير في معدل القضايا Change in cases rate	معدل القضايا Cases rate	إجمالي القضايا Total cases	السكان Population	السنة Year
-	3187	133331	4183658	2015
622-	2565	111059	4330308	2016
1140-	1425	63235	4437590	2017
608	2033	92770	4563969	2018
250-	1783	82917	4651009	2019

شكل (54) معدل القضايا الجزائية المنظورة لكل 100,000 نسمة خلال 2015 - 2019م
Chart (54) Rate of considered penal cases per 100,000 person during 2015 - 2019



Court of First Instance

المحكمة الكلية

Table (77)

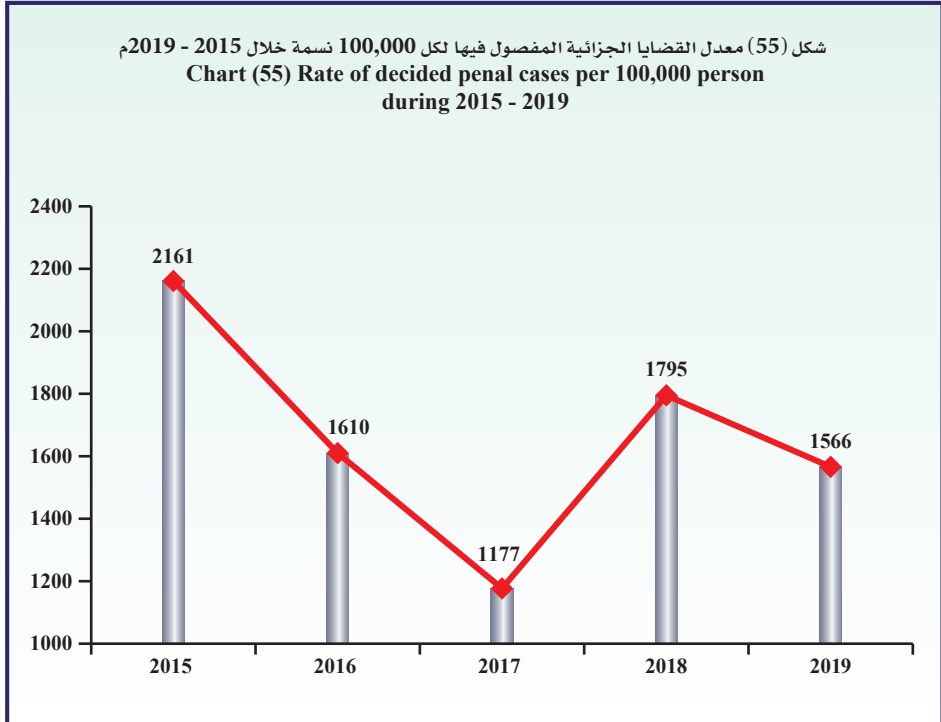
جدول (77)

Rate of decided penal cases per 100,000 person of inhabitants during 2015 - 2019.

معدل القضايا الجزائية المفصول فيها لكل 100,000 نسمة من السكان خلال 2015 - 2019م.

التغير في معدل القضايا Change in cases rate	معدل القضايا Cases rate	إجمالي القضايا Total cases	السكان Population	السنة Year
-	2161	90417	4183658	2015
551-	1610	69713	4330308	2016
433-	1177	52211	4437590	2017
618	1795	81934	4563969	2018
229-	1566	72818	4651009	2019

شكل (55) معدل القضايا الجزائية المفصول فيها لكل 100,000 نسمة خلال 2015 - 2019م
Chart (55) Rate of decided penal cases per 100,000 person during 2015 - 2019





Court of First Instance

المحكمة الكلية

Table (78)

جدول (78)

Number of expected considered penal cases during 2020 - 2024.

عدد القضايا الجزائية المنظورة المتوقعة خلال 2020 - 2024م.

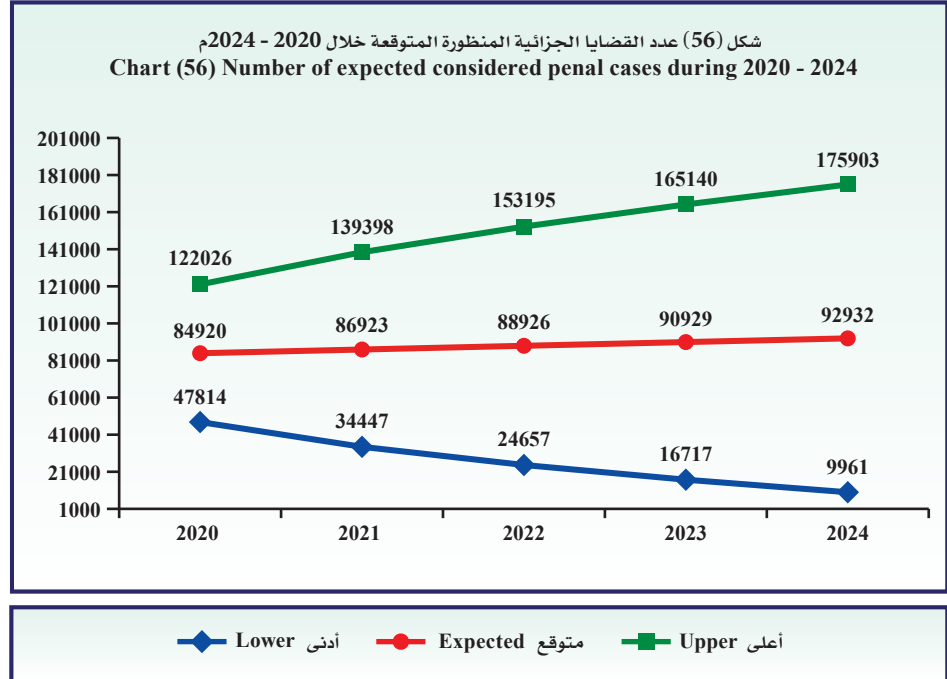
أعلى Upper	متوقع Expected	أدنى Lower	السنة Year
122026	84920	47814	2020
139398	86923	34447	2021
153195	88926	24657	2022
165140	90929	16717	2023
175903	92932	9961	2024
151132	88926	26719	متوسط الفترة Period average

• Lower : Lower Confidence Intervals by 95%.

• أدنى : الحد الأدنى للعدد المتوقع بدرجة ثقة 95%.

• Upper : Upper Confidence Intervals by 95%.

• أعلى : الحد الأعلى للعدد المتوقع بدرجة ثقة 95%.



Court of First Instance

Table (79)
Number of expected decided penal cases during 2020 - 2024.

المحكمة الكلية

جدول (79)
عدد القضايا الجزائية المفصول فيها
المتوقعة خلال 2020 - 2024م.

أعلى Upper	متوقع Expected	أدنى Lower	السنة Year
106168	74557	42946	2020
121001	76296	31592	2021
132788	78036	23284	2022
142997	79775	16553	2023
152199	81514	10830	2024
131031	78036	25041	متوسط الفترة Period average

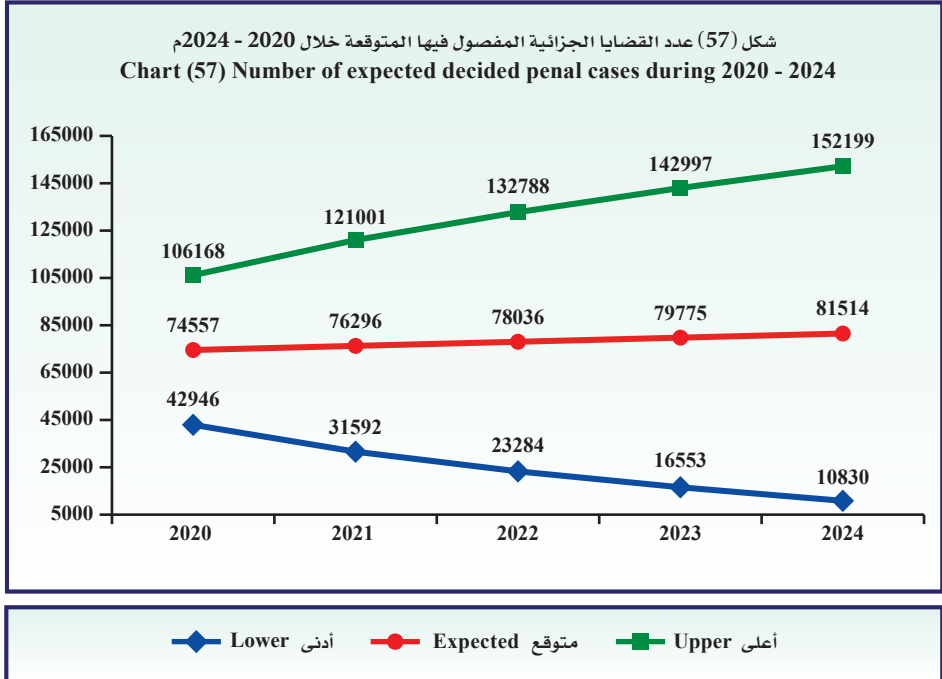
• Lower : Lower Confidence Intervals by 95%.

• أدنى : الحد الأدنى للعدد المتوقع بدرجة ثقة 95%.

• Upper : Upper Confidence Intervals by 95%.

• أعلى : الحد الأعلى للعدد المتوقع بدرجة ثقة 95%.

شكل (57) عدد القضايا الجزائية المفصول فيها المتوقعة خلال 2020 - 2024م
Chart (57) Number of expected decided penal cases during 2020 - 2024





Court of First Instance

First: Non-penal cases :

a- Received cases:

- The total number of received cases increased from 101408 cases in 2018 to 118180 cases in 2019 by 16772 cases, the estimate percent was 16.5%.

The following is the distribution of the received cases according to :

1- Court :

A- The total number of the received cases increased in all courts in year 2019 from year 2018 such as the following :

- Al-Ahmadi court from 11025 cases in 2018 to 13113 cases in 2019 by 2088 cases, the estimate percent was 18.9%.
- Al-Jahraa court from 3910 cases in 2018 to 4597 cases in 2019 by 687 cases, the estimate percent was 17.6%.
- Capital court from 59316 cases in 2018 to 69489 cases in 2019 by 10173 cases, the estimate percent was 17.2%.
- Al-Farwaniya court from 12291 cases in 2018 to 14107 cases in 2019 by 1816 cases, the estimate percent was 14.8%.
- Hawalli court from 14866 cases in 2018 to 16874 cases in 2019 by 2008 cases, the estimate percent was 13.5%.

2- Type of case :

A- The received cases decreased in personal status (attribution + legacies) only from 269 case in 2018 to 180 case in 2019 by 89 case, the estimate percent was 33.1%.

B- While the total number of the received cases increased in most of following cases in 2019 from 2018:

- Administrative by 1979 cases, the estimate percent was 40.6%.
- Semi rent by 312 cases, the estimate percent was 32.8%.

المحكمة الكلية

أولاً : القضايا غير الجزائية :

أ - القضايا الواردة :

- ارتفع إجمالي عدد القضايا الواردة من 101408 قضية عام 2018 إلى 118180 قضية في عام 2019 أي بمقدار 16772 قضية وبنسبة 16.5%.

وفيما يلي توزيع القضايا الواردة حسب :

1 - المحكمة :

أ- ارتفع إجمالي عدد القضايا الواردة في جميع المحاكم في عام 2019 عن عام 2018 وكان على النحو التالي:

- محكمة الأحمدية من 11025 قضية في عام 2018 إلى 13113 قضية في عام 2019 أي بمقدار 2088 قضية وبنسبة 18.9%.
- محكمة الجهراء من 3910 قضية في عام 2018 إلى 4597 قضية في عام 2019 أي بمقدار 687 قضية وبنسبة 17.6%.
- محكمة العاصمة من 59316 قضية في عام 2018 إلى 69489 قضية في عام 2019 أي بمقدار 10173 قضية وبنسبة 17.2%.
- محكمة الفروانية من 12291 قضية في عام 2018 إلى 14107 قضية في عام 2019 أي بمقدار 1816 قضية وبنسبة 14.8%.
- محكمة حولي من 14866 قضية عام 2018 إلى 16874 قضية عام 2019 أي بمقدار 2008 قضية وبنسبة 13.5%.

2 - نوع القضية :

أ- انخفض الورد فقط في قضية أحوال شخصية (نسب + موارث) من 269 قضية في عام 2018 إلى 180 قضية في عام 2019 بمقدار 89 قضية وبنسبة 33.1%.

ب- بينما ارتفع عدد الورد في معظم أنواع القضايا التالية في عام 2019 عن عام 2018:

- إداري بمقدار 1979 قضية وبنسبة 40.6%.
- إجراءات جزئية بمقدار 312 قضية وبنسبة 32.8%.

Court of First Instance

- Semi appeal by 988 cases, the estimate percent was 30.3%.
- Commercial and semi civil + government by 5601 cases, the estimate percent was 27.7%.
- Totally labor by 1622 cases, the estimate percent was 19.0 %.
- Sales by 99 cases, the estimate percent was 19.0%.
- Totally commercial by 2355 cases, the estimate percent was 16.1%.
- Commercial and totally civil of government by 755 cases, the estimate percent was 11.7%.
- Totally civil by 696 cases, the estimate percent was 9.8%.
- Totally rent by 1214 cases, the estimate percent was 9.7%.
- Grievances by 390 cases, the estimate percent was 8.1%.
- Urgent by 649 cases, the estimate percent was 5.6%.
- Bankruptcy by one case, the estimate percent was 5.6%.
- Exception from fees by 146 cases, the estimate percent was 5.5%.
- Proof urgent condition in expert department by 52 cases, the estimate percent was 3.7%.
- Urgent appeal by 2 cases, the estimate percent was 0.1%.

* Descriptive statistical measurement:

- The annual mean of received cases to the court of first instance reached 106000 cases during 2015 - 2019 with a standard deviation of 8115.7
- The chi-square test showed that for the received cases to the court of first instance to be annually equaled during 2015 - 2019 there is a statistically significant difference where it reached 2485.5 at significance level 5%.

المحكمة الكلية

- الاستئناف الجزئي بمقدار 988 قضية وبنسبة 30.3%.
- تجاري ومدني جزئي + حكومة بمقدار 5601 قضية وبنسبة 27.7%.
- عمالي كلي بمقدار 1622 قضية وبنسبة 19.0%.
- البيوع بمقدار 99 قضية وبنسبة 19.0%.
- تجاري كلي بمقدار 2355 قضية وبنسبة 16.1%.
- تجاري ومدني كلي حكومة بمقدار 755 قضية وبنسبة 11.7%.
- مدني كلي بمقدار 696 قضية وبنسبة 9.8%.
- إيجارات كلي بمقدار 1214 قضية وبنسبة 9.7%.
- التظلمات بمقدار 390 قضية وبنسبة 8.1%.
- مستعجل بمقدار 649 قضية وبنسبة 5.6%.
- إفلاس بمقدار قضية واحدة وبنسبة 5.6%.
- الإغفاء من الرسوم بمقدار 146 قضية وبنسبة 5.5%.
- إثبات حالة مستعجل إدارة الخبراء بمقدار 52 قضية وبنسبة 3.7%.
- استئناف مستعجل بمقدار قضيتين وبنسبة 0.1%.

* المقاييس الإحصائية المستخدمة:

- بلغ المتوسط السنوي للقضايا الواردة للمحكمة الكلية 106000 قضية خلال 2015 - 2019 وبتباين 8115.7 معياري
- أكد اختبار مربع كاي (كا²) لتساوي القضايا الواردة للمحكمة الكلية خلال 2015 - 2019 وجود اختلاف معنوي ذو دلالة إحصائية حيث بلغ 2485.5 عند مستوى معنوية 5%.



Court of First Instance

- The trend of the received cases in the court of first instance during 2015 - 2019 showed non - significant extrusive general linear direction that slope reached 3941 cases at significance level 5%.

B - Considered cases :

- The total number of considered cases decreased from 197710 cases in 2018 to 196892 cases in 2019 by 818 cases, the estimate percent was 0.4%.

The following is the distribution of the considered cases according to :

1- court:

A- The total number of considered cases increased in the most following courts:

- Al-Jahraa court from 6302 cases in 2018 to 6682 cases in 2019 by 380 cases, the estimate percent was 6.0%.
- Al-Farwaniya court from 21557 cases in 2018 to 21781 cases in 2019 by 224 cases, the estimate percent was 1.0%.
- Capital court from 122070 cases in 2018 to 122153 cases in 2019 by 83 cases, the estimate percent was 0.1%.

B- The total number of considered cases decreased in the following courts:

- Hawalli court from 27151 cases in 2018 to 25656 cases in 2019 by 1495 cases, the estimate percent was 5.5%.
- Al-Ahmadi court from 20630 cases in 2018 to 20620 cases in 2019 by 10 cases, the estimate percent was 0.1%.

2- Type of case:

A- The total number of considered cases increased in court of first instance in the following cases:

المحكمة الكلية

- أظهر اختبار الاتجاه العام الخطي للقضايا الواردة للمحكمة الكلية خلال 2015 - 2019 وجود اتجاه عام خطي طردي غير معنوي بلغ الميل 3941 قضية عند مستوى معنوية 5%.

ب - القضايا المنظورة :

- انخفض إجمالي عدد القضايا المنظورة من 197710 قضية عام 2018 إلى 196892 قضية عام 2019 أي بمقدار 818 قضية وبنسبة 0.4%.

وفيما يلي توزيع القضايا المنظورة حسب :

1- المحكمة:

أ- ارتفع إجمالي عدد القضايا المنظورة في معظم المحاكم التالية:

- محكمة الجهراء من 6302 قضية عام 2018 إلى 6682 قضية عام 2019 أي بمقدار 380 قضية وبنسبة 6.0%.
- محكمة الفروانية من 21557 قضية في عام 2018 إلى 21781 قضية في عام 2019 أي بمقدار 224 قضية وبنسبة 1.0%.
- محكمة العاصمة من 122070 قضية في عام 2018 إلى 122153 قضية في عام 2019 أي بمقدار 83 قضية وبنسبة 0.1%.

ب- انخفض إجمالي عدد القضايا المنظورة في المحاكم التالية:

- محكمة حولي من 27151 قضية في عام 2018 إلى 25656 قضية في عام 2019 أي بمقدار 1495 قضية وبنسبة 5.5%.
- محكمة الأحمدي من 20630 قضية في عام 2018 إلى 20620 قضية في عام 2019 أي بمقدار 10 قضايا وبنسبة 0.1%.

2- نوع القضية:

أ- ارتفع إجمالي عدد القضايا المنظورة بالمحكمة الكلية في القضايا التالية:

Court of First Instance

- Commercial and semi civil + government by 20.8%.
- Totally commercial by 18.0%.
- Totally labor by 13.4%.
- Totally rent by 9.3%.
- Commercial and totally civil of government by 7.5%.
- Totally civil by 7.2%.
- Urgent by 6.9%.

* Descriptive statistical measurements:

- The annual mean of considered cases to the court of first instance reached 269605 cases during 2015 - 2019 with a standard deviation of 102435.5
- The chi-square test showed that for the considered cases to the court of first instance to be annually equaled during 2015 - 2019 there is a statistically significant difference where it reached 155679.9 at significance level 5%.
- The trend of the considered cases in the court of first instance during 2015 - 2019 showed non-significant counteractive general linear direction that slope reached 55980 cases at significance level 5%.

c- Decided cases :

- The total number of decided cases increased from 147752 cases in 2018 to 151870 cases in 2019 by 4118 cases, the estimate percent was 2.8%.

The following is the distribution of the decided cases according to :

1- Court:

A- The total number of the decided cases increased in most courts as following:

المحكمة الكلية

- تجاري ومدني جزئي + حكومة بنسبة 20.8%.
- تجاري كلي بنسبة 18.0%.
- عمالي كلي بنسبة 13.4%.
- إيجارات كلي بنسبة 9.3%.
- تجاري ومدني كلي حكومة بنسبة 7.5%.
- مدني كلي بنسبة 7.2%.
- مستعجل بنسبة 6.9%.

* المقاييس الإحصائية المستخدمة :

- بلغ المتوسط السنوي للقضايا المنظورة للمحكمة الكلية 269605 قضية خلال 2015 - 2019 وبانحراف معياري 102435.5
- أكد اختبار مربع كاي (كا²) لتساوي القضايا المنظورة للمحكمة الكلية خلال 2015 - 2019 وجود اختلاف معنوي ذو دلالة إحصائية حيث بلغ 155679.9 عند مستوى معنوية 5%.
- أظهر اختبار الاتجاه العام الخطي للقضايا المنظورة للمحكمة الكلية خلال 2015 - 2019 وجود اتجاه عام خطي عكسي غير معنوي بلغ الميل 55980 قضية عند مستوى معنوية 5%.

ج- القضايا المفصول فيها :

- ارتفع إجمالي عدد القضايا المفصول فيها من 147752 قضية عام 2018 إلى 151870 قضية عام 2019 أي بمقدار 4118 قضية وبنسبة 2.8%.

وفيما يلي توزيع القضايا المفصول فيها حسب :

1 - المحكمة :

- ارتفع إجمالي عدد القضايا المفصول فيها في معظم المحاكم التالية:



Court of First Instance

- Al-Jahraa court from 5185 cases in 2018 to 5584 cases in 2019 by 399 cases, the estimate percent was 7.7%.
- Al-Ahmadi court from 15989 cases in 2018 to 17034 cases in 2019 by 1045 cases, the estimate percent was 6.5%.
- Capital court from 87510 cases in 2018 to 90833 cases in 2019 by 3323 cases, the estimate percent was 3.8%.
- Al-Farwaniya court from 16896 cases in 2018 to 17471 cases in 2019 by 575 cases, the estimate percent was 3.4%.

B- The total number of decided cases decreased in Hawalli court only from 22172 cases in 2018 to 20948 cases in 2019 by 1224 cases, the estimate percent was 5.5%.

2- Type of case:

A- The total of decided cases increased in court of first instance in the following cases:

- Commercial and semi civil + government by 20.5%.
- Totally commercial by 16.4%.
- Totally labor by 12.1%.
- Totally rent by 10.5%.
- Urgent by 8.4%.
- Commercial totally civil of government by 7.1%.
- Totally civil by 6.8%.

* Descriptive statistical measurements:

- The annual mean of decided cases to the court of first instance reached 140674 cases during 2015 - 2019 with a standard deviation of 8872.6

المحكمة الكلية

- محكمة الجهراء من 5185 قضية في عام 2018 إلى 5584 قضية في عام 2019 أي بمقدار 399 قضية وبنسبة 7.7%.
- محكمة الأحمدى من 15989 قضية في عام 2018 إلى 17034 قضية في عام 2019 أي بمقدار 1045 قضية وبنسبة 6.5%.
- محكمة العاصمة من 87510 قضية في عام 2018 إلى 90833 قضية في عام 2019 أي بمقدار 3323 قضية وبنسبة 3.8%.
- محكمة الفروانية من 16896 قضية في عام 2018 إلى 17471 قضية في عام 2019 أي بمقدار 575 قضية وبنسبة 3.4%.

ب- انخفض إجمالي عدد القضايا المفصول فيها في محكمة حولي فقط من 22172 قضية في عام 2018 إلى 20948 قضية في عام 2019 أي بمقدار 1224 قضية وبنسبة 5.5%.

2- نوع القضية:

أ- ارتفع إجمالي القضايا المفصول فيها بالمحكمة الكلية في القضايا التالية:

- تجاري ومدني جزئي + حكومة بنسبة 20.5%.
- تجاري كلي بنسبة 16.4%.
- عمالي كلي بنسبة 12.1%.
- إيجارات كلي بنسبة 10.5%.
- مستعجل بنسبة 8.4%.
- تجاري مدني محلي حكومة بنسبة 7.1%.
- مدني كلي بنسبة 6.8%.

* المقاييس الإحصائية المستخدمة :

- بلغ المتوسط السنوي للقضايا المفصول فيها للمحكمة الكلية 140674 قضية خلال 2015 - 2019 وبتباين معياري 8872.6

Court of First Instance

- The chi-square test proved that for the decided cases to the court of first instance to be annually equaled during 2015 - 2019 there is a statistically significant difference where it reached 2238.4 at significance level 5%.
 - The trend of the decided cases in the court of first instance during 2015 - 2019 showed significant extrusive general linear direction that slope reached 4935 cases at significance level 5%.
- * Rate of cases to the inhabitants :**
- The rate of received cases to the court of first instance per 100,000 of the inhabitants increased from 2222 cases in 2018 to 2541 cases in 2019 by 319 cases.
 - The rate of considered cases to the court of first instance per 100,000 of the inhabitants decreased from 4332 cases in 2018 to 4233 cases in 2019 by 99 cases.
 - The rate of decided cases to the court of first instance per 100,000 of the inhabitants increased from 3237 cases in 2018 to 3265 cases in 2019 by 28 cases.

*** Future predictions:**

- The annual expected mean of received cases reached 132644 cases, the minimum is 110422 cases and the maximum is 154866 cases during 2020 - 2024 these predictions are trusted by 95%.
- The annual expected mean of considered cases reached 207410 cases, the minimum is 67980 cases and the maximum is 346841 cases during 2020 - 2024 these predictions are trusted by 95%.
- The annual expected mean of decided cases reached 161169 cases, the minimum is 106916 cases and the maximum is 215421 cases during 2020 - 2024 these predictions are trusted by 95%.

المحكمة الكلية

- أكد اختبار مربع كاي (كا²) لتساوي القضايا المفصول فيها للمحكمة الكلية خلال 2015 - 2019 وجود اختلاف معنوي ذو دلالة إحصائية حيث بلغ 2238.4 عند مستوى معنوية 5%.
- أظهر اختبار الاتجاه العام الخطي للقضايا المفصول فيها للمحكمة الكلية خلال 2015 - 2019 وجود اتجاه عام خطي طردي معنوي بلغ الميل 4935 قضية عند مستوى معنوية 5%.

*** معدل القضايا للسكان :**

- ارتفع معدل القضايا الواردة للمحكمة الكلية لكل 100,000 من السكان من 2222 قضية عام 2018 إلى 2541 قضية عام 2019 بمقدار 319 قضية.
- انخفض معدل القضايا المنظورة بالمحكمة الكلية لكل 100,000 من السكان من 4332 قضية عام 2018 إلى 4233 قضية عام 2019 بمقدار 99 قضية.
- ارتفع معدل القضايا المفصول فيها بالمحكمة الكلية لكل 100,000 من السكان من 3237 قضية عام 2018 إلى 3265 قضية عام 2019 بمقدار 28 قضية.

*** التوقعات المستقبلية :**

- بلغ المتوسط السنوي المتوقع للقضايا الواردة 132644 قضية ويحد أدنى 110422 قضية ويحد أعلى 154866 قضية خلال 2020 - 2024، وهذه التوقعات موثوق بها بدرجة 95%.
- بلغ المتوسط السنوي المتوقع للقضايا المنظورة 207410 قضية ويحد أدنى 67980 قضية ويحد أعلى 346841 قضية خلال 2020 - 2024، وهذه التوقعات موثوق بها بدرجة 95%.
- بلغ المتوسط السنوي المتوقع للقضايا المفصول فيها 161169 قضية ويحد أدنى 106916 قضية ويحد أعلى 215421 قضية خلال 2020 - 2024، وهذه التوقعات موثوق بها بدرجة 95%.



Court of First Instance

d- Performance order cases:

- The number of performance order cases decreased from 109695 cases in 2018 to 104756 cases in 2019 by 4939 cases, the estimate percent was 4.5%.

Second : Appealed cases:

- The number of the received urgent appeal cases reached 1705 cases, the estimate percent was 28.7% of the total received appealed.
- And the received semi appeal cases reached 4244 cases, the estimate percent was 71.3%.
- The ratio of decided cases to considered cases reached 90.8% in the urgent appeal cases, and the percentage of the semi appeal cases reached 84.2%.

Third : Penal cases:

1- Considered cases:

- The number of considered cases decreased from 92770 cases in 2018 to 82917 cases in 2019 by 9853 cases, the estimate percent was 10.6%.
- The percentage of misdemeanors cases from the total of considered cases for 2019 is estimated to be 80.2%, the appealed misdemeanors by 14.5 % and the felonies by 5.3 %.

* Descriptive statistical measurements:

- The annual mean of considered penal cases reached 96662 cases during 2015 - 2019 with a standard deviation of 26801.7
- The chi-square test showed that for the considered penal cases in the court of first instance to be annually equaled during 2015 - 2019 there is a statistically significant difference where it reached 29725.4 at significance level 5%.

المحكمة الكلية

د- قضايا أوامر الأداء :

- انخفض عدد قضايا أوامر الأداء من 109695 قضية عام 2018 إلى 104756 قضية عام 2019 أي بمقدار 4939 قضية ونسبة 4.5%.

ثانياً : القضايا المستأنفة:

- بلغ عدد قضايا الاستئناف المستعجل الواردة 1705 قضية ونسبة 28.7% من إجمالي القضايا المستأنفة الواردة .
- وبلغ عدد قضايا الاستئناف الجزئي الواردة 4244 قضية ونسبة 71.3%.
- بلغت نسبة القضايا المفصول فيها إلى القضايا المنظورة في قضايا الاستئناف المستعجل 90.8%.
- وبلغت في قضايا الاستئناف الجزئي 84.2%.

ثالثاً : القضايا الجزائية :

1- القضايا المنظورة :

- انخفض عدد القضايا المنظورة من 92770 قضية في عام 2018 إلى 82917 قضية في عام 2019 وبمقدار 9853 قضية ونسبة 10.6%.
- تقدر نسبة قضايا الجرح من إجمالي القضايا المنظورة 80.2% لعام 2019 والجرح المستأنفة بنسبة 14.5% والجنايات بنسبة 5.3%.

* المقاييس الإحصائية المستخدمة :

- بلغ المتوسط السنوي للقضايا الجزائية المنظورة 96662 قضية خلال 2015 - 2019 وبانحراف معياري قدره 26801.7
- أكد اختبار مربع كاي (كا²) لتساوي القضايا الجزائية المنظورة بالمحكمة الكلية سنوياً خلال 2015 - 2019 وجود اختلاف معنوي ذو دلالة إحصائية حيث بلغ 29725.4 عند مستوى معنوية 5%.

Court of First Instance

- The trend of the considered penal cases during 2015 - 2019 showed non-significant counteractive general linear direction that slope reached 11912 cases at significance level 5%.

2- Decided cases :

- The number of decided cases decreased from 81934 cases in 2018 to 72818 cases in 2019 by 9116 cases, the estimate percent was 11.1%.

* Descriptive statistical measurements:

- The annual mean of the decided penal cases reached 73419 cases during 2015 - 2019 with a standard deviation of 14364.1
- The chi-square test showed that for the decided penal cases in the court of first instance to be annually equaled during 2015 - 2019 there is statistically significant difference where it reached 11241.2 at significance level 5%.
- The trend of the decided penal cases in the court of first instance during 2015 - 2019 showed non-significant counteractive general linear direction that slope reached 2298 cases at significance level 5%.

* Rate of the inhabitants penal cases:

- The rate of the considered penal cases to the court of first instance per 100,000 of the inhabitants decreased from 2033 cases in 2018 to 1783 cases in 2019 by 250 cases.
- The rate of the decided penal cases in the court of first instance per 100,000 of the inhabitants decreased from 1795 cases in 2018 to 1566 cases in 2019 by 229 cases.

المحكمة الكلية

- أظهر اختبار الاتجاه العام الخطي للقضايا الجزائية المنظورة خلال 2015 - 2019 وجود اتجاه عام خطي عكسي غير معنوي بلغ الميل 11912 قضية عند مستوى معنوية 5%.

2- القضايا المفصول فيها :

- انخفض عدد القضايا المفصول فيها من 81934 قضية عام 2018 إلى 72818 قضية عام 2019 وبمقدار 9116 قضية وبنسبة 11.1%.

* المقاييس الإحصائية المستخدمة :

- بلغ المتوسط السنوي للقضايا الجزائية المفصول فيها 73419 قضية خلال 2015 - 2019 وبانحراف معياري قدره 14364.1
- أكد اختبار مربع كاي (χ^2) لتساوي القضايا الجزائية المفصول فيها بالمحكمة الكلية سنوياً خلال 2015 - 2019 وجود اختلاف معنوي ذو دلالة إحصائية حيث بلغ 11241.2 عند مستوى معنوية 5%.
- أظهر اختبار الاتجاه العام الخطي للقضايا الجزائية المفصول فيها للمحكمة الكلية خلال 2015 - 2019 وجود اتجاه عام خطي عكسي غير معنوي بلغ الميل 2298 قضية عند مستوى معنوية 5%.

* معدل القضايا الجزائية للسكان :

- انخفض معدل القضايا الجزائية المنظورة بالمحكمة الكلية لكل 100,000 من السكان من 2033 قضية عام 2018 إلى 1783 قضية عام 2019 أي بمقدار 250 قضية.
- انخفض معدل القضايا الجزائية المفصول فيها بالمحكمة الكلية لكل 100,000 من السكان من 1795 قضية عام 2018 إلى 1566 قضية عام 2019 أي بمقدار 229 قضية.



Court of First Instance

* Future predictions :

- The annual expected mean of considered penal cases in the court of first instance reached 88926 cases, the minimum is 26719 cases and the maximum is 151132 cases during 2020 - 2024, these predictions are trusted by 95%.
- The annual expected mean of decided penal cases in the court of first instance reached 78036 cases, the minimum is 25041 cases and the maximum is 131031 cases during 2020 - 2024, these predictions are trusted by 95%.

المحكمة الكلية

* التوقعات المستقبلية :

- بلغ المتوسط السنوي المتوقع للقضايا الجزائية المنظورة بالمحكمة الكلية 88926 قضية ويحد أدنى 26719 قضية ويحد أعلى 151132 خلال 2020 - 2024 وهذه التوقعات موثوق فيها بدرجة 95%.
- بلغ المتوسط السنوي المتوقع للقضايا الجزائية المفصول فيها بالمحكمة الكلية 78036 قضية ويحد أدنى 25041 قضية ويحد أعلى 131031 قضية خلال 2020 - 2024 وهذه التوقعات موثوق فيها بدرجة 95%.



Chapter Seven

7

الفصل السابع

الوحدة الثانية

Unit Two

محاكم المرور

Traffic Courts

● Received, considered & decided cases by courts	القضايا الواردة والمنظورة والمفصول فيها حسب المحاكم
● Judgment and penal orders that promulgated from courts by type of judgment	الاحكام والاوامر الجزائية التي صدرت عن المحاكم حسب نوع الحكم
● Considered & decided cases by years	القضايا المنظورة والمفصول فيها حسب السنوات

Traffic Courts

محاكم المرور

جدول (80)

Table (80)
Number of received, considered, adjourned and decided cases in traffic courts during 2019.

عدد القضايا الواردة والمنظورة والمؤجلة والمفصول فيها
بمحاكم المرور خلال 2019م.

نسبة القضايا المفصول فيها إلى القضايا المنظورة Ratio of decided cases to considered cases	القضايا المفصول فيها Decided cases		القضايا المؤجلة Adjourned cases	القضايا المنظورة Considered cases		القضايا الواردة Received cases		محاكمة مرور Traffic court
	النسبة للاجمالي Ratio to the total	عدد القضايا No. of cases		النسبة للاجمالي Ratio to the total	عدد القضايا No. of cases	النسبة للاجمالي Ratio to the total	عدد القضايا No. of cases	
%79.3	%12.7	1570	409	%11.4	1979	%15.8	1447	العاصمة Capital
%76.2	%33.1	4075	1272	%30.8	5347	%26.6	2438	حولي Hawalli
%59.5	%18.3	2256	1537	%21.8	3793	%20.4	1871	الاحمدي Al-Ahmadi
%64.4	%13.3	1636	903	%14.6	2539	%11.8	1079	الجبراء Al-Jabraa
%67.8	%8.4	1035	492	%8.8	1527	%10.1	929	مبارك الكبير Mubarak Al-Kabeer
%79.8	%14.2	1755	444	%12.6	2199	%15.4	1412	الفروانية Al-Farwaniya
%70.9	%100.0	12327	5057	%100.0	17384	%100.0	9176	الإجمالي Total

*Note: The available data depends on what was received from automated system.

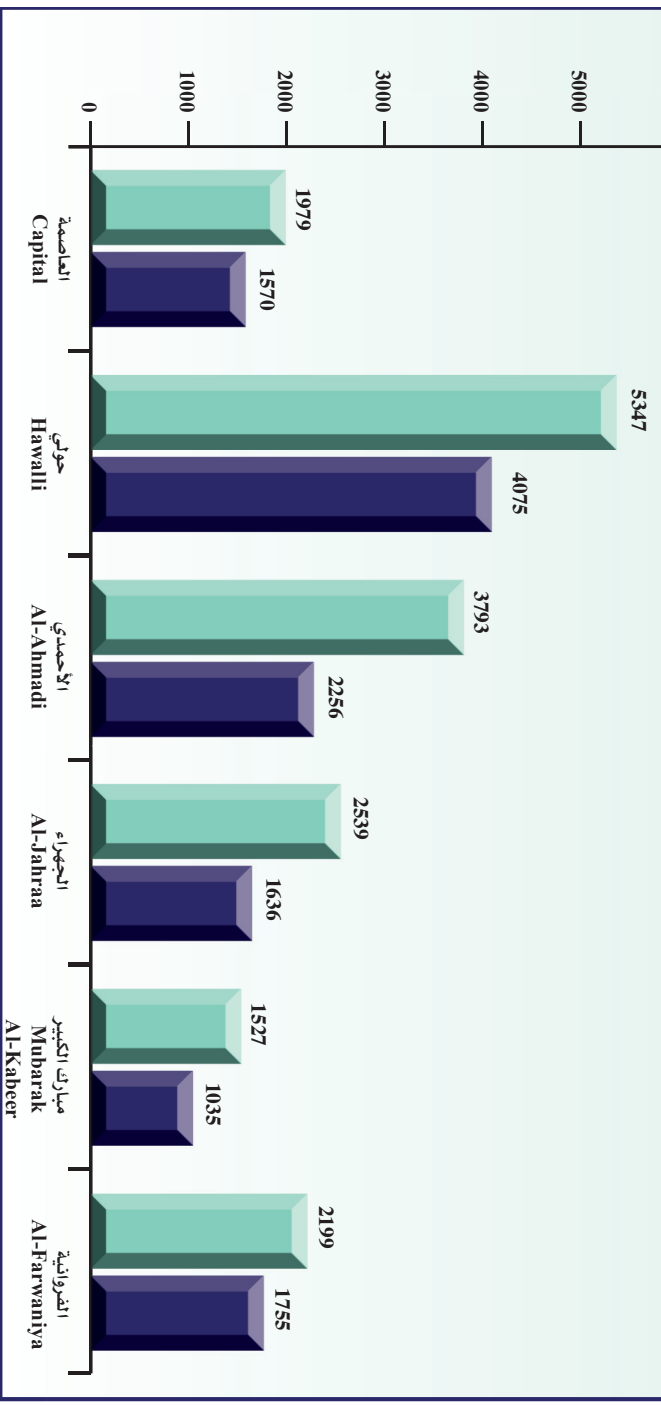
*ملاحظة: البيانات المتوفرة حسب ما هو وارد بالنظام الآلي.



Traffic Courts

محاكم المرور

شكل (58) عدد القضايا المنظورة والمفصول فيها بحاكم المرور خلال 2019م
Chart (58) Number of considered and decided cases in traffic courts during 2019



القضايا المنظورة
Considered cases

القضايا المفصول فيها
Decided cases

Traffic Courts

محاكم المرور

جدول (81)

Table (81)
Number of judgments and penal orders that promulgated
from traffic courts by type of judgment during 2019.

عدد الأحكام والأوامر الجزائية التي صدرت عن محاكم
المرور حسب نوع الحكم خلال 2019م.

الأوامر الجزائية المفضول فيها Decided penal orders	الغرامات Fees	العدد Number	إجمالي الغرامات (د.ل.د) Total of fees (K.I.D)	الوفيات Deaths	الحكم Judgment		محاكمة مرور Traffic court
					سحب اإحارة Licence abstraction	حبس Arresting	
4596	8232	52440	19	40	45	العاصمة Capital	
28950	4626	157765	26	105	79	حولي Hawalli	
26245	1534	100010	94	88	102	الأحمدي Al-Ahmadi	
6568	490	37764	91	33	74	الجهراء Al-Jahraa	
16120	831	48735	19	23	25	مبارك الكبير Mubarak Al-Kabeer	
55450	4105	77830	50	30	48	الفروانية Al-Farwaniya	
137929	19818	474544	299	319	373	الإجمالي Total	

*Note: The available data depends on what was received from automated system.

*ملاحظة: البيانات المتوفرة حسب ما هو وارد بالنظام الآلي.



Traffic Courts

محاكم المرور

Table (82)

جدول (82)

Number of considered, adjourned and decided cases by type of judgment during 2015 - 2019.

عدد القضايا المنظورة والموجلة والمفصول فيها حسب نوع الحكم خلال 2015 - 2019م.

اجمالي الغرامات (د.ك) Total of fees (K.D)	الوفيات Deaths	الاحكام الصادرة Judgments decision		نسبة القضايا المفصول فيها للقضايا المنظورة Ratio of decided cases to considered cases	القضايا المفصول فيها Decided cases	القضايا الموجلة Adjourned cases	القضايا المنظورة Considered cases	السنة Year
		سحب الاجازة Licence abstraction	حبس Arresting					
400273	471	298	348	%72.8	12213	4558	16771	2015
435513	323	246	341	%68.6	9971	4561	14532	2016
510161	216	290	301	%66.6	11518	5781	17299	2017
488778	263	263	300	%67.7	11697	5574	17271	2018
474544	299	319	373	%70.9	12327	5057	17384	2019



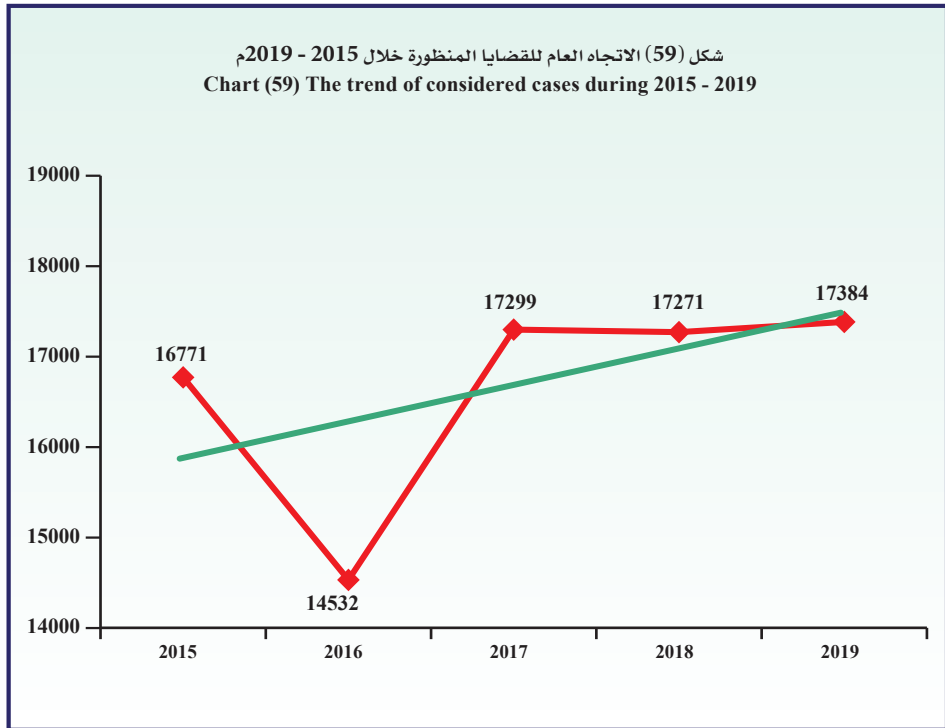
التحليل الإحصائي Statistical Analysis

Traffic Courts

محاكم المرور

Descriptive statistical measurements
of considered cases.المقاييس الإحصائية المستخدمة
لل قضايا المنظورة.

معنوية الميل Sig (Slope)	الميل Slope	المعنوية Sig	مربع كاي Chi-Square	معامل الاختلاف C.V	الانحراف المعياري St.Dev	المتوسط Mean	2019	2018	2017	2016	2015	السنة Year
0.371	396.5	0.000	351.1	7.3	1208.9	16651.4	17384	17271	17299	14532	16771	المقياس Measure





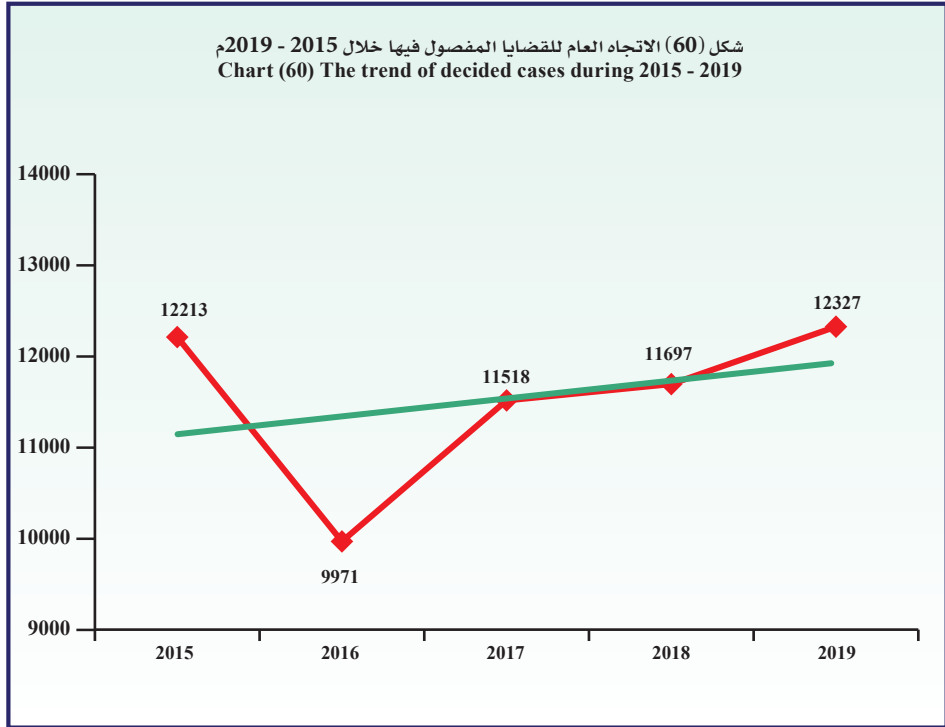
Traffic Courts

Descriptive statistical measurements
of decided cases.

محاكم المرور

المقاييس الإحصائية المستخدمة
للقضايا المفصول فيها.

معنوية الميل Sig (Slope)	الميل Slope	المعنوية Sig	مربع كاي Chi-Square	معامل الاختلاف C.V	الانحراف المعياري St.Dev	المتوسط Mean	2019	2018	2017	2016	2015	السنة Year
0.591	195.4	0.000	308.3	8.2	943.3	11545.2	12327	11697	11518	9971	12213	المقياس Measure



Traffic Courts

محاكم المرور

Table (83)

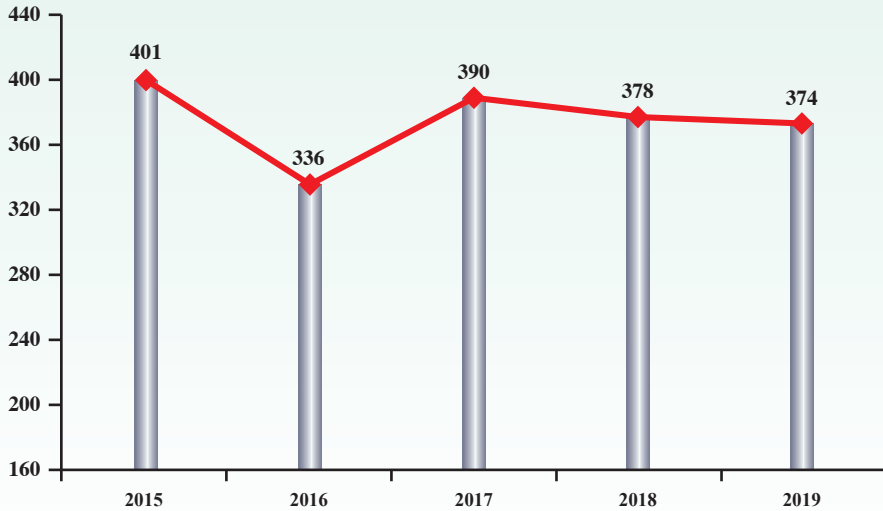
جدول (83)

Rate of considered cases per 100,000 person of inhabitants during 2015 - 2019.

معدل القضايا المنظورة لكل 100,000 نسمة من السكان خلال 2015 - 2019م.

التغير في معدل القضايا Change in cases rate	معدل القضايا Cases rate	إجمالي القضايا Total of cases	السكان Population	السنة Year
-	401	16771	4183658	2015
65-	336	14532	4330308	2016
54	390	17299	4437590	2017
12-	378	17271	4563969	2018
4-	374	17384	4651009	2019

شكل (61) معدل القضايا المنظورة لكل 100,000 نسمة خلال 2015 - 2019م
Chart (61) Rate of considered cases per 100,000 person during 2015 - 2019





Traffic Courts

محاكم المرور

Table (84)

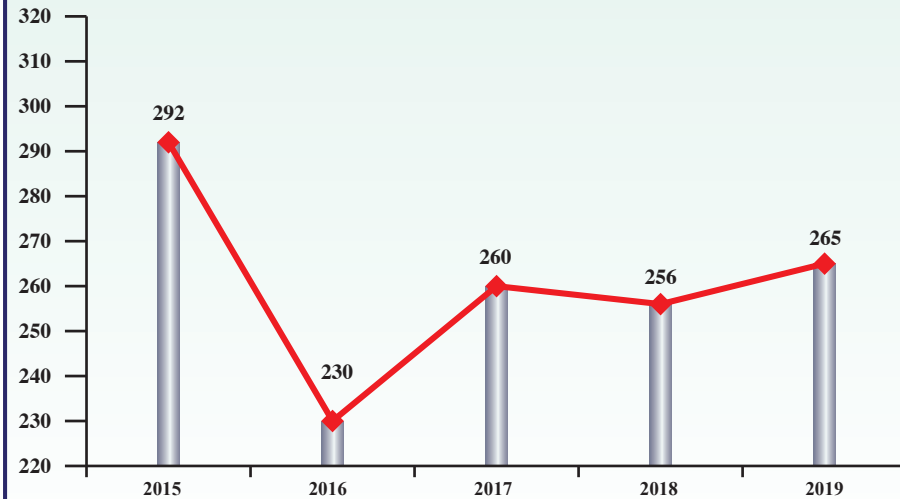
جدول (84)

Rate of decided cases per 100,000 person of inhabitants during 2015 - 2019.

معدل القضايا المفصول فيها لكل 100,000 نسمة من السكان خلال 2015 - 2019م.

التغير في معدل القضايا Change in cases rate	معدل القضايا Cases rate	إجمالي القضايا Total cases	السكان Population	السنة Year
-	292	12213	4183658	2015
62-	230	9971	4330308	2016
30	260	11518	4437590	2017
4-	256	11697	4563969	2018
9	265	12327	4651009	2019

شكل (62) معدل القضايا المفصول فيها لكل 100,000 نسمة خلال 2015 - 2019م
Chart (62) Rate of decided cases per 100,000 person during 2015 - 2019



Traffic Courts

First: Considered cases :

- The total number of considered cases increased from 17271 cases in 2018 to 17384 cases in 2019 by 113 cases, the estimate percent was 0.7%.

* Descriptive statistical measurements:

- The annual mean of the considered cases in traffic courts reached 16651 cases during 2015 - 2019 with standard deviation of 1208.9
- The chi-square test showed that for the considered cases to be annually equaled during 2015 - 2019 there is a statistically significant difference where it reached 351.1 at significance level 5%.
- The trend of the considered cases during 2015 - 2019 showed non-significant extrusive general linear direction that slope reached 397 cases at significance level 5%.

Second: Decided cases:

- The total number of the decided cases increased from 11697 cases in 2018 to 12327 cases in 2019 by 630 cases, the estimate percent was 5.4%.

* Descriptive statistical measurements:

- The annual mean of the decided cases in traffic courts reached 11545 cases during 2015 - 2019 with standard deviation of 943.3
- The chi-square test showed that for the decided cases to be annually equaled during 2015 - 2019 there is a statistically significant difference where it reached 308.3 at significance level 5%.
- The trend of the decided cases during 2015 - 2019 showed non-significant extrusive general linear direction that slope reached 195 cases at significance level 5%.

محاكم المرور

أولاً: القضايا المنظورة :

- ارتفع إجمالي عدد القضايا المنظورة من 17271 قضية عام 2018 إلى 17384 قضية عام 2019 بمقدار 113 قضية وبنسبة 0.7%.

* المقاييس الإحصائية المستخدمة:

- بلغ المتوسط السنوي للقضايا المنظورة أمام محاكم المرور 16651 قضية خلال 2015 - 2019 وبانحراف معياري قدره 1208.9
- أكد اختبار مربع كاي (كا²) لتساوي القضايا المنظورة سنوياً خلال 2015 - 2019 وجود اختلاف معنوي ذو دلالة إحصائية حيث بلغ 351.1 عند مستوى معنوية 5%.
- أظهر اختبار الاتجاه العام الخطي للقضايا المنظورة أمام محاكم المرور خلال 2015 - 2019 وجود اتجاه عام طردي غير معنوي حيث بلغ الميل 397 قضية عند مستوى معنوية 5%.

ثانياً: القضايا المفصول فيها:

- ارتفع إجمالي عدد القضايا المفصول فيها من 11697 قضية عام 2018 إلى 12327 قضية عام 2019 أي بمقدار 630 قضية وبنسبة 5.4%.

* المقاييس الإحصائية المستخدمة:

- بلغ المتوسط السنوي للقضايا المفصول فيها أمام محاكم المرور 11545 قضية خلال 2015 - 2019 وبانحراف معياري قدره 943.3
- أكد اختبار مربع كاي (كا²) لتساوي القضايا المفصول فيها سنوياً خلال 2015 - 2019 وجود اختلاف معنوي ذو دلالة إحصائية حيث بلغ 308.3 عند مستوى معنوية 5%.
- أظهر اختبار الاتجاه العام الخطي للقضايا المفصول فيها خلال 2015 - 2019 وجود اتجاه عام طردي غير معنوي حيث بلغ الميل 195 قضية عند مستوى معنوية 5%.



Traffic Courts

Third: Adjourned cases :

- The total number of adjourned cases decreased from 5574 cases in 2018 to 5057 cases in 2019 by 517 cases, the estimate percent was 9.3%.

Fourth: Judgments decision :

1- Arresting :

- The number of arresting judgments increased from 300 judgments in 2018 to 373 judgments in 2019 by 73 judgment, the estimate percent was 24.3%.

2- License abstraction :

- The number of license abstraction judgments increased from 263 judgments in 2018 to 319 judgments in 2019 by 56 judgments, the estimate percent was 21.3%.

Fifth: Deaths :

- The number of traffic deaths increased from 263 dead in 2018 to 299 dead in 2019 by 36 dead, the estimate percent was 13.7%.

Sixth: Total of fees :

- The total of fees decreased from 488778 K.D in 2018 to 474544 K.D in 2019 by 14234 K.D, the estimate percent was 2.9%.

* Rate of cases to the inhabitants :

- The rate of considered cases in traffic courts per 100,000 of the inhabitants decreased from 378 cases in 2018 to 374 cases in 2019 by 4 cases, the estimate percent was 1.1%.
- The rate of decided cases in traffic courts per 100,000 of the inhabitants increased from 256 cases in 2018 to 265 cases in 2019 by 9 cases, the estimate percent was 3.5%.

محاكم المرور

ثالثاً: القضايا المؤجلة :

- انخفض إجمالي عدد القضايا المؤجلة من 5574 قضية عام 2018 إلى 5057 قضية عام 2019 أي بمقدار 517 قضية وبنسبة 9.3%.

رابعاً: الأحكام الصادرة :

1- الحبس :

- ارتفع عدد أحكام الحبس من 300 حكماً في عام 2018 إلى 373 حكماً في عام 2019 أي بمقدار 73 حكماً وبنسبة 24.3%.

2- سحب الإجازة :

- ارتفع عدد أحكام سحب الإجازة من 263 حكماً في عام 2018 إلى 319 حكماً في عام 2019 أي بمقدار 56 حكماً وبنسبة 21.3%.

خامساً: الوفيات :

- ارتفع عدد وفيات المرور من 263 متوفياً في عام 2018 إلى 299 متوفياً عام 2019 أي بمقدار 36 متوفياً وبنسبة 13.7%.

سادساً: مجموع الغرامات :

- انخفض إجمالي الغرامات من 488778 دينار كويتي في عام 2018 إلى 474544 دينار كويتي في عام 2019 أي بمقدار 14234 دينار كويتي وبنسبة 2.9%.

* معدل القضايا للسكان :

- انخفض معدل القضايا المنظورة أمام محاكم المرور لكل 100,000 من السكان من 378 قضية عام 2018 إلى 374 قضية عام 2019 أي بمقدار 4 قضايا وبنسبة 1.1%.
- ارتفع معدل القضايا المفصول فيها أمام محاكم المرور لكل 100,000 من السكان من 256 قضية عام 2018 إلى 265 قضية عام 2019 أي بمقدار 9 قضايا وبنسبة 3.5%.



Chapter Eight

8

الفصل الثامن

محكمة الأسرة بالمحكمة الكلية Family Court of First Instance

● Received cases	القضايا الواردة
● Considered cases	القضايا المنظورة
● Decided cases	القضايا المنفصول فيها

Family Court of First Instance

محكمة الأسرة بالمحكمة الكلية

Table (85)

جدول (85)

Number of received, considered, decided and adjourned of non-penal cases in Family courts of first instance court by type of case during 2019 in comparisons with year 2018.

عدد القضايا غير الجزائية الواردة والمنظورة والمفصول فيها والمؤجلة في محاكم الأسرة بالمحكمة الكلية حسب نوع القضية خلال 2019م مقارنا بعام 2018م.

نسبة القضايا المفصول فيها إلى القضايا المنظورة Ratio of decided cases to considered cases	المعدل العام General current	القضايا المفصول فيها Decided cases					قضايا الإحالة Submission cases	القضايا المؤجلة Adjourned cases	القضايا المنظورة Considered cases	القضايا الواردة Received cases	نوع القضية Type of case	
		وقف Suspense	تصديدي Provisional	قطعي Absolute	شطب Deletion	الإجمالي Total						
%50.8	49		4	61	1	66		64	130	126	دعاوى نسب lineage proceeds	
%81.0	816	36	788	1962	216	3002	72	634	3708	2382	مدني كلي أسرة Family totally civil	
%81.6	5062	289	4204	13628	2861	20982	346	4388	25716	17258	دوائر أسرة Family circuits	
%85.3	599	39	516	2584	422	3561	150	463	4174	3038	أسرة جعفري Jaafari family	
%79.2	21	1	22	50	11	84		22	106	79	أحوال غير مسلمين (عاصمة) Status of non-Muslims (Capital)	
%99.7	58		13	8387	1	8401	22	2	8425	9042	أمر على عريضة أسرة Family ordered on a petition	
%98.5	10			1386		1386	21		1407	1505	أمر على عريضة أسرة جعفري Jaafari family ordered on a petition	
%96.2				25		25		1	26	26	أمر على عريضة غير مسلمين (عاصمة) Non-Muslims ordered on a petition (Capital)	
%93.5	152	11	19	1082	221	1333	25	67	1425	1314	مستعجل أسرة Family urgent	
%91.0	25	4	2	257	31	294	17	12	323	298	مستعجل أسرة جعفري Jaafari family urgent	
%85.4	509	36	191	2166	233	2626	80	370	3076	2580	تظلمات أسرة Family grievances	
%87.9	74	3	28	403	37	471	26	39	536	475	تظلمات أسرة جعفري Jaafari family grievances	
%50.8	24	1	10	18	2	31	4	26	61	39	دعاوى الأوقاف (عاصمة) Awqaf proceeds (Capital)	
%100.0				2		2			2	2	أمر على عريضة أوقاف Awqaf ordered on a petition	
%86.1	7399	420	5797	32011	4036	42264	763	6088	49115	38164	إجمالي عام 2019 Total of year 2019	
	7618	1453	5069	28944	6063	41529	1071	6108	48708	35149	إجمالي عام 2018 Total of year 2018	
—		%2.9-	%71.1-	%14.4	%10.6	%33.4-	%1.8	%28.8-	%0.3-	%0.8	%8.6	نسبة التغير في عام 2019 عن 2018 Change ratio in year 2019 from 2018



Family Court of First Instance

محكمة الأسرة بالمحكمة الكلية

Table (86)

جدول (86)

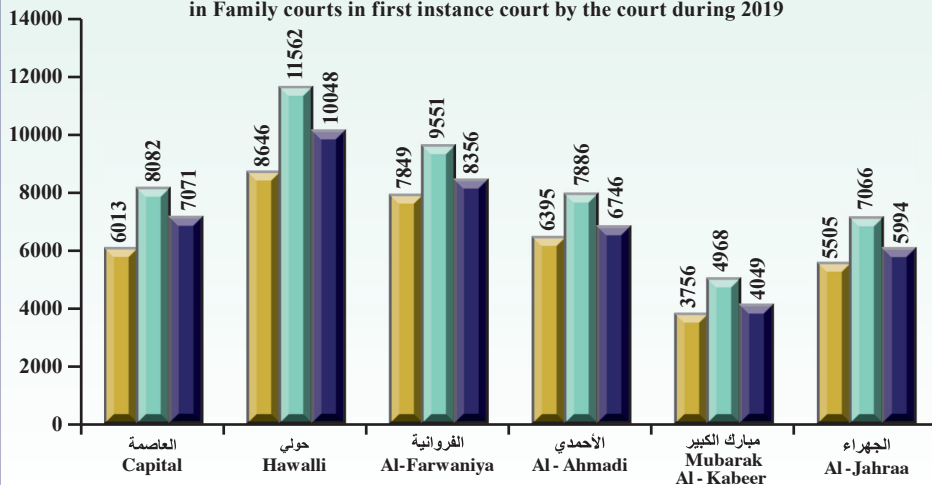
Number of received, considered, decided and adjourned of non-penal cases in Family courts of first instance court by the court during 2019.

عدد القضايا غير الجزائية الواردة والمنظورة والمفصول فيها والمؤجلة في محاكم الأسرة بالمحكمة الكلية حسب المحكمة خلال 2019م.

نسبة القضايا المنفصول فيها إلى القضايا المنظورة Ratio of decided cases to considered cases	المستأجل العام General current	القضايا المنفصول فيها Decided cases					قضايا الإحالة Submission cases	القضايا المؤجلة Adjourned cases	القضايا المنظورة Considered cases	القضايا الواردة Received cases	محكمة أسرة Family court
		وقف Suspense	تمهيدي Provisional	قطعي Absolute	شطب Deletion	الإجمالي Total					
87.5%	1140	50	1038	5473	510	7071	43	968	8082	6013	العاصمة Capital
86.9%	1650	93	1228	7847	880	10048	136	1378	11562	8646	حولي Hawalli
87.5%	1533	118	1145	6238	855	8356	88	1107	9551	7849	الفروانية Al-Farwaniya
85.5%	1203	51	893	5143	659	6746	235	905	7886	6395	الأحمدي Al-Ahmadi
81.5%	870	15	621	2964	449	4049	163	756	4968	3756	مبارك الكبير Mubarak Al-Kabeer
84.8%	1003	93	872	4346	683	5994	98	974	7066	5505	الجهراء Al-Jahraa
86.1%	7399	420	5797	32011	4036	42264	763	6088	49115	38164	الإجمالي الكلي General total

شكل (63) عدد القضايا غير الجزائية الواردة والمنظورة والمفصول فيها في محاكم الأسرة بالمحكمة الكلية حسب المحكمة خلال 2019م

Chart (63) Number of received, considered and decided of non-penal cases in Family courts in first instance court by the court during 2019



القضايا الواردة
Received cases

القضايا المنظورة
Considered cases

القضايا المنفصول فيها
Decided cases

Family Court of First Instance

محكمة الأسرة بالمحكمة الكلية

Table (87)

جدول (87)

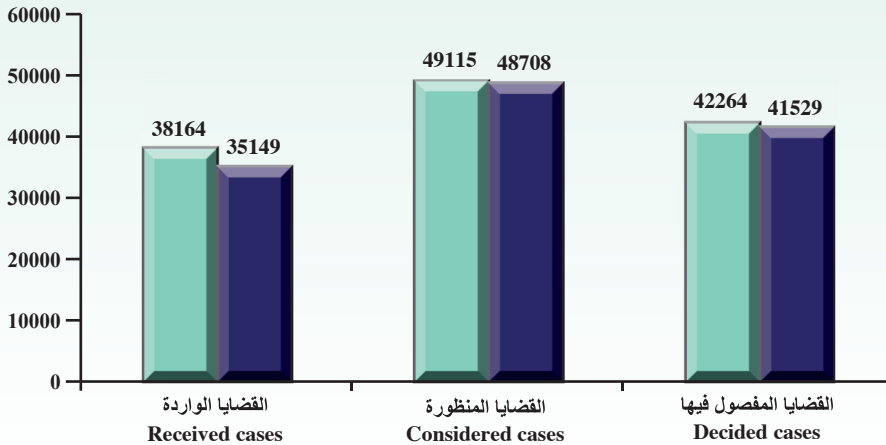
Number of received, considered and decided of non-penal cases in Family courts of first instance court by the court during 2019 in comparisons with year 2018.

عدد القضايا غير الجزائية الواردة والمنظورة والمفصول فيها في محاكم الأسرة بالمحكمة الكلية حسب المحكمة خلال عام 2019م مقارنا بعام 2018م.

القضايا المفصول فيها Decided cases		القضايا المنظورة Considered cases			القضايا الواردة Received cases			محكمة أسرة Family court	
نسبة التغير Change ratio	عام 2018 Year 2018	عام 2019 Year 2019	نسبة التغير Change ratio	عام 2018 Year 2018	عام 2019 Year 2019	نسبة التغير Change ratio	عام 2018 Year 2018		عام 2019 Year 2019
%0.2	7060	7071	%1.3-	8188	8082	%5.5	5702	6013	العاصمة Capital
%4.1	9654	10048	%1.0-	11683	11562	%4.1	8307	8646	حوالي Hawalli
%0.6	8304	8356	%2.6	9313	9551	%13.0	6944	7849	الفروانية Al-Farwaniya
%6.1	6361	6746	%2.9	7666	7886	%8.8	5879	6395	الأحمدي Al-Ahmadi
%12.3	3605	4049	%12.2	4428	4968	%21.5	3092	3756	مبارك الكبير Mubarak Al-Kabeer
%8.4-	6545	5994	%4.9-	7430	7066	%5.4	5225	5505	الجهراء Al-Jahraa
%1.8	41529	42264	%0.8	48708	49115	%8.6	35149	38164	الإجمالي Total

شكل (64) عدد القضايا غير الجزائية الواردة والمنظورة والمفصول فيها في محاكم الأسرة بالمحكمة الكلية خلال عام 2019م مقارنا بعام 2018م

Chart (64) Number of received, considered and decided of non-penal cases in Family courts in first instance court during year 2019 in comparisons with year 2018.



عام 2019
Year 2019

عام 2018
Year 2018



Family Court of First Instance

محكمة الأسرة بالمحكمة الكلية

Table (88)

جدول (88)

Number of non-penal cases in Family courts of first instance court by the court during 2019.

عدد القضايا غير الجزائية في محاكم الأسرة بالمحكمة الكلية حسب المحكمة خلال 2019م.

First : Capital court

أولاً : محكمة العاصمة

نسبة القضايا المنفصل فيها إلى القضايا المنظورة Ratio of decided cases to considered cases	المتداول العام General current	القضايا المنفصل فيها Decided cases					قضايا الإحالة Submission cases	القضايا المؤجلة Adjourned cases	القضايا المنظورة Considered cases	القضايا الواردة Received cases	نوع القضية Type of case
		وقف Suspense	تمهيدي Provisional	قطعي Absolute	شطب Deletion	الإجمالي Total					
%50.8	49		4	61	1	66		64	130	126	دعاوى نسب lineage proceeds
%83.6	133	2	133	397	27	559		110	669	396	مدني كلي أسرة Family totally civil
%84.0	666	33	697	2153	329	3212	31	581	3824	2443	دوائر أسرة Family circuits
%88.2	133	7	132	522	82	743		99	842	581	أسرة جعفري Jaafari family
%79.2	21	1	22	50	11	84		22	106	79	أحوال غير مسلمين Status of non-Muslims
%99.5	4			1319		1319	5	2	1326	1333	أمر على عريضة أسرة Family ordered on a petition
%100.0	2			285		285			285	285	أمر على عريضة أسرة جعفري Jaafari family ordered on a petition
%96.2				25		25		1	26	26	أمر على عريضة غير مسلمين Non-Muslims ordered on a petition
%96.3	21		1	190	18	209		8	217	197	مستعجل أسرة Family urgent
%88.9	12	1		56	7	64	1	7	72	69	مستعجل أسرة جعفري Jaafari family urgent
%90.8	54	4	30	317	25	376	2	36	414	344	تظلمات أسرة Family grievances
%88.9	21	1	9	78	8	96		12	108	93	تظلمات أسرة جعفري Jaafari family grievances
%50.8	24	1	10	18	2	31	4	26	61	39	دعاوى الأوقاف Awqaf proceeds
%100.0				2		2			2	2	أمر على عريضة أوقاف Awqaf ordered on a petition
%87.5	1140	50	1038	5473	510	7071	43	968	8082	6013	الإجمالي Total

Family Court of First Instance

محكمة الأسرة بالمحكمة الكلية

Dependant / Table (88)

تابع / جدول (88)

Number of non-penal cases in Family courts of first instance court by the court during 2019.

عدد القضايا غير الجزائية في محاكم الأسرة بالمحكمة الكلية حسب المحكمة خلال 2019م.

Second : Hawalli court

ثانياً : محكمة حولي

نسبة القضايا المنقولة فيها إلى القضايا المنظورة Ratio of decided cases to considered cases	المتداول العام General current	القضايا المنقولة فيها Decided cases					قضايا الإحالة Submission cases	القضايا المؤجلة Adjourned cases	القضايا المنظورة Considered cases	القضايا الواردة Received cases	نوع القضية Type of case
		وقف Suspense	تمهيدي Provisional	قطعي Absolute	شطب Deletion	الإجمالي Total					
%82.5	203	13	190	489	55	747	3	156	906	517	مدني كلي أسرة Family totally civil
%80.6	1031	48	822	2701	551	4122	65	930	5117	3252	دوائر أسرة Family circuits
%87.6	218	21	158	1142	158	1479	36	173	1688	1210	أسرة جعفري Jaafari family
%99.6	17			1790		1790	7		1797	1803	أمر على عريضة أسرة Family ordered on a petition
%99.0	5			660		660	7		667	672	أمر على عريضة أسرة جعفري Jaafari family ordered on a petition
%92.9	36	1	5	243	40	289	6	16	311	281	مستعجل أسرة Family urgent
%96.7	6	1		132	13	146	2	3	151	138	مستعجل أسرة جعفري Jaafari family urgent
%86.0	109	8	43	485	52	588	7	89	684	562	تظلمات أسرة Family grievances
%94.2	25	1	10	205	11	227	3	11	241	211	تظلمات أسرة جعفري Jaafari family grievances
%86.9	1650	93	1228	7847	880	10048	136	1378	11562	8646	الإجمالي Total



Family Court of First Instance

Dependant / Table (88)

Number of non-penal cases in Family courts of first instance court by the court during 2019.

Third : Al-Farwaniya court

محكمة الأسرة بالمحكمة الكلية

تابع/ جدول (88)

عدد القضايا غير الجزائية في محاكم الأسرة بالمحكمة الكلية حسب المحكمة خلال 2019م.

ثالثاً : محكمة الفروانية

نسبة القضايا المفصول فيها إلى القضايا المنظورة Ratio of decided cases to considered cases	المستأجل العام General current	القضايا المفصول فيها Decided cases					قضايا الإحالة Submission cases	القضايا المؤجلة Adjourned cases	القضايا المنظورة Considered cases	القضايا الواردة Received cases	نوع القضية Type of case
		وقف Suspense	تمهيدي Provisional	قطعي Absolute	شطب Deletion	الإجمالي Total					
%91.6	66	14	232	309	37	592		54	646	464	مدني كلي أسرة Family totally civil
%82.3	1213	85	789	2967	669	4510	55	918	5483	4090	دوائر أسرة Family circuits
%89.8	64	3	62	294	46	405	4	42	451	379	أسرة جعفري Jaafari family
%99.9	18		13	1800		1813	1		1814	1862	أمر على عريضة أسرة Family ordered on a petition
%100.0				130		130			130	135	أمر على عريضة أسرة جعفري Jaafari family ordered on a petition
%93.0	40	6	6	239	41	292	3	19	314	301	مستعجل أسرة Family urgent
%100.0			2	26	6	34			34	31	مستعجل أسرة جعفري Jaafari family urgent
%84.8	126	9	38	435	47	529	25	70	624	538	تظلمات أسرة Family grievances
%92.7	6	1	3	38	9	51		4	55	49	تظلمات أسرة جعفري Jaafari family grievances
%87.5	1533	118	1145	6238	855	8356	88	1107	9551	7849	الإجمالي Total

Family Court of First Instance

Dependant / Table (88)

Number of non-penal cases in Family courts of first instance court by the court during 2019.

Fourth : Al-Ahmadi court

محكمة الأسرة بالمحكمة الكلية

تابع/ جدول (88)

عدد القضايا غير الجزائية في محاكم الأسرة بالمحكمة الكلية حسب المحكمة خلال 2019م.

رابعاً : محكمة الأحمدى

نسبة القضايا المنفصل فيها إلى القضايا المنظورة Ratio of decided cases to considered cases	المداول العام General current	القضايا المنفصل فيها Decided cases					القضايا المنظورة Total	قضايا الإحالة Submission cases	القضايا المؤجلة Adjourned cases	القضايا المنظورة Considered cases	القضايا الواردة Received cases	نوع القضية Type of case
		وقف Suspense	تمهيدي Provisional	قطعي Absolute	شطب Deletion	الإجمالي Total						
%71.2	216	2	125	315	44	486	45	152	683	445	مدني كلي أسرة Family totally civil	
%83.3	803	40	690	2544	473	3747	102	647	4496	2963	دوائر أسرة Family circuits	
%79.2	53	3	46	199	38	286	41	34	361	279	أسرة جعفري Jaafari family	
%99.9	11			1365		1365	1		1366	1764	أمر على عريضة أسرة Family ordered on a petition	
%100.0	2			65		65			65	151	أمر على عريضة أسرة جعفري Jaafari family ordered on a petition	
%94.9	23	2	3	201	54	260	6	8	274	251	مستعجل أسرة Family urgent	
%69.6	3			15	1	16	7		23	21	مستعجل أسرة جعفري Jaafari family urgent	
%85.8	86	4	27	413	44	488	19	62	569	474	تظلمات أسرة Family grievances	
%67.3	6		2	26	5	33	14	2	49	47	تظلمات أسرة جعفري Jaafari family grievances	
%85.5	1203	51	893	5143	659	6746	235	905	7886	6395	الإجمالي Total	



Family Court of First Instance

Dependant / Table (88)

Number of non-penal cases in Family courts of first instance court by the court during 2019.

Fifth : Mubarak Al-Kabeer court

محكمة الأسرة بالمحكمة الكلية

تابع/ جدول (88)

عدد القضايا غير الجزائية في محاكم الأسرة بالمحكمة الكلية حسب المحكمة خلال 2019م.

خامساً : محكمة مبارك الكبير

نسبة القضايا المفصول فيها إلى القضايا المنظورة Ratio of decided cases to considered cases	المستأجل العام General current	القضايا المفصول فيها Decided cases					قضايا الإحالة Submission cases	القضايا المؤجلة Adjourned cases	القضايا المنظورة Considered cases	القضايا الواردة Received cases	نوع القضية Type of case
		وقف Suspense	تمهيدي Provisional	قطعي Absolute	شطب Deletion	الإجمالي Total					
%76.6	100		84	186	18	288	11	77	376	227	مدني كلي أسرة Family totally civil
%76.2	552	8	421	1092	303	1824	50	521	2395	1599	دوائر أسرة Family circuits
%77.9	111	4	89	351	78	522	53	95	670	475	أسرة جعفري Jaafari family
%98.9	2			748	1	749	8		757	759	أمر على عريضة أسرة Family ordered on a petition
%93.9	1			215		215	14		229	229	أمر على عريضة أسرة جعفري Jaafari family ordered on a petition
%92.9	14		3	92	23	118	6	3	127	113	مستعجل أسرة Family urgent
%78.9	4	2		25	3	30	6	2	38	34	مستعجل أسرة جعفري Jaafari family urgent
%81.4	71	1	20	208	20	249	8	49	306	254	تظلمات أسرة Family grievances
%77.1	15		4	47	3	54	7	9	70	66	تظلمات أسرة جعفري Jaafari family grievances
%81.5	870	15	621	2964	449	4049	163	756	4968	3756	الإجمالي Total

Family Court of First Instance

Dependant / Table (88)

Number of non-penal cases in Family courts of first instance court by the court during 2019.

Sixth : Al-Jahraa court

محكمة الأسرة بالمحكمة الكلية

تابع / جدول (88)

عدد القضايا غير الجزائية في محاكم الأسرة بالمحكمة الكلية حسب المحكمة خلال 2019م.

سادساً : محكمة الجهراء

نسبة القضايا المفصول فيها الى القضايا المنظورة Ratio of decided cases to considered cases	المداول العام General current	القضايا المفصول فيها Decided cases					قضايا الاحالة Submission cases	القضايا المؤجلة Adjourned cases	القضايا المنظورة Considered cases	القضايا الواردة Received cases	نوع القضية Type of case
		وقف Suspense	تهديدي Provisional	قطعي Absolute	شطب Deletion	الإجمالي Total					
%77.1	98	5	24	266	35	330	13	85	428	333	مدني كلي أسرة Family totally civil
%81.0	797	75	785	2171	536	3567	43	791	4401	2911	دوائر أسرة Family circuits
%77.8	20	1	29	76	20	126	16	20	162	114	أسرة جعفري Jaafari family
%100.0	6			1365		1365			1365	1521	أمر على عريضة أسرة Family ordered on a petition
%100.0				31		31			31	33	أمر على عريضة أسرة جعفري Jaafari family ordered on a petition
%90.7	18	2	1	117	45	165	4	13	182	171	مستعجل أسرة Family urgent
%80.0				3	1	4	1		5	5	مستعجل أسرة جعفري Jaafari family urgent
%82.7	63	10	33	308	45	396	19	64	479	408	تظلمات أسرة Family grievances
%76.9	1			9	1	10	2	1	13	9	تظلمات أسرة جعفري Jaafari family grievances
%84.8	1003	93	872	4346	683	5994	98	974	7066	5505	الإجمالي Total



التحليل الإحصائي Statistical Analysis

Family Court of First Instance

Non-penal cases :

First: Received cases :

1- The total number of received cases reached 38164 cases in 2019.

The following is the distribution of the received cases by type of case to total :

- Family circuits reached 17258 cases, the estimate percent was 45.2%.
- Family ordered on a petition reached 9042 cases, the estimate percent was 23.7%.
- Jaafari family reached 3038 cases, the estimate percent was 8.0%.
- Family grievances reached 2580 cases, the estimate percent was 6.8%.
- Family totally civil reached 2382 cases, the estimate percent was 6.2%.
- Jaafari family ordered on a petition reached 1505 cases, the estimate percent was 3.9%.
- Family urgent reached 1314 cases, the estimate percent was 3.4%.
- Jaafari family grievances reached 475 cases, the estimate percent was 1.3%.
- Jaafari family urgent reached 298 cases, the estimate percent was 0.8%.
- Lineage proceeds reached 126 cases, the estimate percent was 0.3%.
- Status of non-Muslims (Capital) reached 79 cases, the estimate percent was 0.2%.
- Awqaf proceeds (Capital) reached 39 cases, the estimate percent was 0.1%.
- Non-Muslims ordered on a petition (Capital) reached 26 cases, the estimate percent was 0.1%.
- Awqaf ordered on a petition reached 2 cases, the estimate percent was 0.01%.

محكمة الأسرة بالمحكمة الكلية

القضايا غير الجزائية :

أولاً: القضايا الواردة :

1- بلغ إجمالي عدد القضايا الواردة 38164 قضية عام 2019.

وفيما يلي توزيع القضايا الواردة حسب نوع القضية بالنسبة للإجمالي :

- دوائر الأسرة 17258 قضية بنسبة 45.2%.
- أمر على عريضة أسرة 9042 قضية بنسبة 23.7%.
- أسرة جعفري 3038 قضية بنسبة 8.0%.
- تظلمات أسرة 2580 قضية بنسبة 6.8%.
- مدني كلي أسرة 2382 قضية بنسبة 6.2%.
- أمر على عريضة أسرة جعفري 1505 قضية بنسبة 3.9%.
- مستعجل أسرة 1314 قضية بنسبة 3.4%.
- تظلمات أسرة جعفري 475 قضية بنسبة 1.3%.
- مستعجل أسرة جعفري 298 قضية بنسبة 0.8%.
- دعاوى نسب 126 قضية بنسبة 0.3%.
- أحوال غير مسلمين (العاصمة) 79 قضية بنسبة 0.2%.
- دعاوى الأوقاف (العاصمة) 39 قضية بنسبة 0.1%.
- أمر على عريضة غير مسلمين (العاصمة) 26 قضية بنسبة 0.1%.
- أمر على عريضة أوقاف قضيتين بنسبة 0.01%.



Family Court of First Instance

2- The total number of received cases increased from 35149 cases in 2018 to 38164 cases in 2019 by 3015 cases, the estimate percent was 8.6% such that:

- The total number of the received cases increased in all courts as follows:

- Mubarak Al-Kabeer court from 3092 cases in 2018 to 3756 cases in 2019 by 664 cases, the estimate percent was 21.5%.
- Al-Farwaniya court from 6944 cases in 2018 to 7849 cases in 2019 by 905 cases, the estimate percent was 13.0%.
- Al-Ahmadi court from 5879 cases in 2018 to 6395 cases in 2019 by 516 cases, the estimate percent was 8.8%.
- Capital court from 5702 cases in 2018 to 6013 cases in 2019 by 311 cases, the estimate percent was 5.5%.
- Al-Jahraa court from 5225 cases in 2018 to 5505 cases in 2019 by 280 cases, the estimate percent was 5.4%.
- Hawalli court from 8307 cases in 2018 to 8646 cases in 2019 by 339 cases, the estimate percent was 4.1%.

Second: Considered cases:

1- The total number of considered cases reached 49115 cases in 2019.

The following is the distribution of the considered cases by type of case to total :

- Family circuits reached 25716 cases, the estimate percent was 52.4%.

محكمة الأسرة بالمحكمة الكلية

2- ارتفع إجمالي عدد القضايا الواردة من 35149 قضية عام 2018 إلى 38164 قضية في عام 2019 أي بمقدار 3015 قضية وبنسبة 8.6% حيث:

- ارتفع إجمالي القضايا الواردة في جميع المحاكم حيث جاء كالتالي:

- محكمة مبارك الكبير من 3092 قضية عام 2018 إلى 3756 قضية عام 2019 بمقدار 664 قضية وبنسبة 21.5%.
- محكمة الفروانية من 6944 قضية عام 2018 إلى 7849 قضية عام 2019 بمقدار 905 قضية وبنسبة 13.0%.
- محكمة الأحمدى من 5879 قضية عام 2018 إلى 6395 قضية عام 2019 بمقدار 516 قضية وبنسبة 8.8%.
- محكمة العاصمة من 5702 قضية عام 2018 إلى 6013 قضية عام 2019 بمقدار 311 قضية وبنسبة 5.5%.
- محكمة الجهراء من 5225 قضية عام 2018 إلى 5505 قضية عام 2019 بمقدار 280 قضية وبنسبة 5.4%.
- محكمة حولي من 8307 قضية عام 2018 إلى 8646 قضية عام 2019 بمقدار 339 قضية وبنسبة 4.1%.

ثانياً: القضايا المنظورة :

1- بلغ إجمالي عدد القضايا المنظورة 49115 قضية عام 2019.

وفيما يلي توزيع القضايا المنظورة حسب نوع القضية بالنسبة للإجمالي :

- دوائر الأسرة 25716 قضية بنسبة 52.4%.

**Family Court of First Instance**

- Family ordered on a petition reached 8425 cases, the estimate percent was 17.1%.
- Jaafari family reached 4174 cases, the estimate percent was 8.5%.
- Family totally civil reached 3708 cases, the estimate percent was 7.5%.
- Family grievances reached 3076 cases, the estimate percent was 6.3%.
- Family urgent reached 1425 cases, the estimate percent was 2.9%.
- Jaafari family ordered on a petition reached 1407 cases, the estimate percent was 2.9%.
- Jaafari family grievances reached 536 cases, the estimate percent was 1.1%.
- Jaafari family urgent reached 323 cases, the estimate percent was 0.6%.
- Lineage proceeds reached 130 cases, the estimate percent was 0.3%.
- Status of non-Muslims (Capital) reached 106 cases, the estimate percent was 0.2%.
- Awqaf proceeds (Capital) reached 61 cases, the estimate percent was 0.1%.
- Non-Muslims ordered on a petition (Capital) reached 26 cases, the estimate percent was 0.05%.
- Awqaf ordered on a petition reached 2 cases, the estimate percent was 0.004%.

محكمة الأسرة بالمحكمة الكلية

- أمر على عريضة أسرة 8425 قضية بنسبة 17.1%.
- أسرة جعفري 4174 قضية بنسبة 8.5%.
- مدني كلي أسرة 3708 قضية بنسبة 7.5%.
- تظلمات أسرة 3076 قضية بنسبة 6.3%.
- مستعجل أسرة 1425 قضية بنسبة 2.9%.
- أمر على عريضة أسرة جعفري 1407 قضية بنسبة 2.9%.
- تظلمات أسرة جعفري 536 قضية بنسبة 1.1%.
- مستعجل أسرة جعفري 323 قضية بنسبة 0.6%.
- دعاوى نسب 130 قضية بنسبة 0.3%.
- أحوال غير مسلمين (العاصمة) 106 قضايا بنسبة 0.2%.
- دعاوى الأوقاف (العاصمة) 61 قضية بنسبة 0.1%.
- أمر على عريضة غير مسلمين (العاصمة) 26 قضية بنسبة 0.05%.
- أمر على عريضة أوقاف قضيتين بنسبة 0.004%.



Family Court of First Instance

2- The total number of considered cases increased from 48708 in 2018 to 49115 cases in 2019 by 407 cases, the estimate percent was 0.8% such that:

- The total number of the considered cases increased in the following courts:

- Mubarak Al-Kabeer court from 4428 cases in 2018 to 4968 cases in 2019 by 540 cases, the estimate percent was 12.2%.
- Al-Ahmadi court from 7666 cases in 2018 to 7886 cases in 2019 by 220 cases, the estimate percent was 2.9%.
- Al-Farwaniya court from 9313 cases in 2018 to 9551 cases in 2019 by 238 cases, the estimate percent was 2.6%.

- While the total number of the considered cases decreased in the following courts:

- Al-Jahraa court from 7430 cases in 2018 to 7066 cases in 2019 by 364 cases, the estimate percent was 4.9%.
- Capital court from 8188 cases in 2018 to 8082 cases in 2019 by 106 cases, the estimate percent was 1.3%.
- Hawalli court from 11683 cases in 2018 to 11562 cases in 2019 by 121 cases, the estimate percent was 1.0%.

Third: Decided cases :

1- The total number of decided cases reached 42264 cases in 2019.

The following is the distribution of the decided cases by type of case to total:

- Family circuits reached 20982 cases, the estimate percent was 49.6%.

محكمة الأسرة بالمحكمة الكلية

2- ارتفع إجمالي عدد القضايا المنظورة من 48708 قضية عام 2018 إلى 49115 قضية في عام 2019 أي بمقدار 407 قضايا ونسبة 0.8% حيث:

- ارتفع إجمالي القضايا المنظورة في المحاكم التالية:

- محكمة مبارك الكبير من 4428 قضية عام 2018 إلى 4968 قضية عام 2019 بمقدار 540 قضية ونسبة 12.2%.
- محكمة الأحمدى من 7666 قضية عام 2018 إلى 7886 قضية عام 2019 بمقدار 220 قضية ونسبة 2.9%.
- محكمة الفروانية من 9313 قضية عام 2018 إلى 9551 قضية عام 2019 بمقدار 238 قضية ونسبة 2.6%.

- بينما انخفض إجمالي القضايا المنظورة في المحاكم التالية:

- محكمة الجهراء من 7430 قضية عام 2018 إلى 7066 قضية عام 2019 بمقدار 364 قضية ونسبة 4.9%.
- محكمة العاصمة من 8188 قضية عام 2018 إلى 8082 قضية عام 2019 بمقدار 106 قضايا ونسبة 1.3%.
- محكمة حولي من 11683 قضية عام 2018 إلى 11562 قضية عام 2019 بمقدار 121 قضية ونسبة 1.0%.

ثالثاً: القضايا المفصول فيها :

1- بلغ إجمالي عدد القضايا المفصول فيها 42264 قضية عام 2019.

وفيما يلي توزيع القضايا المفصول فيها حسب نوع القضية بالنسبة للإجمالي:

- دوائر الأسرة 20982 قضية بنسبة 49.6%.

**Family Court of First Instance**

- Family ordered on a petition reached 8401 cases, the estimate percent was 19.9%.
- Jaafari family reached 3561 cases, the estimate percent was 8.4%.
- Family totally civil reached 3002 cases, the estimate percent was 7.1%.
- Family grievances reached 2626 cases, the estimate percent was 6.2%.
- Jaafari family ordered on a petition reached 1386 cases, the estimate percent was 3.3%.
- Family urgent reached 1333 cases, the estimate percent was 3.1%.
- Jaafari family grievances reached 471 cases, the estimate percent was 1.1%.
- Jaafari family urgent reached 294 cases, the estimate percent was 0.7%.
- Status of non-Muslims (Capital) reached 84 cases, the estimate percent was 0.2%.
- Lineage proceeds reached 66 cases, the estimate percent was 0.2%.
- Awqaf proceeds (Capital) reached 31 cases, the estimate percent was 0.1%.
- Non-Muslims ordered on a petition (Capital) reached 25 cases, the estimate percent was 0.1%.
- Awqaf ordered on a petition reached 2 cases, the estimate percent was 0.005%.

محكمة الأسرة بالمحكمة الكلية

- أمر على عريضة أسرة 8401 قضية بنسبة 19.9%.
- أسرة جعفري 3561 قضية بنسبة 8.4%.
- مدني كلي أسرة 3002 قضية بنسبة 7.1%.
- تظلمات أسرة 2626 قضية بنسبة 6.2%.
- أمر على عريضة أسرة جعفري 1386 قضية بنسبة 3.3%.
- مستعجل أسرة 1333 قضية بنسبة 3.1%.
- تظلمات أسرة جعفري 471 قضية بنسبة 1.1%.
- مستعجل أسرة جعفري 294 قضية بنسبة 0.7%.
- أحوال غير مسلمين (العاصمة) 84 قضية بنسبة 0.2%.
- دعاوى نسب 66 قضية بنسبة 0.2%.
- دعاوى الأوقاف (العاصمة) 31 قضية بنسبة 0.1%.
- أمر على عريضة غير مسلمين (العاصمة) 25 قضية بنسبة 0.1%.
- أمر على عريضة أوقاف قضيتين بنسبة 0.005%.



Family Court of First Instance

- 2- The total number of decided cases increased from 41529 cases in 2018 to 42264 cases in 2019 by 735 cases, the estimate percent was 1.8% such that:
- The total number of the decided cases increased in the following courts:
 - Mubarak Al-Kabeer court from 3605 cases in 2018 to 4049 cases in 2019 by 444 cases, the estimate percent was 12.3%.
 - Al-Ahmadi court from 6361 cases in 2018 to 6746 cases in 2019 by 385 cases, the estimate percent was 6.1%.
 - Hawalli court from 9654 cases in 2018 to 10048 cases in 2019 by 394 cases, the estimate percent was 4.1%.
 - Al-Farwaniya court from 8304 cases in 2018 to 8356 cases in 2019 by 52 cases, the estimate percent was 0.6%.
 - Capital court from 7060 cases in 2018 to 7071 cases in 2019 by 11 cases, the estimate percent was 0.2%.
 - While the total number of the decided cases decreased in Al-Jahraa court from 6545 cases in 2018 to 5994 cases in 2019 by 551 cases, the estimate percent was 8.4%.

محكمة الأسرة بالمحكمة الكلية

- 2- ارتفع إجمالي عدد القضايا المفصول فيها من 41529 قضية عام 2018 إلى 42264 قضية في عام 2019 أي بمقدار 735 قضية وبنسبة 1.8% حيث:
- ارتفع إجمالي القضايا المفصول فيها في المحاكم التالية:
 - محكمة مبارك الكبير من 3605 قضايا عام 2018 إلى 4049 قضية عام 2019 بمقدار 444 قضية وبنسبة 12.3%.
 - محكمة الأحمدى من 6361 قضية عام 2018 إلى 6746 قضية عام 2019 بمقدار 385 قضية وبنسبة 6.1%.
 - محكمة حولي من 9654 قضية عام 2018 إلى 10048 قضية عام 2019 بمقدار 394 قضية وبنسبة 4.1%.
 - محكمة الفروانية من 8304 قضايا عام 2018 إلى 8356 قضية عام 2019 بمقدار 52 قضية وبنسبة 0.6%.
 - محكمة العاصمة من 7060 قضية عام 2018 إلى 7071 قضية عام 2019 بمقدار 11 قضية وبنسبة 0.2%.
 - بينما انخفض إجمالي القضايا المفصول فيها في محكمة الجهراء من 6545 قضية عام 2018 إلى 5994 قضية عام 2019 بمقدار 551 قضية وبنسبة 8.4%.



Chapter Nine

9

الفصل التاسع

النياية العامة Public Prosecution

● Received and acted upon cases by type of case	● القضايا الواردة والمتصرف فيها حسب نوع القضية
● Received and acted upon cases by prosecution	● القضايا الواردة والمتصرف فيها حسب النيابة
● Number of perpetrators for some types of cases	● عدد مرتكبي بعض أنواع القضايا

Public Prosecution

النيابة العامة

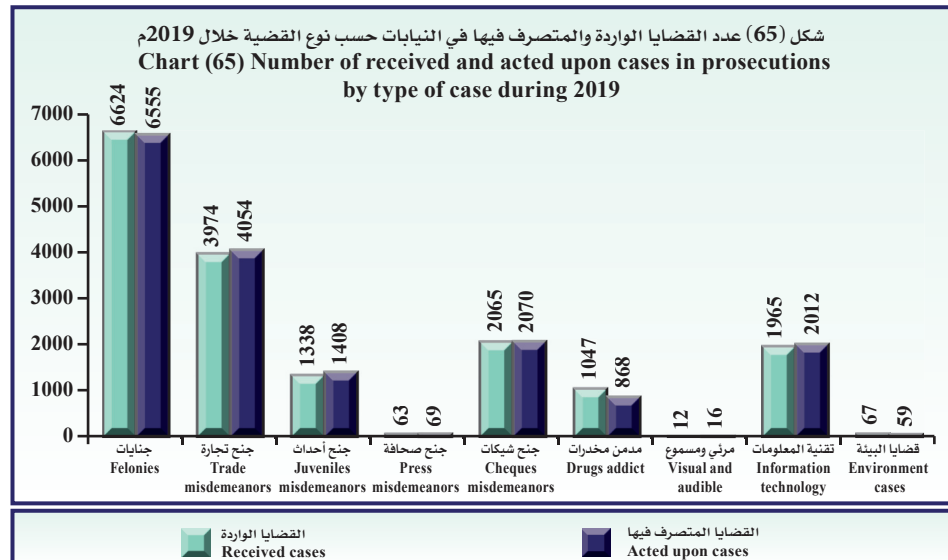
Table (89)

جدول (89)

Number of received, considered and acted upon cases in prosecutions by type of case during 2019.

عدد القضايا الواردة والمنظورة والمتصرف فيها في النيابة حسب نوع القضية خلال 2019م.

نسبة القضايا المنظورة إلى القضايا المتصرف فيها Ratio of acted upon cases to considered cases	قضايا قيد التصرف Cases under action	القضايا المتصرف فيها Acted upon cases				القضايا المنظورة Considered cases		القضايا الواردة Received cases		نوع القضية Type of case
		النسبة للإجمالي Ratio to the total	الإجمالي Total	حفظ Cases kept archived	إحالة للكلية Reference to court of first instance	النسبة للإجمالي Ratio to the total	عدد القضايا No. of cases	النسبة للإجمالي Ratio to the total	عدد القضايا No. of cases	
%97.8	146	%38.3	6555	2959	3596	%38.5	6701	%38.6	6624	جنايات Felonies
%98.4	68	%23.7	4054	292	3762	%23.7	4122	%23.2	3974	جنگ تجارة Trade misdemeanors
%99.7	4	%8.2	1408	372	1036	%8.1	1412	%7.8	1338	جنگ أحداث Juveniles misdemeanors
%100.0		%0.4	69	10	59	%0.4	69	%0.4	63	جنگ صحافة Press misdemeanors
%98.3	35	%12.1	2070	557	1513	%12.1	2105	%12.0	2065	جنگ شيكات Cheques misdemeanors
%100.0		%5.1	868	868		%5.0	868	%6.1	1047	مدمن مخدرات Drugs addict
%94.1	1	%0.1	16	10	6	%0.1	17	%0.1	12	مرئي ومسموع Visual and audible
%98.9	22	%11.8	2012	885	1127	%11.7	2034	%11.5	1965	تقنية المعلومات Information technology
%96.7	2	%0.3	59	8	51	%0.4	61	%0.4	67	قضايا البيئة Environment cases
%98.4	278	%100.0	17111	5961	11150	%100.0	17389	%100.0	17155	الإجمالي Total





Public Prosecution

النيابة العامة

Table (90)

(90) جدول

Number of received cases by type of case during 2015 - 2019.

عدد القضايا الواردة حسب نوع القضية خلال 2015 - 2019م.

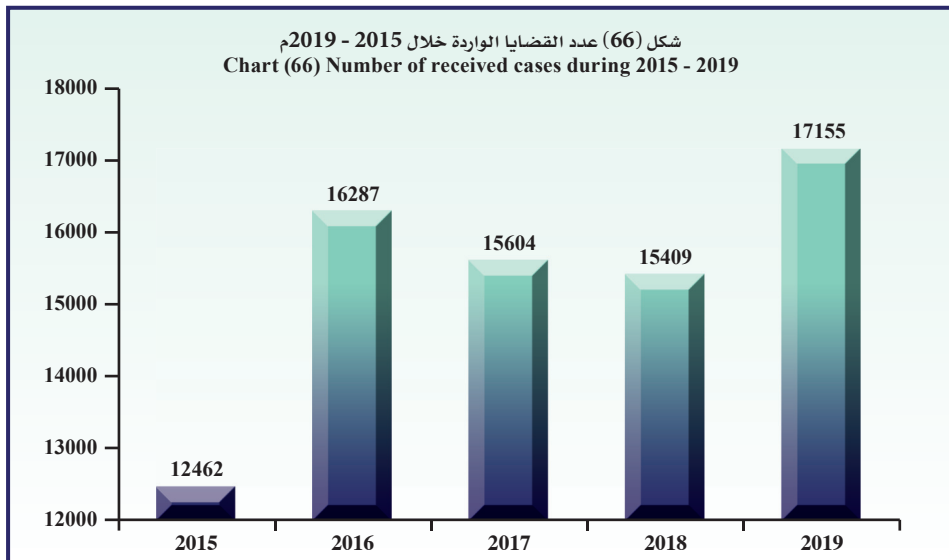
السنة Year					نوع القضية Type of case
2019	2018	2017	2016	2015	
6624	5773	5753	6507	7389	جنايات Felonies
3974	3631	2958	1753	1005	جنح تجارة Trade misdemeanors
1338	1409	1692	2591	1496	جنح أحداث Juveniles misdemeanors
63	92	129	251	328	جنح صحافة Press misdemeanors
2065	2025	1495	1590	1509	جنح شيكات Cheques misdemeanors
1047	1150	1011	703	735	مدمن مخدرات Drugs addict
12	34	34	27		مرئي ومسموع Visual and audible
1965	1288	2532	2865		*تقنية المعلومات Information technology
67	7				*قضايا البيئة Environment cases
17155	15409	15604	16287	12462	الإجمالي Total
%11.3	%1.2-	%4.2-	%30.7	-	نسبة التغير عن العام السابق Change ratio from previous year

* Note : Visual and audible cases and information technology cases were added from May 2016.

* ملاحظة : تم إضافة قضايا مرئي ومسموع وقضايا تقنية المعلومات ابتداء من شهر مايو 2016م.

* Note : Environment cases were added during 2018.

* ملاحظة: تم إضافة قضايا البيئة خلال عام 2018م.



Public Prosecution

النيابة العامة

Table (91)

جدول (91)

Number of acted upon cases by type of case during 2015 - 2019.

عدد القضايا المتصرف فيها حسب نوع القضية خلال 2015 - 2019م.

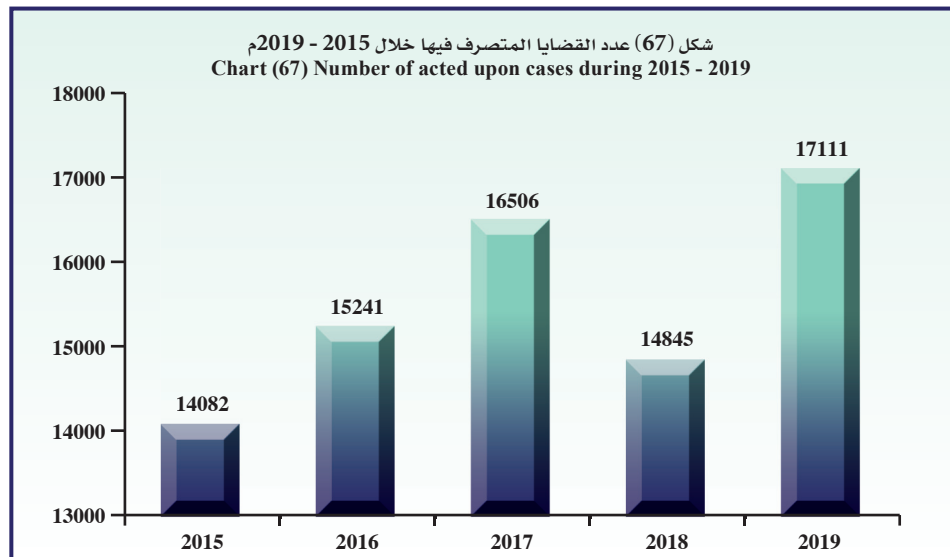
السنة Year					نوع القضية Type of case
2019	2018	2017	2016	2015	
6555	5806	6002	6585	8724	جنايات Felonies
4054	3301	3015	1303	970	جرح تجارة Trade misdemeanors
1408	1283	1682	2615	1454	جرح أحداث Juveniles misdemeanors
69	115	175	197	364	جرح صحافة Press misdemeanors
2070	1768	1350	1513	1537	جرح شيكات Cheques misdemeanors
868	1056	1255	939	1033	مدمن مخدرات Drugs addict
16	38	38	11		مرئي ومسموع Visual and audible
2012	1470	2989	2078		تقنية المعلومات Information technology
59	8				قضايا البيئة Environment cases
17111	14845	16506	15241	14082	الإجمالي Total
%15.3	%10.1-	%8.3	%8.2	-	نسبة التغير عن العام السابق Change ratio from previous year

* Note : Visual and audible cases and information technology cases were added from May 2016.

* ملاحظة: تم إضافة قضايا مرئي ومسموع وقضايا تقنية المعلومات ابتداء من شهر مايو 2016م.

* Note :Environment cases were added during 2018.

* ملاحظة: تم إضافة قضايا البيئة خلال عام 2018م.





Public Prosecution

النيابة العامة

Table (92)

جدول (92)

Number of received, considered and acted upon felonies cases in prosecutions by crimes groups during 2019.

عدد قضايا الجنايات الواردة والمنظورة والمتصرف فيها في النيابة حسب مجموعات التهم خلال 2019م.

نسبة القضايا المتصرف فيها إلى القضايا المنظورة Ratio of acted upon cases to considered cases	قضايا قيد التصرف Cases under action	القضايا المتصرف فيها Acted upon cases				القضايا المنظورة Considered cases		القضايا الواردة Received cases		مجموعة الجرائم Crimes group
		النسبة للإجمالي Ratio to the total	الإجمالي Total	حفظ Cases kept archived	إحالة للكلية Reference to court of first instance	النسبة للإجمالي Ratio to the total	عدد القضايا No. of cases	النسبة للإجمالي Ratio to the total	عدد القضايا No. of cases	
%99.8	1	%9.6	632	377	255	%9.4	633	%8.4	559	القتل والاعتداء على النفس Murder and physical assault
%99.7	1	%4.5	292	175	117	%4.4	293	%4.3	282	الخطف والقبض والحجز Kidnapping, arresting and detention
%99.1	2	%3.4	220	111	109	%3.3	222	%3.2	211	الاعتداء على العرض والسمعة Defamation and reputation
%99.0	15	%23.7	1555	1125	430	%23.4	1570	%22.9	1515	الاعتداء على مال الغير Vandalism
%92.3	58	%10.6	694	576	118	%11.2	752	%12.5	831	البنوك Banks
%97.8	51	%34.1	2234	301	1933	%34.1	2285	%35.6	2357	المخدرات والمؤثرات العقلية Drugs and psychotropic
%98.1	18	%14.2	928	294	634	%14.1	946	%13.1	869	أخرى Other
%97.8	146	%100.0	6555	2959	3596	%100.0	6701	%100.0	6624	الإجمالي Total

Public Prosecution

النيابة العامة

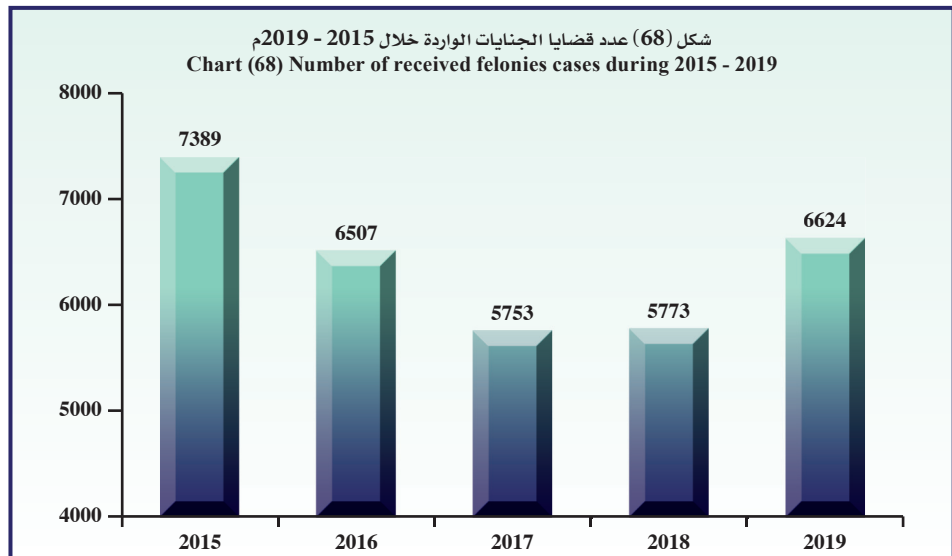
Table (93)

جدول (93)

Number of received felonies cases by crimes groups during 2015 - 2019.

عدد قضايا الجنايات الواردة حسب مجموعات التهم خلال 2015 - 2019م.

السنة Year					مجموعات التهم Crimes groups
2019	2018	2017	2016	2015	
559	646	619	718	714	القتل والاعتداء على النفس Murder and physical assault
282	268	245	290	308	الخطف والقبض والحجز Kidnapping, arresting and detention
211	214	217	307	343	الاعتداء على العرض والسمعة Defamation and reputation
1515	1513	1700	1723	2579	الاعتداء على مال الغير Vandalism
831	445	287	666	243	البنوك Banks
2357	1768	1518	1733	2184	المخدرات والمؤثرات العقلية Drugs and psychotropic
869	919	1167	1070	1018	أخرى Other
6624	5773	5753	6507	7389	الإجمالي Total
%14.7	%0.3	%11.6-	%11.9-	-	نسبة التغير عن العام السابق Change ratio from previous year





Public Prosecution

النيابة العامة

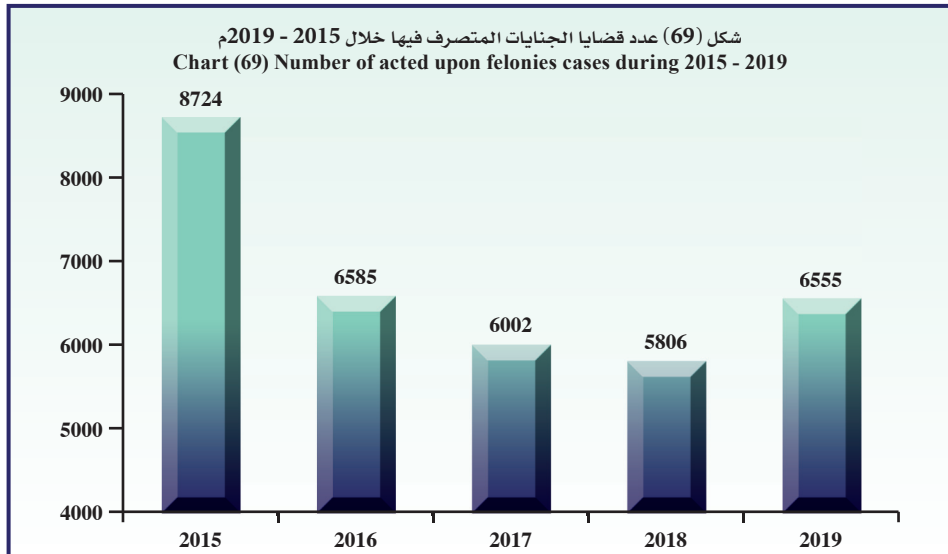
Table (94)

جدول (94)

Number of acted upon felonies cases by crimes groups during 2015 - 2019.

عدد قضايا الجنايات المتصرف فيها حسب مجموعات التهم خلال 2015 - 2019م.

السنة Year					مجموعات التهم Crimes groups
2019	2018	2017	2016	2015	
632	658	701	771	896	القتل والاعتداء على النفس Murder and physical assault
292	272	243	288	322	الخطف والقبض والحجز Kidnapping, arresting and detention
220	245	241	321	403	الاعتداء على العرض والسمعة Defamation and reputation
1555	1424	1355	1668	2646	الاعتداء على مال الغير Vandalism
694	441	501	779	405	البنوك Banks
2234	1725	1677	1579	2883	المخدرات والمؤثرات العقلية Drugs and psychotropic
928	1041	1284	1179	1169	أخرى Other
6555	5806	6002	6585	8724	الإجمالي Total
%12.9	%3.3-	%8.9-	%24.5-	-	نسبة التغير عن العام السابق Change ratio from previous year



Public Prosecution

النيابة العامة

Table (95)

جدول (95)

Number of received, considered and acted upon cases in prosecutions by prosecution during 2019.

عدد القضايا الواردة والمنظورة والمتصرف فيها في النيابة حسب النيابة خلال 2019م.

نسبة القضايا المتصرف فيها إلى القضايا المنظورة Ratio of acted upon cases to considered cases	قضايا قيد التصرف Cases under action	القضايا المتصرف فيها Acted upon cases				القضايا المنظورة Considered cases		القضايا الواردة Received cases		النيابة Prosecution
		النسبة للإجمالي Ratio to the total	الإجمالي Total	حفظ Cases kept archived	إحالة للكلية Reference to court of first instance	النسبة للإجمالي Ratio to the total	عدد القضايا No. of cases	النسبة للإجمالي Ratio to the total	عدد القضايا No. of cases	
%99.0	5	%2.8	484	234	250	%2.8	489	%2.5	431	العاصمة Capital
%99.0	10	%5.8	986	624	362	%5.7	996	%5.9	1009	حولي Hawalli
%99.0	10	%6.1	1037	658	379	%6.0	1047	%5.6	964	الفروانية Al-Farwaniya
%100.0		%0.2	28	5	23	%0.2	28	%0.2	32	الأحمدي Al -Ahmadi
%77.8	2	%0.04	7	2	5	%0.05	9	%0.1	18	مبارك الكبير Mubarak Al-Kabeer
%99.2	6	%4.3	736	488	248	%4.3	742	%4.1	698	الجهراء Al-Jahraa
%98.4	50	%18.0	3072	1150	1922	%18.0	3122	%19.7	3374	المخدرات والخمور Drugs and alcohol
%99.7	5	%9.4	1609	419	1190	%9.3	1614	%8.9	1521	الأحداث Juveniles
%97.2	3	%0.6	105	27	78	%0.6	108	%0.4	62	الأموال العامة Public finances
%97.7	164	%40.1	6870	1440	5430	%40.5	7034	%40.4	6939	الشئون التجارية Commercial affairs
%99.0	23	%12.7	2177	914	1263	%12.7	2200	%12.3	2107	* أخرى Other
%98.4	278	%100.0	17111	5961	11150	%100.0	17389	%100.0	17155	الإجمالي Total

* Note : Other included (state security, attorney generals office, protection debts, implementation of criminal, capital market, interpol, personal status, media affairs).

* ملاحظة: أخرى تشمل (أمن الدولة، مكتب النائب العام، حماية المديونيات، التنفيذ الجنائي، سوق المال، انتربول، الأحوال الشخصية، شئون الإعلام).



Public Prosecution

النيابة العامة

Table (96)

جدول (96)

Number of perpetrators felonies cases by accusations group and nationality during 2019.

عدد مرتكبي قضايا الجنائيات حسب مجموعة التهم والجنسية خلال 2019م.

عدد مرتكبيها حسب الجنسية		عدد مرتكبيها حسب الجنسية											مجموعة التهم		
الإجمالي Total	جنسيات غير مهيبة Non identified	جنسيات أجنبية أخرى Other foreign nationalities	جنسيات آسيوية أخرى Other asian nationalities	جنسيات عربية أخرى Other arab nationalities	إيراني Iranian	هندي Indian	باكستاني Pakistani	سعودي Saudi	لبناني Lebanese	مصري Egyptian	سوري Syrian	أردني وفلسطيني Jordanian and Palastinian	مقيمين بصورة غير قانونية Illegaly residents	كويتي Kuwaiti	مجموعة التهم Accusations group
711	78	9	41	14	3	43	7	24	6	78	31	17	85	275	قضايا القتل والاعتداء على النفس Murder and physical assault cases
336	46	4	12	6	2	13	1	10	4	44	15	2	29	148	قضايا الخطف والقبض والحبس Kidnapping, arresting and detention cases
1711	971	15	45	30	11	29	4	34	6	90	45	15	143	273	قضايا الاعتداء على مال الغير Vandalism cases
917	722	2	12	3		18	2	12	8	29	13	6	5	85	قضايا البنوك Banks cases
255	28	3	18	6	5	12	7	4	4	33	17	2	27	89	قضايا الاعتداء على العرض والسمعة Defamation and reputation cases
2631	85	50	129	63	25	86	11	107	17	178	63	30	380	1407	قضايا المخدرات والمؤثرات العقلية Drugs and psychotropic cases
1142	211	11	25	20	9	22	4	36	12	191	53	11	43	494	أخرى Other
7703	2141	94	282	142	55	223	36	227	57	643	237	83	712	2771	الإجمالي Total

Public Prosecution

النيابة العامة

Table (97)

جدول (97)

Number of perpetrators of the main commercial affairs cases by accusation and nationality during 2019.

عدد مرتكبي أهم قضايا الشؤون التجارية حسب التهمة والجنسية خلال 2019م.

الإجمالي Total	عدد مرتكبيها حسب الجنسية													التهمة Accusation	
	جنسيات غير مبيّنة Non identified	جنسيات أجنبية أخرى Other foreign nationalities	جنسيات آسيوية أخرى Other asian nationalities	جنسيات عربية أخرى Other arab nationalities	إيراني Iranian	هندي Indian	باكستاني Pakistani	سعودي Saudi	لبناني Lebanese	مصري Egyptian	سوري Syrian	أردني وفلسطيني Jordanian and Palastinian	مقيمين بصورة غير قانونية Illegally residents		كويتي Kuwaiti
175	11	1	50	3	10	9	1	9	37	12	1	1	30	قش تجاري Commercial fraud	
46	12	1	4		2	1	1	4	7	7	1	1	5	الغش في المعاملات التجارية Commercial transactions fraud	
151	51	1	2	1	2	10	3	22	5	7	11	3	1	32	مخالفة قانون الجمارك Violation of custom law
3231	102	19	634	46	113	571	81	12	67	690	226	57	32	581	مخالفة قانون الإشراف على السلع Violation of commodity supervision law
1102	4	2	151	6	12	257	13	4	6	178	36	2	2	429	مخالفة قانون الغذاء والتغذية Violation of food and nutrition law
120	54	1	2	1	5	6	1	2	1	12	4	1	1	29	أخرى Other
4825	234	25	843	57	142	855	100	41	92	931	296	65	38	1106	الإجمالي Total

* Note: Other included (Violating the regulation of the pharmacy profession Law, Violating the industry Law, Violating the regulating commercial agencies Law, Violating the health material advertising Law).

* ملاحظة: أخرى تشمل (مخالفة قانون تنظيم مهنة الصيدلة، مخالفة قانون الصناعة، مخالفة قانون تنظيم الوكالات التجارية، مخالفة قانون الإعلان عن المواد الصحية).



Public Prosecution

التبليغ العامة

Table (98)

جدول (98)

Number of perpetrators of juveniles misdemeanors cases by accusation and nationality during 2019.

عدد مرتكبي القضايا في جنح الأحداث حسب التهمة والجنسية خلال 2019م.

الإجمالي Total	عدد مرتكبيها حسب الجنسية													التهمة Accusation
	جنسيات غير مبيّنة Non identified	جنسيات أجنبية أخرى Other foreign nationalities	جنسيات آسيوية أخرى Other asian nationalities	جنسيات عربية أخرى Other arab nationalities	إيراني Iranian	هندي Indian	باكستاني Pakistani	سعودي Saudi	لبناني Lebanese	مصري Egyptian	سوري Syrian	أردني وفلسطيني Jordanian and Palastinian	مقيمين بصورة غير قانونية Illegally residents	
452	5	2	3	4	5	3	23	4	29	29	12	56	274	الضرب والسب Assault and insult
201	3	3	2	9		1	18	17	24	2	29	93	السرقه والاتلاف Robbery and vandalism	
154	33	1		2			12	2	1	1	5	97	عدم حمل رخصة قيادة Not carrying driving license	
63		1		2			3				6	51	مخالفة قانون البيئة Violation of environmental law	
65				2	1		1	1	1		8	51	مخالفة قانون الإقامة Violation of residency law	
46	1	11		11	5		1	2	5	7	1	2	أخرى Other	
506	7	5		9	2	3	35	4	13	24	2	43	358	
1487	49	23	5	39	13	6	93	10	67	86	18	149	924	الإجمالي Total

* Note: Other included (Wrong injury and collision, Insulting a public servant, Unintentional murder, Violating the information crimes Law).

* ملاحظة: أخرى تشمل (الإصابة الخطأ وتصادم، أهانة موظف عام، القتل العفوي، مخالفة قانون جرائم المعلومات).

Public Prosecution

النيابة العامة

Table (99)

جدول (99)

Number of perpetrators of misdemeanors cases by accusations group and nationality during 2019.

عدد مرتكبي قضايا الجنح حسب مجموعة التهم والجنسية خلال 2019م.

الإجمالي Total	عدد مرتكبيها حسب الجنسية											مجموعة التهم Accusations group			
	جنسيات غير مبيّنة Non identified	جنسيات أجنبية أخرى Other foreign nationalities	جنسيات آسيوية أخرى Other asian nationalities	جنسيات عربية أخرى Other arab nationalities	إيراني Iranian	هندي Indian	باكستاني Pakistani	سعودي Saudi	لبناني Lebanese	مصري Egyptian	سوري Syrian		أردني وفلسطيني Jordanian and Palastinian	مقيمين بصورة غير قانونية Illegally residents	كويتي Kuwaiti
3057	1112	31	14	17	37	144	42	33	75	270	251	61	49	921	قضايا جنح الشيكات Cheques misdemeanors cases
86	3		1			3				17	2	1	3	54	قضايا جنح الصحافة Press misdemeanors cases
20	1		1	1				1		2	1		3	10	قضايا المرئي والمسموع Visual and audible cases
2107	630	30	16	24	18	11	4	29	15	88	38	15	148	1041	قضايا تقنية المعلومات Information technology cases
76	5	1	3	2		5	1		1	11	4	3	2	38	قضايا البيئة Environment cases
5346	1751	62	35	44	55	163	47	64	92	388	296	80	205	2064	الإجمالي Total



التحليل الإحصائي Statistical Analysis



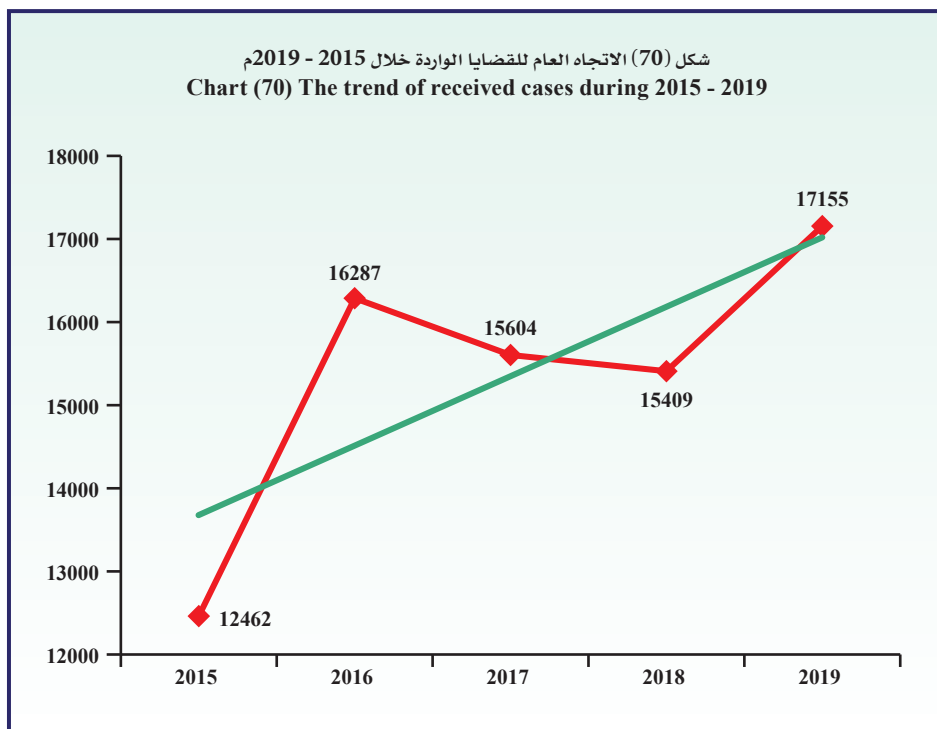
Public Prosecution

Descriptive statistical measurements of received cases.

النيابة العامة

المقاييس الإحصائية المستخدمة للقضايا الواردة.

معنوية الميل Sig (Slope)	الميل Slope	المعدنية Sig	مربع كاي Chi - Square	معامل الاختلاف C.V	الانحراف المعياري St.Dev	المتوسط Mean	2019	2018	2017	2016	2015	السنة Year
0.136	851	0.000	815.1	11.5	1770.5	15383.4	17155	15409	15604	16287	12462	المقياس Measure





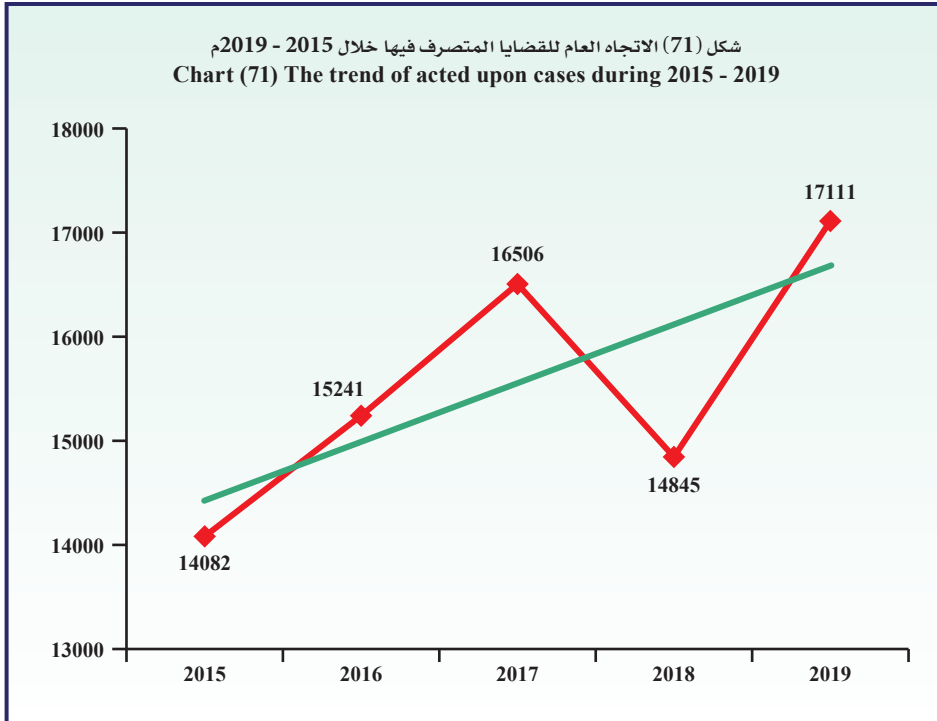
Public Prosecution

النيابة العامة

Descriptive statistical measurements
of acted upon cases.

المقاييس الإحصائية المستخدمة
لل قضايا المتصرف فيها.

معنوية الميل Sig (Slope)	الميل Slope	المعنوية Sig	مربع كاي Chi - Square	معامل الاختلاف C.V	الانحراف المعياري St.Dev	المتوسط Mean	2019	2018	2017	2016	2015	السنة Year
0.166	566	0.000	392.0	7.9	1234.7	15557	17111	14845	16506	15241	14082	المقياس Measure



Public Prosecution

النيابة العامة

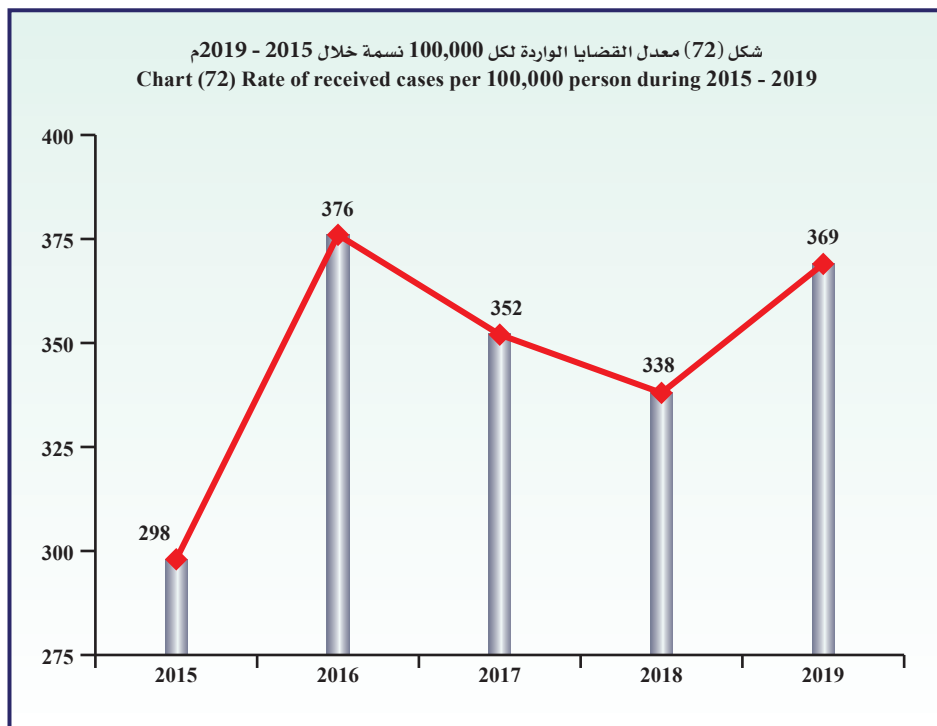
Table (100)

جدول (100)

Rate of received cases per 100,000 person of inhabitants during 2015 - 2019.

معدل القضايا الواردة لكل 100,000 نسمة من السكان خلال 2015 - 2019م.

التغير في معدل القضايا Change in cases rate	معدل القضايا Cases rate	إجمالي القضايا Total of cases	السكان Population	السنة Year
-	298	12462	4183658	2015
78	376	16287	4330308	2016
24-	352	15604	4437590	2017
14-	338	15409	4563969	2018
31	369	17155	4651009	2019





Public Prosecution

النيابة العامة

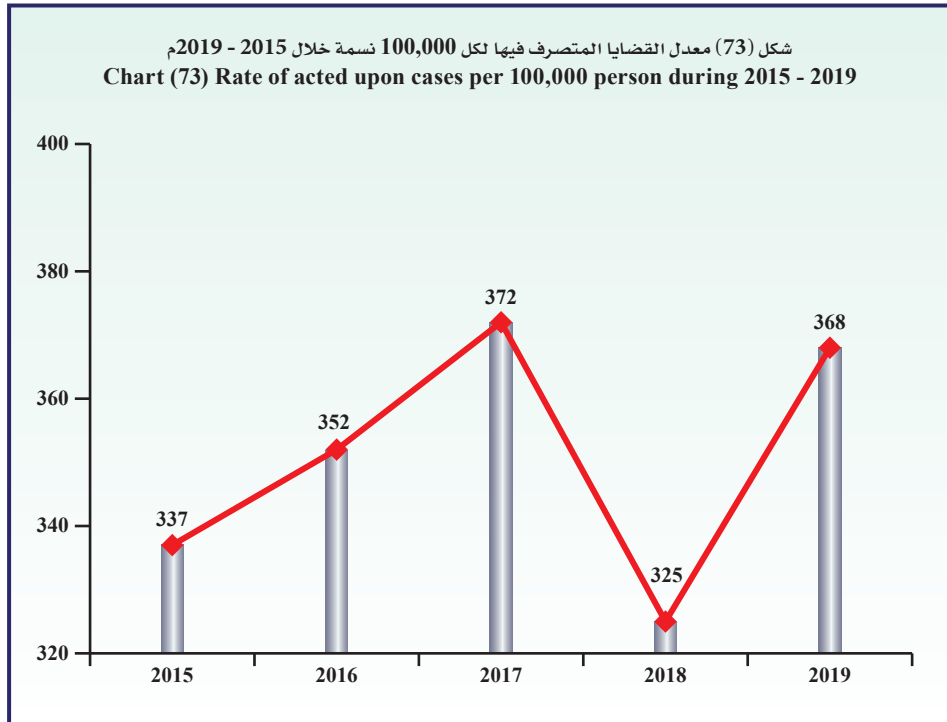
Table (101)

جدول (101)

Rate of acted upon cases per 100,000 person of inhabitants during 2015 - 2019.

معدل القضايا المتصرف فيها لكل 100,000 نسمة من السكان خلال 2015 - 2019م.

التغير في معدل القضايا Change in cases rate	معدل القضايا Cases rate	إجمالي القضايا Total of cases	السكان Population	السنة Year
-	337	14082	4183658	2015
15	352	15241	4330308	2016
20	372	16506	4437590	2017
47-	325	14845	4563969	2018
43	368	17111	4651009	2019



Public Prosecution

النيابة العامة

Table (102)

جدول (102)

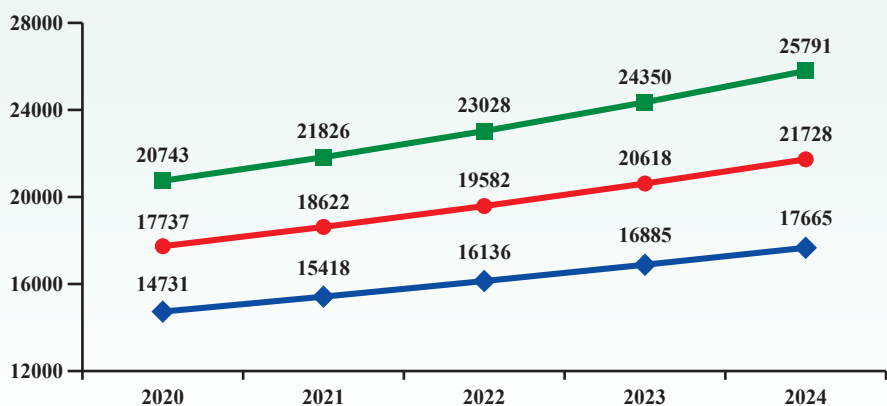
Number of expected received cases during 2020 - 2024.

عدد القضايا الواردة المتوقعة خلال 2020 - 2024م.

أعلى Upper	متوقع Expected	أدنى Lower	السنة Year
20743	17737	14731	2020
21826	18622	15418	2021
23028	19582	16136	2022
24350	20618	16885	2023
25791	21728	17665	2024
23148	19657	16167	متوسط الفترة Period average

- أدنى : الحد الأدنى للعدد المتوقع بدرجة ثقة 95%.
- أعلى : الحد الأعلى للعدد المتوقع بدرجة ثقة 95%.
- Lower : Lower Confidence Intervals by 95%.
- Upper : Upper Confidence Intervals by 95%.

شكل (74) عدد القضايا الواردة المتوقعة خلال 2020 - 2024م
Chart (74) Number of expected received cases during 2020 - 2024



◆ أدنى Lower

● Expected متوقع

■ أعلى Upper

النيابة العامة

Public Prosecution

Table (103)

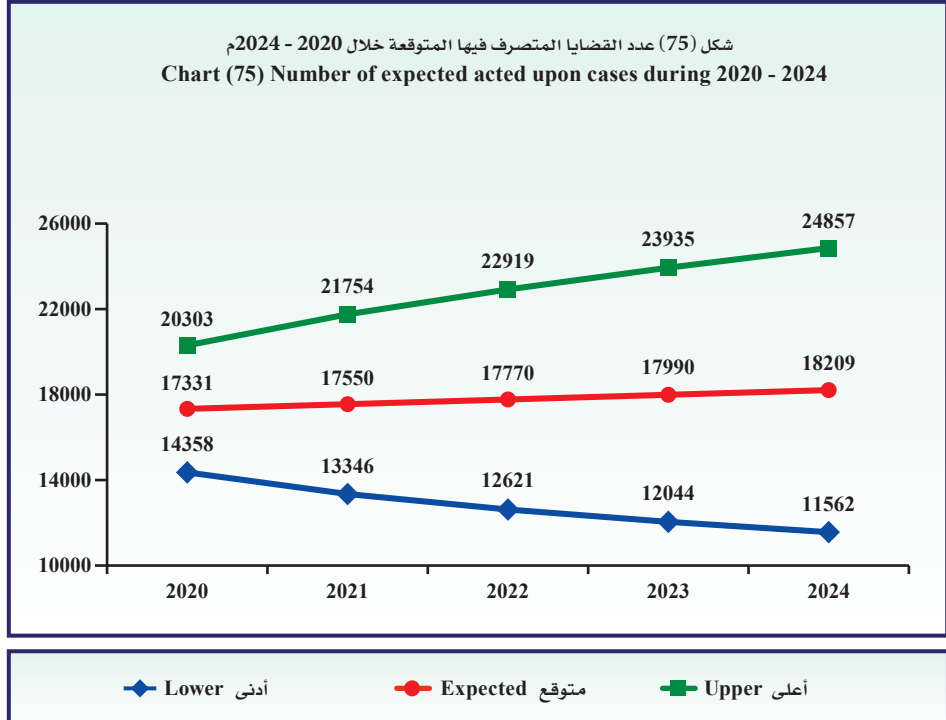
جدول (103)

Number of expected acted upon cases during 2020 - 2024.

عدد القضايا المتصرف فيها المتوقعة خلال 2020 - 2024م.

أعلى Upper	متوقع Expected	أدنى Lower	السنة Year
20303	17331	14358	2020
21754	17550	13346	2021
22919	17770	12621	2022
23935	17990	12044	2023
24857	18209	11562	2024
22754	17770	12786	متوسط الفترة Period average

- أدنى : الحد الأدنى للعدد المتوقع بدرجة ثقة 95%.
- أعلى : الحد الأعلى للعدد المتوقع بدرجة ثقة 95%.
- Lower : Lower Confidence Intervals by 95%.
- Upper : Upper Confidence Intervals by 95%.



Public prosecution

First: Received cases :

- The total number of the received cases increased from 15409 cases in 2018 to 17155 cases in 2019 by 1746 cases, the estimate percent was 11.3%.

1- Misdemeanors cases :

- The total of received misdemeanors cases increased from 9636 cases in 2018 to 10531 cases in 2019 by 895 cases, the estimate percent was 9.3% such as :

A-The received misdemeanors cases increased in each of :

- The environment cases from 7 cases in 2018 to 67 cases in 2019 by 60 cases with a percentage of 857.1%.
- The information technology cases from 1288 cases in 2018 to 1965 cases in 2019 by 677 cases with a percentage of 52.6%.
- The trade misdemeanors cases from 3631 cases in 2018 to 3974 cases in 2019 by 343 cases with a percentage of 9.4%.
- The cheques misdemeanors cases from 2025 cases in 2018 to 2065 cases in 2019 by 40 cases with a percentage of 2.0%.

B- While the received misdemeanors cases decreased in each of :

- The visual and audible cases from 34 cases in 2018 to 12 cases in 2019 by 22 cases with a percentage 64.7%.
- The press misdemeanors cases from 92 cases in 2018 to 63 cases in 2019 by 29 cases with a percentage of 31.5%.
- The drugs addict misdemeanors cases from 1150 cases in 2018 to 1047 cases in 2019 by 103 cases with a percentage of 9.0%.

النباية العامة

أولاً: القضايا الواردة :

- ارتفع إجمالي عدد القضايا الواردة من 15409 قضية عام 2018 إلى 17155 قضية عام 2019 بمقدار 1746 قضية أي بنسبة 11.3%.

1- قضايا الجنح:

- ارتفع إجمالي قضايا الجنح الواردة من 9636 قضية عام 2018 إلى 10531 قضية عام 2019 بمقدار 895 قضية وبنسبة 9.3% حيث :

أ- ارتفع الوارد لقضايا الجنح في كل من :

- قضايا البيئة من 7 قضايا عام 2018 إلى 67 قضية عام 2019 أي بمقدار 60 قضية وبنسبة 857.1%.
- قضايا تقنية المعلومات من 1288 قضية عام 2018 إلى 1965 قضية عام 2019 أي بمقدار 677 قضية وبنسبة 52.6%.
- قضايا جنح التجارة من 3631 قضية عام 2018 إلى 3974 قضية عام 2019 أي بمقدار 343 قضية وبنسبة 9.4%.
- قضايا جنح شيكات من 2025 قضية عام 2018 إلى 2065 قضية عام 2019 أي بمقدار 40 قضية وبنسبة 2.0%.

ب- بينما انخفض الوارد لقضايا الجنح في كل من :

- قضايا المرئي والمسموع من 34 قضية عام 2018 إلى 12 قضية عام 2019 أي بمقدار 22 قضية وبنسبة 64.7%.
- قضايا جنح الصحافة من 92 قضية في عام 2018 إلى 63 قضية عام 2019 أي بمقدار 29 قضية وبنسبة 31.5%.
- قضايا مدمني المخدرات من 1150 قضية عام 2018 إلى 1047 قضية عام 2019 أي بمقدار 103 قضايا وبنسبة 9.0%.



Public prosecution

- The juveniles misdemeanors cases from 1409 cases in 2018 to 1338 cases in 2019 by 71 cases with a percentage of 5.0%.

2- Felonies cases :

- The total received of felonies cases increased from 5773 cases in 2018 to 6624 cases in 2019 by 851 cases and a percentage of 14.7% such as :

A- The received felonies cases increased in each of :

- The bank crimes from 445 cases in 2018 to 831 cases in 2019 by 386 cases with a percentage of 86.7%.
- The drugs and psychotropic crimes from 1768 cases in 2018 to 2357 cases in 2019 by 589 cases with a percentage of 33.3%.
- The kidnapping, arresting and detention crimes from 268 cases in 2018 to 282 cases in 2019 by 14 cases with a percentage of 5.2%.
- The vandalism crimes from 1513 cases in 2018 to 1515 cases in 2019 by 2 cases with a percentage of 0.1%.

B- While the received felonies cases decreased in each of :

- The murder and physical assault crimes from 646 cases in 2018 to 559 cases in 2019 by 87 cases with a percentage of 13.5%.
- The defamation and reputation crimes from 214 cases in 2018 to 211 cases in 2019 by 3 cases with a percentage of 1.4%.

3- Received cases by prosecution:

- The prosecution of commercial affairs prosecution represents the largest number of the total of received to public prosecution where it reached 6939 cases by a percentage of 40.4%.

النيابة العامة

- قضايا جنح الأحداث من 1409 قضية في عام 2018 إلى 1338 قضية عام 2019 أي بمقدار 71 قضية وبنسبة 5.0%.

2- قضايا الجنايات :

- ارتفع إجمالي قضايا الجنايات الواردة من 5773 قضية عام 2018 إلى 6624 قضية عام 2019 بمقدار 851 قضية وبنسبة 14.7% حيث :

أ- ارتفع الوارد لقضايا الجنايات في كل من :

- جرائم البنوك من 445 قضية عام 2018 إلى 831 قضية عام 2019 بمقدار 386 قضية وبنسبة 86.7%.
- جرائم المخدرات والمؤثرات العقلية من 1768 قضية عام 2018 إلى 2357 قضية عام 2019 بمقدار 589 قضية وبنسبة 33.3%.
- جرائم الخطف والقبض والحجز من 268 قضية عام 2018 إلى 282 قضية عام 2019 بمقدار 14 قضية وبنسبة 5.2%.
- جرائم الاعتداء على مال الغير من 1513 قضية عام 2018 إلى 1515 قضية بمقدار قضيتين وبنسبة 0.1%.

ب- بينما انخفض الوارد لقضايا الجنايات في كل من :

- جرائم القتل والاعتداء على النفس من 646 قضية عام 2018 إلى 559 قضية عام 2019 بمقدار 87 قضية وبنسبة 13.5%.
- جرائم الاعتداء على العرض والسمعة من 214 قضية عام 2018 إلى 211 قضية عام 2019 بمقدار 3 قضايا وبنسبة 1.4%.

3- القضايا الواردة حسب النيابة:

- تمثل نيابة الشئون التجارية العدد الأكبر من إجمالي الوارد الكلي إلى النيابة العامة حيث بلغ 6939 قضية وبنسبة 40.4%.

Public prosecution

- Follows that the prosecution of drugs and alcohol where it reached 3374 cases by a percentage of 19.7%.
- Follows that the juveniles prosecution where it reached 1521 cases and by a percentage of 8.9%, then Hawalli and Al-Farwaniya prosecutions by a percentage of 5.9% and 5.6% respectively.
- The total received to Al-Jahraa prosecution reached 698 cases by a percentage of 4.1%, then Capital prosecution reached 431 cases by a percentage of 2.5%.
- Follows that the public finances prosecutions by a percentage of 0.4%, finally Al-Ahmadi prosecution and Mubarak Al-Kabeer prosecution by a percentage of 0.2% and 0.1% respectively.

4- Descriptive statistical measurement:

- The annual mean of the received cases to the public prosecution reached 15383 cases during 2015 - 2019 with a standard deviation of 1770.5
- The chi-square test showed that for the received cases to public prosecution to be annually equaled during 2015 - 2019 there is a statistically significant difference where it reached 815.1 at significance level 5%.
- The trend of the received cases to the public prosecution during 2015 - 2019 showed non-significant extrusive general linear direction, that slope reached 851 cases at significance level 5%.

Second: Acted upon cases :

- The total cases increased from 14845 cases in 2018 to 17111 cases in 2019 by 2266 cases with a percentage of 15.3%.

النيابة العامة

- يلي ذلك نيابة المخدرات والخمور حيث بلغ الوارد منها 3374 قضية وبنسبة 19.7%.
- يلي ذلك نيابة الأحداث حيث بلغ الوارد 1521 قضية وبنسبة 8.9%، ثم نيابتي حولي والفروانية بنسبة 5.9% و 5.6% على الترتيب.
- بلغ إجمالي الوارد إلى نيابة الجهراء 698 قضية بنسبة 4.1%، تليها نيابة العاصمة بعدد 431 قضية وبنسبة 2.5%.
- يلي ذلك نيابة الأموال العامة بنسبة 0.4%، وأخيراً نيابتي الأحمدية ومبارك الكبير بنسبة 0.2% و 0.1% على الترتيب.

4- المقاييس الإحصائية المستخدمة:

- بلغ المتوسط السنوي للقضايا الواردة للنيابة العامة 15383 قضية خلال 2015 - 2019 وبتباين معياري 1770.5
- أكد اختبار مربع كاي (كا²) لتساوي القضايا الواردة للنيابة العامة سنوياً خلال 2015 - 2019 وجود اختلاف معنوي ذو دلالة إحصائية حيث بلغ 815.1 عند مستوى معنوية 5%.
- أظهر اختبار الاتجاه العام الخطي للقضايا الواردة للنيابة العامة خلال 2015 - 2019 وجود اتجاه عام خطي طردي غير معنوي حيث بلغ الميل 851 قضية عند مستوى معنوية 5%.

ثانياً: القضايا المتصرف فيها :

- ارتفع إجمالي القضايا من 14845 قضية عام 2018 إلى 17111 قضية عام 2019 بمقدار 2266 قضية وبنسبة 15.3%.



Public prosecution

1- Misdemeanors cases :

- The total acted upon of misdemeanors cases increased from 9039 cases in 2018 to 10556 cases in 2019 by 1517 cases, the estimate percent was 16.8% such as :

A- The acted upon misdemeanors cases increased in each of :

- The environment cases from 8 cases in 2018 to 59 cases in 2019 by 51 cases with a percentage of 637.5%.
- The information technology misdemeanors cases from 1470 cases in 2018 to 1212 cases in 2019 by 542 cases with a percentage of 36.9%.
- The trade misdemeanors cases from 3301 cases in 2018 to 4054 cases in 2019 by 753 cases with a percentage of 22.8%.
- The cheques misdemeanors cases from 1768 cases in 2018 to 2070 cases in 2019 by 302 cases with a percentage of 17.1%.
- The juveniles misdemeanors cases from 1283 cases in 2018 to 1408 cases in 2019 by 125 cases with a percentage of 9.7%.

B- While the acted upon misdemeanors cases decreased in each of :

- The Visual and audible cases from 38 cases in 2018 to 16 cases in 2019 by 22 cases with a percentage of 57.9%.
- The press misdemeanors cases from 115 cases in 2018 to 69 cases in 2019 by 46 cases with a percentage of 40.0%.
- The drugs addicts cases from 1056 cases in 2018 to 868 cases in 2019 by 188 cases with a percentage of 17.8%.

النباية العامة

1- قضايا الجنح :

- ارتفع إجمالي قضايا الجنح المتصرف فيها من 9039 قضية عام 2018 إلى 10556 قضية عام 2019 بمقدار 1517 قضية وبنسبة 16.8% حيث :

أ- ارتفع عدد قضايا الجنح المتصرف فيها في كل من :

- قضايا البيئة من 8 قضايا عام 2018 إلى 59 قضية عام 2019 بمقدار 51 قضية وبنسبة 637.5%.
- قضايا تقنية المعلومات من 1470 قضية عام 2018 إلى 1212 قضية عام 2019 بمقدار 542 قضية وبنسبة 36.9%.
- قضايا جنح التجارة من 3301 قضية عام 2018 إلى 4054 قضية عام 2019 بمقدار 753 قضية أي بنسبة 22.8%.
- قضايا جنح شيكات من 1768 قضية عام 2018 إلى 2070 قضية عام 2019 بمقدار 302 قضية وبنسبة 17.1%.
- قضايا جنح الأحداث من 1283 قضية عام 2018 إلى 1408 قضايا عام 2019 بمقدار 125 قضية أي بنسبة 9.7%.

ب- بينما انخفض عدد قضايا الجنح المتصرف فيها في كل من :

- قضايا المرئي والمسموع من 38 قضية عام 2018 إلى 16 قضية عام 2019 أي بمقدار 22 قضية وبنسبة 57.9%.
- قضايا جنح الصحافة من 115 قضية عام 2018 إلى 69 قضية عام 2019 بمقدار 46 قضية وبنسبة 40.0%.
- قضايا مدمني المخدرات من 1056 قضية عام 2018 إلى 868 قضية عام 2019 بمقدار 188 قضية وبنسبة 17.8%.

Public prosecution

2- Felonies cases :

- The total acted upon of felonies cases increased from 5806 cases in 2018 to 6555 cases in 2019 by 749 cases, the estimate percent was of 12.9%.

A- The acted upon felonies cases increased in each of :

- The bank crimes from 441 cases in 2018 to 694 cases in 2019 by 253 cases with a percentage of 57.4%.
- The drugs and psychotropic crimes from 1725 cases in 2018 to 2234 cases in 2019 by 509 cases with a percentage of 33.3%.
- The vandalism crimes from 1424 cases in 2018 to 1555 cases in 2019 by 131 cases with a percentage of 9.2%.
- The kidnapping, arresting and detention crimes from 272 cases in 2018 to 292 cases in 2019 by 20 cases with a percentage of 7.4%.

B- While the acted upon felonies cases decreased in each of :

- The defamation and reputation crimes from 245 cases in 2018 to 220 cases in 2019 by 25 cases with a percentage of 10.2%.
- The murder and physical assault crimes from 658 cases in 2018 to 632 cases in 2019 by 26 cases with a percentage of 4.0%.

3- Acted upon cases by prosecution:

- The prosecution of commercial affairs represent the largest number of the total of acted upon to public prosecution cases where it reached 6870 cases by a percentage of 40.1%.

النيابة العامة

2- قضايا الجنايات :

- ارتفع إجمالي قضايا الجنايات المتصرف فيها من 5806 قضية عام 2018 إلى 6555 قضية عام 2019 بمقدار 749 قضية وبنسبة 12.9%.

أ- ارتفع المتصرف فيها لقضايا الجنايات في كل من :

- جرائم البنوك من 441 قضية عام 2018 إلى 694 قضية عام 2019 بمقدار 253 قضية وبنسبة 57.4%.
- جرائم المخدرات والمؤثرات العقلية من 1725 قضية عام 2018 إلى 2234 قضية عام 2019 بمقدار 509 قضايا وبنسبة 29.5%.
- جرائم الاعتداء على مال الغير من 1424 قضية عام 2018 إلى 1555 قضية بمقدار 131 قضية وبنسبة 9.2%.
- جرائم الخطف والقبض والحجز من 272 قضية عام 2018 إلى 292 قضية عام 2019 بمقدار 20 قضية وبنسبة 7.4%.

ب- بينما انخفضت قضايا الجنايات المتصرف فيها في كل من :

- جرائم الاعتداء على العرض والسمعة من 245 قضية عام 2018 إلى 220 قضية عام 2019 بمقدار 25 قضية وبنسبة 10.2%.
- جرائم القتل والاعتداء على النفس من 658 قضية عام 2018 إلى 632 قضية عام 2019 بمقدار 26 قضية وبنسبة 4.0%.

3- القضايا المتصرف فيها حسب النيابة:

- تمثل نيابة الشئون التجارية العدد الأكبر من إجمالي القضايا المتصرف فيها في النيابة العامة حيث بلغت 6870 قضية وبنسبة 40.1%.



Public prosecution

- Follows that the prosecution of drugs and alcohol where it reached 3072 cases by a percentage of 18.0%, then juveniles prosecution where is reached 1609 cases by a percentage of 9.4%.
- Follows that Al-Farwaniya prosecution reached 1037 cases by a percentage of 6.1%, then Al-Hawalli prosecution where it reached 986 cases by a percentage of 5.8%, then Al-Jahraa prosecution by 736 cases by a percentage of 4.3%, then Capital prosecution by 484 cases by a percentage of 2.8%.
- The total of acted upon to public finances prosecution reached 105 cases by a percentage of 0.6%, then Al-Ahmadi prosecution 28 cases by percentage of 0.2%, finally Mubarak Al-kabeer prosecution by 7 cases by a percentage of 0.04%.

4- Descriptive statistical measurement:

- The annual mean of acted upon cases to the prosecution reached 15557 cases during 2015 - 2019 with a standard deviation of 1234.7
- The chi-square test showed that for the acted upon cases in the prosecution to be annually equaled during 2015 - 2019 there is a statistically significant difference where it reached 392.0 at significance level 5%.
- The trend of the acted upon cases in the public prosecution during 2015 - 2019 showed non-significant extrusive general linear direction, that slope reached 566 cases at significance level 5%.

* Rate of cases to inhabitants:

- The rate of received cases to public prosecution per 100,000 of the inhabitants increased from 338 cases in 2018 to 369 cases in 2019 by 31 cases.

النيابة العامة

- يلي ذلك نيابة المخدرات والخمور حيث بلغ المتصرف فيها 3072 قضية وبنسبة 18.0%، ثم نيابة الأحداث بعدد 1609 قضايا وبنسبة 9.4%.
- يلي ذلك نيابة الفروانية بعدد 1037 قضية وبنسبة 6.1%، ثم نيابة حولي بعدد 986 قضية وبنسبة 5.8%، تليها نيابة الجهراء بعدد 736 قضية وبنسبة 4.3%، ثم نيابة العاصمة بعدد 484 قضية وبنسبة 2.8%.
- بلغ إجمالي القضايا المتصرف فيها في نيابة الأموال العامة 105 قضايا وبنسبة 0.6%، تليها نيابة الأحمدية بعدد 28 قضية وبنسبة 0.2%، وأخيراً نيابة مبارك الكبير بعدد 7 قضايا وبنسبة 0.04%.

4- المقاييس الإحصائية المستخدمة:

- بلغ المتوسط السنوي للقضايا المتصرف فيها بالنيابة 15557 قضية خلال 2015 - 2019 وبتباين معياري قدره 1234.7
- أكد اختبار مربع كاي (كا²) لتساوي القضايا المتصرف فيها بالنيابة خلال 2015 - 2019 وجود اختلاف معنوي ذو دلالة إحصائية حيث بلغ 392.0 عند مستوى معنوية 5%.
- أظهر اختبار الاتجاه العام الخطي للقضايا المتصرف فيها بالنيابة العامة خلال 2015 - 2019 وجود اتجاه عام طردي غير معنوي حيث بلغ الميل 566 قضية عند مستوى معنوية 5%.

* معدل القضايا للسكان:

- ارتفع معدل القضايا الواردة للنيابة العامة لكل 100,000 من السكان من 338 قضية عام 2018 إلى 369 قضية عام 2019 بمقدار 31 قضية.

**Public prosecution**

- Also the rate of acted upon cases in public prosecution per 100,000 of the inhabitants increased from 325 cases in 2018 to 368 cases in 2019 by 43 cases.

*** Future predictions :**

- The annual expected mean of received cases reached 19657 cases, the minimum is 16167 cases and the maximum is 23148 cases during 2020 - 2024, these predictions are trusted by 95%.
- The annual expected mean of acted upon cases reached 17770 cases, the minimum is 12786 cases and the maximum is 22754 cases during 2024 - 2020, these predictions are trusted by 95%.

النيابة العامة

- كما ارتفع معدل القضايا المتصرف فيها بالنيابة العامة لكل 100,000 من السكان من 325 قضية عام 2018 إلى 368 قضية عام 2019 بمقدار 43 قضية.

*** التوقعات المستقبلية :**

- بلغ المتوسط السنوي المتوقع للقضايا الواردة 19657 قضية ويحد أدنى 16167 قضية ، ويحد أعلى 23148 قضية خلال 2020 - 2024 وهذه التوقعات موثوق بها بدرجة 95%.
- بلغ المتوسط السنوي المتوقع للقضايا المتصرف فيها 17770 قضية ويحد أدنى 12786 قضية، ويحد أعلى 22754 قضية خلال 2020 - 2024 وهذه التوقعات موثوق بها بدرجة 95%.



Chapter Ten

10

الفصل العاشر

إدارة الرسوم القضائية Judicial Fees Department

Accomplishments of department by section

إنجازات الإدارة حسب القسم

Judicial Fees

الرسوم القضائية

Table (104)

جدول (104)

Accomplishments of department by section during 2015 - 2019.

إنجازات الإدارة حسب القسم خلال 2015 - 2019م.

نسبة التغير عام 2019 عن عام 2018 Change ratio in year 2019 from 2018	2019	2018	2017	2016	2015	البيان Description	القسم Section
%13.4	48752	42991	58004	84062	78030	تقدير رسوم محكمة العاصمة Fees estimation in capital court	تقدير الرسوم Fees estimation
%28.9-	3762	5289	8514	10624	10310	* أمانة خبير وتعديل طلبات Deposit of expert and amendment of demands	
%12.4-	114715	130900	80268	68967	56870	تقدير رسوم المحاكم الجزئية Fees estimation in partial courts	
%63.0	6811	4178	5767			* جمعية المحامين Lawyers association	
%5.1-	174040	183358	152553	163653	145210	* إجمالي تقدير الرسوم Total of fees estimation	
%9.2-	49290	54276	60076	46370	45691	الملفات التي تم فحصها Checked files	فحص الدعاوى Checked proceedings
%39.5	160,839	115,310	140,220	115,110	121,790	* الكفالات المصادرة الخاصة بالمحكمة الكلية بالدينار الكويتي Guarantees of confiscation of Capital court private by Kuwaiti dinar	
%75.3-	7725	31310	29743	26770	31508	الملفات التي تم مراجعتها Reviewed files	التدقيق والمراجعة Audit and review
%10.9-	14480	16246	19855	16772	21884	أوامر تقدير الرسوم والمصروفات Orders of fees estimation and expenses	
%24.1	1107	892	1049	984	1501	الفحص Check	
%42.7-	453	790	2879	3039	3691	المطالبات Claims	
%7.3-	1560	1682	3928	4023	5192	إجمالي الملفات المعاداة للتعديل Total of returned to modify files	
%21.5-	46,495,223	59,221,948	30,846,602	33,595,807	23,349,765	* المتحصلات (د.ك.) Receipts (K.D)	الصندوق Treasury
%42.1	8,102,067	5,702,484	4,804,716	6,161,857	5,183,325	* المصروفات كفالات وأمانات (د.ك.) Expenses Guarantees and secretariats (K.D)	
%10.6	1094	989	861	964	1087	عدد الإيصالات الملغاة No. of cancellation receipts	
-		1200	10000		121000	غرامات أسواق المال (د.ك.) Capital markets penalties (K.D)	
%125.8	91931	40715	17885	10100	97055	إجراءات غرامات جزائية (د.ك.) Penal penalties procedures (K.D)	



Judicial Fees

Dependant / Table (104)

Accomplishments of department by section during 2015 - 2019.

الرسوم القضائية

تابع / جدول (104)

إنجازات الإدارة حسب القسم خلال 2015 - 2019م.

نسبة التغير عام 2019 عن عام 2018 Change ratio in year 2019 from 2018	2019	2018	2017	2016	2015	البيان Description		القسم Section
%33.4	12976	9727	8744	8309	7169	العدد Number	تم السداد Payment	المتابعة وتنفيذ الأوامر Follow up and execution of orders
%2.8-	2,844,610	2,925,272	588,476	905,013	530,968	* المبلغ (د.ك.) Amount (K.D)		
%18.6-	11626	14283	10549	9114	9446	تقديم طلب الإعلان Apply demand for declaration		
%44.8-	10124	18333	13399	18208	13620	استلام وإرسال أوامر من قسم المطالبات Receiving and sending orders from claims section		
%41.3-	2527	4306	4409	3971	991	تقديم طلب منع السفر Apply demand for prevention of travel		
%3.2-	23618	24398	15599	10839	2913	تقديم طلب حجز ما للمدين Apply impounded demand for a debtor		
%0.6-	5065	5095	8139	4879	3724	تقديم طلب حجز مركبات Apply demand for impounded cars		
%14.3-	425	496	996	753	281	التظلمات Grievances		
%7.4-	4196	4530	3772	4785	3375	المطالبات الودية Friendly claims		
%226.8	26746	8185				* أوامر مدخلة إمج Inputted orders image		

Judicial Fees

الرسوم القضائية

Dependant / Table (104)

تابع / جدول (104)

Accomplishments of department by section during 2015 - 2019.

إنجازات الإدارة حسب القسم خلال 2015 - 2019م.

نسبة التغير عام 2019 عن عام 2018 Change ratio in year 2019 from 2018	2019	2018	2017	2016	2015	البيان Description		القسم Section
%19.1-	13021	16099	18607	17606	18426	العدد Number	أوامر تقدير رسوم تم إصدارها Orders estimate fees was issued	المطالبات Claims
%31.3	6,796,302	5,174,945	9,756,962	4,319,529	3,871,222	* المبلغ (د.ك.) Amount (K.D)		
%273.0	1962	526	465	791	1077	ملفات تم تنفيذها Executed files		
%31.7-	6209	9089	7734	10329	8069	أوامر مذيلة بالصيغة التنفيذية (العاصمة والجزيئات) Appendix orders in executive form (Capital - Partial courts)		
%39.8-	24545	40794	32089	34012	32248	تنفيذيات تم استلامها من قسم التدقيق والمراجعة Executions had been received from audit and review section		
%28.1-	8371	11635	12451	12545	9536	استعلام (بطاقة مدنية - وزارة تجارة - هجرة) Inquiry (Civil ID - Trade ministry - Immigration)		
%2.1-	13298	13586	14331	10461	3682	إجمالي الصادر Total of outgoing		السكرتارية Secretary
%12.9	10155	8997	9878	10506	3710	إجمالي الوارد Total of incoming		

*Notes:

- The total of fees estimation were combined with deposit of expert and amendment of demands.
- Fils amounts were transferred to dinar.
- There are differences between financial transaction to another.
- Lawyers association has been added in 2017.
- Inputed orders image had been added from 2018.

*ملاحظات:

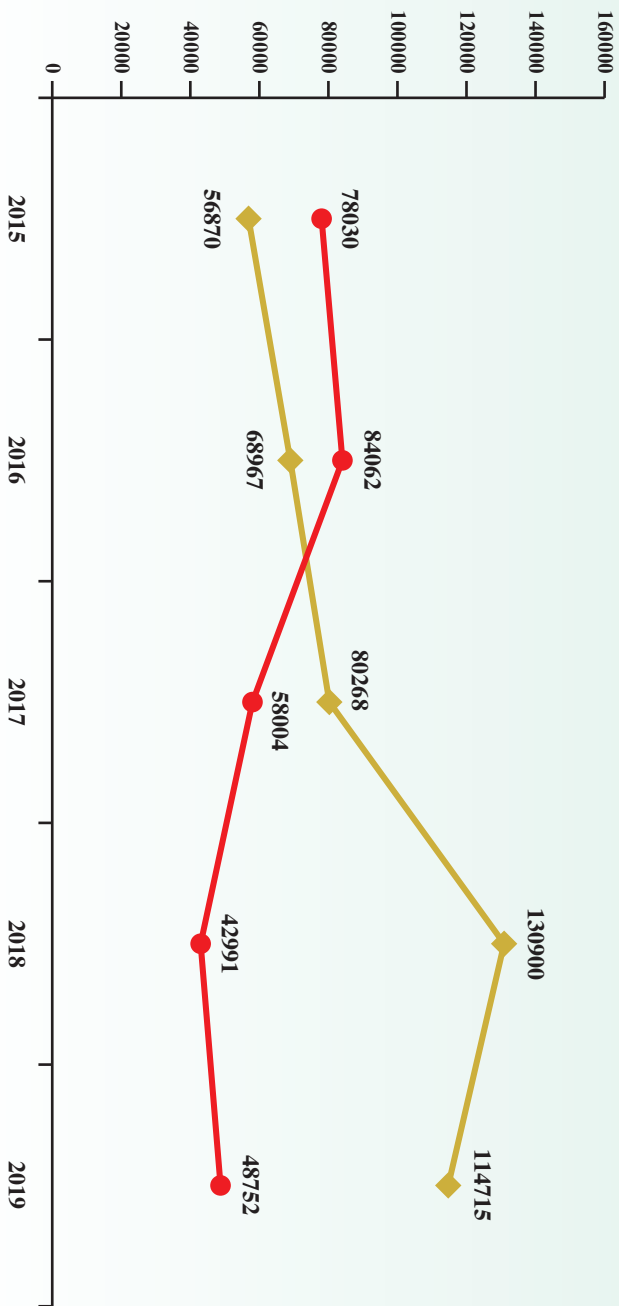
- تم ضم إجمالي تقدير الرسوم مع أمانة خبير وتعديل طلبات.
- تم تقريب مبالغ الأفلان إلى دينار.
- هناك مبالغ مالية توجد بها فروق من معاملة إلى أخرى.
- تم إضافة جمعية المحامين ابتداء من عام 2017م.
- تم إضافة أوامر مدخلة إمج ابتداء من عام 2018.



Judicial Fees

الرسوم القضائية

شكل (76) عدد معاملات تقدير الرسوم في محكمة العاصمة والمحكمة الجزئية خلال 2015 - 2019م
Chart (76) Number of fees estimation transactions of Capital court and partial courts during 2015 - 2019



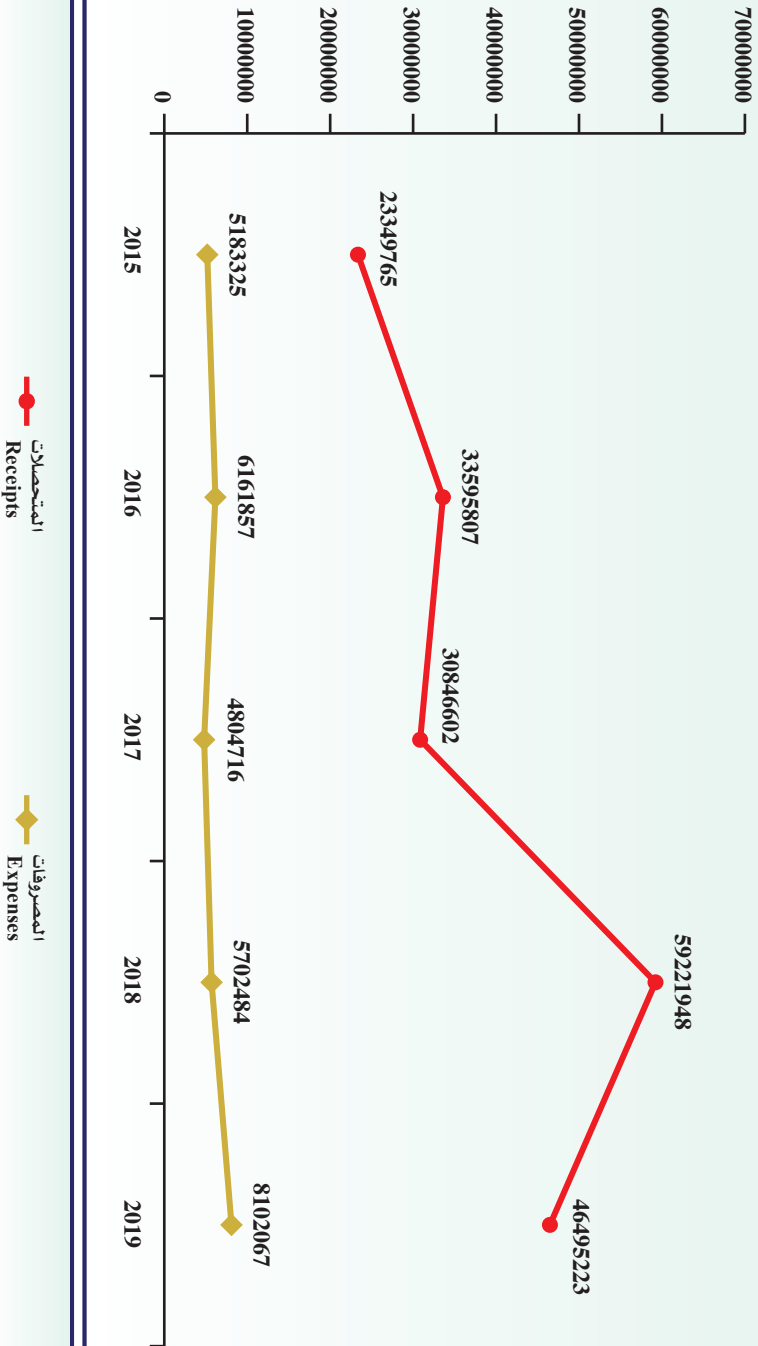
تقدير الرسوم بمحكمة العاصمة
Fees estimation in Capital court

تقدير الرسوم بالمحاكم الجزئية
Fees estimation in partial courts

Judicial Fees

الرسوم القضائية

شكل (77) عدد المتحصلات والمصروفات (د.ك.) في قسم الصندوق خلال 2015 - 2019م
 Chart (77) Number of receipts and expenses (K.D.) in treasury section during 2015 - 2019





Judicial Fees

Table (105)

The total number of revenues in Judicial fees department in Family courts by the governorate during 2019.

الرسوم القضائية

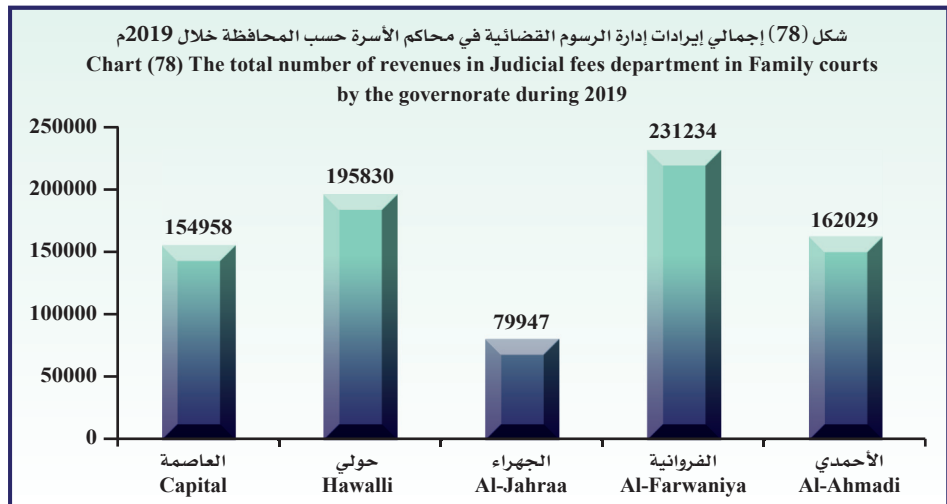
جدول (105)

إجمالي إيرادات إدارة الرسوم القضائية في محاكم الأسرة حسب المحافظة خلال 2019م.

عدد الايصالات الملغاة Number of cancellation receipts	الإجمالي Total	كفالات وأمانات (د.ك.) Guarantees and secretariats (K.D)	رسوم قضائية (د.ك.) Judicial fees (K.D)	الإيراد Revenue المحافظة Governorate
42	154,958	104,790	50,168	العاصمة Capital
11	195,830	164,810	31,020	حولي Hawalli
26	79,947	77,440	2,507	الجهراء Al-Jahraa
48	231,234	221,074	10,160	الفروانية Al-Farwaniya
24	162,029	150,143	11,886	الأحمدي Al-Ahmadi
151	823,998	718,257	105,741	إجمالي الإيرادات بالدينار الكويتي خلال عام 2019 Total of revenues in Kuwaiti dinars during 2019
202	591,811	524,482	67,329	إجمالي الإيرادات بالدينار الكويتي خلال عام 2018 Total of revenues in Kuwaiti dinars during 2018
%25.2-	%39.2	%36.9	%57.1	نسبة تغير الإيرادات في عام 2019 عن عام 2018 بالدينار الكويتي Change ratio in the revenues from year 2019 to year 2018 in Kuwaiti dinars

* Note: Fils amounts were transferred to dinar.

* ملاحظة : تم تقريب مبالغ الأفلان إلى دينار.





التحليل الإحصائي Statistical Analysis

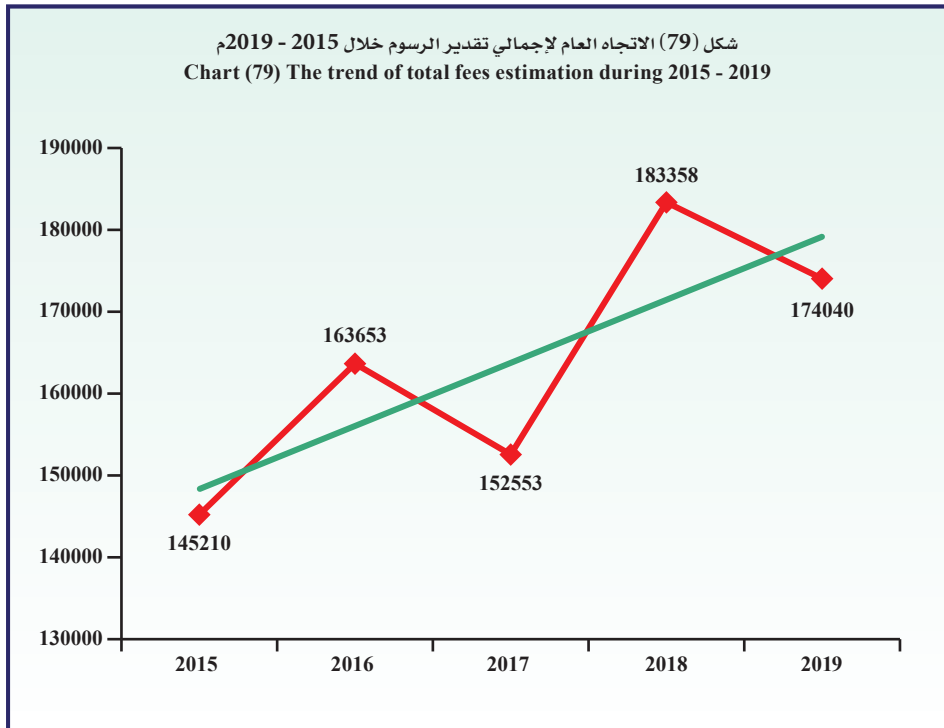
Judicial Fees

الرسوم القضائية

Descriptive statistical measurements
of total fees estimation.

المقاييس الإحصائية المستخدمة
لإجمالي تقدير الرسوم.

معنوية الميل Sig (Slope)	الميل Slope	المعدنية Sig	مربع كاي Chi - Square	معامل الاختلاف C.V	الانحراف المعياري St.Dev	المتوسط Mean	2019	2018	2017	2016	2015	السنة Year
0.112	7736.5	0.000	5858.9	9.5	15487.7	163762.8	174040	183358	152553	163653	145210	القياس Measure





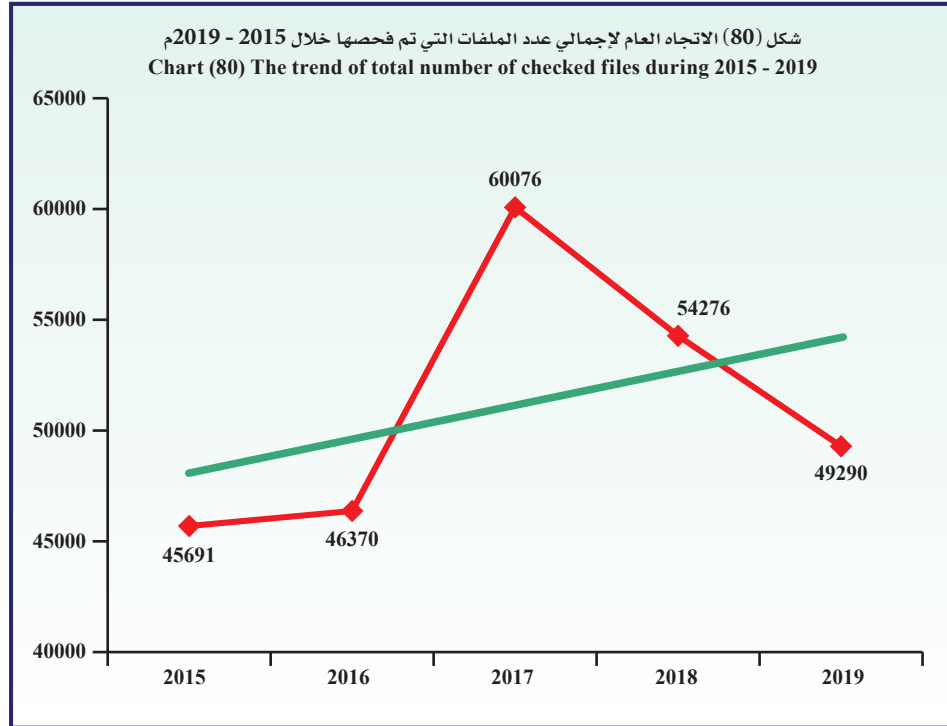
Judicial Fees

الرسوم القضائية

Descriptive statistical measurements
of total number of checked files.

المقاييس الإحصائية المستخدمة
لإجمالي عدد الملفات التي تم فحصها.

معنوية الميل Sig (Slope)	الميل Slope	المعنوية Sig	مربع كاي Chi - Square	معامل الاختلاف C.V	الانحراف المعياري St.Dev	المتوسط Mean	2019	2018	2017	2016	2015	السنة Year
0.509	1510.4	0.000	2846.1	11.8	6032.3	51140.6	49290	54276	60076	46370	45691	المقياس Measure



Judicial Fees

Fees estimation section :

- The total number of fees proceedings estimation in the department decreased from 183358 proceeds in 2018 to 174040 proceeds in 2019, the estimate percent was 5.1%.

* Descriptive statistical measurements :

- The annual mean for the proceedings fees estimation that has been accomplished was 163763 proceedings during 2015 - 2019 with standard deviation of 15487.7
- The chi-square test showed that for the number of proceedings fees estimation to be annually equaled during 2015 - 2019 there is a statistically significant difference where it reached 5858.9 at significance level 5%.
- The trend of the accomplished proceedings fees estimation during 2015 - 2019 showed non-significant extrusive general linear direction, that slope reached 7737 proceedings at significance level 5%.

Checked proceedings section :

- The total number of checked files in department decreased from 54276 files in 2018 to 49290 files in 2018, the estimate percent was 9.2%.

* Descriptive statistical measurements :

- The annual mean for the number of checked files reached 51141 files during 2015 - 2019 with standard deviation of 6032.3
- The chi-square test showed that for the number of checked files to be annually equaled during 2015 - 2019 there is a statistically significant difference where it reached 2846.1 at significance level 5%.

الرسوم القضائية

قسم تقدير الرسوم:

- انخفض إجمالي عدد صحف تقدير الرسوم بالإدارة من 183358 صحيفة عام 2018 إلى 174040 صحيفة عام 2019 أي بنسبة 5.1%.

* المقاييس الإحصائية المستخدمة :

- بلغ المتوسط السنوي لعدد صحف تقدير الرسوم المنجزة 163763 صحيفة خلال 2015 - 2019 وبانحراف معياري قدره 15487.7
- أكد اختبار مربع كاي (χ^2) لتساوي عدد صحف تقدير الرسوم سنوياً خلال 2015 - 2019 وجود اختلاف معنوي ذو دلالة إحصائية بلغ 5858.9 عند مستوى معنوية 5%.
- أظهر اختبار الاتجاه العام الخطي لصحف تقدير الرسوم المنجزة خلال 2015 - 2019 وجود اتجاه عام خطي طردي غير معنوي بلغ الميل 7737 صحيفة عند مستوى معنوية 5%.

قسم فحص الدعاوى :

- انخفض إجمالي عدد الملفات التي تم فحصها بالإدارة من 54276 ملف عام 2018 إلى 49290 ملف عام 2019 أي بنسبة 9.2%.

* المقاييس الإحصائية المستخدمة :

- بلغ المتوسط السنوي لعدد الملفات التي تم فحصها 51141 ملف خلال 2015 - 2019 وبانحراف معياري قدره 6032.3
- أكد اختبار مربع كاي (χ^2) لتساوي عدد الملفات التي تم فحصها سنوياً خلال 2015 - 2019 وجود اختلاف معنوي ذو دلالة إحصائية بلغ 2846.1 عند مستوى معنوية 5%.



Judicial Fees

- The trend of the number of checked files during 2015 - 2019 showed non-significant extrusive general linear direction, that slope reached 1510 files at significance level 5%.

Audit and review section :

- The number of reviewed files decreased by 75.3%, then the number of claims files returned to modify by 42.7%, then the number of orders of fees estimation and expenses by 10.9%.
- The number of check files returned to modify increased by 24.1%.

Treasury section :

- The receipts decreased from 59221948 K.D in 2018 to 46495223 K.D in 2019, the estimate percent was 21.5%.
- The expenses (Guarantees and secretariats) increased from 5702484 K.D in 2018 to 8102067 K.D in 2019, the estimate percent was 42.1%.

Follow up and the execution of orders section :

- The number of inputted orders image increased in 2019 from 2018 by percentage of 226.8%.
- The number of payment order increased in 2019 from 2018 by percentage of 33.4%, and its total amount decreased from 2925272 K.D to 2844610 K.D, the estimate percent was 2.8%.
- The number of receiving and sending orders procedures from claims section decreased in 2019 from 2018 by percentage of 44.8%.
- The number of apply demand for prevention of travel procedures decreased in 2019 from 2018 by percentage of 41.3%.

الرسوم القضائية

- أظهر اختبار الاتجاه العام الخطي لعدد الملفات التي تم فحصها خلال 2015 - 2019 وجود اتجاه عام خطي طردي غير معنوي بلغ الميل 1510 ملفات عند مستوى معنوية 5%.

قسم التدقيق والمراجعة :

- انخفض عدد الملفات التي تمت مراجعتها بنسبة 75.3%، تليها عدد ملفات المطالبات المعادة للتعديل بنسبة 42.7%، ثم عدد أوامر تقدير الرسوم والمصروفات بنسبة 10.9%.
- ارتفع عدد ملفات الفحص المعادة للتعديل بنسبة 24.1%.

قسم الصندوق :

- انخفضت المتحصلات من 59221948 د.ك عام 2018 إلى 46495223 د.ك عام 2019 أي بنسبة 21.5%.
- ارتفعت المصروفات (كفالات وأمانات) من 5702484 د.ك عام 2018 إلى 8102067 د.ك عام 2019 أي بنسبة 42.1%.

قسم المتابعة وتنفيذ الأوامر :

- ارتفع عدد أوامر مدخلة إمج في عام 2019 عن عام 2018 بنسبة 226.8%.
- ارتفع عدد الأوامر التي تم سدادها في عام 2019 عن عام 2018 بنسبة 33.4%، وانخفضت جملة مبالغها من 2925272 د.ك إلى 2844610 د.ك أي بنسبة 2.8%.
- انخفض عدد إجراءات استلام وإرسال أوامر من قسم المطالبات في عام 2019 عن عام 2018 بنسبة 44.8%.
- انخفض عدد إجراءات تقديم طلب منع سفر في عام 2019 عن عام 2018 بنسبة 41.3%.

Judicial Fees

- The number of apply demand for declaration procedures decreased in 2019 from 2018 by percentage of 18.6%.
- The number of grievances procedures decreased in 2019 from 2018 by percentage of 14.3%.
- The number of friendly claims decreased in 2019 from 2018 by percentage of 7.4%.
- The number of apply impounded demand for a debtor procedures decreased in 2019 from 2018 by percentage of 3.2%.
- The number of apply demand for impounded cars procedures also decreased in 2019 from 2018 by percentage of 0.6%.

Claims section :

- The number of executed files increased from 526 files in 2018 to 1962 files in 2019, the estimate percent was 273.0%.
- The number of executions had been received from audit and review section decreased from 40794 transactions in 2018 to 24545 transactions in 2019, the estimate percent was 39.8%.
- The number of appendix orders in executive form in capital and its partials decreased from 9089 orders in 2018 to 6209 orders in 2019, the estimate percent was 31.7%.
- The number of inquiries (civil ID, trade ministry and immigration) also decreased from 11635 inquiries in 2018 to 8371 inquiries in 2019, the estimate percent was 28.1%.
- Also the number of order estimate fees was issued orders decreased from 16099 orders in 2018 to 13021 orders in 2019, the estimate percent was 19.1% and its amount increased by 31.3%.

الرسوم القضائية

- انخفض عدد إجراءات تقديم طلب الإعلان في عام 2019 عن عام 2018 بنسبة 18.6%.
- انخفض عدد إجراءات التظلمات في عام 2019 عن عام 2018 بنسبة 14.3%.
- انخفض عدد المطالبات الودية في عام 2019 عن عام 2018 بنسبة 7.4%.
- انخفض عدد إجراءات تقديم طلب حجز ما للمدين في عام 2019 عن عام 2018 بنسبة 3.2%.
- وكذلك انخفض عدد إجراءات تقديم طلب حجز مركبات في عام 2019 عن عام 2018 بنسبة 0.6%.

قسم المطالبات :

- ارتفع عدد الملفات التي تم تنفيذها من 526 ملف عام 2018 إلى 1962 ملف عام 2019 أي بنسبة 273.0%.
- انخفض عدد معاملات التنفيذيات التي تم استلامها من قسم التدقيق والمراجعة من 40794 معاملة في 2018 إلى 24545 معاملة عام 2019 بنسبة 39.8%.
- انخفض عدد الأوامر المذيلة بالصيغة التنفيذية من العاصمة وجزيئاتها من 9089 أمر عام 2018 إلى 6209 أمر عام 2019 أي بنسبة 31.7%.
- انخفض أيضاً عدد الاستعلامات (البطاقة المدنية ووزارة التجارة والهجرة) من 11635 استعلام عام 2018 إلى 8371 استعلام عام 2019 أي بنسبة 28.1%.
- كما انخفض عدد أوامر تقدير الرسوم المصدرة من 16099 أمر في 2018 إلى 13021 أمر عام 2019 بنسبة 19.1%، وارتفعت مبالغها بنسبة 31.3%.



Chapter Eleven

11

الفصل الحادي عشر

الإدارة العامة للتنفيذ General Execution Department

- Number of procedures in departments
- Prevention of travel section
- Leases section
- Inheritance section
- Declaration section
- Family court execution

- عدد الإجراءات بالإدارات
- قسم منع السفر
- قسم الإيجارات
- قسم التركات
- قسم الإعلان
- تنفيذ محكمة الأسرة

General Execution Department

الإدارة العامة للتنفيذ

Table (106)

جدول (106)

Number of the procedures in the departments
by side and type of procedure during 2019
in comparisons with 2018.

عدد الإجراءات بالإدارات حسب الجهة
ونوع الإجراء خلال 2019م مقارنةً بعام 2018م.

نسبة عدد الإجراءات للإجمالي Ratio of procedures to the total	الإجمالي Total	المطار Airport	مبارك الكبير Mubarak AL-Kabeer	الأحمدي AL-Ahmadi	الجهراء AL-Jahraa	الفروانية AL-Farwaniya	حوالي Hawalli	العاصمة Capital	الجهة Side	نوع الإجراء Type of procedure
4.3%	168437		16408	21294	29999	3578	41020	56138	الجهة Side	محضر حجز تنفيذي بما للمدين لدى الغير Record of an executive impound to other
0.8%	31053		8340	4965	4010	1364	3245	9129	نوع الإجراء Type of procedure	محضر رفع حجز Lifting record impound
3.8%	148452	98	8707	26102	26221	28687	39176	19461	الجهة Side	طلب حجز وضبط سيارة Demand of car impound and adjust
1.7%	65140	7951	4449	10148	10161	11285	13125	8021	نوع الإجراء Type of procedure	طلب رفع حجز تنفيذي عن سيارة Demand of cancelling executive car impound
2.9%	113474	10804	15702	14549	6210	11676	23314	31219	الجهة Side	محضر إثبات حالة Record proof case
0.3%	10560	10	1523	634	4831	2654	530	378	نوع الإجراء Type of procedure	محضر استلام مبلغ خارج الإدارة Record receipts amount of money outside the department
1.1%	41254	27648	929	2325	2294	2501	2883	2674	الجهة Side	محضر عرض مدين Record of presenting debtor
1.4%	56440	228	4583	11491	11039	9723	11269	8107	نوع الإجراء Type of procedure	إخطار بتنفيذ حكم Notice for judgment execution
0.2%	7536		278	1177	595	1131	3084	1271	الجهة Side	طلب تنفيذ حكم Demand for judgment execution
0.2%	7102		148	431	306	632	1042	4543	نوع الإجراء Type of procedure	طلب حجز تنفيذي Demand of an executive impound
31.3%	1222918	1800	66369	166895	170533	261339	278340	277642	الجهة Side	طلب حجز تنفيذي بما للمدين لدى الغير Demand of an executive impound to other
2.5%	99424	2	5038	19919	15958	19956	26490	12061	نوع الإجراء Type of procedure	طلب منع سفر Prevention of travel demand
2.0%	79052		4022	14694	12107	17191	22065	8973	الجهة Side	طلب ضبط واحضار مدين Arrest demand and debtor arraignment
2.3%	90452	7	5359	17043	13666	20133	25003	9241	نوع الإجراء Type of procedure	أمر ضبط واحضار مدين Arrest order and debtor arraignment
0.9%	35286	7	2510	6025	6091	7939	8036	4678	الجهة Side	تجديد أمر ضبط واحضار مدين Renew arrest order and debtor arraignment
2.1%	83591	39815	2651	7075	7259	7938	9003	9850	نوع الإجراء Type of procedure	رفع أمر ضبط واحضار مدين Cancelling arrest order and debtor arraignment
1.1%	41445		40	3226	6	21306	1839	15028	الجهة Side	طلب تحويل ملف لتقسم Demand of transferred file to section



General Execution Department

الإدارة العامة للتنفيذ

Dependant / Table (106)

تابع / جدول (106)

Number of the procedures in the departments
by side and type of procedure during 2019
in comparisons with 2018.

عدد الإجراءات بالإدارات حسب الجهة
ونوع الإجراء خلال 2019م مقارناً بعام 2018م.

نسبة عدد الإجراءات للإجمالي Ratio of procedures to the total	الإجمالي Total	المطار Airport	مبارك الكبير Mubarak Al-Kabeer	الأحمدي Al-Ahmadi	الجهراء Al-Jahraa	الفروانية Al-Farwaniya	حولي Hawalli	العاصمة Capital	الجهة Side نوع الإجراء Type of procedure
0.9%	34296		8075	5151	4704	1745	3268	11353	طلب رفع حجز Lifting demand impound
1.0%	40275	203	3214	7139	9389	9817	6193	4320	شهادة لمن يهيمه الأمر Certificate whom it may concern
1.5%	59121		9008	11342	9850	6234	10625	12062	ملفات تم تنفيذها Executed files
0.03%	1149	1	171	272	165	175	184	181	فتح ملف (لتعديل نفقة) Open file (Adjustment expense)
9.0%	352546	36195	9851	24147	26079	30918	28759	196597	استمارة توريد Import form
7.3%	287047	36178	9831	24129	26035	30932	28728	131214	إيصال توريد Import receipt
2.1%	83060		5774	11473	11017	13852	16346	24598	أمر تأكيد صرف Order confirmation exchange
2.1%	82601		5773	11329	11151	13696	16194	24458	استمارة صرف Exchange form
2.1%	82390		5762	11321	11146	13671	16176	24314	إذن صرف Spend band
0.2%	8031	43	270	1683	517	1953	1597	1968	استمارة تحصيل رسوم Collection form fees
1.7%	64584	43	264	1538	512	1799	1455	58973	إيصال تحصيل رسوم Collection receipt fees
3.5%	137112		7174	27123	18411	23993	30383	30028	إعلان بالصيغة التنفيذية للحكم من التنفيذ Declared of an executive form judgment from execution
9.7%	379067	26027	26732	68884	38967	46394	62189	109874	إجراءات أخرى Other procedures
100.0%	3912895	187060	238955	533524	489229	624212	731561	1108354	إجمالي 2019 Total 2019
-	3479617	184500	194638	506318	366582	694222	590426	942931	إجمالي 2018 Total 2018
-	12.5%	1.4%	22.8%	5.4%	33.5%	10.1%	23.9%	17.5%	نسبة التغير Change ratio

General Execution Department

الإدارة العامة للتنفيذ

Table (107)

جدول (107)

Number of executed procedures in prevention of travel and arresting section by the side and type of procedure during 2019 in comparisons with 2018.

عدد الإجراءات التي تم تنفيذها بقسم منع السفر والتوقيف حسب الجهة ونوع الإجراء خلال 2019م مقارنة بعام 2018م.

نسبة عدد الإجراءات للإجمالي Ratio of procedures to the total	الإجمالي Total	المطار Airport	الجهراء Al-Jahraa	مبارك الكبير Mubarak Al-Kabeer	الأحمدي Al-Ahmadi	الفروانية Al-Farwaniya	حوالي Hawalli	العاصمة Capital	الجهة Side	نوع الإجراء Type of procedure
29.72%	75185		11461	3438	16595	15580	19897	8214		أمر منع سفر Order of prevention of travel
29.94%	75737	18412	5902	1944	5656	6558	6379	30886		أمر رفع منع سفر Order of cancelling a prevention of travel
0.02%	52					1		51		أمر إفراج بدون ضمان No bail release order
0.07%	165							165		كفالة منع السفر Bail of prevention of travel
3.04%	7689	7635					18	36		طلب رفع حجز تنفيذي عن سيارة Demand of cancelling excutive car impound
4.03%	10189	9560	114		23		20	472		محضر إثبات حالة Record proof case
0.90%	2274						1155	1119		محضر عرض مدين Record of presenting debtor
0.01%	37	8					23	6		إخطار بتنفيذ حكم Notice for judgment execution
0.06%	144	2	3				2	137		طلب منع سفر Prevention of travel demand
0.00%	11	1	1				2	7		تجديد أمر ضبط واحضار مدين Renew arrest order and debtor arraignment
7.83%	19818	13597	1	2			1115	5103		رفع أمر ضبط واحضار مدين Cancelling arrest order and debtor arraignment
0.00%	1					1				طلب إحضار سجين A prisoner arraignment demand
0.19%	493	14	284		68		11	116		شهادة لمن يهمه الأمر Certificate whom it may concern
0.60%	1519	128					8	1383		إغلاق ملف File closed



General Execution Department

Dependant / Table (107)

Number of executed procedures in prevention of travel and arresting section by the side and type of procedure during 2019 in comparisons with 2018.

الإدارة العامة للتنفيذ

تابع / جدول (107)

عدد الإجراءات التي تم تنفيذها بقسم منع السفر والتوقيف حسب الجهة ونوع الإجراء خلال 2019م مقارنة بعام 2018م.

نسبة عدد الإجراءات للاجمالي Ratio of procedures to the total	الاجمالي Total	المطار Airport	الجهراء AL-Jahraa	مبارك الكبير Mubarak AL-Kabeer	الأحمدي AL-Ahmadi	الفروانية AL-Farwaniya	حولي Hawalli	العاصمة Capital	الجهة Side		نوع الإجراء Type of procedure
%0.68	1732	165					4	1563	إعادة فتح ملف مغلق Re-open closed file		
%0.36	906							906	ملفات تم تنفيذها Executed files		
%0.10	260	13						247	إعادة فتح ملف تم تنفيذه Re-open an executed files		
%0.01	32	2				2	15	13	* إجراءات أخرى Other procedures		
%11.21	28349	28231					11	107	عدد الإجراءات No. of procedures	استمارة توريد Import form	جملة المبالغ (د.ك.) Total amount (K.D)
	12,630,618	12,581,841					2,363	46,527			
%11.21	28359	28244					11	104	عدد الإجراءات No. of procedures	إيصال توريد Import receipt	جملة المبالغ (د.ك.) Total amount (K.D)
	12,633,047	12,584,156					2,363	46,415			
%100.00	252952	106012	17766	5384	22342	22142	28671	50635	إجمالي 2019 Total 2019		
	225665	97445	19871	7001	24888	29787	27710	18963	إجمالي 2018 Total 2018		
	%12.1	%8.8	%10.6	%23.1	%10.2	%25.7	%3.5	%167.0	نسبة التغير Change of ratio		

* Note: Other (Mandated attendance, record receipt amount of money outside the department, arrest demand and debtor arraignment, arrest order and debtor arraignment, a letter to the administration of the court of first instance sales, record of submission, record of receipt, record of submission of under custody, judgment execution demand, demand of an executive impound to other, demand of car impound, debt or arrest order).

* ملاحظة: أخرى (تكليف بالحضور، محضر استلام مبلغ خارج الإدارة، طلب ضبط وإحضار مدين، أمر ضبط وإحضار مدين، كتاب إلى إدارة كتاب المحكمة الكلية، بيع، محضر تسليم، محضر استلام، محضر تسليم محضون، طلب تنفيذ حكم، طلب حجز تنفيذي بما للمدين لدى الغير، طلب ضبط سيارة، أمر حبس مدين).

General Execution Department

الإدارة العامة للتنفيذ

Table (108)

(108) جدول

Number of executed procedures in the leases section by the side and type of procedure during 2019 in comparisons with 2018.

عدد الإجراءات التي تم تنفيذها بقسم الايجارات حسب الجهة ونوع الإجراء خلال 2019م مقارنا بعام 2018م.

نسبة عدد الإجراءات الاجرائية الى الكلي Ratio of procedures to the total	الإجمالي Total	مبارك الكبير Mubarak Al-Kabeer	الأمحمدي Al-Ahmadi	الجهراء Al-Jahraa	الفروانيية Al-Farwaniya	حولي Hawalli	العاصمة Capital	الجهة Side	نوع الإجراء Type of procedure
%3.45	2845	102	397	382	605	748	611	New warnings display	إنذارات عرض جديدة
%1.74	1433	45	358	47	4	432	547	Monthly depositing a rent certificate	شهادة ايداع اجرة شهرية
%0.86	708	6	11	1	528	148	14	Record proof case	محضر إثبات حالة
%0.47	387	2	4		373	2	6	Certificate whom it may concern	شهادة لمن يهمه الامر
%0.01	12		2		1	5	4	File closed	إغلاق ملف
%0.03	26		15	2	3	5	1	Re-open closed file	إعادة فتح ملف مغلق
%0.03	26		3				23	Re-open an executed file	إعادة فتح ملف تم تنفيذها
%0.40	328	225	26	1		11	65	Executed files	ملفات تم تنفيذها
%0.01	7	3		1			3	Received a warning receipt / judgment	ايصال استلام انذار / حكم
%0.00	4		1				3	Mandated attendance	تكليف بالحضور
%0.00	3						3	Attendance notification	تبليغ بالحضور
%0.00	2						2	File annexed	ضم ملف
%0.00	2						2	File joined	انضمام ملف
%0.00	1						1	Record of deposit	محضر ايداع
%5.48	4526	194	909	459	928	911	1125	No. of procedures	استمارة توريد Import form
	12,577,891	211,786	4,048,858	1,773,486	1,020,609	1,259,727	4,263,425	جملة المبالغ (د.ك.) Total amount (K. D)	
%4.14	3413	46	634	27	1283	735	688	No. of procedures	استمارة صرف Exchange form
	14,105,884	38,885	3,432,801	34,374	2,533,868	4,694,756	3,371,200	جملة المبالغ (د.ك.) Total amount (K. D)	
%4.12	3399	45	634	27	1282	733	678	No. of procedures	إذن صرف Spend band
	14,071,403	38,812	3,432,801	34,374	2,533,868	4,692,113	3,339,435	جملة المبالغ (د.ك.) Total amount (K. D)	
%4.68	3864	51	780	32	1435	877	689	No. of procedures	أمر تأكيد صرف Order confirmation exchange
	14,955,046	65,872	3,654,473	47,174	2,874,807	4,934,763	3,377,957	جملة المبالغ (د.ك.) Total amount (K. D)	
%74.57	61542	194	909	459	928	911	58141	No. of procedures	ايصال توريد Import receipt
	49,210,880	211,786	4,048,858	1,773,486	1,020,609	1,259,727	40,896,414	جملة المبالغ (د.ك.) Total amount (K. D)	
%100.0	82528	913	4683	1438	7370	5532	62592	Total 2019	إجمالي 2019
-	117901	1990	22670	1813	18981	6433	66014	Total 2018	إجمالي 2018
-	%30.0-	%54.1-	%79.3-	%20.7-	%61.2-	%14.0-	%5.2-	Change ratio	نسبة التغير

* Note: Amount are approximated files approximated to K.D.

* ملاحظة: تم تقريب مبالغ الأفلان إلى دينار كويتي.



General Execution Department

الإدارة العامة للتنفيذ

Table (109)

جدول (109)

Number of executed procedures in inheritance section during 2019 in comparisons with 2018.

عدد الإجراءات التي تم تنفيذها بقسم التركات خلال 2019م مقارنًا بعام 2018م.

نسبة التغير Change ratio	عدد الإجراءات Number of procedures		نوع الإجراء Type of procedure
	عام 2018 year 2018	عام 2019 year 2019	
%25.1-	1425	1067	إندارات عرض جديدة (الملفات الجديدة) New warnings display (New files)
%50.0	2	3	شهادة إيداع أجرة شهرية Monthly depositing a rent certificate
%266.7	3	11	محضر إثبات حالة Record proof case
	3		إغلاق ملف File closed
%0.0	1	1	إعادة فتح ملف مغلق Re-open closed file
%27.8-	115	83	إعادة فتح ملف تم تنفيذه Re-open an executed file
%74.5-	3715	946	ملفات تم تنفيذها Executed files
%0.0	3	3	شهادة لمن يهيمه الأمر Certificate whom it may concern
	1		محضر رفع حجز Lifting record impound
%61.3-	62	24	عدد الإجراءات No. of procedures
%23.5-	147,056	112,453	جملة المبالغ (د.ك.) Total amount (K.D)
%60.7-	61	24	عدد الإجراءات No. of procedures
%23.3-	146,596	112,453	جملة المبالغ (د.ك.) Total amount (K.D)
%8.9	5330	5804	عدد الإجراءات No. of procedures
%27.1-	20,343,225	14,820,586	جملة المبالغ (د.ك.) Total amount (K.D)
%8.7	5345	5809	عدد الإجراءات No. of procedures
%27.2-	20,368,253	14,830,095	جملة المبالغ (د.ك.) Total amount (K.D)
%9.3	5289	5781	عدد الإجراءات No. of procedures
%27.1-	20,208,130	14,739,131	جملة المبالغ (د.ك.) Total amount (K.D)
%8.4-	21355	19556	الإجمالي Total

* Note: Amount are approximated files approximated to K.D.

* ملاحظة: تم تقريب مبالغ الأفلاس إلى دينار كويتي.

General Execution Department

الإدارة العامة للتنفيذ

Table (110)

جدول (110)

Received and declared in the declaration section by the side and type of procedure during 2019 in comparisons with 2018.

الوارد والمعلن بقسم الإعلان حسب الجهة ونوع الإجراء خلال 2019م مقارناً بعام 2018م.

نسبة التغير Change ratio	إجمالي 2018 Total 2018	إجمالي 2019 Total 2019	الجهراء Al-Jahraa	مبارك الكبير Mubarak Al-Kabeer	الأحمدي Al-Ahmadi	الفروانية AL-Farwaniya	حوالي Hawalli	العاصمة Capital	الجهة Side		نوع الإجراء Type of procedure
									الوارد Received	المعلن Declared	
%7.5-	148162	137110	18411	7173	27123	23993	30383	30027	الوارد Received	الأحكام المعلنة (العادي والشخصي)	Declared judgments regular and personal
%8.2-	143662	131933	18220	7170	26875	22523	28533	28612	المعلن Declared		
%0.8-	%97.0	%96.2	%99.0	%100.0	%99.1	%93.9	%93.9	%95.3	النسبة Ratio		
%1.6-	25748	25330	1915	1776	2708	3761	5787	9383	الوارد Received	إنداز رسمي	Official warning
%5.6-	21937	20701	1768	1774	2470	3063	4158	7468	المعلن Declared		
%4.1-	%85.2	%81.7	%92.3	%99.9	%91.2	%81.4	%71.9	%79.6	النسبة Ratio		
%0.6	7178	7223	391	234	809	802	1815	3172	الوارد Received	إنداز عرض	Display warning
%1.9-	6678	6549	382	234	795	708	1571	2859	المعلن Declared		
%2.5-	%93.0	%90.7	%97.7	%100.0	%98.3	%88.3	%86.6	%90.1	النسبة Ratio		
%191.0	1731	5037	4074			16		947	الوارد Received	أوامر منع سفر	Prevention of travel order
%191.9	1668	4869	4064			13		792	المعلن Declared		
%0.3	%96.4	%96.7	%99.8			%81.3		%83.6	النسبة Ratio		
%200.0	2	6						6	الوارد Received	محاضر إيداع	Records of the deposit
%150.0	2	5						5	المعلن Declared		
%16.7-	%100.0	%83.3						%83.3	النسبة Ratio		
%119.4	67	147		1				146	الوارد Received	تبايخ بالحضور	Attendance notifications
%202.6	39	118		1				117	المعلن Declared		
%22.1	%58.2	%80.3		%100				%80.1	النسبة Ratio		
%23.4	261	322						322	الوارد Received	أوراق خارجية	Foreign papers
%30.4-	56	39						39	المعلن Declared		
%9.3-	%21.5	%12.1						%12.1	النسبة Ratio		
%6.8	176	188	29	16	23	30	33	57	إجمالي عدد المندوبين Total No. of delegates		
%4.4-	183149	175175	24791	9184	30640	28572	37985	44003	الوارد Received	إجمالي 2019 Total 2019	
%5.6-	174042	164214	24434	9179	30140	26307	34262	39892	المعلن Declared		
%1.4-	%95.0	%93.7	%98.6	%99.9	%98.4	%92.1	%90.2	%90.7	النسبة Ratio		



General Execution Department

الإدارة العامة للتنفيذ

Table (111)

جدول (111)

Number of executed procedures in the Family court by the side and type of procedure during 2019 in comparisons with 2018.

عدد الإجراءات التي تم تنفيذها في محكمة الأسرة حسب الجهة ونوع الإجراء خلال 2019م مقارنا بعام 2018م.

نسبة عدد الإجراءات الاجرائية Ratio of procedures to the total	الإجمالي Total	مبارك الكبير Mubarak Al-Kabeer	الأحمدي Al-Ahmadi	الجهراء Al-Jahraa	الفروانية AL-Farwaniya	حوالي Hawalli	العاصمة Capital	الجهة Side نوع الإجراء Type of procedure
3.7%	13793	1315	2089	2286	2429	3609	2065	تكليف بالحضور Mandated attendance
4.6%	17274	4127	6575	1516	197	913	3946	محضر حجز تنفيذي بما للمدين لدى الغير Record of an executive impound to others
0.8%	3139	521	572	379	639	455	573	محضر بتعديل الخصم الذي يتم من المرتب Record modify discount which is from salary
1.4%	5316	939	1735	231	378	1139	894	محضر رفع حجز Lifting record impound
1.1%	4122	511	946	575	808	666	616	محضر حجز تنفيذي بصورة دورية (المرتب) Record of an executive impound periodically (salary)
1.0%	3966	509	821	545	647	1016	428	طلب حجز وضبط سيارة Demand of a car impound and adjust
0.2%	838	135	219	123	101	142	118	طلب ضبط سيارة Demand of an adjust car
0.6%	2298	294	478	258	353	614	301	طلب رفع حجز تنفيذي عن سيارة Demand of cancelling an executive impound of car
0.3%	1250	87	169	229	191	255	319	محضر تنازل Record disclaimer
7.6%	28720	8411	5397	1540	2620	2737	8015	محضر إثبات حالة Record proof case
0.5%	2008	222	246	253	390	490	407	محضر رؤية محضون Record the seeing to whom under custody
0.3%	1057	131	134	158	171	238	225	محضر استلام مبلغ خارج الإدارة Record receipt amount of money outside the department
0.1%	394	14	4		19	3	354	طلب حجز تنفيذي Demand of an executive impound
12.3%	46381	5939	9815	4743	10025	9295	6564	طلب حجز تنفيذي بما للمدين لدى الغير Demand of an executive impound a debtor's to others
0.8%	2836	330	496	426	502	599	483	طلب ضبط واحضار مدين Arrest demand and debtor arraignment
1.1%	4056	451	808	633	786	863	515	أمر ضبط واحضار مدين Arrest order and debtor arraignment
0.6%	2090	186	475	322	393	454	260	تجديد أمر ضبط واحضار مدين Renew arrest order and debtor arraignment
0.6%	2330	234	460	365	457	515	299	رفع أمر ضبط واحضار مدين Cancelling arrest order and debtor arraignment

General Execution department

الإدارة العامة للتنفيذ

Dependant / Table (111)

تابع / جدول (111)

Number of executed procedures in the Family court by the side and type of procedure during 2019 in comparisons with 2018.

عدد الإجراءات التي تم تنفيذها في محكمة الأسرة حسب الجهة ونوع الإجراء خلال 2019م مقارنةً بعام 2018م.

نسبة عدد الإجراءات الإجمالي Ratio of procedures to the total	الإجمالي Total	مبارك الكبير Mubarak AL-Kabeer	الأحمدي AL-Ahmadi	الجهراء AL-Jahraa	الضروانية AL-Farwaniya	حولي Hawalli	العاصمة Capital	الجهة Side	نوع الإجراء Type of procedure
%0.5	1971	40				2	1929	طلب تحويل ملف لقسم	Demand of transferred file to section
%1.5	5744	1084	1704	374	445	1148	989	طلب رفع حجز	Lifting demand impound
%4.5	17075	1624	3014	4293	4015	2161	1968	شهادة لمن يهمه الأمر	Certificate whom it may concern
%0.6	2420	127	543	124	72	1358	196	ملفات تم تنفيذها	Executed files
%11.4	42962	10740	6008	3730	3887	6719	11878	أخرى	Other
%5.1	19219	2001	2025	1928	3117	4679	5469	عدد الإجراءات No. of procedures	استمارة صرف Exchange form
	11,800,544	1,276,603	1,174,363	1,077,924	1,530,649	2,962,443	3,778,562	جملة المبالغ (د.ك.) Total amount (K.D)	
%19.8	74869	3393	5054	4624	6032	6068	49698	عدد الإجراءات No. of procedures	ايصال توريد Import receipt
	23,460,133	1,497,020	1,992,592	1,437,809	2,370,103	2,685,406	13,477,203	جملة المبالغ (د.ك.) Total amount (K.D)	
%5.1	19207	2000	2022	1926	3114	4677	5468	عدد الإجراءات No. of procedures	اذن صرف Spend band
	11,784,934	1,276,303	1,164,443	1,076,929	1,529,347	2,959,755	3,778,157	جملة المبالغ (د.ك.) Total amount (K.D)	
%7.8	29474	3393	5054	4626	6032	6068	4301	عدد الإجراءات No. of procedures	استمارة توريد Import form
	12,499,769	1,496,542	1,992,592	1,438,342	2,370,103	2,685,406	2,516,784	جملة المبالغ (د.ك.) Total amount (K.D)	
%5.1	19168	1994	2021	1889	3116	4679	5469	عدد الإجراءات No. of procedures	أمر تأكيد صرف Order confirmation exchange
	11,611,485	1,266,504	1,171,756	946,728	1,485,492	2,962,443	3,778,562	جملة المبالغ (د.ك.) Total amount (K.D)	
%1.0	3817	458	712	588	615	568	876	عدد الإجراءات No. of procedures	استمارة قيد Registration form
	2,010,196	227,325	328,950	297,368	313,244	311,109	532,200	جملة المبالغ (د.ك.) Total amount (K.D)	
%100.0	377794	51210	59596	38684	51551	62130	114623	إجمالي 2019 Total 2019	
	340166	42842	53680	40765	46761	56366	99752	إجمالي 2018 Total 2018	
-	%11.1	%19.5	%11.0	%5.1-	%10.2	%10.2	%14.9	نسبة التغير Change ratio	

* Note: Amount are approximated files approximated to K.D.

* ملاحظة: تم تقريب مبالغ الأفلان إلى دينار كويتي.



General Execution Department

الإدارة العامة للتنفيذ

Table (112)

جدول (112)

The annual total production of scanning system for all sides during 2019.

إجمالي الإنتاجية السنوية لمستخدمي نظام المسح الضوئي لكافة الجهات خلال عام 2019م.

عدد الصفحات Number of pages	عدد الوثائق Number of documents	الجهة Side
503063	100461	العاصمة Capital
205376	72413	حولي Hawalli
148172	47778	الفروانية Al-Farwaniya
289787	101388	الجهراء Al-Jahraa
315072	103928	الأحمدي Al-Ahmadi
89486	31069	مبارك الكبير Mubarak Al-Kabeer
38004	17920	تنفيذ محكمة الأسرة (العاصمة) Family court execution (Capital)
16788	12605	مكتب صليبية Sulaibiya office
30277	10583	مركز المطار Airport center
28040	7505	تنفيذ محكمة الأسرة (الجهراء) Family court execution (Al-Jahraa)
70761	17220	تنفيذ محكمة الأسرة (الفروانية) Family court execution (Al-Farwaniya)
147304	34099	تنفيذ محكمة الأسرة (الأحمدي) Family court execution (Al-Ahmadi)
49760	11284	تنفيذ محكمة الأسرة (حولي) Family court execution (Hawalli)
124855	42951	تنفيذ محكمة الأسرة (مبارك الكبير) Family court execution (Mubarak Al-Kabeer)
2056745	611204	الإجمالي Total

General Execution Department

الإدارة العامة للتنفيذ

Table (113)

جدول (113)

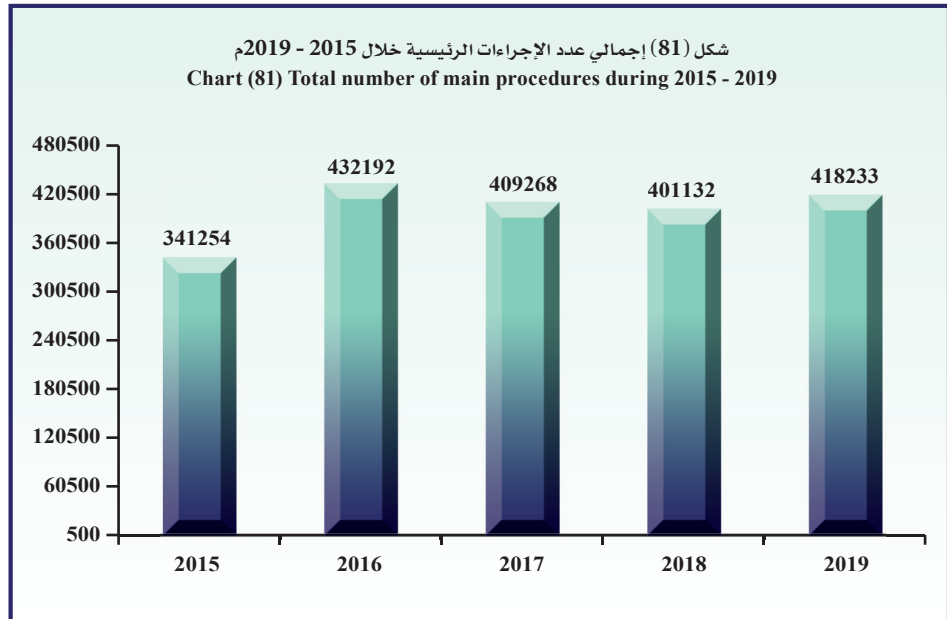
Main accomplished procedures
during 2015 - 2019.أهم الإجراءات المنجزة
خلال 2015 - 2019م.

السنة Year					نوع الإجراء Type of procedure
2019	2018	2017	2016	2015	
131933	143662	142396	148231	116482	الأحكام المعلنة Declared judgments
1067	1425	1153	1041	942	ملفات تركة جديدة New inheritance files
252952	225665	232606	242125	182439	إجراءات منع السفر والتوقيف Prevention of travel and arresting proceduers
32281	30380	33113	40795	41391	الأوراق المعلنة Declared papers
418233	401132	409268	432192	341254	إجمالي عدد الإجراءات الرئيسية Total number of main procedures
59121	67805	56851	51165	53214	*الملفات المنفذة نهائياً Finally executed files

* Note: Finally executed files it from table (1) that is executed files.

* ملاحظة : الملفات المنفذة نهائياً من جدول رقم (1) وهي ملفات تم تنفيذها .

شكل (81) إجمالي عدد الإجراءات الرئيسية خلال 2015 - 2019م
Chart (81) Total number of main procedures during 2015 - 2019





General Execution Department

الإدارة العامة للتنفيذ

Table (114)
Record of the main accomplished
procedures during 2015 - 2019
in comparisons with 2015.

جدول (114)
الرقم القياسي لأهم الإجراءات
المنجزة خلال 2015 - 2019م
مقارناً بعام 2015م.

السنة Year					نوع الإجراء Type of procedure
2019	2018	2017	2016	2015	
%113.3	%123.3	%122.2	%127.3	%100.0	الأحكام المعلنة Declared judgments
%113.3	%151.3	%122.4	%110.5	%100.0	ملفات تركة جديدة New inheritance files
%138.7	%123.7	%127.5	%132.7	%100.0	إجراءات منع السفر و التوقيف Prevention of travel and arresting proceduers
%78.0	%73.4	%80.0	%98.6	%100.0	الأوراق المعلنة Declared papers
%122.6	%117.5	%119.9	%126.6	%100.0	إجمالي عدد الإجراءات الرئيسية Total number of main procedures
%111.1	%127.4	%106.8	%96.1	%100.0	الملفات المنفذة نهائياً Finally executed files

Table (115)
Total of accomplished procedures in departments
during 2015 - 2019 in comparisons with 2015.

جدول (115)
إجمالي الإجراءات المنجزة بالإدارات خلال
2015 - 2019م مقارناً بعام 2015م.

السنة Year					نوع الإجراء Type of procedure
2019	2018	2017	2016	2015	
3912895	3479617	3167692	3092466	2736571	إجراءات منجزة Accomplished procedures
%143.0	%127.2	%115.8	%113.0	%100	الرقم القياسي باعتبار عام 2015 سنة الأساس Index number considering 2015 is the foundation year
%12.5	%9.8	%2.4	%13.0	-	نسبة التغير السنوية Annual Change ratio



التحليل الإحصائي Statistical Analysis

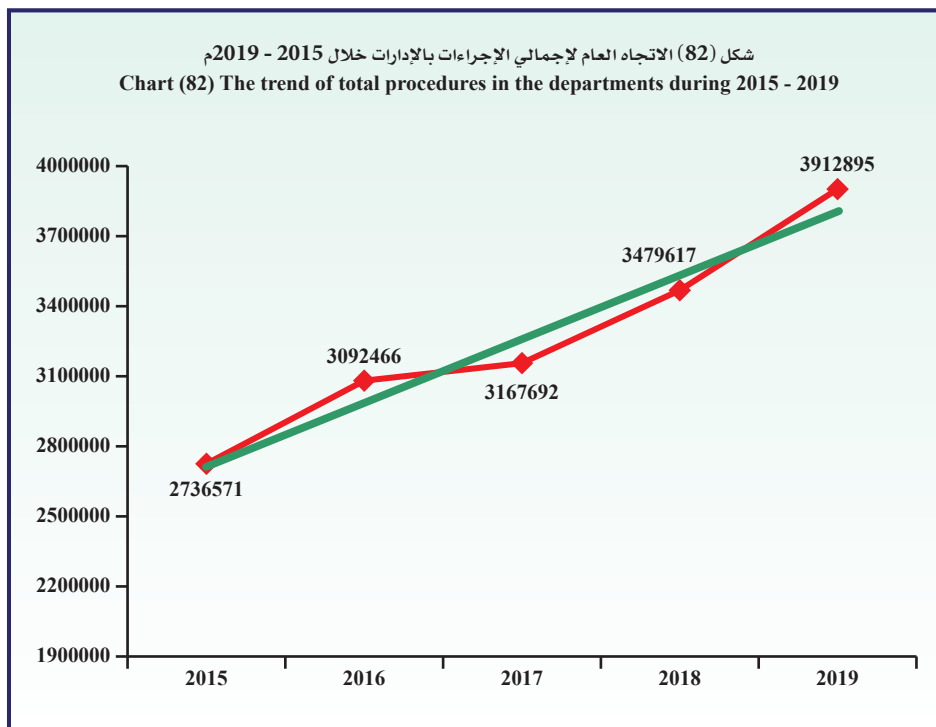


General Execution Department

Descriptive statistical measurements
of total accomplished procedures in the departments.

الإدارة العامة للتنفيذ
المقاييس الإحصائية المستخدمة
لإجمالي الإجراءات بالإدارات.

معنوية الميل Sig (Slope)	الميل Slope	المعنوية Sig	مربع كاي Chi - Square	معامل الاختلاف C.V	الانحراف المعياري St.Dev	المتوسط Mean	2019	2018	2017	2016	2015	السنة Year
0.004	273979.9	0.000	239021.8	13.5	442571.2	3277848.2	3912895	3479617	3167692	3092466	2736571	المقياس Measure





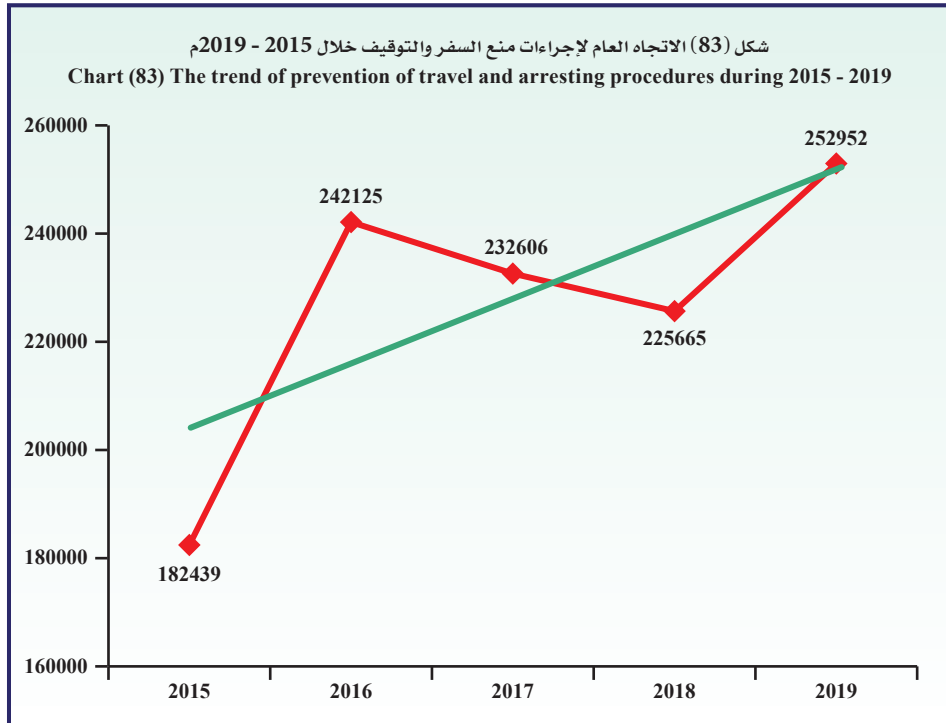
General Execution Department

الإدارة العامة للتنفيذ

Descriptive statistical measurements
of prevention of travel and arresting procedures.

المقاييس الإحصائية المستخدمة لإجراءات
منع السفر والتوقيف.

معنوية الميل Sig (Slope)	الميل Slope	المعنوية Sig	مربع كاي Chi - Square	معامل الاختلاف C.V	الانحراف المعياري St. Dev	المتوسط Mean	2019	2018	2017	2016	2015	السنة Year
0.162	12456.6	0.000	12859.1	11.9	27023.3	227157.4	252952	225665	232606	242125	182439	المقياس Measure



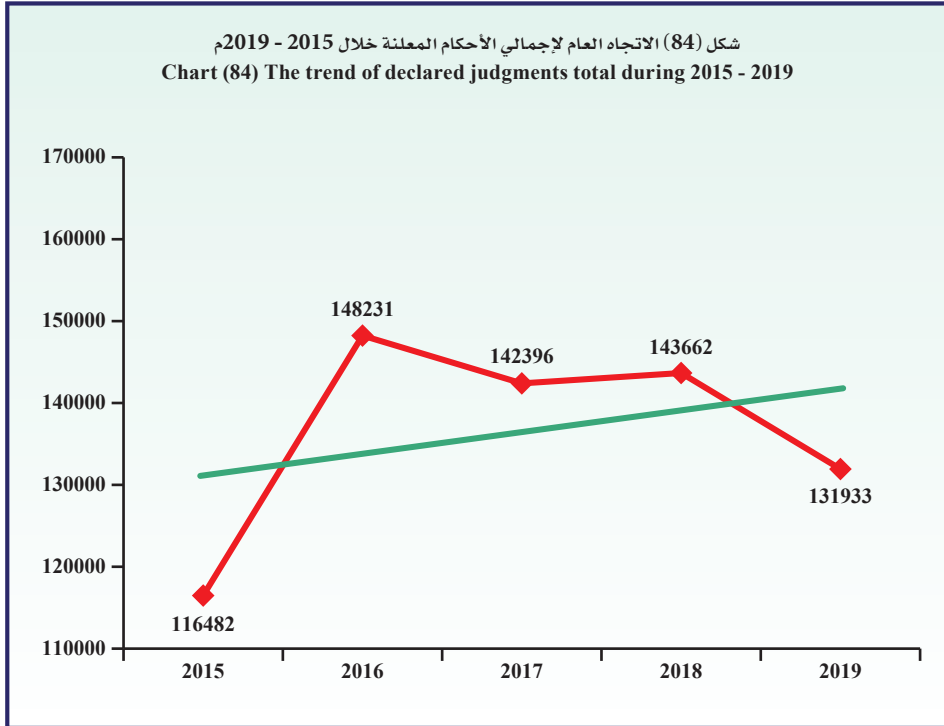
General Execution Department

Descriptive statistical measurements
of declared judgments total.

الإدارة العامة للتنفيذ

المقاييس الإحصائية المستخدمة لإجمالي
الأحكام المعلنة.

معنوية الميل Sig (Slope)	الميل Slope	المعنوية Sig	مربع كاي Chi - Square	معامل الاختلاف C.V	الانحراف المعياري St. Dev	المتوسط Mean	2019	2018	2017	2016	2015	السنة Year
0.590	2633.3	0.000	4725.6	9.3	12700.8	136540.8	131933	143662	142396	148231	116482	المقياس Measure





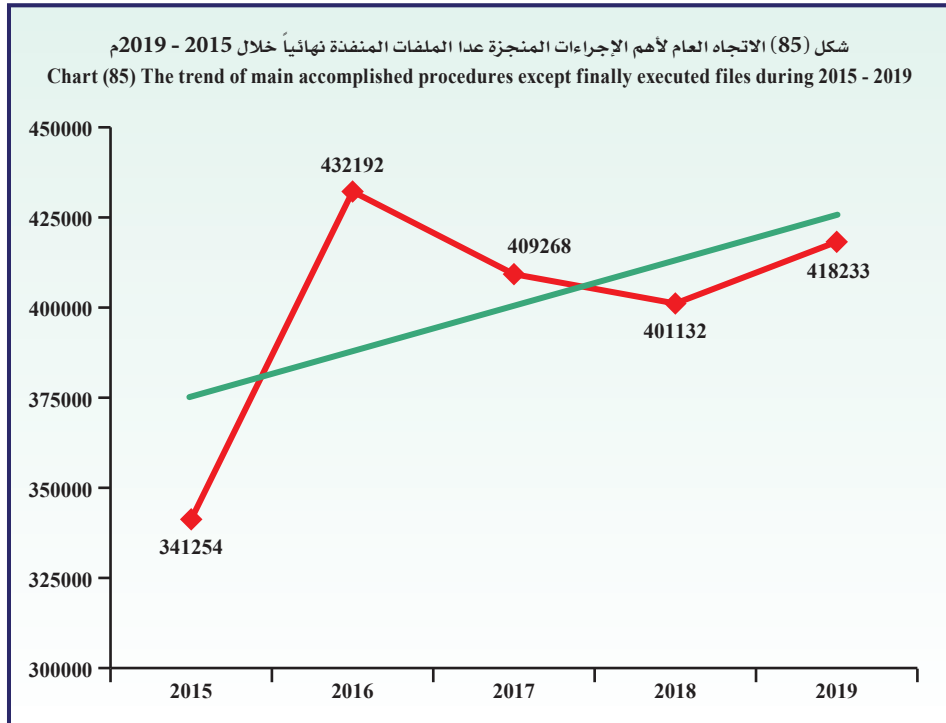
General Execution Department

الإدارة العامة للتنفيذ

Descriptive statistical measurements
of main accomplished procedures except finally
executed files.

المقاييس الإحصائية المستخدمة
لأهم الإجراءات المنجزة عدا الملفات المنفذة نهائياً.

معنوية الميل Sig (Slope)	الميل Slope	المعنوية Sig	مربع كاي Chi - Square	معامل الاختلاف C.V	الانحراف المعياري St. Dev	المتوسط Mean	2019	2018	2017	2016	2015	السنة Year
0.332	12289.8	0.000	12252.7	8.7	35022	400415.8	418233	401132	409268	432192	341254	المقياس Measure



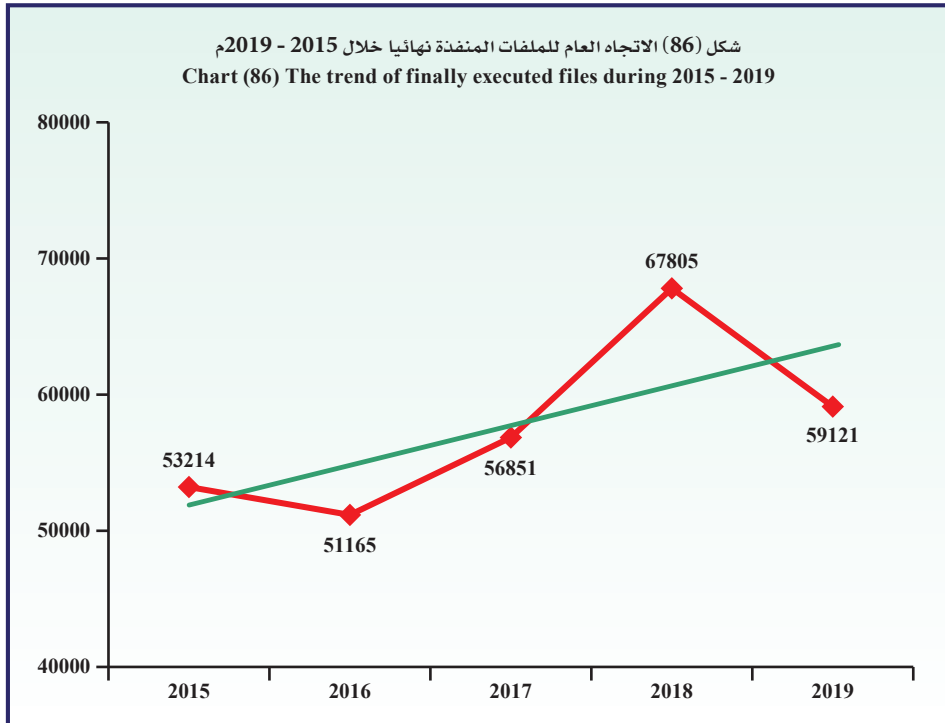
General Execution Department

الإدارة العامة للتنفيذ

Descriptive statistical measurements
of finally executed files.

المقاييس الإحصائية المستخدمة للملفات
المنفذة نهائياً

معنوية الميل Sig (Slope)	الميل Slope	المعنوية Sig	مربع كاي Chi - Square	معامل الاختلاف C.V	الانحراف المعياري St. Dev	المتوسط Mean	2019	2018	2017	2016	2015	السنة Year
0.193	2845.4	0.000	2909.2	11.2	6474.1	57631.2	59121	67805	56851	51165	53214	المقياس Measure





General Execution Department

الإدارة العامة للتنفيذ

Table (116)

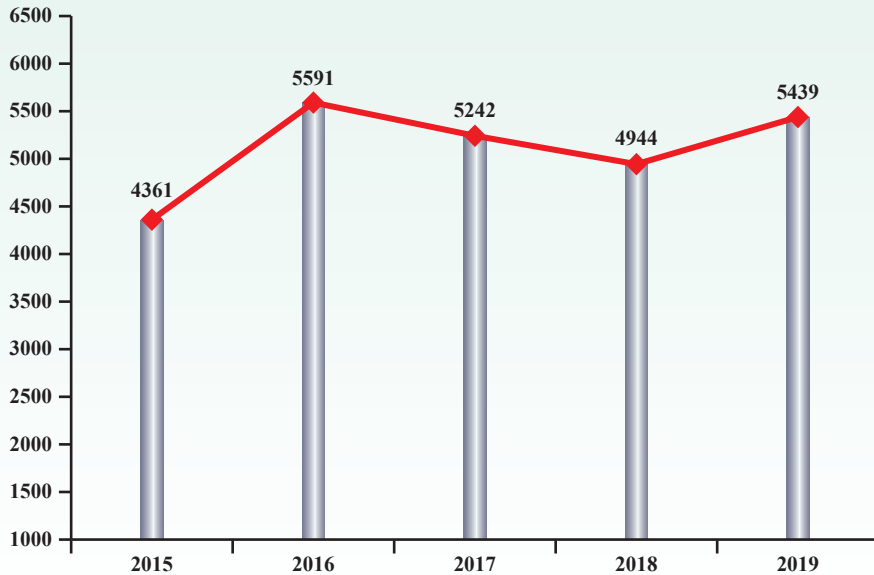
جدول (116)

Rate of prevention of travel and arresting procedures per 100,000 person of inhabitants during 2015 - 2019.

معدل إجراءات منع السفر والتوقيف لكل 100,000 نسمة من السكان خلال 2015 - 2019م.

التغير في معدل إجراءات منع السفر والتوقيف Change in prevention of travel and arresting procedures rate	معدل إجراءات منع السفر والتوقيف prevention of travel and arresting procedures rate	إجمالي إجراءات منع السفر والتوقيف Total of prevention of travel and arresting procedures	السكان Population	السنة Year
-	4361	182439	4183658	2015
1230	5591	242125	4330308	2016
349-	5242	232606	4437590	2017
298-	4944	225665	4563969	2018
495	5439	252952	4651009	2019

شكل (87) معدل إجراءات منع السفر والتوقيف لكل 100,000 نسمة من السكان خلال 2015 - 2019م
Chart (87) Rate of prevention of travel and arresting procedures per 100,000 person of inhabitants during 2015 - 2019



General Execution Department

الإدارة العامة للتنفيذ

Table (117)

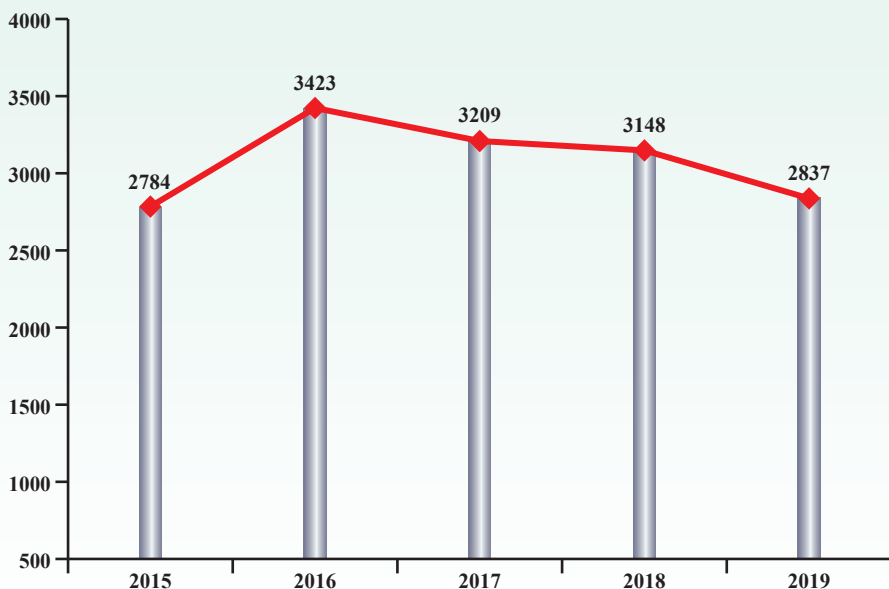
جدول (117)

Rate of declared judgements total per 100,000 person of inhabitants during 2015 - 2019.

معدل إجمالي الاحكام المعلنة لكل 100,000 نسمة من السكان خلال 2015 - 2019م.

التغير في معدل الأحكام المعلنة Change in declared judgements rate	معدل الأحكام المعلنة Declared judgements rate	إجمالي الأحكام المعلنة Total of declared judgements	السكان Population	السنة Year
-	2784	116482	4183658	2015
639	3423	148231	4330308	2016
214-	3209	142396	4437590	2017
61-	3148	143662	4563969	2018
311-	2837	131933	4651009	2019

شكل (88) معدل إجمالي الاحكام المعلنة لكل 100,000 نسمة من السكان خلال 2015 - 2019م
Chart (88) Rate of declared judgements total per 100,000 person of inhabitants during 2015 - 2019





General Execution Department

الإدارة العامة للتنفيذ

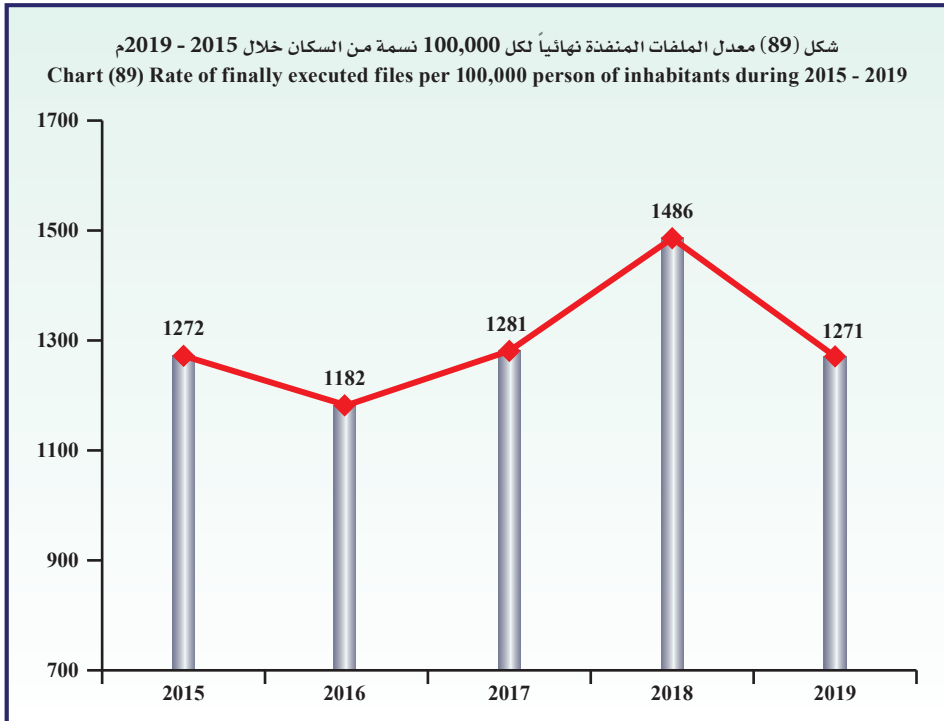
Table (118)

جدول (118)

Rate of finally executed files per 100,000 person of inhabitants during 2015 - 2019.

معدل الملفات المنفذة نهائياً لكل 100,000 نسمة من السكان خلال 2015 - 2019م.

التغير في معدل الملفات المنفذة نهائياً Change in finally executed files rate	معدل الملفات المنفذة نهائياً Finally executed files rate	إجمالي الملفات المنفذة نهائياً Total of finally executed files	السكان Population	السنة Year
-	1272	53214	4183658	2015
90-	1182	51165	4330308	2016
99	1281	56851	4437590	2017
205	1486	67805	4563969	2018
215-	1271	59121	4651009	2019



General Execution Department

الإدارة العامة للتنفيذ

Table (119)

جدول (119)

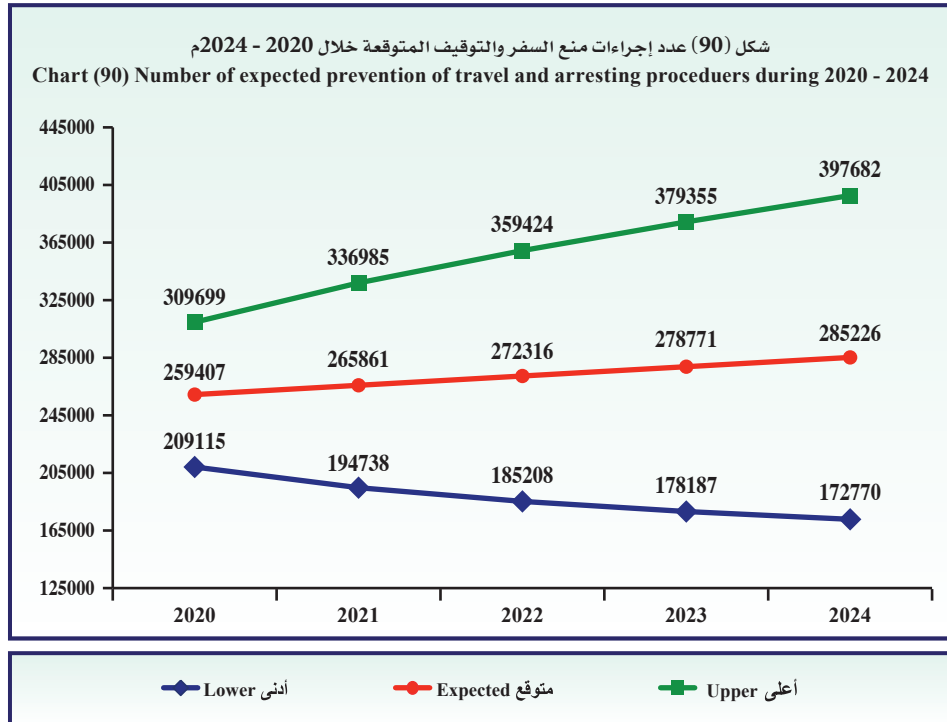
Number of expected prevention of travel and arresting proceduers during 2020 - 2024.

عدد إجراءات منع السفر والتوقيف المتوقعة خلال 2020 - 2024م.

أعلى Upper	متوقع Expected	أدنى Lower	السنة Year
309699	259407	209115	2020
336985	265861	194738	2021
359424	272316	185208	2022
379355	278771	178187	2023
397682	285226	172770	2024
356629	272316	188004	متوسط الفترة Period average

- Lower : Lower Confidence Intervals by 95%.
- Upper : Upper Confidence Intervals by 95%.

- أدنى : الحد الأدنى للعدد المتوقع بدرجة ثقة 95%.
- أعلى : الحد الأعلى للعدد المتوقع بدرجة ثقة 95%.





General Execution Department

الإدارة العامة للتنفيذ

Table (120)

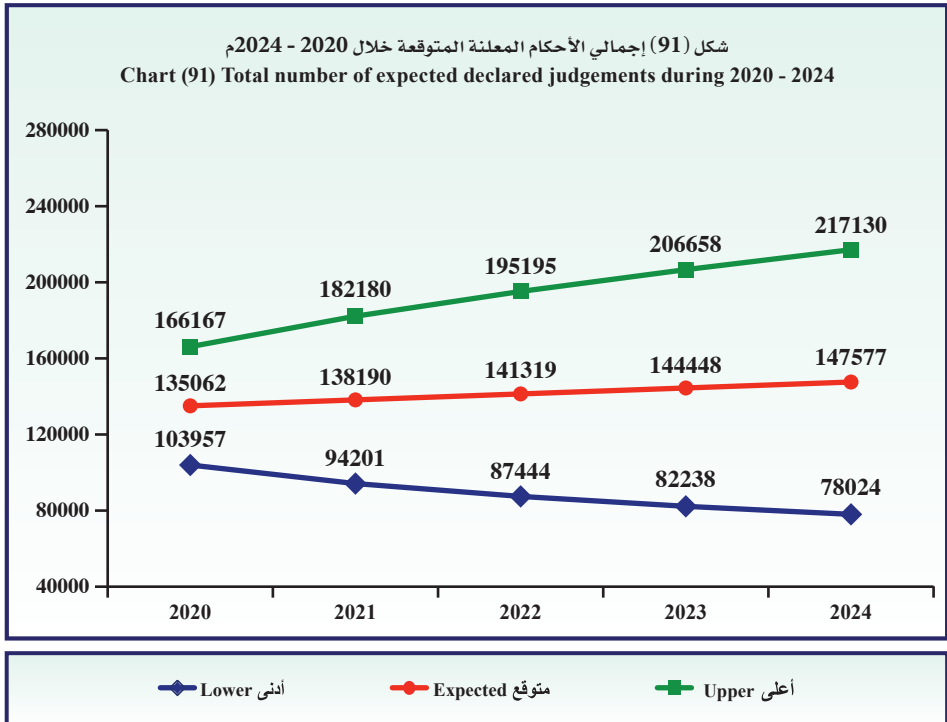
جدول (120)

Total number of expected declared judgements during 2020 - 2024.

إجمالي الأحكام المعلنة المتوقعة خلال 2020 - 2024م.

أعلى Upper	متوقع Expected	أدنى Lower	السنة Year
166167	135062	103957	2020
182180	138190	94201	2021
195195	141319	87444	2022
206658	144448	82238	2023
217130	147577	78024	2024
193466	141319	89173	متوسط الفترة Period average

- Lower : Lower Confidence Intervals by 95%. أدنى : الحد الأدنى للعدد المتوقع بدرجة ثقة 95%.
- Upper : Upper Confidence Intervals by 95%. أعلى : الحد الأعلى للعدد المتوقع بدرجة ثقة 95%.



General Execution Department

الإدارة العامة للتنفيذ

Table (121)

جدول (121)

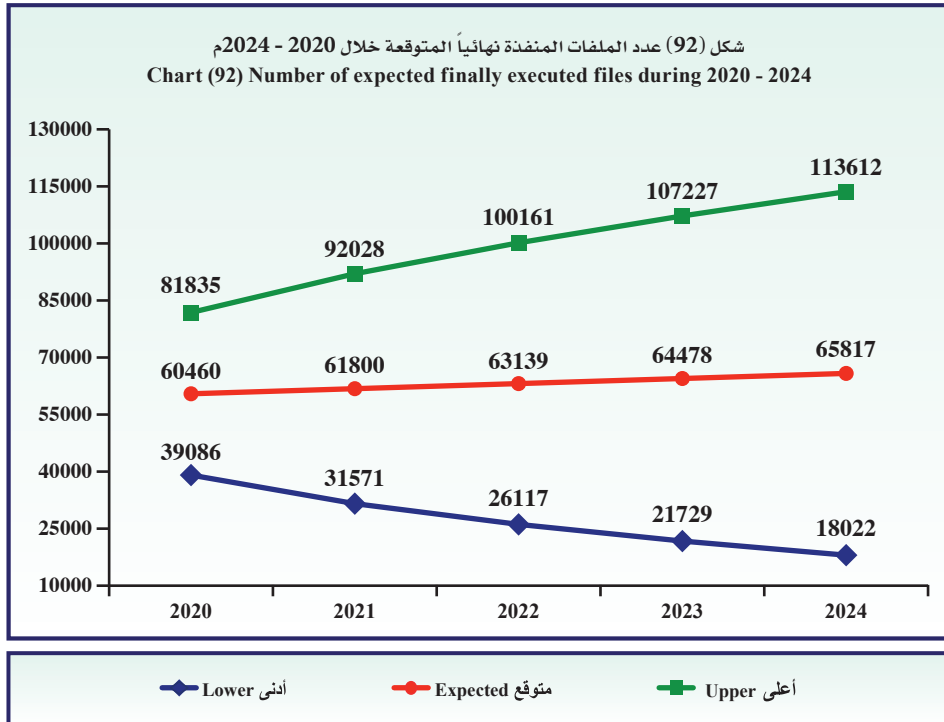
Number of expected finally executed files during 2020 - 2024.

عدد الملفات المنفذة نهائياً المتوقعة خلال 2020 - 2024م.

أعلى Upper	متوقع Expected	أدنى Lower	السنة Year
81835	60460	39086	2020
92028	61800	31571	2021
100161	63139	26117	2022
107227	64478	21729	2023
113612	65817	18022	2024
98973	63139	27305	متوسط الفترة Period average

- Lower : Lower Confidence Intervals by 95%.
- Upper : Upper Confidence Intervals by 95%.

- أدنى : الحد الأدنى للعدد المتوقع بدرجة ثقة 95%.
- أعلى : الحد الأعلى للعدد المتوقع بدرجة ثقة 95%.





General Execution Department

الإدارة العامة للتنفيذ

1- Number of procedures in departments :

1 - عدد الإجراءات بالإدارات :

From table (1) show the following:

من الجدول (1) يتضح الآتي:

- The total of procedures reached 3912895 in 2019 with increase of 433278 procedures than 2018 where procedures total reached 3479617, the estimate percent was 12.5%.

- بلغ إجمالي الإجراءات 3912895 إجراء عام 2019 بارتفاع قدره 433278 إجراء عن عام 2018 الذي بلغ إجمالي الإجراءات فيه 3479617 إجراء وبنسبة 12.5%.

*Descriptive statistical measurements:

* المقاييس الإحصائية المستخدمة:

- The annual mean for the total of procedures reached 3277848 during 2015 - 2019 with standard deviation of 442571.2
- The chi-square test showed that for the number procedures to be annually equal during 2015 - 2019 there is a statistically significant difference where it reached 239021.8 at significance level 5%.
- The trend of the total of procedures during 2015 - 2019 showed significant extrusive general linear direction that slope reached 273980 at significance level 5%.

- بلغ المتوسط السنوي لإجمالي الإجراءات 3277848 إجراء خلال 2015 - 2019 وبانحراف معياري 442571.2

- أكد اختبار مربع كاي (ك²) لتساوي عدد الإجراءات سنوياً خلال 2015 - 2019 وجود اختلاف معنوي ذو دلالة إحصائية حيث بلغ 239021.8 عند مستوى معنوية 5%.

- أظهر اختبار الاتجاه العام الخطي لإجمالي الإجراءات خلال 2015 - 2019 وجود اتجاه عام طردي معنوي بلغ الميل 273980 عند مستوى معنوية 5%.

2 - Prevention of travel and arresting procedures:

2 - إجراءات منع السفر والتوقيف:

From table (2) show the following:

من الجدول (2) يتضح الآتي:

- The total of procedures reached 252952 in 2019 with an increase of 27287 procedures, the estimate percent was 12.1% from 2018 where the procedures total reached 225665 procedures.
- The number of orders of cancelling a prevention of travel was 75737 orders in 2019 and the estimate percent was 29.9% from the total of procedures.
- The number of orders of prevention of travel was 75185 orders in 2019 and the estimate percent was 29.7% from the total of procedures.

- بلغ إجمالي الإجراءات 252952 إجراء عام 2019 بارتفاع قدره 27287 إجراء وبنسبة 12.1% عن عام 2018 الذي بلغ إجمالي الإجراءات فيه 225665 إجراء.

- بلغ عدد أوامر رفع منع السفر 75737 أمر عام 2019 بنسبة 29.9% من إجمالي الإجراءات.

- بلغ عدد أوامر منع السفر 75185 أمر في عام 2019 وبنسبة 29.7% من إجمالي الإجراءات.

General Execution Department

الإدارة العامة للتنفيذ

*Descriptive statistical measurements :

- The annual mean for prevention of travel and arresting procedures reached 227157 procedures during 2015 - 2019, with standard deviation of 27023.3
- The chi-square test showed that for the prevention of travel and arresting procedures to be annually equaled during 2015 - 2019 there is a statistically significant difference where it reached 12859.1 at significance level 5%.
- The trend of the total of prevention of travel and arresting procedures during 2015 - 2019 showed non-significant extrusive general linear direction, where slope reached 12457 at significance level 5%.

* Rate of the prevention of travel and arresting procedures to inhabitants :

- Rate of procedures per 100,000 inhabitants increased in 2019 from 2018 by 495 procedures.

* Future predictions :

- The annual expected mean of the prevention of travel and arresting procedures reached 272316 procedures the minimum is 188004 procedures and the maximum is 356629 procedures during 2020 - 2024, these expectations are trusted by 95%.

3 - Leases section :

From table (3) show the following:

- The total number of procedures decreased from 117901 procedures in 2018 to 82528 procedures in 2019 by percentage of 30.0%.

* المقاييس الإحصائية المستخدمة :

- بلغ المتوسط السنوي لإجمالي إجراءات منع السفر والتوقيف 227157 إجراء خلال 2015 - 2019 وبتباين معياري 27023.3

- أكد اختبار مربع كاي (χ^2) لتساوي عدد إجراءات منع السفر والتوقيف خلال 2015-2019 وجود اختلاف معنوي ذو دلالة إحصائية حيث بلغ 12859.1 عند مستوى معنوية 5%.

- أظهر اختبار الاتجاه العام الخطي لإجمالي إجراءات منع السفر والتوقيف خلال 2015 - 2019 وجود اتجاه عام طردي غير معنوي حيث بلغ الميل 12457 عند مستوى معنوية 5%.

* معدل إجراءات منع السفر والتوقيف للسكان :

- ارتفع معدل الإجراءات لكل 100,000 من السكان في عام 2019 عن عام 2018 بمقدار 495 إجراء.

* التوقعات المستقبلية :

- بلغ المتوسط السنوي المتوقع لإجراءات منع السفر والتوقيف 272316 إجراء ويحد أدنى 188004 إجراءات ويحد أعلى 356629 إجراء خلال 2020 - 2024 وهذه التوقعات موثوق بها بدرجة 95%.

3 - قسم الإيجارات :

من الجدول (3) يتضح الآتي:

- انخفض إجمالي عدد الإجراءات من 117901 إجراء في عام 2018 إلى 82528 إجراء في عام 2019 أي بنسبة 30.0%.



General Execution Department

- The import receipt procedures came in first place during 2019 where it reached 61542 procedures by percentage of 74.6%, then import form reached 4526 procedures by percentage 5.5% order confirmation exchange reached 3864 procedure by percentage of 4.7%, then exchange form and spend band reached 3413 and 3399 procedure by percentage of 4.1% for both, then new warnings display reached 2845 procedure by percentage of 3.5%.
- The number of procedures decreased in the leases section in all governorate and the highest change ratio was in Al-Ahmadi government by percentage of 79.3%, then Al-Farwaniya governorate by percentage of 61.2%, then Mubarak Al-Kabeer governorate by percentage of 54.1%, then Al-Jahraa governorate by percentage of 20.7%, then Hawali by percentage of 14.0%, finally Capital governorate by percentage of 5.2%.

4- Inheritance section :

From table (4) show the following:

- The total of procedures reached 19556 procedures in 2019 with a decrease of 1799 procedures, the estimate percent was 8.4% from 2018 where it reached 21355 procedures.
- The procedure for record proof case increased during the year 2019 with a change of 266.7% from the previous year, followed by a procedure for monthly depositing a rent certificate by 50.0%, then spend band procedures by 9.3%, then exchange form and order confirmation exchange by 8.9% and 8.7% respectively.

الإدارة العامة للتنفيذ

- جاءت إجراءات إيصال التوريد في المرتبة الأولى خلال عام 2019 حيث بلغت 61542 إجراءً وبنسبة 74.6%، تليها استمارة توريد حيث بلغ عدد إجراءاتها 4526 إجراءً بنسبة 5.5% ثم أمر تأكيد صرف حيث بلغ عدد إجراءاتها 3864 إجراءً وبنسبة 4.7%، ثم استمارة صرف وإذن صرف حيث بلغ عدد الإجراءات 3413 و 3399 إجراءً على الترتيب وبنسبة 4.1% لكل منهما، ثم إنذارات عرض جديدة حيث بلغ عدد إجراءاتها 2845 إجراءً وبنسبة 3.5%.
- انخفض عدد الإجراءات بقسم الإيجارات في جميع المحافظات حيث تشكل محافظة الأحمدية أعلى نسبة تغير عن العام السابق حيث بلغت نسبة الانخفاض 79.3%، تليها محافظة الفروانية بنسبة تغير بلغت 61.2%، ثم محافظة مبارك الكبير بنسبة 54.1%، ثم محافظة الجهراء بنسبة 20.7%، ثم محافظة حولي بنسبة 14.0%، وأخيراً محافظة العاصمة بنسبة 5.2%.

4 - قسم التركات :

من الجدول (4) يتضح الآتي :

- بلغ إجمالي الإجراءات 19556 إجراءً عام 2019 بانخفاض قدره 1799 إجراءً وبنسبة 8.4% عن عام 2018 الذي بلغ 21355 إجراءً.
- ارتفع إجراء محضر إثبات حالة خلال عام 2019 بنسبة تغير بلغت 266.7% عن العام السابق، يليه إجراء إيداع شهادة أجرة شهرية بنسبة 50.0%، ثم إجراء إذن صرف بنسبة 9.3%، ثم إجرائي استمارة صرف وأمر تأكيد صرف بنسبة 8.9% و 8.7% على الترتيب.

General Execution Department

- While the executed files decreased as the percentage of change reached 74.5%, followed by the two procedures for import form and import receipt where the percentage of change reached 61.3% and 60.7%, respectively from the previous year, then the procedure for Re-open an executed file with a percentage of 27.8%, then new warnings display with a percentage of 25.1%.

5 – Declaration section :

From table (5) show the following:

- The total number of declared declarations decreased from 174042 declares in 2018 to 164214 declares in year 2019 by 9828 declares with the estimate percent of 5.6%, also the total of received declarations decreased from 183149 in 2018 to 175175 in 2019 by 7974 declares with the estimate percent of 4.4%.
- The total number of declared attendance notifications increased from 39 declares in 2018 to 118 declares in 2019 by 79 declares with the estimate percent of 202.6%, then the number of declared prevention of travel orders from 1668 orders in 2018 to 4869 orders in 2019 by 3201 orders with the estimate percent of 191.9%, then the number of records of the deposit from 2 to 5 by 3 lecturers with the estimate percent of 150.0%.
- The total number of declared foreign papers decreased from 56 declares in 2018 to 39 declares in 2019 by 17 declares with a percentage of 30.4%, then the number of declared judgments from 143662 declares in 2018 to 131933 declares in 2019 by 11729 declared with a percentage of 8.2%.

الإدارة العامة للتنفيذ

- بينما انخفض إجراء ملفات تم تنفيذها حيث بلغت نسبة التغير 74.5%، يليها إجرائي استمارة توريد وإيصال توريد حيث بلغت نسبة التغير 61.3% و 60.7% على الترتيب عن العام السابق، ثم إجراء إعادة فتح ملف تم تنفيذه بنسبة تغير بلغت 27.8%، ثم إجراء إنذارات عرض جديدة بنسبة تغير بلغت 25.1%.

5 – قسم الإعلان :

من الجدول (5) يتضح الآتي:

- انخفض إجمالي الإعلانات المعلنة من 174042 إعلان عام 2018 إلى 164214 إعلان عام 2019 بمقدار 9828 إعلان بنسبة 5.6%، كما انخفض إجمالي الإعلانات الواردة من 183149 إعلان عام 2018 إلى 175175 إعلان عام 2019 بمقدار 7974 إعلان بنسبة 4.4%.
- ارتفع إجمالي عدد تباليع الحضور المعلنة من 39 إعلان عام 2018 إلى 118 إعلان عام 2019 أي بمقدار 79 إعلان بنسبة 202.6%، ثم عدد أوامر منع السفر المعلنة من 1668 أمر عام 2018 إلى 4869 أمر عام 2019 أي بمقدار 3201 أمر بنسبة 191.9%، ثم عدد أوامر محاضر الإيداع المعلنة من 2 إلى 5 أي بمقدار 3 محاضر بنسبة 150.0%.
- انخفض إجمالي عدد الأوراق الخارجية المعلنة من 56 إعلان عام 2018 إلى 39 إعلان عام 2019 أي بمقدار 17 إعلان بنسبة 30.4%، ثم عدد الأحكام المعلنة من 143662 إعلان عام 2018 إلى 131933 إعلان عام 2019 أي بمقدار 11729 إعلان بنسبة 8.2%.



General Execution Department

- Likewise, the number of the official warning procedures declared decreased from 21937 declares in 2018 to 20701 declares in 2019 by 1236 declares with a percentage of 5.6%, as well as the number of warning measures presented from 6678 procedures to 6549 procedures, by 129 procedures with a percentage of 1.9%.

*Descriptive statistical measurements :

- The annual mean for declared judgment reached 136541 procedures during 2015 - 2019, with standard deviation of 12700.8
- The chi-square test showed that for the number of declared judgment to be annually equaled during 2015 - 2019 there is a statistically significant difference where it reached 4725.6 at significance level 5%.
- The trend of the total of declared judgments during 2015 - 2019 showed non-significant extrusive general linear direction, where slope reached 2633 at significance level 5%.

* Rate of the declared judgments to inhabitants:

- Rate of judgments per 100,000 inhabitants decreased in 2019 from 2018 by 311 judgments.

* Future predictions :

- The annual expected mean of the declared judgments during the year reached 141319 judgment, the minimum is 89173 judgment and the maximum is 193466 judgment during 2020 - 2024, these expectations are trusted by 95%.

الإدارة العامة للتنفيذ

- كذلك انخفض عدد إجراءات الإنذار الرسمي المعلنة من 21937 إعلان عام 2018 إلى 20701 إعلان عام 2019 أي بمقدار 1236 إعلان بنسبة 5.6%، كذلك عدد إجراءات إنذار عرض من 6678 إجراء إلى 6549 إجراء أي بمقدار 129 إجراء وبنسبة 1.9%.

* المقاييس الإحصائية المستخدمة :

- بلغ المتوسط السنوي للأحكام المعلنة 136541 إجراء خلال 2015 - 2019 وبتباين معياري 12700.8
- أكد اختبار مربع كاي (χ^2) لتساوي عدد الأحكام المعلنة سنوياً خلال 2015-2019 وجود اختلاف معنوي ذو دلالة إحصائية حيث بلغ 4725.6 عند مستوى معنوية 5%.
- أظهر اختبار الاتجاه العام الخطي لإجمالي عدد الأحكام المعلنة خلال 2015 - 2019 وجود اتجاه عام طردي غير معنوي حيث بلغ الميل 2633 عند مستوى معنوية 5%.

* معدل عدد الأحكام المعلنة للسكان :

- انخفض معدل الأحكام لكل 100,000 من السكان في عام 2019 عن عام 2018 بمقدار 311 حكم.

* التوقعات المستقبلية :

- بلغ المتوسط السنوي المتوقع لعدد الأحكام المعلنة 141319 حكم وبتباين أدنى 89173 حكم وبتباين أعلى 193466 حكم خلال 2020 - 2024 وهذه التوقعات موثوق بها بدرجة 95%.

General Execution Department

الإدارة العامة للتنفيذ

6 – Family court execution:

6 – تنفيذ محكمة الأسرة :

From table (6) show the following :

من الجدول (6) يتضح الآتي :

- The total number of procedures increased from 340166 procedure in 2018 to 377794 procedure in 2019 by percentage of 11.1%.
- Change ratio for procedures number in 2019 increased in most governorates from 2018, where the largest high ratio was in Mubarak Al-Kabeer governorate by percentage of 19.5%, then Capital governorate by percentage of 14.9%, then Al-Ahmadi governorate by percentage of 11.0%, then Hawalli and Al-farwaniya governorate by percentage of 10.2% for both.
- While the change ratio decreased in Al-Jahraa governorate only by percentage of 5.1%.

- ارتفع إجمالي عدد الإجراءات من 340166 إجراء في عام 2018 إلى 377794 إجراء في عام 2019 أي بنسبة 11.1%.

- ارتفعت نسبة التغير في عدد الإجراءات عام 2019 في معظم المحافظات عن عام 2018، فقد جاءت أكبر نسبة ارتفاع في محافظة مبارك الكبير حيث بلغت 19.5%، تليها محافظة العاصمة بنسبة 14.9%، ثم محافظة الأحمدية بنسبة 11.0%، تليها محافظتي حولي والفروانية بنسبة 10.2% لكلٍ منهما.

- بينما انخفضت نسبة التغير فقط في محافظة الجھراء بنسبة 5.1%.

7 – Accomplished main procedures :

7 – الإجراءات الرئيسية المنجزة :

From table (8) show the following :

من الجدول (8) يتضح الآتي :

- The number of the main accomplished procedures (prevention of travel and arresting procedures, declared judgments, declared papers and new inheritance file) increased from 401132 files in 2018 to 418233 files in 2019 by 17101 files, the estimate percent was 4.3%.

- ارتفع عدد الإجراءات الرئيسية المنجزة (إجراءات منع السفر والتوقيف، الأحكام المعلنة، الأوراق المعلنة، ملفات تركة جديدة) من 401132 ملف عام 2018 إلى 418233 ملف عام 2019 أي بمقدار 17101 ملف بنسبة 4.3%.

*Descriptive statistical measurements :

* المقاييس الإحصائية المستخدمة :

- The annual mean for total main accomplished procedures except the finally executed files reached 400416 procedures during 2015 - 2019, with standard deviation of 35022

- بلغ المتوسط السنوي لإجمالي أهم الإجراءات المنجزة فيما عدا الملفات المنفذة نهائياً 400416 إجراء خلال 2015 - 2019 وبانحراف معياري 35022



General Execution Department

- The chi-square test showed that for the number of accomplished procedures to be annually equaled during 2015 - 2019 there is a statistically significant difference where it reached 1225.7 at significance level 5%.
- The trend of the total of accomplished procedures during 2015 - 2019 showed non-significant extrusive general linear direction, where slope reached 12290 at significance level 5%.

8 – Finally executed files :

From table (8) show the following :

- The number of finally executed files (executed files) decreased from 67805 files in 2018 to 59121 files in 2019 by 8684 files, the estimate percent was 12.8%.

*Descriptive statistical measurements :

- The annual mean for the total of finally executed files reached 57631 files during 2015 - 2019, with standard deviation of 6474.1
- The chi-square test showed that for the number of finally executed files to be annually equaled during 2015 - 2019 there is a statistically significant difference where it reached 2909.2 at significance level 5%.
- The trend of the total of finally executed files during 2015 - 2019 showed non-significant extrusive general linear direction where the slope reached 2845 at significance level 5% .

الإدارة العامة للتنفيذ

- أكد اختبار مربع كاي (كا²) لتساوي عدد الإجراءات المنجزة سنوياً خلال 2015 - 2019 وجود اختلاف معنوي ذو دلالة إحصائية حيث بلغ 1225.7 عند مستوى معنوية 5% .

- أظهر اختبار الاتجاه العام الخطي لإجمالي الإجراءات المنجزة خلال 2015 - 2019 وجود اتجاه عام طردي غير معنوي حيث بلغ الميل 12290 عند مستوى معنوية 5% .

8 – الملفات المنفذة نهائياً :

من الجدول (8) يتضح الآتي :

- انخفض عدد الملفات المنفذة نهائياً (ملفات تم تنفيذها) من 67805 ملفات عام 2018 إلى 59121 ملف عام 2019 أي بمقدار 8684 ملف وبنسبة 12.8% .

* المقاييس الإحصائية المستخدمة :

- بلغ المتوسط السنوي لإجمالي الملفات المنفذة نهائياً 57631 ملف خلال 2015 - 2019 وبتنحرف معياري 6474.1
- أكد اختبار مربع كاي (كا²) لتساوي عدد الملفات المنفذة نهائياً خلال 2015 - 2019 وجود اختلاف معنوي ذو دلالة إحصائية حيث بلغ 2909.2 عند مستوى معنوية 5% .
- أظهر اختبار الاتجاه العام الخطي لإجمالي الملفات المنفذة نهائياً خلال 2015 - 2019 وجود اتجاه عام طردي غير معنوي حيث بلغ الميل 2845 عند مستوى معنوية 5% .

**General Execution Department***** Rate of the finally executed files to inhabitants :**

- Rate of the finally executed files per 100,000 inhabitants decreased in 2019 from 2018 by 215 file.

*** Future predictions :**

- The annual expected mean of the finally executed files during the year reached 63139 files, the minimum is 27305 files and the maximum is 98973 file during 2020 - 2024, these expectations are trusted by 95%.

الإدارة العامة للتنفيذ*** معدل الملفات المنفذة نهائياً للسكان :**

- انخفض معدل الإجراءات المنجزة لكل 100,000 من السكان في عام 2019 عن عام 2018 بمقدار 215 ملف.

*** التوقعات المستقبلية :**

- بلغ المتوسط السنوي المتوقع لإجمالي الملفات المنفذة نهائياً 63139 ملف ويحد أدنى 27305 ملف ويحد أعلى 98973 ملف خلال 2020 - 2024 وهذه التوقعات موثوق بها بدرجة 95%.



Chapter Twelve

12

الفصل الثاني عشر

إدارة التنفيذ الجنائي
والاتصالات الخارجية
Criminal Execution &
External Communication Department

● Accomplishments of department
by control and section

● إنجازات الإدارة حسب المراقبة والقسم

● Accomplishments of department
by years

● إنجازات الإدارة حسب السنوات

التنفيذ الجنائي والاتصالات الخارجية Criminal Execution & External Communication

جدول (122)

Table (122)
Accomplished procedures for the department by
control and section during 2015 - 2019.الإجراءات المنجزة للإدارة حسب المراقبة والقسم
خلال 2015 - 2019م.

نسبة التغير في عام 2019 عن 2018 Change ratio in year 2019 from 2018	2019	2018	2017	2016	2015	السنة Year	المراقبة Control
							القسم Section
%93.6	7724	3990				متابعة تنفيذ الأحكام الجنائية Follow up the execution of criminal judgments	* مكتب مدير الإدارة Administration of director's office
%2.9-	8388	8635				التسجيل العام General registration	
%27.6	16112	12625				الإجمالي Total	
%15.8-	4043	4801	5545	1619	6661	حفظ المضبوطات Seizures archiving	المحفوظات الجنائية والمضبوطات Criminal archiving and seizures
%30.8	42675	32622	42613	40986	47760	المحفوظات الجنائية Criminal archiving	
%175.6	39860	14461	12931	14098	21353	تنفيذ الأحكام المصادرة Execution of confiscation judgments	
%66.9	86578	51884	61089	56703	75774	الإجمالي Total	
%57.5-	14395	33859	16199	21269	20370	متابعة سلوك المحكوم عليهم والمفرج عنهم Follow up the behavior of convicts and released	متابعة شؤون المؤسسات الإصلاحية والعفو الأميري والاتصالات Follow up the correctional institutions affairs, amiri pardon and petitions
%5.1	39686	37774	24915	25158	18828	شؤون المسجونين والعفو الأميري Prisoners affairs and amiri pardon	
%24.5-	54081	71633	41114	46427	39198	الإجمالي Total	
%27.1	138015	108558	108651	55153	36672	تنفيذ أحكام الجنائيات Execution of felonies judgments	تنفيذ الأحكام الجزائية وقرارات المحاكم Execution of penal provisions and courts decisions
%4.4-	414282	433213	343156	349839	284551	تنفيذ أحكام الجنح (الرقعي) Execution of misdemeanors judgments (Al-Requai)	
%29.8-	78228	111363	99738	83466	63761	تنفيذ أحكام مرور حولي Execution of Hawalli traffic judgments	
%22.9-	36039	46723	44080	41861	42409	تنفيذ أحكام مرور الأحمدى Execution of Al-Ahmadi traffic judgments	
%8.6-	74744	81749	64225	46889	11694	تنفيذ أحكام مرور العاصمة Execution of Capital traffic judgments	
%1.2-	30501	30856	15590	13714	16593	تنفيذ أحكام مرور الجهراء Execution of Al-Jahraa traffic judgments	
%38.5-	53259	86566	43527	53250	52977	تنفيذ أحكام مرور الفروانية Execution of Al-Farwaniya traffic judgments	
%31.1-	19187	27837	23923	17251	53247	تنفيذ أحكام مرور مبارك الكبير Execution of Mubarak Al-Kabeer traffic judgments	
%52.5-	9864	20765	14244	14462	14025	تنفيذ قرارات المحاكم (قصر العدل) Implementation of courts decisions (Palace of Justice)	
%17.2-	27114	32740	25055	15459	16499	تنفيذ قرارات محاكم (الرقعي) Implementation of the decisions of (Al-Requai) courts	
%10.1-	881233	980370	782189	691344	592428	الإجمالي Total	

* Note: The work of administration's of director's office
has been added to the annual statistics.

* Note: There is no data in 2015, 2016 and 2017.

* ملاحظة: تم إضافة أعمال مكتب مدير الإدارة إلى الإحصائية السنوية.

* ملاحظة: لا يوجد بيان في الاعوام 2015 و 2016 و 2017م.



Criminal Execution & External Communication

التنفيذ الجنائي و الاتصالات الخارجية

Dependant / Table (122)

تابع / جدول (122)

Accomplished procedures for the department by control and section during 2015 - 2019.

الإجراءات المنجزة للإدارة حسب المراقبة والقسم خلال 2015 - 2019م.

نسبة التغير في عام 2019 عن 2018 Change ratio in year 2019 from 2018	2019	2018	2017	2016	2015	السنة Year	المراقبة Control	
							القسم Section	
%23.4-	37756	49258	40751	12963	36240	الأحكام الجنائية Criminal judgments	الاتصال والارتباط الخارجي (مراكز الخدمات الخارجية) Communication and external link (external service centers)	
%27.4-	20216	27850	11780	16333	14345	بالمنطاد (T4,T1) In airport (T1,T4)		تنفيذ الأحكام Judgments execution
-				580	3068	*التنفيذ الجنائي في المؤسسات الإصلاحية Criminal execution in correctional institutions		
%24.8-	57972	77108	52531	29876	53653	الإجمالي Total		
%27.0-	9568	13100	12167	4790	3242	القسم الدولي (الإنتربول) International section (Interpol)	المعلومات الجزائية Criminal information	
%26.1	49601	39342	49941	44420	52919	المعلومات الجزائية Criminal information		
%11.4-	30384	34294	18309	16613	22528	التظلمات Grievances		
%3.2	89553	86736	80417	65823	78689	الإجمالي Total		
%7.8-	1169417	1267731	1017340	890173	839742	الإجمالي الكلي General total		

* Note: There is no data in 2017 and 2018 and this section has not been activated to date.

* ملاحظة: لا يوجد بيان في عامي 2017 و 2018م ولم يتم تفعيل القسم حتى تاريخه.

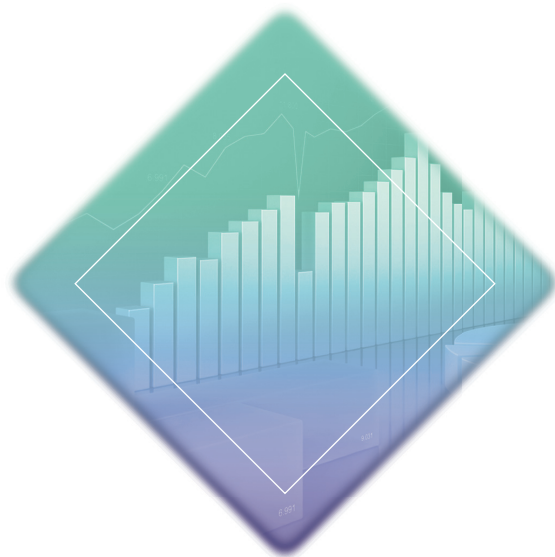
Table (123)

جدول (123)

Accomplishments of department by control during 2015 - 2019.

إنجازات الإدارة حسب المراقبة خلال 2015 - 2019م.

نسبة التغير في عام 2019 عن 2018 Change ratio in year 2019 from 2018	2019	2018	2017	2016	2015	المراقبة Control
%27.6	16112	12625				مكتب مدير الإدارة Administration of director's office
%66.9	86578	51884	61089	56703	75774	المحفوظات الجنائية والمضبوطات Criminal archiving and seizures
%24.5-	54081	71633	41114	46427	39198	متابعة شئون المؤسسات الإصلاحية والعتفو الأميري والالتماسات Follow up the correctional institutions affairs, amiri pardon and petitions
%10.1-	881233	980370	782189	691344	592428	تنفيذ الأحكام الجزائية وقرارات المحاكم Execution of penal provisions and courts decisions
%24.8-	57972	77108	52531	29876	53653	الاتصال والارتباط الخارجي (مراكز الخدمات الخارجية) Communication and external link (external service centers)
%3.2	89553	86736	80417	65823	78689	المعلومات الجزائية Criminal information
%7.8-	1169417	1267731	1017340	890173	839742	الإجمالي Total



التحليل الإحصائي Statistical Analysis



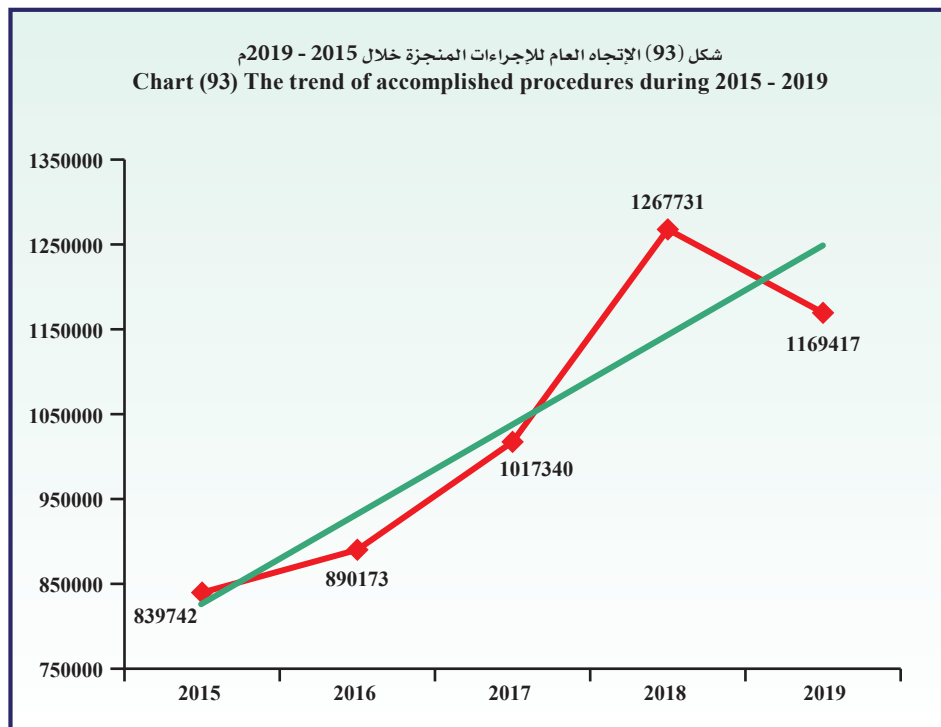
Criminal Execution & External Communication

التنفيذ الجنائي والاتصالات الخارجية

Descriptive statistical measurements of accomplished procedures.

المقاييس الإحصائية المستخدمة للإجراءات المنجزة.

معنوية الميل Sig (Slope)	الميل Slope	المعنوية Sig	مربع كاي Chi-Square	معامل الاختلاف C.V	الانحراف المعياري St.Dev	المتوسط Mean	2019	2018	2017	2016	2015	السنة Year
0.035	103690.8	0.000	126944.6	17.5	181401.8	1036880.6	1169417	1267731	1017340	890173	839742	المقياس Measure





Criminal Execution & External Communication

التنفيذ الجنائي و الاتصالات الخارجية

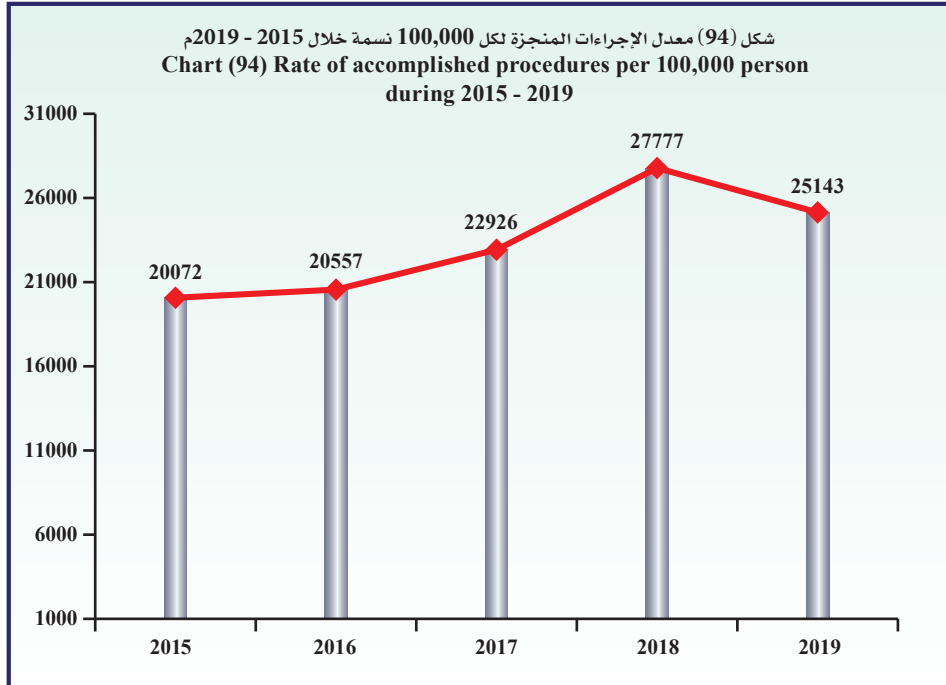
Table (124)

(124) جدول

Rate of accomplished procedures per 100,000 person of inhabitants during 2015 - 2019.

معدل الإجراءات المنجزة لكل 100,000 نسمة من السكان خلال 2015 - 2019م.

معدل التغير للإجراءات Change in procedures rate	معدل الإجراءات Procedures rate	إجمالي الإجراءات Total of procedures	السكان Population	السنة Year
-	20072	839742	4183658	2015
485	20557	890173	4330308	2016
2369	22926	1017340	4437590	2017
4851	27777	1267731	4563969	2018
2634-	25143	1169417	4651009	2019



Criminal Execution & External Communication

التنفيذ الجنائي والاتصالات الخارجية

Table (125)

جدول (125)

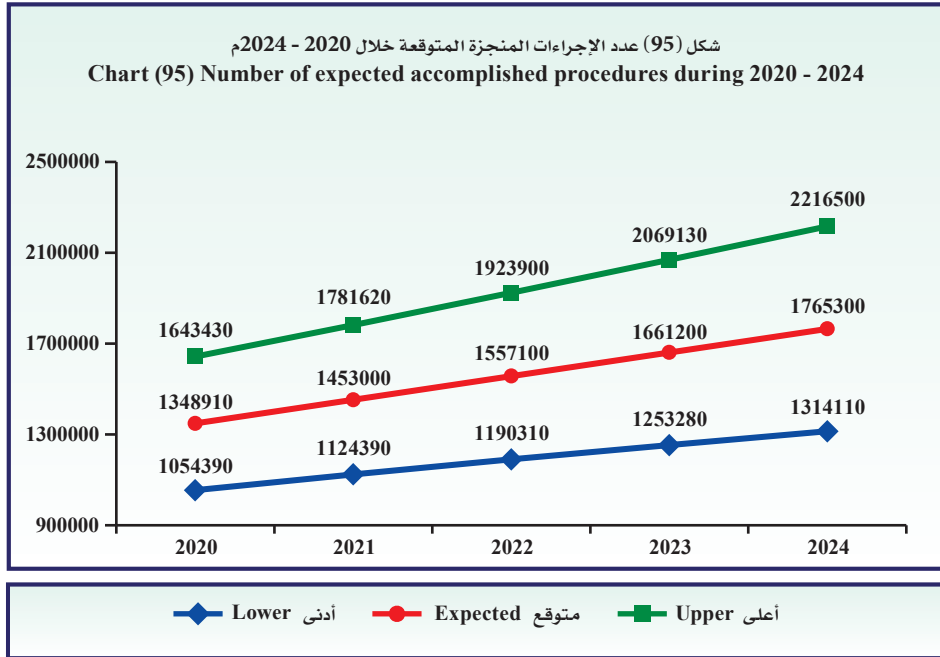
Number of expected accomplished procedures during 2020 - 2024.

عدد الإجراءات المنجزة المتوقعة خلال 2020 - 2024م.

أعلى Upper	متوقع Expected	أدنى Lower	السنة Year
1643430	1348910	1054390	2020
1781620	1453000	1124390	2021
1923900	1557100	1190310	2022
2069130	1661200	1253280	2023
2216500	1765300	1314110	2024
1926916	1557102	1187296	متوسط الفترة Period average

- Lower : Lower Confidence Intervals by 95%.
- Upper : Upper Confidence Intervals by 95%.

- أدنى : الحد الأدنى للعدد المتوقع بدرجة ثقة 95%.
- أعلى : الحد الأعلى للعدد المتوقع بدرجة ثقة 95%.





Criminal Execution and External Communication

- The total accomplishments of the department decreased from 1267731 procedures in 2018 to 1169417 procedures in 2019 by 98314 procedures, the estimate percent was 7.8%.
- The following is the distribution of accomplishments by control :

1- Administration of director's office:

- The total of proceeds increased from 12625 procedures in 2018 to 16112 procedures in 2019 by percentage of 27.6%, this is because of the high procedures in follow up the execution of criminal judgments by percentage of 93.6%.

2- Criminal archiving and seizures control:

- The total of accomplishments of the control increased from 51884 procedures in 2018 to 86578 procedures in 2019, by percentage of 66.9%, because of the increasing in the total of procedures in execution of confiscation section by percentage of 175.6%, and that is because of the seizures destruction committee during this year, also the criminal archiving section increased by percentage of 30.8%.
- While the percentage decreased in seizures archiving section by percentage of 15.8% and that according to the decreasing number of the seized exhibits and sent from the partial prosecution.

3- Follow up the correctional institution affairs, Amiri pardon and petition control:

- The total of accomplishments of the control decreased from 71633 procedures in 2018 to 54081 procedures in 2019, the estimate percent was 24.5%, because of the decreasing in the total procedures of follow up the behavior of convicts and released section by percentage 57.5% in 2019 from 2018.

التنفيذ الجنائي والاتصالات الخارجية

- انخفض إجمالي إنجاز الإدارة من 1267731 إجراء عام 2018 إلى 1169417 إجراء عام 2019 أي بمقدار 98314 إجراء وذلك بنسبة 7.8%.

- وفيما يلي توزيع الإنجازات حسب المراقبة على النحو التالي:

1- مكتب مدير الإدارة:

- ارتفع عدد إجمالي الإجراءات من 12625 إجراء عام 2018 إلى 16112 إجراء عام 2019 أي بنسبة 27.6%. وذلك بسبب الارتفاع في عدد إجراءات قسم متابعة تنفيذ الأحكام الجنائية بنسبة 93.6%.

2- مراقبة المحفوظات الجنائية والمضبوطات:

- ارتفع إجمالي إنجازات المراقبة من 51884 إجراء عام 2018 إلى 86578 إجراء عام 2019 أي بنسبة 66.9%. وذلك لارتفاع إجمالي عدد الإجراءات في قسم تنفيذ الأحكام المصادرة بنسبة 175.6%. وذلك يعود لانعقاد لجنة إتلاف المضبوطات خلال هذا العام، كما ارتفعت النسبة أيضا في قسم المحفوظات الجنائية بنسبة 30.8%.

- بينما انخفض الإنجاز في قسم حفظ المضبوطات بنسبة 15.8% وذلك لقلّة عدد الأحرار المضبوطة والمرسلة من النيابة الجزئية في هذا العام.

3- مراقبة متابعة شئون المؤسسات الإصلاحية والعفو الأميري والالتماسات:

- انخفض إجمالي إنجازات المراقبة من 71633 إجراء عام 2018 إلى 54081 إجراء عام 2019 أي بنسبة 24.5% وذلك لانخفاض عدد إجراءات قسم متابعة سلوك المحكوم عليهم والمفرج عنهم بنسبة 57.5% في عام 2019 عن عام 2018.

Criminal Execution and External Communication

- While procedures of prisoners affairs and Amiri pardon increased from 37774 procedures in 2018 to 39686 procedures in 2019 by percentage of 5.1%.

4- Execution of penal provisions and Court decisions control:

- The total of accomplishments of the control decreased from 980370 procedures in 2018 to 881233 procedures in 2019, the estimate percent was 10.1%, because of the decreasing in number of provisions at most of execution of provisions and decisions sections due to activation electronic link with Ministry of interior in sending the provisions, where some of the connected provisions have been merged together into one provision.

The decrease came as the following:

- Implementation of court decisions (Palace of justice), the estimate percent was 52.5%.
- Execution of Al-Farwaniya traffic judgments, the estimate percent was 38.5%.
- Execution of Mubarak Al-Kabeer traffic judgments, the estimate percent was 31.1%.
- Execution of Hawalli traffic judgments, the estimate percent was 29.8%.
- Execution of Al-Ahmadi traffic judgments, the estimate percent was 22.9%.
- Implementation of court decisions (Al-Requai), the estimate percent was 17.2%.
- Execution of Capital traffic judgments, the estimate percent was 8.6%.
- Execution of misdemeanors (Al-Requai), the estimate percent was 4.4%.
- Execution of Al-Jahraa traffic judgments, the estimate percent was 1.2%.
- while the increasing came only in execution of felonies judgments, the estimate percent was 27.1%.

التنفيذ الجنائي والاتصالات الخارجية

- بينما ارتفع عدد الإجراءات في قسم شؤون المسجونين والعمو الأميري من 37774 إجراء عام 2018 إلى 39686 إجراء عام 2019 بنسبة 5.1%.

4- مراقبة تنفيذ الأحكام الجزائية وقرارات المحاكم:

- انخفض إجمالي إنجازات المراقبة من 980370 إجراء عام 2018 إلى 881233 إجراء عام 2019 أي بنسبة 10.1% بسبب انخفاض عدد الأحكام في أقسام تنفيذ الأحكام والقرارات وذلك لتفعيل الربط الآلي مع وزارة الداخلية في إرسال الأحكام، حيث تم دمج بعض الأحكام المرتبطة معاً في حكم واحد.

حيث جاء الانخفاض كما يلي:

- تنفيذ قرارات المحاكم (قصر العدل) بنسبة 52.5%.
- تنفيذ أحكام مرور الضروانية بنسبة 38.5%.
- تنفيذ أحكام مرور مبارك الكبير بنسبة 31.1%.
- تنفيذ أحكام مرور حولي بنسبة 29.8%.
- تنفيذ أحكام مرور الأحمدية بنسبة 22.9%.
- تنفيذ قرارات محاكم (الرقعي) بنسبة 17.2%.
- تنفيذ أحكام مرور العاصمة بنسبة 8.6%.
- تنفيذ أحكام الجرح (الرقعي) بنسبة 4.4%.
- تنفيذ أحكام مرور الجهراء بنسبة 1.2%.
- بينما جاء الارتفاع فقط في تنفيذ أحكام الجنايات بنسبة 27.1%.



Criminal Execution and External Communication

5- Communication and External link control (external service centers):

- The total accomplishments of the control decreased from 77108 procedures in 2018 to 57972 procedures in 2019, the estimate percent was 24.8%, because of the decreasing in the total of accomplishments in airport judgment execution section by percentage of 27.4% and in criminal judgment execution section by percentage of 23.4%, because the electronic collection from the reviewers has become through the Ministry of Justice website gate without approaching to the department itself.

6- Criminal information control:

- The total accomplishments increased from 86736 procedures in 2018 to 89553 procedures in 2019, the estimate percent was 3.2%, because of the increasing in total of accomplishments in criminal information section by percentage of 26.1%.
- While the percentage decreased in the international section (Interpol) by percentage of 27.0%, and this is because the procedures are updated according to the request from public prosecution for the section's files which are still open, the percentage also decreased in the grievances section by percentage of 11.4%, and this is because the declaration of the grievances has now become through approaching the department by relationship holder and not from declaration delegates.

* Descriptive statistical measurements :

- The annual mean of accomplished procedures in the department reached 1036881 procedures during 2015 - 2019 with a standard deviation of 181401.8

التنفيذ الجنائي والاتصالات الخارجية

5- مراقبة الاتصال والارتباط الخارجي (مراكز الخدمات الخارجية):

- انخفض إجمالي إنجاز المراقبة من 77108 إجراءات عام 2018 إلى 57972 إجراء عام 2019 أي بنسبة 24.8% وذلك لانخفاض الإنجاز في قسم تنفيذ الأحكام بالمطار بنسبة 27.4%، وأيضاً انخفاض الإنجاز في قسم تنفيذ الأحكام الجنائية بنسبة 23.4%، وذلك لأن التحصيل الآلي للمراجعين أصبح عن طريق موقع بوابة وزارة العدل دون الحاجة لمراجعة الإدارة بذاتها.

6- مراقبة المعلومات الجزائية:

- ارتفع إجمالي إنجاز المراقبة من 86736 إجراء عام 2018 إلى 89553 إجراء عام 2019 أي بنسبة 3.2% وذلك لارتفاع عدد الإجراءات في قسم المعلومات الجزائية بنسبة 26.1%.
- بينما انخفض عدد الإجراءات في القسم الدولي (الإنتربول) بنسبة 27.0%، وذلك بسبب الإجراءات التي يتم تحديثها حسب طلب النيابة العامة لملفات القسم والتي مازالت مفتوحة، كما انخفضت النسبة في قسم التظلمات حيث بلغت 11.4%، وذلك لأن إعلان التظلم أصبح حالياً يتم عن طريق مراجعة صاحب العلاقة للإدارة وليس عن طريق مندوبي الإعلان.

* المقاييس الإحصائية المستخدمة :

- بلغ المتوسط السنوي لعدد الإجراءات التي تم إنجازها بالإدارة 1036881 إجراء خلال 2015 - 2019 وبتباين معياري قدره 181401.8



Criminal Execution and External Communication

- The chi-square test showed that of accomplished procedures during 2015 - 2019 there is a statistically significant difference where it reached 126944.6 in the significance level 5%.
- The trend of accomplished procedures during 2015 - 2019 showed significant extrusive general linear direction, that slope reached 103691 procedures in significance level 5%.
- * **Rate of accomplished procedures to inhabitants:**
- The rate of the accomplished procedures per 100,000 decreased from 27777 procedures in 2018 to 25143 procedures in 2019 by 2634 procedures.
- * **Future predictions :**
- The annual expected mean of accomplished procedures reached 1557102 procedures, the minimum is 1187296 procedures and the maximum is 1926916 procedures during 2020 - 2024, and these predictions are trusted by 95%.

التنفيذ الجنائي والاتصالات الخارجية

- أكد اختبار مربع كاي (ك²) لتساوى عدد الإجراءات التي تم إنجازها خلال 2015 - 2019 وجود اختلاف معنوي ذو دلالة إحصائية بلغ 126944.6 عند مستوى معنوي 5%.
- أظهر اختبار الاتجاه العام الخطي للإجراءات التي تم إنجازها لعام 2015 - 2019 وجود اتجاه عام خطي طردي معنوي بلغ الميل 103691 إجراء عند مستوى معنوي 5%.
- * **معدل الإجراءات المنجزة للسكان:**
- انخفض معدل الإجراءات المنجزة لكل 100,000 نسمة من السكان من 27777 إجراء عام 2018 إلى 25143 إجراء عام 2019 بمقدار 2634 إجراء.
- * **التوقعات المستقبلية :**
- بلغ المتوسط السنوي المتوقع للإجراءات المنجزة 1557102 إجراء ويحد أدنى 1187296 إجراء ويحد أعلى 1926916 إجراء خلال 2020 - 2024 وهذه التوقعات موثوق بها بدرجة 95%.



Chapter Thirteen

13

الفصل الثالث عشر

الإدارة العامة للخبراء General Experts Department

● Referred and accomplished tasks by section

● المأموريات المحالة والمنجزة حسب القسم

● Referred and accomplished tasks by years

● المأموريات المحالة والمنجزة حسب السنوات

الإدارة العامة للخبراء

جدول (126)

المهام والالتزامات المنجزة في إدارات شؤون الخبراء حسب الجهة خلال 2019م.

General Experts Department

Table (126)

Referred and accomplished tasks of the experts affairs departments by the side during 2019.

الرصيد المتبقي آخر العام Remaining balance at the end of the year	إعادة توزيع Re-distributing	المنجزة Accomplished			المحال Referred		المحالة المحالة of the year	المهام المحال المحال Referred during the year	المهام المقدمة المقدمة Submitted tasks	الرصيد أول العام Beginning balance of the year	المهام المقدمة المقدمة Submitted tasks
		إجمالي Total	إعادة Retrial	صلح Conciliation	تقرير Report	المحالة المحالة of the year					
1185	221	4637	263	60	4314	6043	4996	1047	المصلحة Capital		
1272	282	4994	263	73	4658	6548	5260	1288	الفرعانية Al-Farwaniya		
720	322	4616	259	71	4286	5658	4299	1359	الأحمدي Al-Ahmadi		
1087	328	4565	279	42	4244	5980	4842	1138	الجهراء Al-Jahraa		
895	167	4617	271	67	4279	5679	4491	1188	مبارك الكبير Mubarak Al-Kabeer		
993	127	4753	295	77	4381	5873	4941	932	حوالي Hawalli		
6152	1447	28182	1630	390	26162	35781	28829	6952	الإجمالي الكلي General total		



الإدارة العامة للخبراء
جدول (127)
المهام المتكاملة والمحاسبة والمميزنة للأقسام الفنية
إدارة شؤون خبراء العاصمة خلال 2019م.

الإدارة العامة للخبراء
جدول (127)
المهام المتكاملة والمحاسبة والمميزنة للأقسام الفنية
إدارة شؤون خبراء العاصمة خلال 2019م.

المهام المتكاملة المحاسبة والمميزنة الأقسام الفنية	المتكاملة				المحاسبة		المهام المتكاملة		المهام المتكاملة	
	تقرير Report	صالح Conciliation	إعادة Retrial	الإجمالي Total	المحاسبة Beginning balance of the year	المحاسب Referred during the year	المهام المتكاملة Submitted tasks	المهام المتكاملة المحاسب Referred during the year		
حسابات الإيجارات	130	3	19	152	201	165	201	165	36	Leases cases
حسابات البيع والشراء	116	2	14	132	165	136	165	136	29	Sales and portion
حسابات الآليات والمعدات الثقيلة	285	5	15	305	336	309	336	309	27	Heavy machinery and equipment cases
حسابات المستحقة	126	1	9	136	174	146	174	146	28	Urgent cases
حسابات العقود الإنشائية والمدنية	182	4	7	193	265	204	265	204	61	Construction and civil contracting cases
حسابات الحواسب والكمبيوتر	136	4	4	140	188	153	188	153	35	Electricity and computer cases
حسابات التطبيقات	143	1	9	153	189	161	189	161	28	Impairments cases
حسابات الترميمات	136	3	15	154	202	169	202	169	33	Repairs cases
حسابات العقود والمقاولات الميكانيكية	47	2	6	55	73	66	73	66	7	Contracts and mechanical contracting cases
حسابات الاستثمارية	268	4	9	281	401	368	401	368	33	Investments funds
حسابات التأمين	369	10	30	409	616	497	616	497	119	Insurance cases
حسابات الشركات والأولاد	335	1	13	349	451	367	451	367	84	Inheritance and bankrupt cases
حسابات المعاملات	340	7	21	368	449	371	449	371	78	Labor cases
حسابات الخدمة المدنية	319	2	23	344	432	300	432	300	132	Civil service cases
حسابات البنوك والمؤسسات	384	3	12	399	509	425	509	425	84	Banks and depts cases
حسابات المعاملات التجارية	347	4	21	372	459	383	459	383	76	Commercial dealings cases
حسابات العقود عن هسخ العقود	370	5	17	392	480	414	480	414	66	Compensation for termination contracts cases
حسابات الشركات	281	3	19	303	453	362	453	362	91	Companies cases
الإجمالي	4314	60	263	4637	6043	4996	6043	4996	1047	Total

General Experts Department

Table (128)

Referred and accomplished tasks of the technical sections
Department of Al-Farwaniya experts affairs during 2019.

الإدارة العامة للخبراء

جدول (128)

المهام المنجزة والمصانة والمنجزة للأقسام الفنية
إدارة شؤون خبراء الفروانية خلال 2019م.

الرصيد المتبقي الحزب العام Remaining balance at the end of the year	إعادة توزيع Re-distributing	المنجزة				المحالة		المهام المنجزة Tasks	القسم Section
		الاجمالي Total	اعادة Retrial	صلح Conciliation	تقرير Report	المحال خلال العام Referred during the year	الرصيد اول العام Beginning balance of the year		
21	12	99	10	1	89	132	108	24	قضايا الاجازات
35	34	153	13	1	139	222	173	49	قضايا البيع والقسمه
38	4	270	10	2	258	312	270	42	قضايا الاثبات والمصانع الثقيله
28	24	249	13	2	234	301	221	80	القضايا المستحقة
23	43	100	5	3	92	166	119	47	قضايا العقود الائتمانية والتجديه
31	9	140	9	4	127	180	151	29	قضايا الكمبيوتر والكهرباء
13	15	112	11	3	98	140	109	31	قضايا التلفيات
28	17	76	7	69	69	121	77	44	قضايا الترميمات
53	5	170	10	5	155	228	194	34	قضايا العقود والمقررات البنائية
115	8	475	41	3	431	598	471	127	الحفاظ الاستثمارية
75	10	443	18	3	422	528	458	70	قضايا التأمين
92	5	324	9	5	310	421	342	79	قضايا التركة والاطراض
113	15	304	15	9	280	432	342	90	القضايا المعاصنة
118	13	390	17	4	369	521	429	92	قضايا الخدمة المدنية
155	50	428	3	13	412	633	443	190	قضايا البنوك والتوثيق
111	2	412	25	5	382	525	445	80	قضايا التعاملات التجارية
94	13	444	36	6	402	551	461	90	قضايا التعويض عن فسخ العقود
129	3	405	11	5	389	537	447	90	قضايا الشركات
1272	282	4994	263	73	4658	6548	5260	1288	الاجمالي

General Experts Department

Table (129)

Referred and accomplished tasks of the technical sections
Department of Al-Ahmadi experts affairs during 2019.

المهام والالتزامات Tasks	المنجزة				المحالة		القسم Section
	تقرير Report	صلح Conciliation	إعادة Retrial	إعادة توزيع Re-distributing	الرصيد أول العام Beginning balance of the year	الرصيد آخر العام Remaining balance at the end of the year	
	المحالة Referred	المحالة Referred	المحالة Referred	المحالة Referred	المحالة Referred	المحالة Referred	
قضايا الإجراءات	202	165	207	153	165	37	قضايا الإجراءات
Sales and portion	207	153	153	153	153	54	قضايا البيع والتقسمة
Heavy machinery and equipment cases	195	170	195	170	170	25	قضايا الآليات والمعدات الثقيلة
Urgent cases	157	112	157	112	112	45	القضايا المستعجلة
Construction and civil contracting cases	138	102	138	102	102	36	قضايا العقود الإنشائية والمدنية
Electricity and computer cases	98	74	98	74	74	24	قضايا الكهرباء والكمبيوتر
Impairments cases	161	123	161	123	123	38	قضايا التلفيات
Repairs cases	223	162	223	162	162	61	قضايا الترميمات
Contracts and mechanical contracting cases	297	248	297	248	248	49	قضايا العقود والمقاولات الميكانيكية
Investments funds	359	298	359	298	298	61	المحافظ الاستثمارية
Insurance cases	478	330	478	330	330	148	قضايا التأمين
Inheritance and bankrupt cases	521	383	521	383	383	138	قضايا التركة والإفلاس
Labor cases	538	406	538	406	406	132	القضايا العمالية
Civil service cases	415	271	415	271	271	144	قضايا الخدمة المدنية
Banks and depts cases	355	286	355	286	286	69	قضايا البنوك والجهات
Commercial dealings cases	382	290	382	290	290	92	قضايا التعاملات التجارية
Compensation for termination contracts cases	414	342	414	342	342	72	قضايا التعويض عن فسخ العقود
Companies cases	518	384	518	384	384	134	قضايا الشركات
Total	5658	4299	4299	4299	4299	1359	الإجمالي

General Experts Department

جدول (130)

Referred and accomplished tasks of the technical sections
Department of Al-Jahraa experts affairs during 2019.جدول (130)
المهام والعمليات المحالة والمنجزة للأقسام الفنية
إدارة شؤون خبراء جهراء خلال 2019م.

الإدارة العامة للخبراء

المهام والعمليات المحالة Tasks القسم Section	المنجزة Accomplished				المحالة Referred		المهام والعمليات المحالة Tasks القسم Section
	إعداد تقرير Report	صلاح Conciliation	إعادة Retrial	إجمالي Total	المحالة Referred during the year	الرصيد أول العام Beginning balance of the year	
الرصيد النهائي آخر العام Remaining balance at the end of the year	إعادة توزيع Re-distributing	إجمالي Total	إعادة Retrial	إجمالي Total	المهام المنجزة Submitted tasks	المحالة Referred during the year	الرصيد أول العام Beginning balance of the year
قضايا الإيجارات Leases cases	1	174	17	174	239	184	55
قضايا البيع والشقة Sales and portion	6	127	13	127	209	182	27
قضايا الآليات والمعدات الثقيلة Heavy machinery and equipment cases		299	28	299	348	297	51
القضايا المتسجئة Urgent cases	1	178	20	178	221	189	32
قضايا العقود الإنشائية والمدنية Construction and civil contracting cases	1	191	19	191	243	176	67
قضايا الكهرباء والكمبيوتر Electricity and computer cases	2	50	3	50	80	75	5
قضايا التلفيات Impairments cases	8	137	12	137	173	140	33
قضايا الترميمات Repairs cases	11	179	22	179	232	173	59
قضايا العقود والقنوات البنائية Contracts and mechanical contracting cases	4	250	10	250	283	247	36
قضايا الاستثمارية Investments funds	102	306	13	306	482	404	78
قضايا التأمين Insurance cases	55	241	11	241	339	278	61
قضايا التركة والإعلاء Inheritance and bankrupt cases	34	321	12	321	444	352	92
القضايا العمالية Labor cases		367	18	367	477	316	161
قضايا الخدمة المدنية Civil service cases	20	374	12	374	501	408	93
قضايا البنوك والشركات Banks and depts cases	2	335	29	335	395	314	81
قضايا التعاملات التجارية Commercial dealings cases	10	406	15	406	491	396	95
قضايا العقود من فسخ العقود Compensation for termination contracts cases	40	336	14	336	446	391	55
قضايا الشركات Companies cases	31	294	11	294	377	320	57
الإجمالي Total	328	4565	279	4565	5980	4842	1138



General Experts Department

Table (131)

Referred and accomplished tasks of the technical sections

Department of Mubarak Al-Kabeer experts affairs during 2019.

الإدارة العامة للخبراء

جدول (131)

المهام والتمجيد المحاللة والمتمجزة للأقسام الفنية

إدارة شؤون خبراء مبارك الكبير خلال 2019م.

التقسيم Section	المهام Tasks	المتمجزة				المحالة		المتمجزة		إجمالي Total
		تقرير Report	صلح Conciliation	إعادة Retrial	إجمالي Total	المحالة Referred during the year	المتمجزة Submitted tasks	إجمالي Total	إجمالي Total	
الرصيد المتبقي آخر العام Remaining balance at the end of the year	إعادة توزيع Re-distributing	أصل Original	مبلغ Amount	مبلغ Amount	أصل Original	إجمالي Total	أصل Original	إجمالي Total	إجمالي Total	إجمالي Total
	قضايا الإيجارات	106	3	18	127	129	145	129	145	167
	قضايا البيع والشحمة	151		18	169	169	209	169	209	169
	قضايا الأليات والمعدات الثقيلة	307	8	32	347	331	397	331	397	347
	قضايا المستحقة	108	1	10	119	123	143	123	143	123
	قضايا العقود الإنشائية والمدنية	139	2	12	153	172	235	172	235	153
	قضايا الكهرباء والكمبيوتر	39		7	46	62	73	62	73	46
	قضايا التظلمات	137	1	13	151	166	198	166	198	151
	قضايا الترميمات	152	7	10	169	130	206	130	206	169
	قضايا العقود والمقاولات البنائية	96	4	1	101	105	119	105	119	101
	قضايا المحافظ الاستثمارية	333	1	13	347	360	490	360	490	347
	قضايا التأمين	373	6	27	406	404	487	404	487	406
	قضايا التوكيات والإفلاس	304	3	12	319	300	380	300	380	319
	قضايا المعاملات التجارية	313	4	14	331	294	372	294	372	331
	قضايا الخدمة المدنية	353		12	365	309	420	309	420	365
	قضايا البنوك والبنوكيات	329	2	13	344	304	422	304	422	344
	قضايا التعاملات التجارية	364	14	16	394	394	480	394	480	394
	قضايا العقود عن شح العقود	320	8	20	348	379	443	379	443	348
	قضايا الشركات	355	3	23	381	360	460	360	460	381
	إجمالي	4279	67	271	4617	4491	5679	4491	5679	4617

General Experts Department

جدول (132)

الإدارة العامة للخبراء

Referred and accomplished tasks of the technical sections
Department of Hawalli experts affairs during 2019.المهام والعمليات المنجزة والمتممة للأقسام الفنية
إدارة شؤون خبراء حواري خلال 2019م.

الرصيد المتبقي آخر العام Remaining balance at the end of the year	إعادة توزيع Re-distributing	المنجزة Accomplished				المحالة Referred		المهام المتممة المنجزة Submitted tasks	المحالة المحالة Referred during the year	الرصيد أول العام Beginning balance of the year	المهام المتممة المنجزة Tasks	القسم Section
		إعادة Retrial	صنع Conciliation	تقرير Report	الإجمالي Total	المحالة Referred	الرصيد أول العام Beginning balance of the year					
40		21	3	115	179	150	29	29	29	المهام المتممة المنجزة Tasks	القسم Section	
43		17	2	119	181	148	33	33	33	Leases cases	قسم الإيجارات	
19	1	24	6	243	293	271	22	22	22	Sales and portion	قسم البيع والقسمة	
17	16	13	13	111	157	145	12	12	12	Heavy machinery and equipment cases	قسم الآليات والمعدات الثقيلة	
34	10	12	12	131	187	143	44	44	44	Urgent cases	القضايا المستعجلة	
24	2	11	2	59	98	93	5	5	5	Construction and civil contracting cases	القضايا العقود الإنشائية والمدنية	
39	11	14	1	129	194	153	41	41	41	Electricity and computer cases	قسم الكهرباء والكمبيوتر	
39	4	8	3	138	192	153	39	39	39	Impairments cases	قسم التلفيات	
41	4	10	3	117	175	167	8	8	8	Repair cases	قسم الترميمات	
87	16	13	7	340	463	394	69	69	69	Contracts and mechanical contracting cases	قسم العقود والمقاولات الميكانيكية	
58	1	8	3	282	352	285	67	67	67	Investments funds	القضايا الاستثمارية	
101	3	18	6	432	560	492	68	68	68	Insurance cases	قسم التأمين	
79		27	13	352	471	373	98	98	98	Inheritance and bankrupt cases	قسم التركة والإفلاس	
88	23	9	5	345	470	407	63	63	63	Labor cases	القضايا العمالية	
40	8	25	14	358	445	363	82	82	82	Civil service cases	قسم الخدمة المدنية	
87	12	26	3	373	501	404	97	97	97	Banks and depts cases	قسم البنوك والديونيات	
73	16	20	2	322	433	359	74	74	74	Commercial dealings cases	قسم التعاملات التجارية	
84		19	4	415	522	441	81	81	81	Compensation for termination contracts cases	قسم التعويض عن فسخ العقود	
993	127	295	77	4381	5873	4941	932	932	932	Companies cases	قسم الشركات	
										Total	الإجمالي	



General Experts Department
Table (133)
Referred and accomplished tasks
during 2015 - 2019.

الإدارة العامة للخبراء

جدول (133)

عدد المأموريات المحالة والمنجزة
خلال 2015 - 2019م.

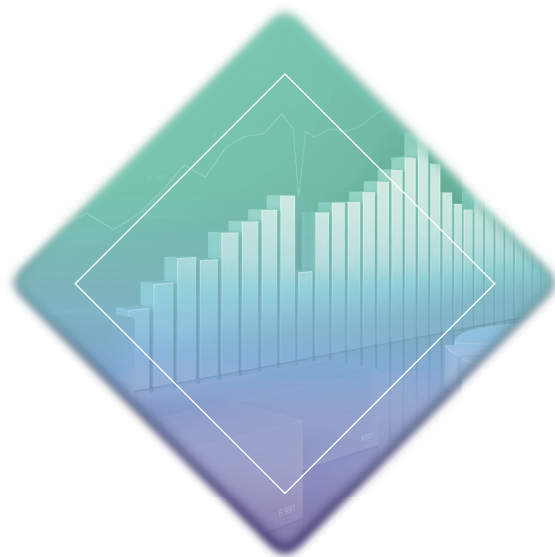
نسبة الإنجاز Accomplishment ratio		الرصيد المتبقي آخر العام Remaining balance at the end of the year	المأموريات المنجزة Accomplished tasks	المأموريات المحالة Referred tasks			السنة Year
بالنسبة للمحال In respect to referred	بالنسبة للمقدم In respect to submitted			المأموريات المقدمة Submitted tasks	المحال خلال العام Referred during the year	الرصيد أول العام Beginning balance of the year	
%96.1	%72.2	6615	19840	27498	20648	6850	2015
%87.7	%67.2	9361	19155	28519	21831	6688	2016
%65.6	%48.7	11892	17828	36623	27162	9461	2017
%110.7	%77.9	7122	29402	37751	26560	11191	2018
%97.8	%78.8	6152	28182	35781	28829	6952	2019

Table (134)
Development number of referred and
accomplished tasks and change ratio
during 2015 - 2019.

جدول (134)

تطور عدد المأموريات المحالة والمنجزة
ونسبة التغير خلال 2015 - 2019م.

نسبة التغير للمنجز عن العام السابق Change ratio for accomplished from previous year	المأموريات المنجزة Accomplished tasks	نسبة التغير للمحال عن العام السابق Change ratio for referred from previous year	المأموريات المحالة خلال العام Referred tasks during the year	السنة Year
-	19840	-	20648	2015
%3.5-	19155	%5.7	21831	2016
%6.9-	17828	%24.4	27162	2017
%64.9	29402	%2.2-	26560	2018
%4.1-	28182	%8.5	28829	2019



التحليل الإحصائي Statistical Analysis

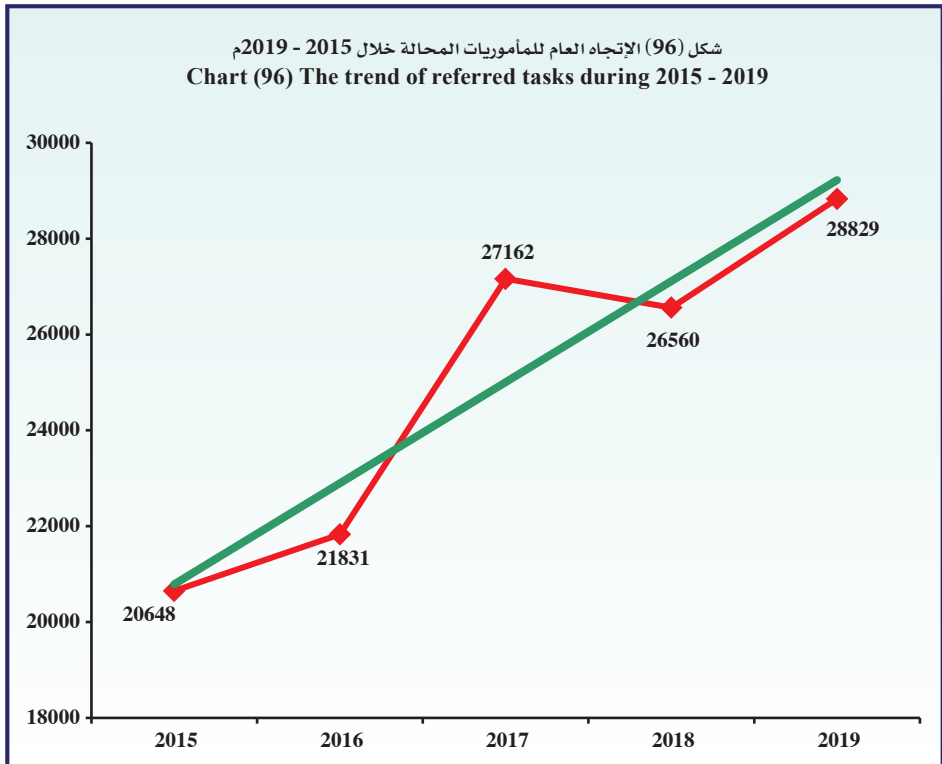
General Experts Department

Descriptive statistical measurements
of referred tasks during the year.

الإدارة العامة للخبراء

المقاييس الإحصائية المستخدمة
للمأموريات المحالة خلال العام.

معنوية الميل Sig (Slope)	الميل Slope	المعنوية Sig	مربع كاي Chi - Square	معامل الاختلاف C.V	الانحراف المعياري St.Dev	المتوسط Mean	2019	2018	2017	2016	2015	السنة Year
0.019	2109.1	0.000	2029.6	14.2	3562	25006	28829	26560	27162	21831	20648	القياس Measure





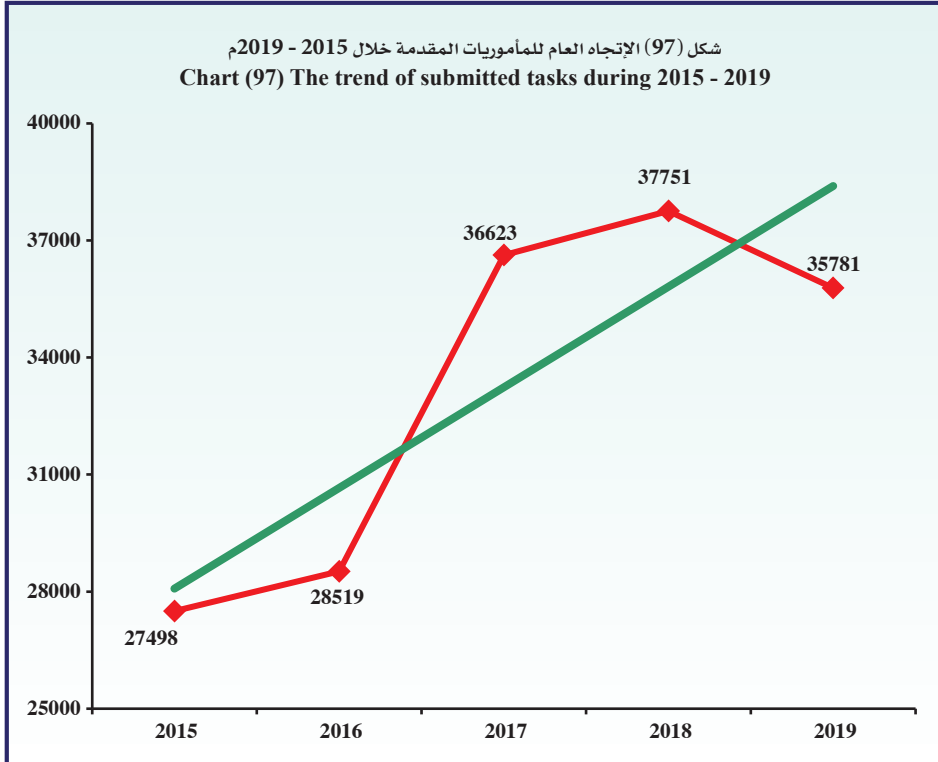
General Experts Department

Descriptive statistical measurements
of submitted tasks.

الإدارة العامة للخبراء

المقاييس الإحصائية المستخدمة
للمأموريات المقدمة.

معنوية الميل Sig (Slope)	الميل Slope	المعنوية Sig	مربع كاي Chi - Square	معامل الاختلاف C.V	الانحراف المعياري St. Dev	المتوسط Mean	2019	2018	2017	2016	2015	السنة Year
0.072	2579.8	0.000	2813.6	14.5	4835	33234.4	35781	37751	36623	28519	27498	القياس Measure



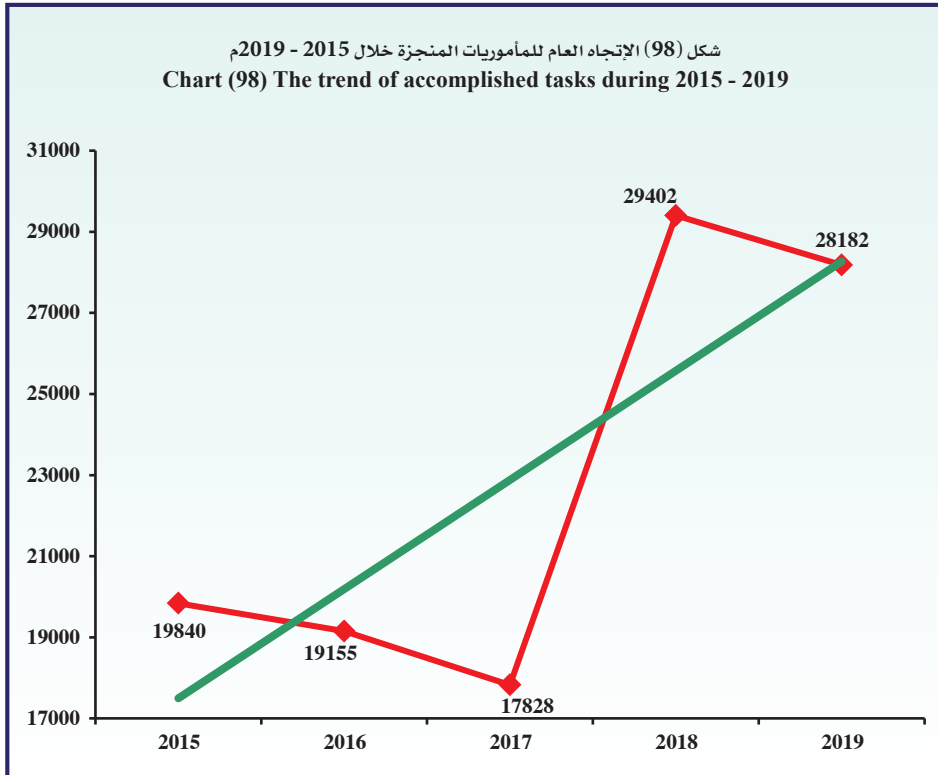
General Experts Department

Descriptive statistical measurements
of accomplished tasks.

الإدارة العامة للخبراء

المقاييس الإحصائية المستخدمة
للمأموريات المنجزة.

معنوية الميل Sig (Slope)	الميل Slope	المعنوية Sig	مربع كاي Chi - Square	معامل الاختلاف C.V	الانحراف المعياري St. Dev	التوسط Mean	2019	2018	2017	2016	2015	السنة Year
0.120	2693.1	0.000	5213.3	23.9	5460.9	22881.4	28182	29402	17828	19155	19840	القياس Measure





General Experts Department

الإدارة العامة للخبراء

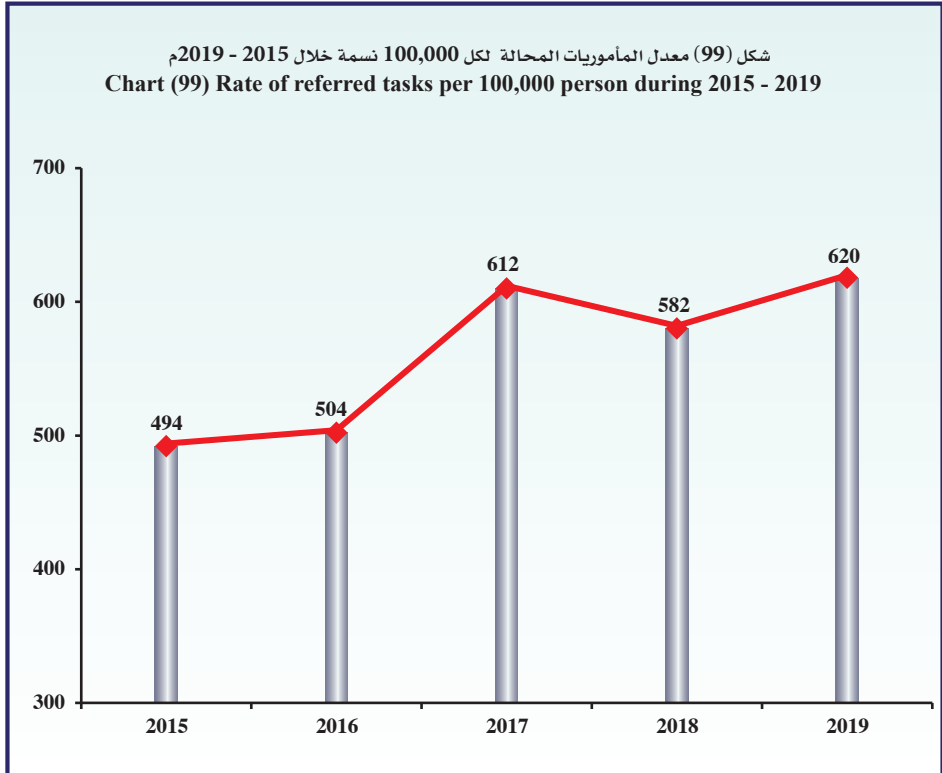
Table (135)

جدول (135)

Rate of referred tasks per 100,000 person of inhabitants during 2015 - 2019.

معدل المأموريات المحالة لكل 100,000 نسمة من السكان خلال 2015 - 2019م.

التغير في معدل المأموريات Change in tasks rate	معدل المأموريات Tasks rate	إجمالي المأموريات Total of tasks	السكان Population	السنة Year
-	494	20648	4183658	2015
10	504	21831	4330308	2016
108	612	27162	4437590	2017
30-	582	26560	4563969	2018
38	620	28829	4651009	2019



General Experts Department

الإدارة العامة للخبراء

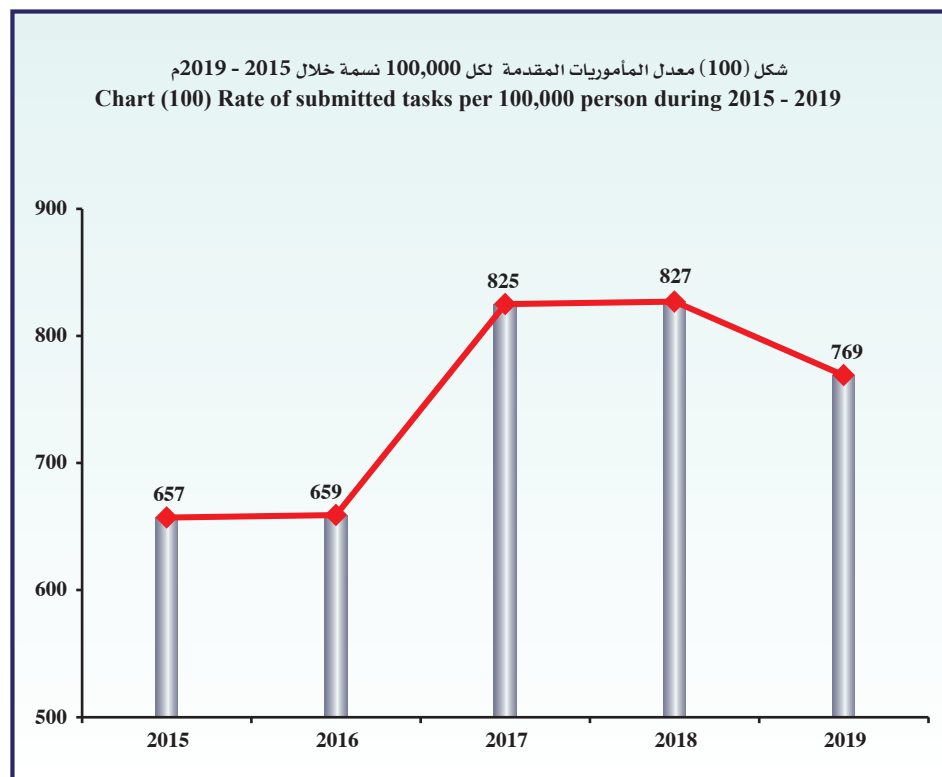
Table (136)

جدول (136)

Rate of submitted tasks per 100,000 person of inhabitants during 2015 - 2019.

معدل المأموريات المقدمة لكل 100,000 نسمة من السكان خلال 2015 - 2019م.

التغير في معدل المأموريات Change in tasks rate	معدل المأموريات Tasks rate	إجمالي المأموريات Total of tasks	السكان Population	السنة Year
-	657	27498	4183658	2015
2	659	28519	4330308	2016
166	825	36623	4437590	2017
2	827	37751	4563969	2018
58-	769	35781	4651009	2019





General Experts Department

الإدارة العامة للخبراء

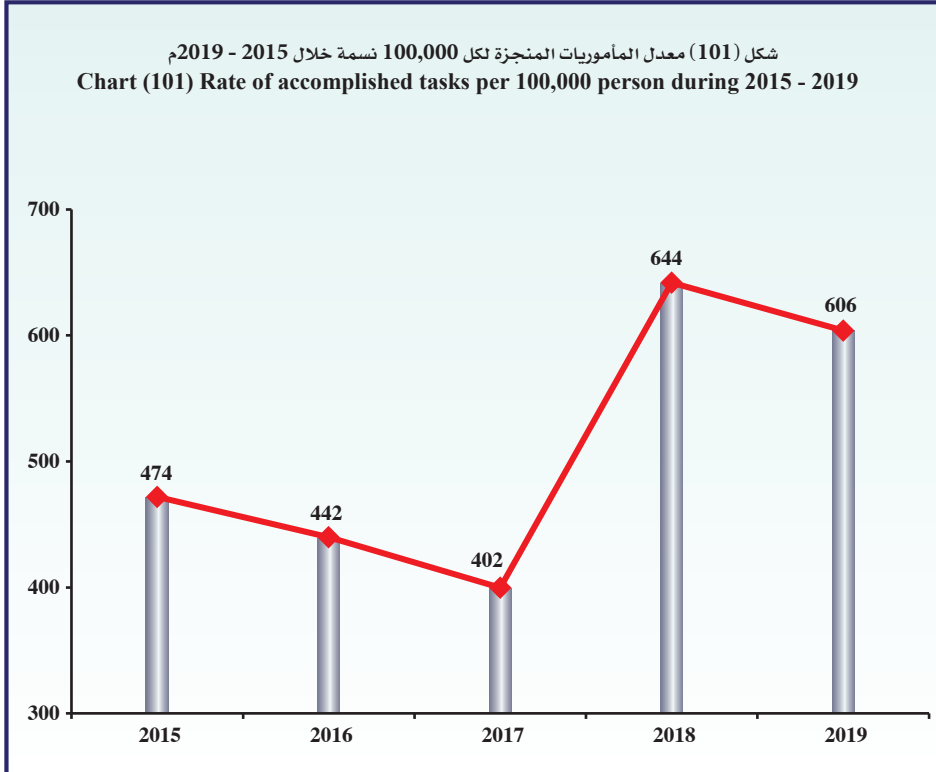
Table (137)

(جدول 137)

Rate of accomplished tasks per 100,000 person of inhabitants during 2015 - 2019.

معدل المأموريات المنجزة لكل 100,000 نسمة من السكان خلال 2015 - 2019م.

التغير في معدل المأموريات Change in tasks rate	معدل المأموريات Tasks rate	إجمالي المأموريات Total of tasks	السكان Population	السنة Year
-	474	19840	4183658	2015
32-	442	19155	4330308	2016
40-	402	17828	4437590	2017
242	644	29402	4563969	2018
38-	606	28182	4651009	2019



General Experts Department

الإدارة العامة للخبراء

Table (138)

جدول (138)

Number of expected referred tasks during 2020 - 2024.

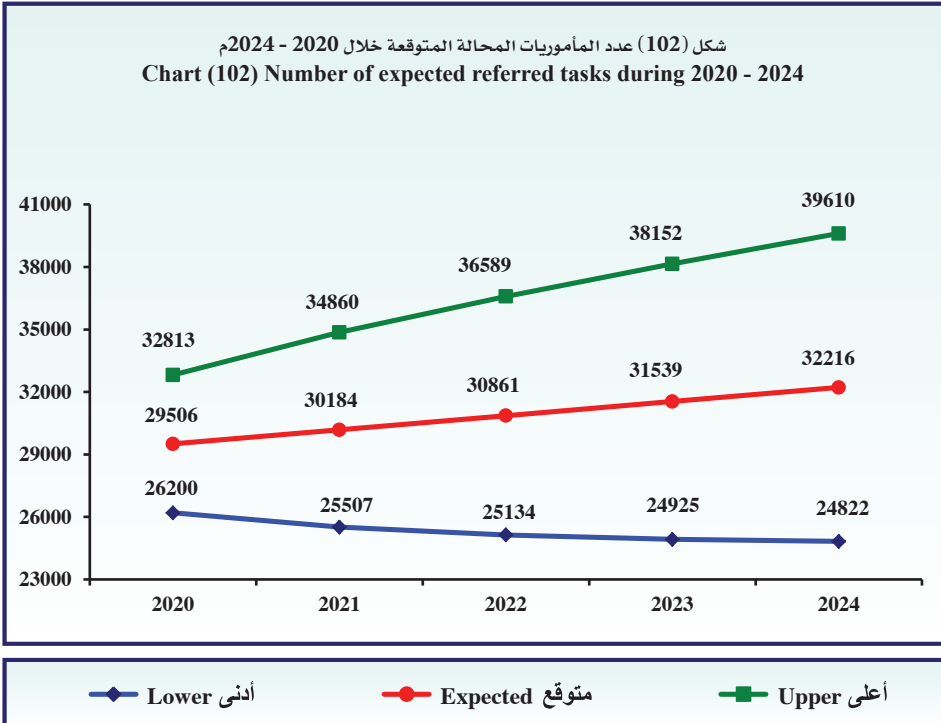
عدد المأموريات المحالة المتوقعة خلال 2020 - 2024م.

السنة Year	أدنى Lower	متوقع Expected	أعلى Upper
2020	26200	29506	32813
2021	25507	30184	34860
2022	25134	30861	36589
2023	24925	31539	38152
2024	24822	32216	39610
متوسط الفترة Period average	25318	30861	36405

- Lower : Lower Confidence Intervals by 95%.
- Upper : Upper Confidence Intervals by 95%.

- أدنى : الحد الأدنى للعدد المتوقع بدرجة ثقة 95%.
- أعلى : الحد الأعلى للعدد المتوقع بدرجة ثقة 95%.

شكل (102) عدد المأموريات المحالة المتوقعة خلال 2020 - 2024م
Chart (102) Number of expected referred tasks during 2020 - 2024





General Experts Department

الإدارة العامة للخبراء

Table (139)

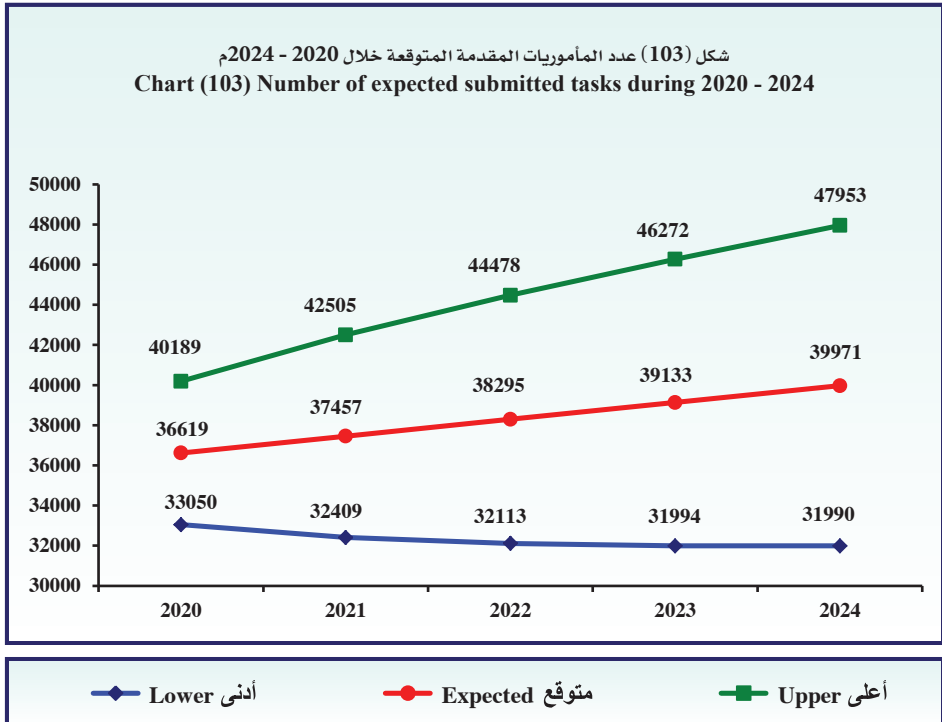
جدول (139)

Number of expected submitted tasks during 2020 - 2024.

عدد المأموريات المقدمة المتوقعة خلال 2020 - 2024م.

أعلى Upper	متوقع Expected	أدنى Lower	السنة Year
40189	36619	33050	2020
42505	37457	32409	2021
44478	38295	32113	2022
46272	39133	31994	2023
47953	39971	31990	2024
44279	38295	32311	متوسط الفترة Period average

- أدنى : الحد الأدنى للعدد المتوقع بدرجة ثقة 95%.
- أعلى : الحد الأعلى للعدد المتوقع بدرجة ثقة 95%.
- Lower : Lower Confidence Intervals by 95%.
- Upper : Upper Confidence Intervals by 95%.



General Experts Department

الإدارة العامة للخبراء

Table (140)

جدول (140)

Number of expected accomplished tasks during 2020 - 2024.

عدد المأموريات المنجزة المتوقعة خلال 2020 - 2024م.

أعلى Upper	متوقع Expected	أدنى Lower	السنة Year
33158	28840	24523	2020
35605	29499	23392	2021
37636	30157	22678	2022
39451	30815	22180	2023
41129	31474	21819	2024
37396	30157	22918	متوسط الفترة Period average

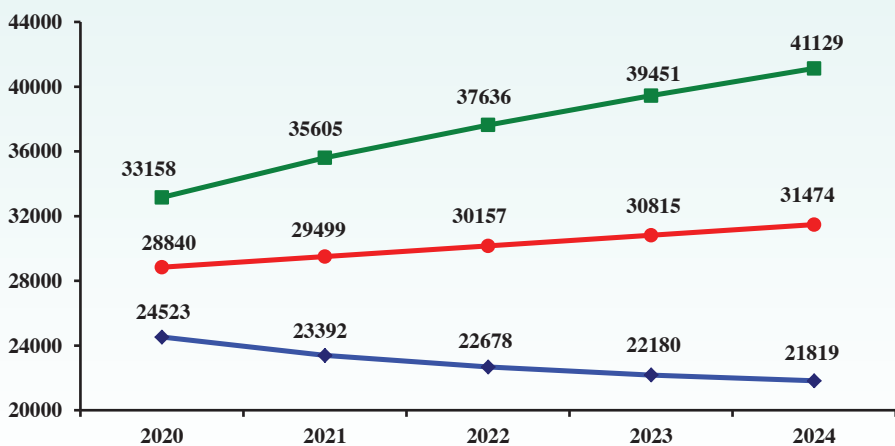
• Lower : Lower Confidence Intervals by 95%.

• أدنى : الحد الأدنى للعدد المتوقع بدرجة ثقة 95%.

• Upper : Upper Confidence Intervals by 95%.

• أعلى : الحد الأعلى للعدد المتوقع بدرجة ثقة 95%.

شكل (104) عدد المأموريات المنجزة المتوقعة خلال 2020 - 2024م
Chart (104) Number of expected accomplished tasks during 2020 - 2024



• أدنى Lower

• متوقع Expected

• أعلى Upper



General Experts Department

First: Referred tasks :

- The total of the referred tasks increased from 26560 tasks in 2018 to 28829 tasks in 2019 by 2269 tasks, the estimate percent was 8.5%.

* Descriptive statistical measurements :

- The annual mean of the referred tasks reached 25006 tasks during 2015 - 2019 with standard deviation of 3562
- The chi-square test showed that for the referred tasks to be annually equaled during 2015 - 2019 there is a statistically significant difference where it reached 2029.6 at significance level 5%.
- The trend of the referred tasks during 2015 - 2019 showed significant extrusive general linear direction that slope reached 2109 tasks at significance level 5%.

Second : Submitted tasks :

- The total of the submitted tasks decreased from 37751 tasks in 2018 to 35781 tasks in 2019 by 1970 tasks, the estimate percent was 5.2%.

* Descriptive statistical measurements :

- The annual mean of the submitted tasks reached 33234 tasks during 2015 - 2019 with standard deviation of 4835
- The chi-square test showed that for the submitted tasks to be annually equaled during 2015 - 2019 there is a statistically significant difference where it reached 2813.6 at significance level 5%.

الإدارة العامة للخبراء

أولاً : المأموريات المحالة :

- ارتفع إجمالي المأموريات المحالة من 26560 مأمورية في عام 2018 إلى 28829 مأمورية في عام 2019 بارتفاع قدره 2269 مأمورية وبنسبة 8.5%.

* المقاييس الإحصائية المستخدمة :

- بلغ المتوسط السنوي للمأموريات المحالة 25006 مأمورية خلال 2015 - 2019 وبتباين معياري قدره 3562
- أظهر اختبار مربع كاي (كا²) لتساوي المأموريات المحالة خلال 2015 - 2019 وجود اختلاف معنوي ذو دلالة إحصائية حيث بلغ 2029.6 عند مستوى معنوية 5%.
- أظهر اختبار الاتجاه العام الخطي للمأموريات المحالة خلال 2015 - 2019 وجود اتجاه عام خطي طردي معنوي بلغ الميل 2109 مأمورية عند مستوى معنوية 5%.

ثانياً : المأموريات المقدمة :

- انخفض إجمالي المأموريات المقدمة من 37751 مأمورية في عام 2018 إلى 35781 مأمورية في عام 2019 بارتفاع قدره 1970 مأمورية وبنسبة 5.2%.

* المقاييس الإحصائية المستخدمة :

- بلغ المتوسط السنوي للمأموريات المقدمة 33234 مأمورية خلال 2015 - 2019 وبتباين معياري قدره 4835
- أظهر اختبار مربع كاي (كا²) لتساوي المأموريات المقدمة خلال 2015 - 2019 وجود اختلاف معنوي ذو دلالة إحصائية حيث بلغ 2813.6 عند مستوى معنوية 5%.

General Experts Department

- The trend of the submitted tasks during 2015 - 2019 showed non-significant extrusive of a general linear direction that slope reached 2580 tasks at significance level 5%.

Third : Accomplished tasks :

- The total of the accomplished tasks decreased from 29402 tasks in 2018 to 28182 tasks in 2019 by 1220 tasks, the estimate percent was 4.1%.

* Descriptive statistical measurements :

- The annual mean of the accomplished tasks reached 22881 tasks during 2015 - 2019 with standard deviation of 5460.9
- The chi-square test showed that for the accomplished tasks to be annually equaled during 2015 - 2019 there is a statistically significant difference where it reached 5213.3 at significance level 5%.
- The trend of the accomplished tasks in the experts department during 2015 - 2019 showed non-significant extrusive general linear direction that slope reached 2693 tasks at significance level 5%.

* Remaining balance at the end of the year :

- The delayed balance (remaining balance at the end of the year) decreased from 7122 tasks in 2018 to 6152 tasks in 2019 by 970 tasks, the estimate percent was 13.6%.

الإدارة العامة للخبراء

- أظهر اختبار الاتجاه العام الخطي للمأموريات المقدمة خلال 2015 - 2019 وجود اتجاه عام خطي طردي غير معنوي بلغ الميل 2580 مأمورية عند مستوى معنوية 5%.

ثالثاً : المأموريات المنجزة :

- انخفض إجمالي المأموريات المنجزة من 29402 مأمورية عام 2018 إلى 28182 مأمورية عام 2019 بمقدار 1220 مأمورية وبنسبة 4.1%.

* المقاييس الإحصائية المستخدمة :

- بلغ المتوسط السنوي للمأموريات المنجزة 22881 مأمورية خلال 2015 - 2019 وبتنحرف معياري قدره 5460.9
- أظهر اختبار مربع كاي (ك²) لتساوي المأموريات المنجزة سنوياً خلال 2015 - 2019 وجود اختلاف معنوي ذو دلالة إحصائية حيث بلغ 5213.3 عند مستوى معنوية 5%.
- أظهر اختبار الاتجاه العام الخطي للمأموريات المنجزة بإدارة الخبراء خلال 2015 - 2019 وجود اتجاه عام خطي طردي غير معنوي بلغ الميل 2693 مأمورية عند مستوى معنوية 5%.

* الرصيد المتبقي آخر العام :

- انخفض الرصيد المؤجل (الرصيد المتبقي لآخر العام) من 7122 مأمورية عام 2018 إلى 6152 مأمورية عام 2019 أي بمقدار 970 مأمورية وبنسبة 13.6%.



General Experts Department

* Rate of tasks to inhabitants :

- The rate of referred tasks increased per 100,000 of the inhabitants from 582 tasks in 2018 to 620 tasks in 2019 by 38 tasks.
- The rate of the submitted tasks decreased per 100,000 of the inhabitants from 827 tasks in 2018 to 769 tasks in 2019 by 58 tasks.
- The rate of the accomplished tasks decreased per 100,000 of the inhabitants from 644 tasks in 2018 to 606 tasks in 2019 by 38 tasks.

* Future predictions :

- The annual expected mean of the referred tasks reached 30861 tasks, the minimum is 25318 tasks and the maximum is 36405 tasks during 2020 - 2024, these predictions are trusted by 95%.
- The annual expected mean of the submitted tasks reached 38295 tasks, the minimum is 32311 tasks and the maximum is 44279 tasks during 2020 - 2024, these predictions are trusted by 95%.
- The annual expected mean of the accomplished tasks reached 30157 tasks, the minimum is 22918 tasks and the maximum is 37396 tasks during 2020 - 2024, these predictions are trusted by 95%.

الإدارة العامة للخبراء

* معدل المأموريات للسكان :

- ارتفع معدل المأموريات المحالة لكل 100,000 من السكان من 582 مأمورية عام 2018 إلى 620 مأمورية عام 2019 أي بمقدار 38 مأمورية.
- انخفض معدل المأموريات المقدمة لكل 100,000 من السكان من 827 مأمورية عام 2018 إلى 769 مأمورية عام 2019 أي بمقدار 58 مأمورية.
- انخفض معدل المأموريات المنجزة لكل 100,000 من السكان من 644 مأمورية عام 2018 إلى 606 مأمورية عام 2019 أي بمقدار 38 مأمورية.

* التوقعات المستقبلية :

- بلغ المتوسط السنوي المتوقع من المأموريات المحالة 30861 مأمورية ويحد أدنى 25318 مأمورية، ويحد أعلى 36405 مأمورية خلال 2020 - 2024 وهذه التوقعات موثوق بها بدرجة 95%.
- بلغ المتوسط السنوي المتوقع من المأموريات المقدمة 38295 مأمورية ويحد أدنى 32311 مأمورية ويحد أعلى 44279 مأمورية خلال 2020 - 2024 وهذه التوقعات موثوق بها بدرجة 95%.
- بلغ المتوسط السنوي المتوقع من المأموريات المنجزة 30157 مأمورية ويحد أدنى 22918 مأمورية ويحد أعلى 37396 مأمورية خلال 2020 - 2024 وهذه التوقعات موثوق بها بدرجة 95%.



Chapter Fourteen

14

الفصل الرابع عشر

إدارة التسجيل العقاري Real Estate Registration Department

● Accomplished controls and sections
● Revenues

● إنجازات المراقبات والأقسام
● الإيرادات

Real Estate Registration

التسجيل العقاري

Table (141)

جدول (141)

Number of accomplished transactions by control, branch and section during 2019 in comparisons with year 2018.

عدد المعاملات التي تم إنجازها حسب المراقبة والفرع والقسم خلال 2019م مقارنةً بعام 2018م.

نسبة التغير في عام 2019 عن 2018 Change ratio in year 2019 from 2018	إجمالي عام 2018 Total of year 2018	إجمالي عام 2019 Total of year 2019	القسم Section	المراقبة والفرع Control and branch
%20.8-	5576	4418	الفني Technical	الشؤون الفنية Technical affairs
%7.4	3031	3255	الطلبات Demands	العقود Contracts
%7.4	2723	2925	التحرير Editing	
%1.7-	3350	3292	التدقيق Audit	
%13.0-	3557	3094	التصديق Certification	
%16.9	1333	1558	التصوير Photocopy	
%13.0-	3557	3094	* إجمالي معاملات مراقبة العقود (إجمالي العقود المصدقة) Total of transaction of contracts control (Total of certification contracts)	
%248.2	9010	31374	المعلومات الآلية والإحصاء Automated information and statistics	المعلومات الآلية والإحصاء Automated information and statistics
%16.2-	1953	1637	المكتب الفني (إبداء الرأي ودراسات وفتوى) Technical office (to express an opinion, studies and fatwa)	
%12.0	1983	2221	القضايا Cases	
%4.8	8651	9069	المحفوظات Archives	المحفوظات العقارية Real estate archives
%14.0-	22587	19430	الشهادات والتسجيل النهائي Certificates and final registration	
%8.8-	31238	28499	إجمالي معاملات مراقبة المحفوظات العقارية Total transactions of real estate archives control	
%11.4	6298	7017	توثيق العقود Authentication contracts	الائتمان العقاري Real estate credit
%2.7	2374	2438	الائتمان العقاري (مجمع الوزارات) Real estate credit (Ministries complex)	
%7.3	5714	6129	فرع بنك الائتمان الكويتي Kuwait credit bank branch	
%25.3-	2669	1995	فرع غرناطة Ghurnata branch	
%3.1	17055	17579	إجمالي معاملات مراقبة الائتمان العقاري Total transaction of real estate credit control	
%378.3	5553	26558	السجل Registry	الرسوم والخدمات الإدارية Fees and administrative services
%4.8-	5575	5306	مكتب خدمة المواطن Citizen service office	
%186.3	11128	31864	إجمالي معاملات مراقبة الرسوم والخدمات الإدارية Total transactions of fees and administrative services control	

* Note: The total of contracts control transactions is taken from certification section only.

* ملاحظة: إجمالي مراقبة العقود تم احتساب عدد معاملاتها من قسم التصديق فقط.



Real Estate Registration

التسجيل العقاري

Dependant / Table (141)

تابع / جدول (141)

Number of accomplished transactions by control, branch and section during 2019 in comparisons with year 2018.

عدد المعاملات التي تم إنجازها حسب المراقبة والفرع والقسم خلال 2019م مقارناً بعام 2018م.

نسبة التغير في عام 2019 عن 2018 Change ratio in year 2019 from 2018	إجمالي عام 2018 Total of year 2018	إجمالي عام 2019 Total of year 2019	القسم Section	المراقبة والفرع Control and branch	
%1.3-	4331	4275	الشهادات والتسجيل النهائي Certification and final registration	Al-Jahraa الجهراء	
%5.5	1826	1927	المعاملات المنجزة Accomplished transactions		
%33.3-	6081	4057	الشهادات والتسجيل النهائي Certification and final registration	Al-Ahmadi الأحمد	
%10.9-	10123	9019	المعاملات المنجزة Accomplished transactions		
%73.0-	9157	2476	الشهادات والتسجيل النهائي Certification and final registration	Housing الإسكان	
%30.9-	30847	21319	المعاملات المنجزة Accomplished transactions		
%39.1	4152	5776	المعاملات المنجزة Accomplished transactions	Al-Farwaniya الفروانية	
%39.6-	43978	26574	الشهادات والتسجيل النهائي Certification and final registration	برج التحرير Liberation tower	
%27.2-	45067	32801		جابر العلي Jaber Al-Ali	
%28.8-	3353	2389		صباحان Sabhan	
%41.8-	20825	12115		الحكومة مول الجهراء Government mall Al-Jahraa	
%33.5-	17459	11608		جليب الشيوخ Jeleeb Al-Shoyoukh	
%60.0-	15300	6117		الرعاية السكنية Residential care	
%8.4-	1508	1382		الصديق Al-Siddeeq	
-		8		مبارك العبدالله Mubarak Al-Abdullah	
%7.3-	4641	4302		الرقعي Al-Requai	
%149.7	167	417		العارضية Ardiya	
%3538.9	36	1310		الأفنيوز Avenues	
-		7782		القرين Al-Qurain	
-		246		اليرموك Al-Yarmouk	
-		128		صباح الأحمد Sabah Al-Ahmad	
%7.9-	300351	276714		الإجمالي الكلي للمعاملات (مراقبات وفرع) General total of transactions (controls and branches)	

الفرع الخارجية
External branches

* ملاحظة: تم إضافة فروع القرين واليرموك وصباح الأحمد ومبارك العبدالله في عام 2019م.

* Note: Al-Qurain, Al-Yarmouk, Sabah Al-Ahmad and Mubarak Al-Abdullah branches were added in 2019.

* ملاحظة: تم إضافة فرع الأفنيوز ابتداءً من شهر مارس 2018م.

* Note: Avenues branch had been added starting from march 2018.

Real Estate Registration

Table (142)

Total number of accomplished transactions
by control and branch during 2019.

التسجيل العقاري

جدول (142)

إجمالي عدد المعاملات التي تم إنجازها
حسب المراقبة والفرع خلال عام 2019م.

النسبة Ratio	عدد المعاملات Number of transactions	المراقبة والفرع Control and branch
%1.6	4418	Technical affairs الشئون الفنية
%1.1	3094	Contracts العقود*
%11.3	31374	Automated information and statistics المعلومات الآلية والإحصاء
%0.6	1637	Technical office المكتب الفني
%0.8	2221	Cases section قسم القضايا
%10.3	28499	Real estate archives المحفوظات العقارية
%6.4	17579	Real estate credit الائتمان العقاري
%11.5	31864	Fees and administrative services الرسوم والخدمات الإدارية
%2.2	6202	Al-Jahraa الجهراء
%4.7	13076	Al-Ahmadi الأحمدى
%8.6	23795	Housing الإسكان
%2.1	5776	Al-Farwaniya الفروانية
%9.6	26574	Liberation tower برج التحرير
%11.9	32801	Jaber Al-Ali جابر العلي
%0.9	2389	Sabhan صباحان
%4.4	12115	الحكومة مول الجهراء Government mall Al-Jahraa
%4.2	11608	Jeleeb Al-Shoyoukh جليب الشيوخ
%2.2	6117	Residential care الرعاية السكنية
%0.5	1382	Al-Siddeeq الصديق
%0.003	8	** مبارك العبدالله Mubarak Al-Abdullah
%1.6	4302	Al-Requai الرقعي
%0.2	417	Ardiya العارضية
%0.47	1310	Avenues الأفنيوز
%2.81	7782	Al-Qurain القرين
%0.09	246	Al-Yarmouk اليرموك
%0.05	128	Sabah Al-Ahmad صباح الأحمد
%100.0	276714	General total of transactions الإجمالي الكلي للمعاملات

* Note: The number of transactions in contracts control is taken from certification section only.

* ملاحظة: مراقبة العقود تم احتساب عدد معاملاتها من قسم التصديق فقط.

** Note: Mubarak Al-Abdullah branch had been added starting from December 2019.

** ملاحظة: تم إضافة فرع مبارك العبدالله ابتداءً من شهر ديسمبر 2019م.



Real Estate Registration

Table (143)

Number of final registered transactions by control and branch during 2019.

التسجيل العقاري

جدول (143)

عدد المعاملات المسجلة نهائياً حسب المراقبة والفرع خلال عام 2019م.

النسبة Ratio	عدد المعاملات Number of transactions	المراقبة والفرع Control and branch
%14.1	19430	مراقبة المحفوظات العقارية Real estate archives
%3.1	4275	الجهراء Al-Jahraa
%3.0	4057	الأحمدي Al-Ahmadi
%1.8	2476	الإسكان Housing
%19.3	26574	برج التحرير Liberation tower
%23.9	32801	جابر العلي Jaber Al-Ali
%1.7	2389	صبحان Sabhan
%8.8	12115	الحكومة مول الجهراء Government mall Al-Jahraa
%8.4	11608	جليب الشيوخ Jeleeb Al-shoyoukh
%4.5	6117	الرعاية السكنية Residential care
%1.0	1382	الصديق Al-Siddeeq
%0.006	8	* مبارك العبدالله Mubarak Al-Abdullah
%3.1	4302	الرقعي Al-Requai
%0.3	417	العارضية Ardiya
%1.0	1310	الأفنيوز Avenues
%5.7	7782	* القرين Al-Qurain
%0.2	246	* اليرموك Al-Yarmouk
%0.1	128	* صباح الأحمد Sabah Al-Ahmad
%100.0	137417	الإجمالي المعاملات المسجلة نهائياً Total of final registered transactions

* Note: Al-Qurain, Al-Yarmouk, Sabah Al-Ahmad and Mubarak Al-Abdullah branches had been added in 2019.

* ملاحظة: تم إضافة فروع القرين واليرموك وصباح الأحمد ومبارك العبدالله في عام 2019م.

Real Estate Registration

التسجيل العقاري

Table (144)

جدول (144)

Number of accomplished transactions during 2015 - 2019.

عدد المعاملات المنجزة خلال 2015 - 2019م.

Year السنة					نوع المعاملات Type of transactions
2019	2018	2017	2016	2015	
276714	300351	311659	293682	333087	المعاملات المنجزة Accomplished transactions
%7.9-	%3.6-	%6.1	%11.8-	-	نسبة التغير السنوية Annual change ratio
%83.1	%90.2	%93.6	%88.2	%100.0	الرقم القياسي باعتبار عام 2015 سنة الأساس Index number considering 2015 is the foundation year

Table (145)

جدول (145)

Number of final registered transactions during 2015 - 2019.

عدد المعاملات المسجلة نهائياً خلال 2015 - 2019م.

Year السنة					نوع المعاملات Type of transactions
2019	2018	2017	2016	2015	
137417	194490	217719	196449	211953	* المعاملات المسجلة نهائياً Final registered transactions
%29.3-	%10.7-	%10.8	%7.3-	-	نسبة التغير السنوية Annual change ratio
%64.8	%91.8	%102.7	%92.7	%100.0	الرقم القياسي باعتبار عام 2015 سنة الأساس Index number considering 2015 is the foundation year

* Note: Final registered transactions had been calculated from the main office (real estate archives control) and branches of the department.

* ملاحظة: تم احتساب المعاملات المسجلة نهائياً من المكتب الرئيسي (مراقبة المحفوظات العقارية) والفروع التابعة للإدارة.



Real Estate Registration

Table (146)

Revenues of the department, Al-Jahraa, Al-Ahmadi and Al-Farwaniya branches by K.D during 2015 - 2019.

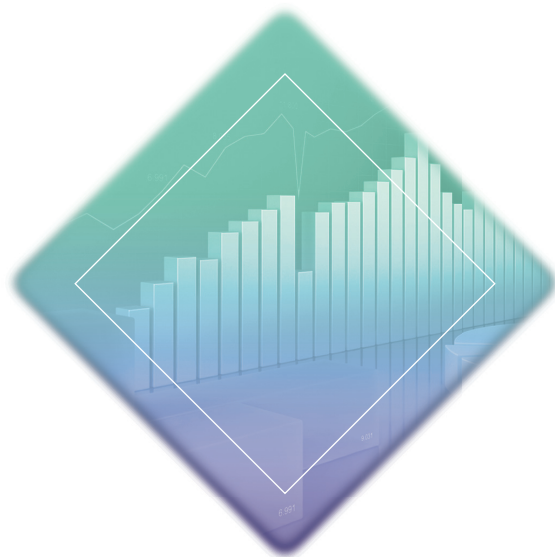
التسجيل العقاري (146) جدول إيرادات الإدارة و فرع الجھراء و الأحمدی و الفرواءنیة بالمدینة الكويتیة

جلال 2015 - 2019م.

السنة Year	2019	2018	2017	2016	2015	نوع الإيرادات Type of revenues	الإدارة والفرع Department and branch
2019	2018	2017	2016	2015	2015	الإيرادات شيكات (د.ك) Cheques revenue (K.D)	الإدارة Department
5385620	5007371	3548719	3596938	6442958	الإيرادات كى نت K-net revenue		
10787668	11741859	7000601	8211797	12514261	الإجمالي الإداریة (د.ك) Total department (K.D)	الإدارة Department	
763438	609517	1379791	7336185	452529	الإجمالي إيرادات الجھراء (د.ك) Total of Al-Jahraa revenue (K.D)		
2749871	2265616	5309594	-	-	الإجمالي إيرادات الأحمدی (د.ك) Total of Al-Ahmadi revenue (K.D)	الفرع Branch	
3480355	1863177	1848129	-	-	الإجمالي إيرادات الفرواءنیة (د.ك) Total of Al-Farwaniya revenue (K.D)		
6993664	4738310	8537514	7336185	452529	الإجمالي الكلى للفرع (د.ك) General total for branches (K.D)	الإجمالي الكلى (د.ك) General total (K.D)	
17781332	16480169	15538115	15547982	12966790	نسبة التغير السنویة Annual change ratio		
%7.9	%6.1	%0.1-	%19.9	-	الرقم القیاسی Index number	ملاحظة : تم إضافة فرعی الأحمدی و الفرواءنیة ابتداء من عام 2017م. * ملاحظة : تم تغيير مسیة إيرادات رسوم تسجيل أراضي وعقارات إلى إيرادات شيكات ابتداء من شهر يناير 2019م.	
%137.1	%127.1	%119.8	%119.9	%100.0	باتیاز عام 2015 سنة الأساس considering 2015 is the foundation year		

* Note: Al-Ahmadi and Al-Farwaniya branches had been added starting from 2017.
* Note: The name of the revenue of land and real estate registration fees had been changed to chaques revenue starting from January 2019.

* ملاحظة : تم إضافة فرعی الأحمدی و الفرواءنیة ابتداء من عام 2017م.
* ملاحظة : تم تغيير مسیة إيرادات رسوم تسجيل أراضي وعقارات إلى إيرادات شيكات ابتداء من شهر يناير 2019م.



التحليل الإحصائي Statistical Analysis

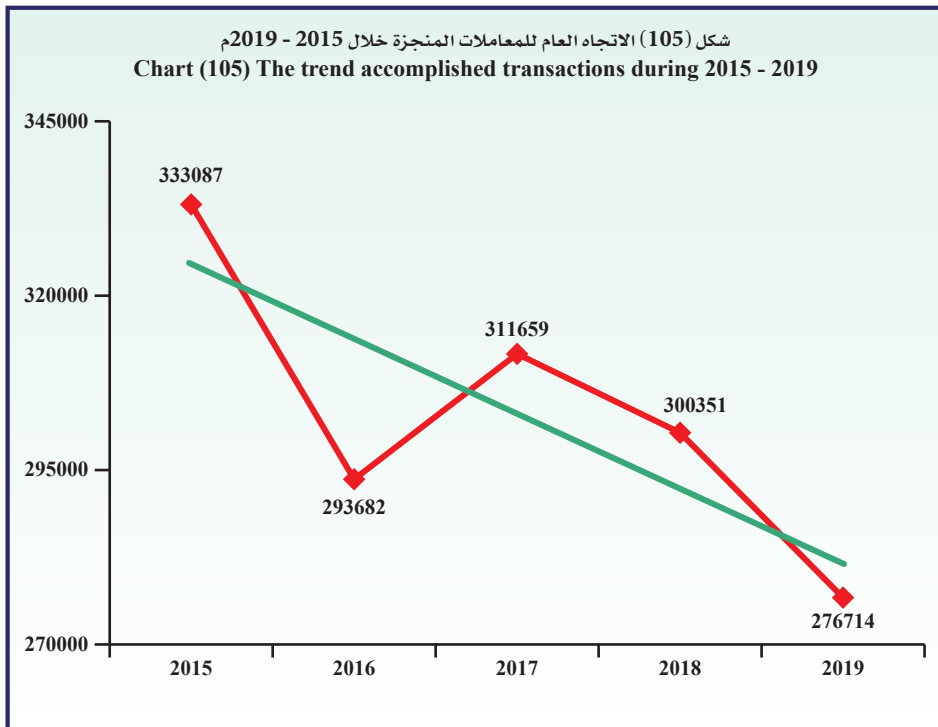
Real Estate Registration

التسجيل العقاري

Descriptive statistical measurements
of accomplished transactions.

المقاييس الإحصائية المستخدمة للمعاملات
المنجزة.

معنوية الميل Sig (Slope)	الميل Slope	المعنوية Sig	مربع كاي Chi - Square	معامل الاختلاف C.V	الانحراف المعياري St. Dev	المتوسط Mean	2019	2018	2017	2016	2015	السنة Year
0.105	10607.7-	0.000	5823.0	6.9	2105.7	303098.6	276714	300351	311659	293682	333087	المقياس Measure





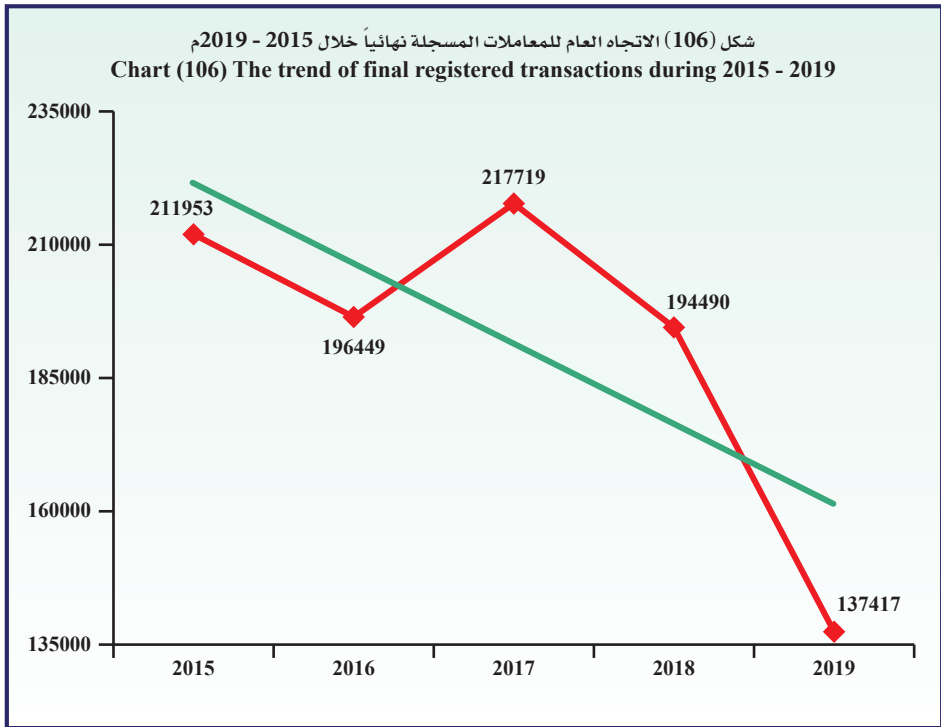
Real Estate Registration

التسجيل العقاري

Descriptive statistical measurements
of final registered transactions.

المقاييس الإحصائية المستخدمة للمعاملات
المسجلة نهائياً.

معنوية الميل Sig (Slope)	الميل Slope	المعنوية Sig	مربع كاي Chi - Square	معامل الاختلاف C.V	الانحراف المعياري St.Dev	المتوسط Mean	2019	2018	2017	2016	2015	السنة Year
0.145	15103.1-	0.000	21210.8	16.6	31875.2	191605.6	137417	194490	217719	196449	211953	المقياس Measure



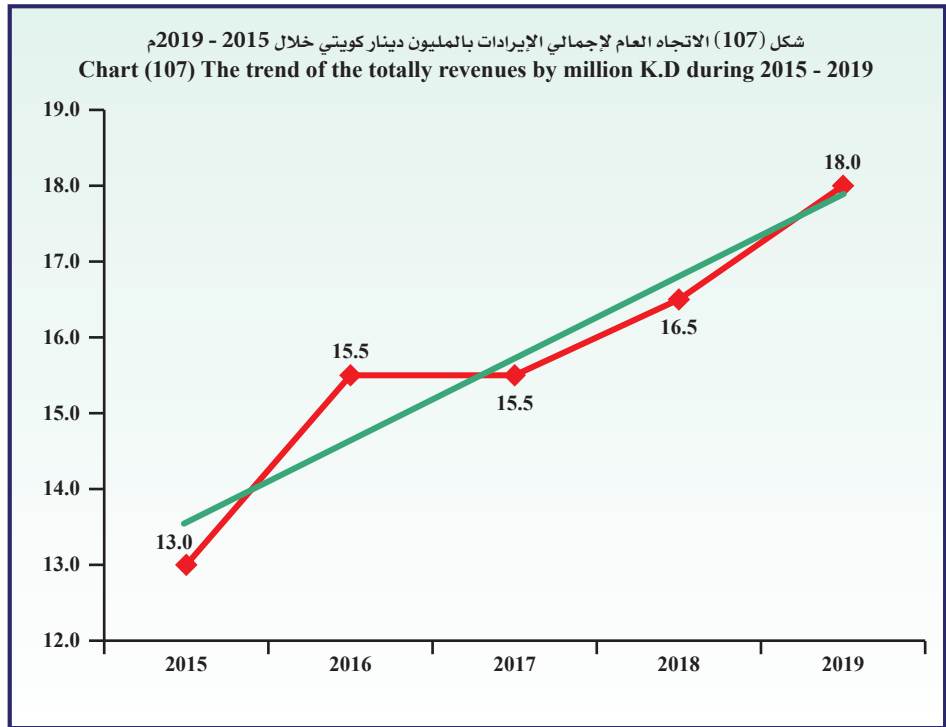
Real Estate Registration

Descriptive statistical measurements
of the totally revenues by million K.D.

التسجيل العقاري

المقاييس الإحصائية المستخدمة
لإجمالي الإيرادات بالمليون دينار كويتي.

معنوية الميل Sig (Slope)	الميل Slope	المعنوية Sig	مربع كاي Chi - Square	معامل الاختلاف C.V	الانحراف المعياري St.Dev	المتوسط Mean	2019	2018	2017	2016	2015	السنة Year
0.012	1.1	0.932	0.8	11.6	1.8	15.7	18.0	16.5	15.5	15.5	13.0	المقياس Measure



التسجيل العقاري

Real Estate Registration

Table (147)

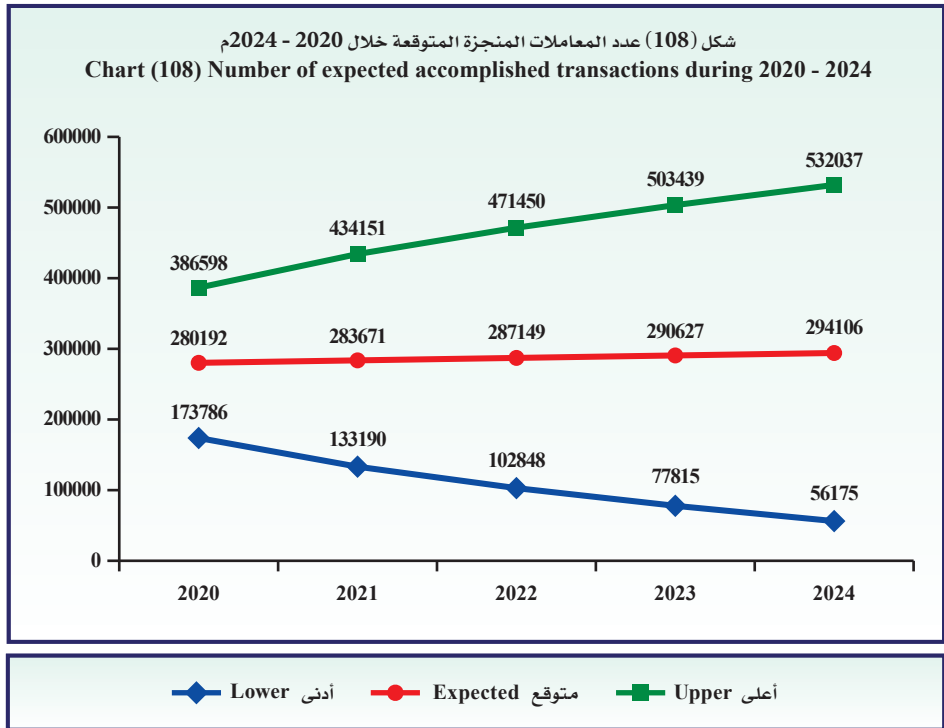
جدول (147)

Number of expected accomplished transactions during 2020 - 2024.

عدد المعاملات المنجزة المتوقعة خلال 2020 - 2024م.

أعلى Upper	متوقع Expected	أدنى Lower	السنة Year
386598	280192	173786	2020
434151	283671	133190	2021
471450	287149	102848	2022
503439	290627	77815	2023
532037	294106	56175	2024
465535	287149	108763	متوسط الفترة Period average

- أدنى : الحد الأدنى للعدد المتوقع بدرجة ثقة 95%.
- أعلى : الحد الأعلى للعدد المتوقع بدرجة ثقة 95%.
- Upper : Upper Confidence Intervals by 95%.
- Lower : Lower Confidence Intervals by 95%.



Real Estate Registration

التسجيل العقاري

Table (148)

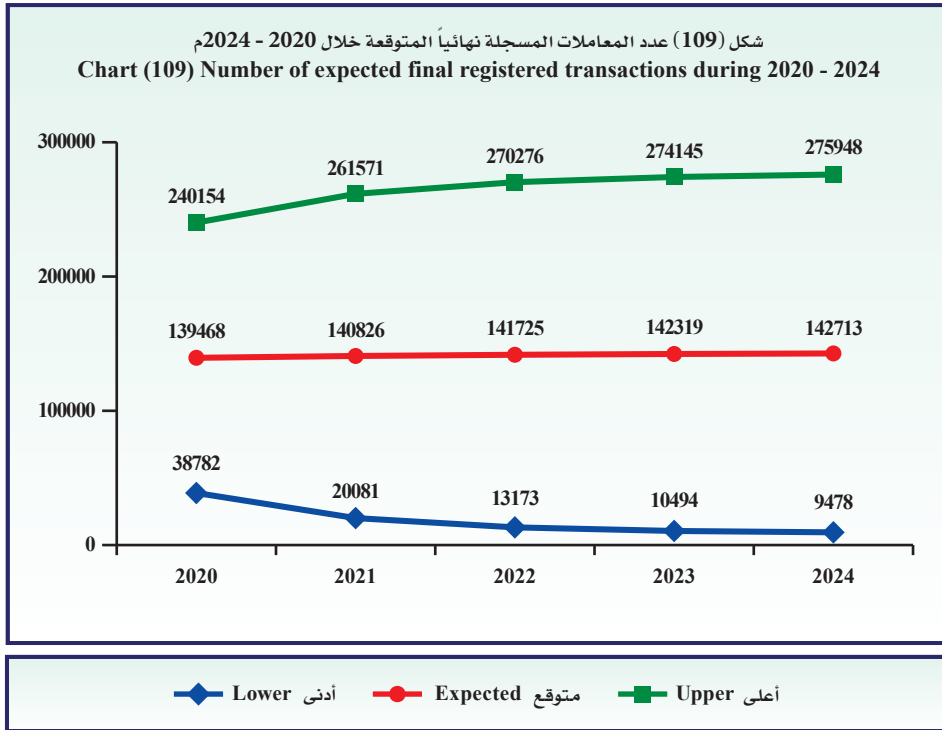
جدول (148)

Number of expected final registered transactions during 2020 - 2024.

عدد المعاملات المسجلة نهائياً المتوقعة خلال 2020 - 2024م.

أعلى Upper	متوقع Expected	أدنى Lower	السنة Year
240154	139468	38782	2020
261571	140826	20081	2021
270276	141725	13173	2022
274145	142319	10494	2023
275948	142713	9478	2024
264419	141410	18402	متوسط الفترة Period average

- أدنى : الحد الأدنى للعدد المتوقع بدرجة ثقة 95%.
- أعلى : الحد الأعلى للعدد المتوقع بدرجة ثقة 95%.
- Lower : Lower Confidence Intervals by 95%.
- Upper : Upper Confidence Intervals by 95%.





Real Estate Registration

التسجيل العقاري

Table (149)

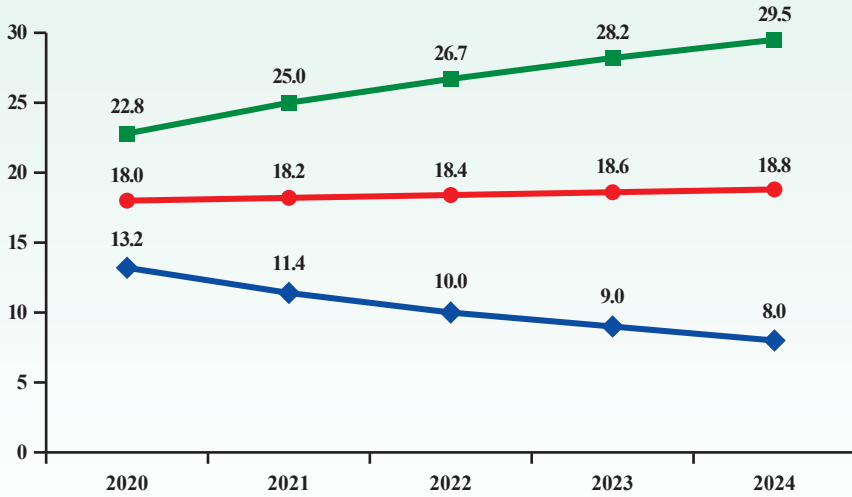
جدول (149)

Expected revenue by million K.D
during 2020 - 2024.الإيراد المتوقع بالمليون دينار كويتي
خلال 2020 - 2024م.

أعلى Upper	متوقع Expected	أدنى Lower	السنة Year
22.8	18.0	13.2	2020
25.0	18.2	11.4	2021
26.7	18.4	10.0	2022
28.2	18.6	9.0	2023
29.5	18.8	8.0	2024
26.4	18.4	10.3	متوسط الفترة Period average

- أدنى : الحد الأدنى للعدد المتوقع بدرجة ثقة 95%.
- أعلى : الحد الأعلى للعدد المتوقع بدرجة ثقة 95%.
- Lower : Lower Confidence Intervals by 95%.
- Upper : Upper Confidence Intervals by 95%.

شكل (110) الإيراد المتوقع بالمليون دينار كويتي خلال 2020 - 2024م
Chart (110) Expected revenue by million K.D during 2020 - 2024



أعلى Upper — متوقع Expected — أدنى Lower



Real Estate Registration

First: Accomplished transactions :

- The total number of accomplished transactions decreased from 300351 transactions in 2018 to 276714 transactions in 2019 by 23637 transactions, the estimate percent was 7.9%.

The following is the distribution of the accomplished transactions according to:

1- Controls and cases section:

a- The total number of the accomplished transactions increased in 2019 from 2018 in the following controls:

- Automated information and statistics by 22364 transactions, the estimate percent was 248.2%.
- Fees and administrative services by 20736 transactions, the estimate percent was 186.3%.
- Cases section by 238 transactions, the estimate percent was 12.0%.
- Real estate credit by 524 transactions, the estimate percent was 3.1%.

b- While the total number of the accomplished transactions decreased in the following controls:

- Technical affairs by 1158 transactions, the estimate percent was 20.8%.
- Technical office by 316 transactions, the estimate percent was 16.2%.
- Contracts by 463 transactions, the estimate percent was 13.0%.
- Real estate archives by 2739 transactions, the estimate percent was 8.8%.

التسجيل العقاري

أولاً: المعاملات المنجزة :

- انخفض إجمالي عدد المعاملات المنجزة من 300351 معاملة عام 2018 إلى 276714 معاملة عام 2019 بمقدار 23637 معاملة ونسبة 7.9%.

وفيما يلي توزيع المعاملات المنجزة حسب:

1 - المراقبات وقسم القضايا:

أ- ارتفع إجمالي عدد المعاملات المنجزة عام 2019 عن عام 2018 في المراقبات التالية:

- المعلومات الآلية والإحصاء بمقدار 22364 معاملة ونسبة 248.2%.
- الرسوم والخدمات الإدارية بمقدار 20736 معاملة ونسبة 186.3%.
- قسم القضايا بمقدار 238 معاملة ونسبة 12.0%.
- الائتمان العقاري بمقدار 524 معاملة ونسبة 3.1%.

ب- بينما انخفض إجمالي عدد المعاملات المنجزة في المراقبات التالية:

- الشؤون الفنية بمقدار 1158 معاملة ونسبة 20.8%.
- المكتب الفني بمقدار 316 معاملة ونسبة 16.2%.
- العقود بمقدار 463 معاملة ونسبة 13.0%.
- المحفوظات العقارية بمقدار 2739 معاملة ونسبة 8.8%.



Real Estate Registration

2- External branches:

a- The total number of the accomplished transactions increased in 2019 from 2018 in the following branches:

- Ardiya by 250 transactions, the estimate percent was 149.7%.
- Al-Farwaniya by 1624 transactions, the estimate percent was 39.1%.
- Al-Jahraa by 45 transactions, the estimate percent was 0.7%.

b- The total number of the accomplished transactions decreased in the following branches :

- Residential care by 9183 transactions, the estimate percent was 60.0%.
- Government mall Al-Jahraa by 8710 transactions, the estimate percent was 41.8%.
- Housing by 16209 transactions, the estimate percent was 40.5%.
- Liberation tower by 17404 transactions, the estimate percent was 39.6%.
- Jeleeb Al-Shoyoukh by 5851 transactions, the estimate percent was 33.5%.
- Sabhan by 964 transactions, the estimate percent was 28.8%.
- Jabber Al-Ali by 12266 transactions, the estimate percent was 27.2%.
- Al-Ahmadi by 3128 transactions, the estimate percent was 19.3%.
- Al-Siddeeq by 126 transactions, the estimate percent was 8.4%.
- Al-Requai by 339 transactions, the estimate percent was 7.3%.

التسجيل العقاري

2 - الفروع الخارجية:

أ- ارتفع إجمالي عدد المعاملات المنجزة عام 2019 عن عام 2018 في الفروع التالية:

- العارضية بمقدار 250 معاملة وبنسبة 149.7%.
- الفروانية بمقدار 1624 معاملة وبنسبة 39.1%.
- الجهراء بمقدار 45 معاملة وبنسبة 0.7%.

ب- انخفض إجمالي عدد المعاملات المنجزة في الفروع التالية:

- الرعاية السكنية بمقدار 9183 معاملة وبنسبة 60.0%.
- الحكومه مول الجهراء بمقدار 8710 معاملة وبنسبة 41.8%.
- الإسكان بمقدار 16209 معاملة وبنسبة 40.5%.
- برج التحرير بمقدار 17404 معاملة وبنسبة 39.6%.
- جليب الشيوخ بمقدار 5851 معاملة وبنسبة 33.5%.
- صبحان بمقدار 964 معاملة وبنسبة 28.8%.
- جابر العلي بمقدار 12266 معاملة وبنسبة 27.2%.
- الأحمدى بمقدار 3128 معاملة وبنسبة 19.3%.
- الصديق 126 معاملة وبنسبة 8.4%.
- الرقعي 339 معاملة وبنسبة 7.3%.

Real Estate Registration

* Descriptive statistical measurements :

- The annual mean for the accomplished transactions had reached 303099 transactions during 2015 - 2019 with standard deviation of 2105.7
- The chi-square test showed that for the number of accomplished transactions to be annually equaled during 2015 - 2019 there is a statistically significant difference where it reached 5823 at significance level 5%.
- The trend of the accomplished transactions during 2015 - 2019 showed the existence of non-significant counteractive general linear direction, that slope reached 10608 transactions at significance level 5%.

Second: Final registered transactions :

- Number of final registered transactions decreased from 194490 transactions in 2018 to 137417 transactions in 2019 by 57073 transactions, the estimate percent was 29.3%.

* Descriptive statistical measurements :

- The annual mean for the final registered transactions had reached 191606 transactions during 2015 - 2019 with standard deviation of 31875.2
- The chi-square test showed that for the number of final registered transactions to be annually equaled during 2015 - 2019 there is a statistically significant difference where it reached 21210.8 at the significance level 5%.
- The trend of the final registered transactions during 2015 - 2019 showed the existence of non-significant counteractive general linear direction, that slope reached 15103 transactions at significance level 5%.

التسجيل العقاري

* المقاييس الإحصائية المستخدمة :

- بلغ المتوسط السنوي لعدد المعاملات المنجزة 303099 معاملة خلال 2015 - 2019 وبانحراف معياري قدره 2105.7
- أكد اختبار مربع كاي (كا²) لتساوي عدد المعاملات المنجزة سنوياً خلال 2015 - 2019 وجود اختلاف معنوي ذو دلالة إحصائية بلغ 5823 عند مستوى معنوية 5%.
- أظهر اختبار الاتجاه العام الخطي للمعاملات المنجزة لعام 2015 - 2019 وجود اتجاه عام خطي عكسي غير معنوي بلغ الميل 10608 معاملة عند مستوى معنوية 5%.

ثانياً: المعاملات المسجلة نهائياً :

- انخفض عدد المعاملات المسجلة نهائياً من 194490 معاملة في عام 2018 إلى 137417 معاملة في عام 2019 بمقدار 57073 معاملة وبنسبة 29.3%.

* المقاييس الإحصائية المستخدمة :

- بلغ المتوسط السنوي لعدد المعاملات المسجلة نهائياً 191606 معاملة خلال 2015 - 2019 وبانحراف معياري قدره 31875.2
- أكد اختبار مربع كاي (كا²) لتساوي عدد المعاملات المسجلة نهائياً سنوياً خلال 2015 - 2019 وجود اختلاف معنوي ذو دلالة إحصائية بلغ 21210.8 عند مستوى معنوية 5%.
- أظهر اختبار الاتجاه العام الخطي للمعاملات المسجلة نهائياً لعام 2015 - 2019 وجود اتجاه عام خطي عكسي غير معنوي بلغ الميل 15103 معاملة عند مستوى معنوية 5%.



Real Estate Registration

Third: Total of revenues:

- The total of revenues increased in the department and branches from 16480169 K.D in 2018 to 17781332 K.D in 2019 by 1301163 K.D the estimate percent was 7.9%.

a- Total of revenues in the department:

- The total of revenues decreased from 11741859 K.D in 2018 to 10787668 K.D in 2019 by 954191 K.D the estimate percent was 8.1% and that because of the change in :

1- Cheques revenue:

- The Cheques revenue decreased from 6734488 K.D in 2018 to 5402048 K.D in 2019 by 1332440 K.D the estimate percent was 19.8%.

2- K-net revenue:

- The K-net revenue increased from 5007371 K.D in 2018 to 5385620 K.D in year 2019 by 378249 K.D, the estimate percent was 7.6 %.

b- Total of revenues in branches :

- The total of revenues of all branches increased from 4738310 K.D in 2018 to 6993664 K.D in 2019 by 2255354 K.D the estimate percent was 47.6% and that because of the increasing in:
- The total of revenues in Al-Farwaniya branch from 1863177 K.D in 2018 to 3480355 K.D in 2019 by 1617178 K.D, the estimate percent was 86.8%.
- The total of revenues in Al-Ahmadi branch from 2265616 K.D in 2018 to 2749871 K.D in 2019 by 484255 K.D, the estimate percent was 21.4%.
- The total of revenues in Al-Jahraa branch from 609517 K.D in 2018 to 763438 K.D in 2019 by 153921 K.D, the estimate percent was 25.3%.

التسجيل العقاري

ثالثاً: الإجمالي الكلي للإيرادات:

- ارتفع إجمالي الإيرادات بالإدارة والفروع من 16480169 د.ك عام 2018 إلى 17781332 دينار كويتي عام 2019 أي بمقدار 1301163 دينار كويتي وبنسبة 7.9%.

أ- إجمالي الإيرادات في الإدارة:

- انخفض إجمالي الإيرادات في الإدارة من 11741859 د.ك عام 2018 إلى 10787668 د.ك عام 2019 أي بمقدار 954191 د.ك وبنسبة 8.1% وذلك بسبب التغير في:

1- إيراد شيكات :

- انخفض إيراد شيكات من 6734488 د.ك عام 2018 إلى 5402048 د.ك عام 2019 أي بمقدار 1332440 د.ك وبنسبة 19.8%.

2- إيراد كي نت :

- ارتفع إيراد كي نت من 5007371 د.ك في عام 2018 إلى 5385620 د.ك في عام 2019 بمقدار 378249 د.ك وبنسبة 7.6%.

ب- إجمالي الإيرادات بالفروع :

- ارتفع إجمالي الإيرادات لكل الفروع من 4738310 د.ك عام 2018 إلى 6993664 د.ك عام 2019 بمقدار 2255354 د.ك وبنسبة 47.6% وذلك بسبب الارتفاع في:
- إجمالي إيرادات فرع الفروانية من 1863177 د.ك عام 2018 إلى 3480355 د.ك عام 2019 أي بمقدار 1617178 د.ك وبنسبة 86.8%.
- إجمالي إيرادات فرع الأحمدية من 2265616 د.ك عام 2018 إلى 2749871 د.ك عام 2019 بمقدار 484255 د.ك وبنسبة 21.4%.
- إجمالي إيرادات فرع الجهراء من 609517 د.ك عام 2018 إلى 763438 د.ك عام 2019 أي بمقدار 153921 د.ك وبنسبة 25.3%.

Real Estate Registration

* Descriptive statistical measurements :

- The annual mean of the revenues totally reached 15.7 million K.D during 2015 - 2019 with a standard deviation of 1.8
- The chi-square test showed that for the revenue to be annually equaled during 2015 - 2019 there is statistically non-significant difference where it reached 0.8 million K.D at significance level 5%.
- The trend of the revenues total of during 2015 - 2019 showed significant extrusive general linear direction that slope reached one million K.D at abstract level 5%.

* Future predictions:

- The annual expected mean of accomplished transactions reached 287149 transactions, the minimum is 108763 transaction and the maximum is 465535 transactions during 2020 - 2024 these predictions are trusted by 95%.
- The annual expected mean of final registered transactions reached 141410 transactions, the minimum is 18402 transaction and the maximum is 264419 transactions during 2020 - 2024 these predictions are trusted by 95% .
- The annual expected mean of revenues reached 18.4 million K.D the minimum is 10.3 million K.D and the maximum is 26.4 million K.D during 2020 - 2024 these predictions are trusted by 95%.

التسجيل العقاري

* المقاييس الإحصائية المستخدمة :

- بلغ المتوسط السنوي لإجمالي الإيرادات 15.7 مليون دينار كويتي خلال 2015 - 2019 وبانحراف معياري 1.8
- أكد اختبار مربع كاي (كا²) لتساوي الإيرادات سنوياً خلال 2015 - 2019 وجود اختلاف غير معنوي ذو دلالة إحصائية حيث بلغ 0.8 مليون د.ك عند مستوى معنوية 5%.
- أظهر اختبار الاتجاه العام الخطي لإجمالي الإيرادات خلال 2015 - 2019 وجود اتجاه عام طردي معنوي حيث بلغ الميل مليون د.ك عند مستوى معنوية 5%.

* التوقعات المستقبلية:

- بلغ المتوسط السنوي المتوقع للمعاملات المنجزة 287149 معاملة ويحد أدنى 108763 معاملة ويحد أعلى 465535 معاملة خلال 2020 - 2024 وهذه التوقعات موثوق بها بدرجة 95%.
- بلغ المتوسط السنوي المتوقع للمعاملات المسجلة نهائياً 141410 معاملة ويحد أدنى 18402 معاملة ويحد أعلى 264419 معاملة خلال 2020 - 2024 وهذه التوقعات موثوق بها بدرجة 95%.
- بلغ المتوسط السنوي المتوقع للإيرادات 18.4 مليون دينار كويتي ويحد أدنى 10.3 مليون دينار كويتي ويحد أعلى 26.4 مليون د.ك خلال 2020 - 2024 وهذه التوقعات موثوق بها بدرجة 95%.



Chapter Fifteen

15

الفصل الخامس عشر

إدارة التوثيق Authentication Department

● Number of accomplished transactions by control and section

● المعاملات المنجزة حسب المراقبة والقسم

● Number of accomplished transactions by branches

● المعاملات المنجزة حسب الفروع



Authentication

Table (150)

Number of accomplished transactions by control and section during 2019 in comparisons with 2018.

التوثيق

جدول (150)

عدد المعاملات التي تم إنجازها حسب المراقبة والقسم خلال 2019م مقارنةً بعام 2018م.

نسبة التغير في عام 2019 عن 2018 Change ratio in year 2019 from 2018	إجمالي عام 2018 Total of year 2018	إجمالي عام 2019 Total of year 2019	القسم Section	المراقبة والقسم Control and section
%7.0-	9593	8923	التوثيق Authentication	المكتب الرئيسي للتوثيق Authentication head office
%2.0	35502	36208	التصديق وإثبات التاريخ Certification and date confirmation	
%15.1-	7031	5968	الانتقالات الخارجية Exterior transfers	
%24.1	1014	1258	الوكالات والتوثيق العقاري Real estate authentication and procurations	
%1.5-	53140	52357	إجمالي مراقبة المكتب الرئيسي للتوثيق Total of authentication head office control	
%41.8-	33183	19301	محفوظات التوثيق Authentication archives	محفوظات التوثيق والمعلومات الآلية Authentication archives and automated informations
%1.6-	5186	5105	توثيق العقود والشركات Contracts and companies authentication	توثيق العقود والشركات Contracts and companies authentication
%16.1-	91509	76763	إجمالي مراقبات التوثيق Total of authentication controls	



Authentication

التوثيق

Table (151)

جدول (151)

عدد المعاملات التي تم إنجازها حسب الفرع
 Number of accomplished transactions by branch and type
 of transactions during 2019 in comparison with 2018.

 أنواع المعاملة خلال 2019م مقارناً بعام 2018م.

نسبة التغير في عام 2019 عن 2018 Change ratio in year 2019 from 2018	إجمالي معاملات التوثيق والتصديق عام 2018 Total of authentication and certification transactions in 2018	إجمالي معاملات التوثيق والتصديق عام 2019 Total of authentication and certification transactions in 2019	تصديق Certification			توثيق Authentication			نوع المعاملة Type of transaction	الفرع Branch
			نسبة التغير في عام 2019 عن 2018 Change ratio in year 2019 from 2018	إجمالي عام 2018 Total of year 2018	إجمالي عام 2019 Total of year 2019	نسبة التغير في عام 2019 عن 2018 Change ratio in year 2019 from 2018	إجمالي عام 2018 Total of year 2018	إجمالي عام 2019 Total of year 2019		
%10.9	33216	36843	%11.8	26213	29298	%7.7	7003	7545	حولي Hawalli	الفرع الخارجية External branches
%44.1-	28553	15950	%45.0-	21545	11854	%41.6-	7008	4096	الأحمدي Al-Ahmadi	
%11.5	18271	20377	%18.4	12967	15359	%5.4-	5304	5018	الجهراء Al-Jahraa	
%7.1-	38020	35314	%7.5-	30382	28118	%5.8-	7638	7196	مجمع محاكم الفروانية Al-Farwaniya courts complex	
-		10244			7874			2370	مبارك الكبير Mubarak Al-Kabeer	
%14.0	14466	16489	%16.6	12823	14948	%6.2-	1643	1541	قصر العدل Justice palace	
%3.0	46032	47395	%4.3	33315	34740	%0.5-	12717	12655	برج التحرير Liberation tower	
%24.4-	14332	10830	%2.1-	7471	7313	%48.7-	6861	3517	الحكومة مول (صبحان) Government mall (Subhan)	
%5.5-	20444	19321	%4.4	12882	13448	%22.3-	7562	5873	الحكومة مول (الجهراء) Government mall (Al-Jahraa)	
%8.9-	28637	26085	%3.2-	18201	17627	%19.0-	10436	8458	الحكومة مول (جابر العلي) Government mall (Jaber Al-Ali)	
%31.8	16263	21437				%31.8	16263	21437	مكتب تأسيس العقود والشركات (إشبيلية) Office of companies and contracts (Ishbiliya)	
%14.5	9532	10913	%14.1	9083	10363	%22.5	449	550	جمعية المحامين Lawyers association	
%8.2	1970	2131				%8.2	1970	2131	العقود والشركات (وزارة التجارة) Companies and contracts (Ministry of Commerce)	
%5.9-	915	861	%128.0	93	212	%21.0-	822	649	الرعاية السكنية Residential care	
%32.6	1250	1657	%32.0	1245	1644	%160.0	5	13	العارضية الصناعية (الجهاز المركزي) Industrial Ardiya (Central System)	
%16.4	489	569			52	%5.7	489	517	مركز الصديق للمشروعات الصغيرة Al-Siddeeq center for small projects	
%40.2-	6823	4077	%40.7	1969	2771	%73.1-	4854	1306	مركز خدمة الصديق Al-Siddeeq service center	
%5.2-	32427	30751	%1.9	23221	23666	%23.0-	9206	7085	مركز خدمة جليب الشيوخ Jeleeb Al-Shoyoukh service center	
%16.8-	155	129	%22.9-	70	54	%11.8-	85	75	البنك التجاري الكويتي- الإدارة Commercial Bank of Kuwait - Department	
%141.2	1904	4593	%159.9	1324	3441	%98.6	580	1152	مركز خدمة العارضية (بيوع) Ardiya service center (Sales)	
%90.1	809	1538	%121.5	520	1152	%33.6	289	386	مركز خدمة البرموك Al-Yarmouk service center	

Authentication

التوثيق

Dependant/ Table (151)

تابع/ جدول (151)

Number of accomplished transactions by branch and type of transactions during 2019 in comparison with 2018.

عدد المعاملات التي تم إنجازها حسب الفرع ونوع المعاملة خلال 2019م مقارناً بعام 2018م.

نسبة التغير في عام 2019 عن 2018 Change ratio in year 2019 from 2018	إجمالي معاملات التوثيق والتصديق عام 2018 Total of authentication and certification transactions in 2018	إجمالي معاملات التوثيق والتصديق عام 2019 Total of authentication and certification transactions in 2019	تصديق Certification		توثيق Authentication		نوع المعاملة Type of transaction	الفرع Branch	
			نسبة التغير في عام 2019 عن 2018 Change ratio in year 2019 from 2018	إجمالي عام 2018 Total of year 2018	إجمالي عام 2019 Total of year 2019	نسبة التغير في عام 2019 عن 2018 Change ratio in year 2019 from 2018			إجمالي عام 2018 Total of year 2018
%4.9-	993	944	%8.0-	829	763	%10.4	164	181	مكتب الهيئة العامة للقوى العاملة (الصدق) Office of the General Authority for the work force (Al-Siddeeq)
%493.1	275	1631	%442.3	111	602	%527.4	164	1029	الصندوق الوطني لتنمية المشروعات (جلوبل) National fund for development of project (Global)
%99.9-	952	1	%99.8-	451	1		501		الصندوق الوطني لتنمية المشروعات (المنصورية) National fund for development of project (Al-Mansooriyah)
%3.5	607	628	%5.5	403	425	%0.5-	204	203	مركز خدمة الأفتنيوز Avenues mall service center
%1400.0	11	165				%1400.0	11	165	العقود والشركات (الفروانية) Companies and contracts (Al-Farwaniya)
%391.5	71	349				%391.5	71	349	العقود والشركات (الجھراء) Companies and contracts (Al-Jahraa)
%354.2	24	109				%354.2	24	109	العقود والشركات (الهيئة العامة للصناعة) Companies and contracts (Public authority for industry)
%271.7	53	197	%282.2	45	172	%212.5	8	25	مكتب توثيق بيت التمويل الكويتي (برج بيتك) Kuwait Finance House authentication office (Baitak Tower)
%20.0	5	6	%33.3	3	4	%0.0	2	2	مركز خدمة صباح الأحمد Sabah Al-Ahmad service center
-	1	1798			68		1	1730	*مكتب توثيق شركة الملا العالمية للتمويل (برج جاسم) Al-Mulla international company authentication Office (Jassem tower)
-		3493			2362			1131	*مركز خدمة القرين Al-Qurain service center
%2.9	317500	326825	%6.1	215166	228331	%3.8-	102334	98494	إجمالي الفروع Total of branches

* Note: Branch Mubarak AL-Kabeer has been added starting from January 2019.

* Note: Al-Qurain service center branch has been added starting from February 2019.

* Note: Al-Mulla international company authentication Office (Jassem tower) has been added starting from December 2018.

* ملاحظة: تمت إضافة فرع مبارك الكبير ابتداء من شهر يناير 2019م.

* ملاحظة: تمت إضافة فرع مركز خدمة القرين ابتداء من شهر فبراير 2019م.

* ملاحظة: تمت إضافة مكتب توثيق شركة الملا العالمية للتمويل (برج جاسم) في شهر ديسمبر 2018م.



Authentication

التوثيق

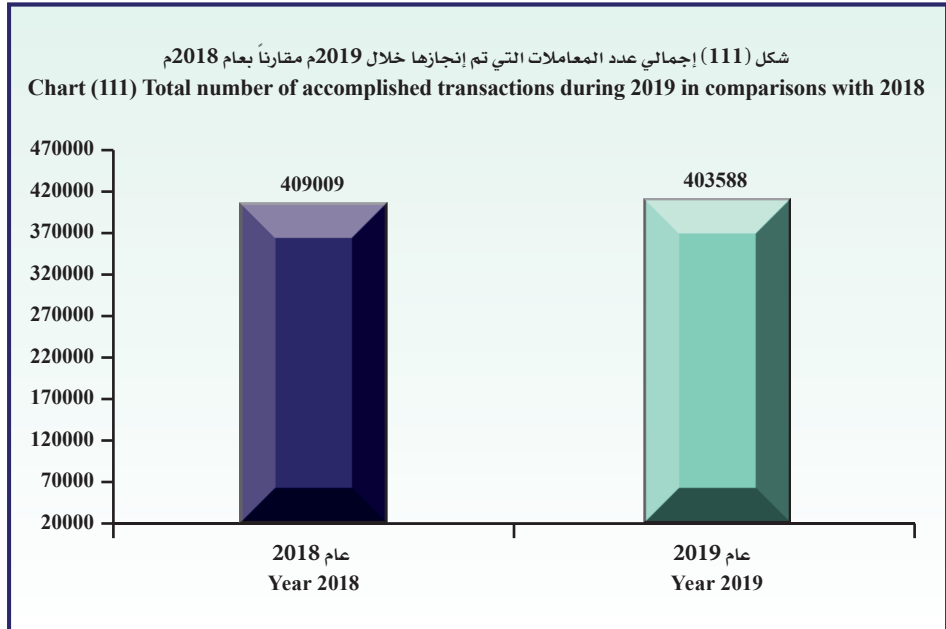
Table (152)

جدول (152)

Total number of accomplished transactions during 2019 in comparisons with 2018.

إجمالي عدد المعاملات التي تم إنجازها خلال 2019م مقارناً بعام 2018م.

نسبة التغير Change ratio	عدد المعاملات Number of transactions		المراقبة والفروع الخارجية Control and external branches
	عام 2018 Year 2018	عام 2019 Year 2019	
%1.5-	53140	52357	المكتب الرئيسي للتوثيق Authentication head office
%41.8-	33183	19301	محفوظات التوثيق والمعلومات الآلية Authentication archives and automated information
%1.6-	5186	5105	توثيق العقود والشركات Contracts and companies authentication
%2.9	317500	326825	الفروع الخارجية External branches
%1.3-	409009	403588	الإجمالي الكلي للمعاملات General total of transactions





Authentication

التوثيق

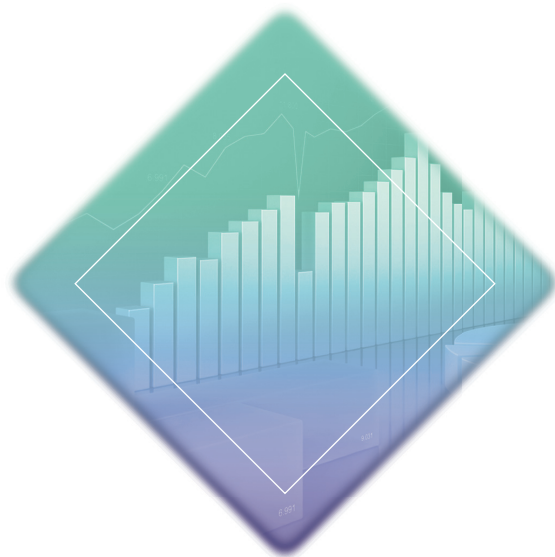
Table (153)

جدول (153)

Total of accomplished transactions during 2015 - 2019.

إجمالي المعاملات المنجزة خلال 2015 - 2019م.

السنة Year					البيان Description
2019	2018	2017	2016	2015	
403588	409009	374770	325487	331584	المعاملات المنجزة Accomplished transactions
%121.7	%123.4	%113.0	%98.2	%100	الرقم القياسي باعتبار عام 2015 سنة الأساس Index number considering 2015 is the foundation year
%1.3-	%9.1	%15.1	%1.8-	-	نسبة التغير السنوية Annual change ratio



التحليل الإحصائي Statistical Analysis

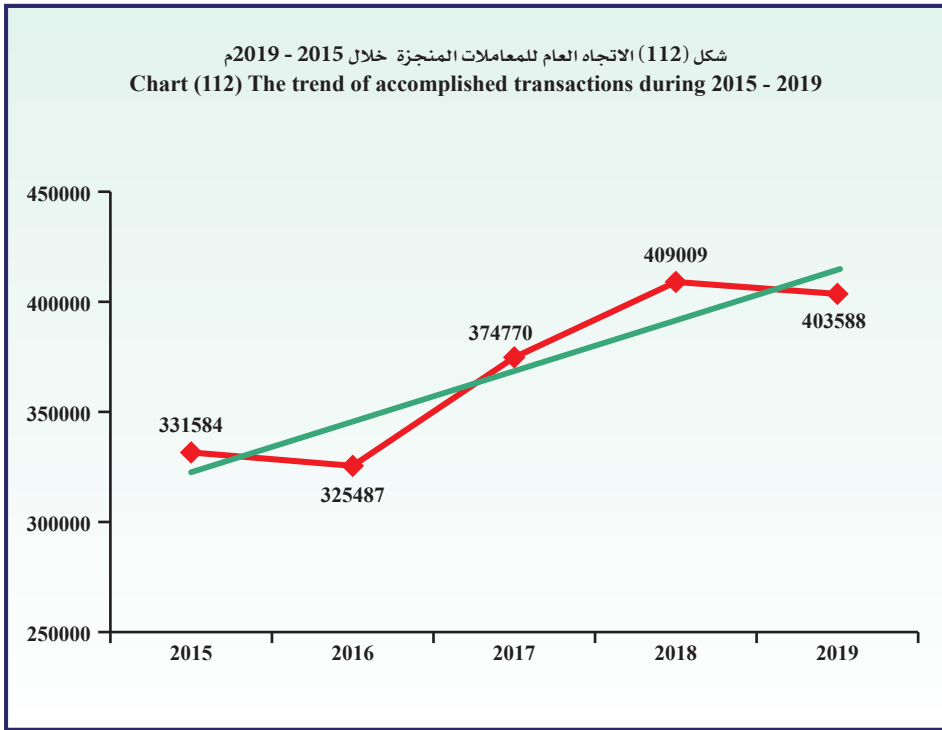
Authentication

Descriptive statistical measurements of accomplished transactions.

التوثيق

المقاييس الإحصائية المستخدمة للمعاملات المنجزة.

معنوية الميل Sig (Slope)	الميل Slope	المعنوية Sig	مربع كاي Chi -Square	معامل الاختلاف C.V	الانحراف المعياري St. Dev	المتوسط Mean	2019	2018	2017	2016	2015	السنة Year
0.027	22753	0.000	16600.2	10.6	39126.8	368887.6	403588	409009	374770	325487	331584	المقياس Measure



التوثيق

Authentication

Table (154)

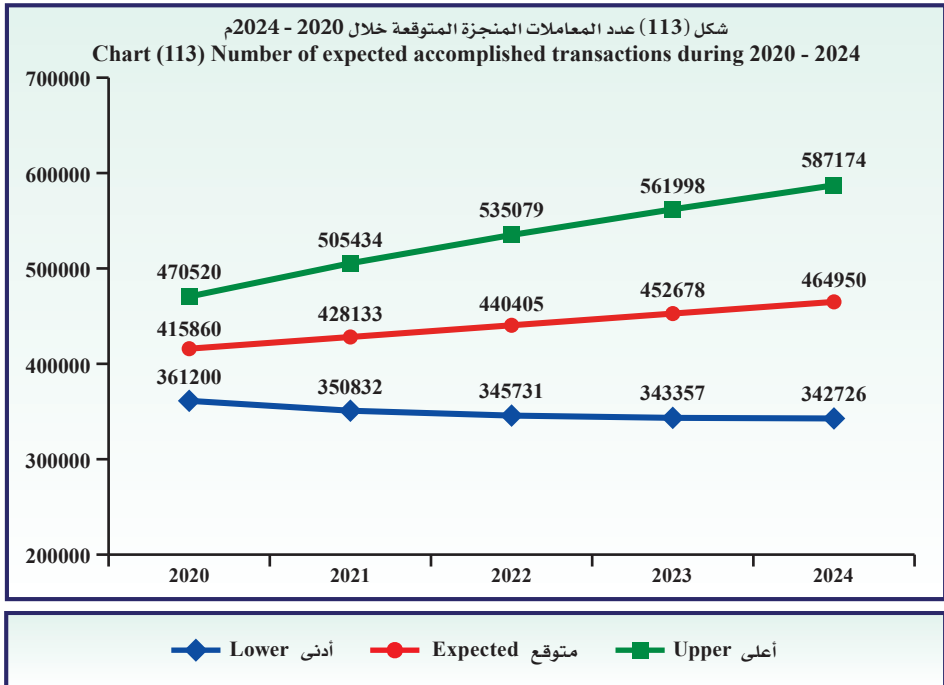
جدول (154)

Number of expected accomplished transactions during 2020 - 2024.

عدد المعاملات المنجزة المتوقعة خلال 2020 - 2024م.

أعلى Upper	متوقع Expected	أدنى Lower	السنة Year
470520	415860	361200	2020
505434	428133	350832	2021
535079	440405	345731	2022
561998	452678	343357	2023
587174	464950	342726	2024
532041	440405	348769	متوسط الفترة Period average

- Lower : Lower Confidence Intervals by 95%.
- Upper : Upper Confidence Intervals by 95%.
- أدنى : الحد الأدنى للعدد المتوقع بدرجة ثقة 95%.
- أعلى : الحد الأعلى للعدد المتوقع بدرجة ثقة 95%.



Authentication

Accomplished transactions :

- Number of authentication transactions decreased from 409009 transactions in 2018 to 403588 transactions in 2019 by 5421 transactions, the estimate percent was 1.3%.

And distribution of the authentication transactions came by controls as following :

a- The total number of the accomplished transaction decreased in 2019 from 2018 in the following controls:

- Authentication archives and automated information control by 13882 transactions, the estimate percent was 41.8%.
- Contracts and companies authentication control by 81 transactions, the estimate percent was 1.6%.
- Authentication head office control by 783 transactions, the estimate percent was 1.5%.

b- The total number of the accomplished transaction increased in external branches control by 9325 transaction, the estimate percent was 2.9%.

The distribution of transactions of external branches control came as following:

1- Authentication transactions:

- Number of authentication transactions in external branches control decreased from 102334 transactions in 2018 to 98494 transactions in 2019 by 3840 transactions, the estimate percent was 3.8%.
- a- The number of the accomplished transaction decreased in 2019 from 2018 in some branches as follows:

التوثيق

المعاملات المنجزة :

- انخفض عدد معاملات التوثيق من 409009 معاملات في عام 2018 إلى 403588 معاملة في عام 2019 بمقدار 5421 معاملة ونسبة 1.3%.

وقد جاء توزيع معاملات التوثيق على حسب المراقبات كما يلي :

أ- انخفض إجمالي عدد المعاملات المنجزة عام 2019 عن عام 2018 في المراقبات التالية:

- مراقبة محفوظات التوثيق والمعلومات الآلية بمقدار 13882 معاملة ونسبة 41.8%.
- مراقبة توثيق العقود والشركات بمقدار 81 معاملة ونسبة 1.6%.
- مراقبة المكتب الرئيسي بمقدار 783 معاملة ونسبة 1.5%.

ب- ارتفع إجمالي عدد المعاملات المنجزة في مراقبة الفروع الخارجية بمقدار 9325 معاملة ونسبة 2.9%.

وقد جاء توزيع معاملات مراقبة الفروع الخارجية على النحو التالي:

1- معاملات التوثيق:

- انخفض إجمالي عدد معاملات التوثيق في مراقبة الفروع الخارجية من 102334 معاملة عام 2018 إلى 98494 معاملة عام 2019 بمقدار 3840 معاملة ونسبة 3.8%.

أ- انخفض عدد المعاملات المنجزة عام 2019 عن عام 2018 في بعض الفروع على النحو التالي:



Authentication

- Al-Siddeeq service center by 3548 transactions, the estimate percent was 73.1%.
 - Government mall (subhan) by 3344 transactions, the estimate percent was 48.7%.
 - Al-Ahmadi by 2912 transactions, the estimate percent was 41.6%.
 - Jeleeb Al-Shoyoukh service center by 2121 transactions, the estimate percent was 23.0%.
 - Government mall (Al-Jahraa) by 1689 transactions, the estimate percent was 22.3%.
 - Residential care by 173 transactions, the estimate percent was 21.0%.
 - Government mall (Jaber Al-Ali) by 1978 transactions, the estimate percent was 19.0%.
 - Commercial Bank of Kuwait Department by 10 transactions, the estimate percent was 11.8%
- b- While the number of the accomplished transactions increased in some other branches as follow:**
- Companies and contracts (Al-Farwaniya) by 154 transactions, the estimate percent was 1400.0%.
 - National fund for development of project (Global) by 865 transactions, the estimate percent was 527.4%.
 - Companies and contracts (Puplic authority for industry) by 85 transactions, the estimate percent was 354.2%.
 - Kuwait finance house authentication office (Baitak Tower) by 17 transactions, the estimate percent was 212.5%.
 - Industrial Ardiya (Central System) by 8 transactions, the estimate percent was 160.0%.

التوثيق

- مركز خدمة الصديق بمقدار 3548 معاملة وبنسبة 73.1%.
 - الحكومة مول (صبحان) بمقدار 3344 معاملة وبنسبة 48.7%
 - الأحمدي بمقدار 2912 معاملة وبنسبة 41.6%.
 - مركز خدمة جليب الشيوخ بمقدار 2121 معاملة وبنسبة 23.0%.
 - الحكومة مول (الجهراء) بمقدار 1689 معاملة وبنسبة 22.3%.
 - الرعاية السكنية بمقدار 173 معاملة وبنسبة 21.0%
 - الحكومة مول (جابر العلي) بمقدار 1978 معاملة وبنسبة 19.0%
 - البنك التجاري الكويتي - الإدارة بمقدار 10 معاملات وبنسبة 11.8%
- ب- بينما ارتفع عدد المعاملات المنجزة في بعض الفروع الأخرى على النحو التالي:**
- العقود والشركات (الفروانية) بمقدار 154 معاملة وبنسبة 1400.0%.
 - الصندوق الوطني لتنمية المشروعات (جلوبل) بمقدار 865 معاملة وبنسبة 527.4%.
 - العقود والشركات (الهيئة العامة للصناعة) بمقدار 85 معاملة وبنسبة 354.2%.
 - مكتب توثيق بيت التمويل (برج بيتك) بمقدار 17 معاملة وبنسبة 212.5%.
 - العارضية الصناعية (الجهاز المركزي) بمقدار 8 معاملات وبنسبة 160.0%.

Authentication

- Ardiya service center (Sales) by 572 transactions, the estimate percent was 98.6%.

2- Certification transactions:

- The total number of certification transactions in external branches control increased from 215166 transactions in 2018 to 228331 transactions in 2019 by 13165 transactions, the estimate percent was 6.1%.

a- The total number of accomplished transactions increased in 2019 from 2018 in some branches as follows:

- National fund for development of project (Global) by 491 transactions, the estimate percent was 442.3%.
- Kuwait finance house authentication office (Baitak Tower) by 127 transactions, the estimate percent was 282.2%.
- Ardiya service center (Sales) by 2117 transactions, the estimate percent was 159.9%.
- Residential care by 119 transactions, the estimate percent was 128.5%.
- Al-Yarmouk service center by 632 transactions, the estimate percent was 121.5%

b- While the total number of the accomplished transactions decreased in some other branches as follow:

- Al-Ahmadi by 9691 transactions, the estimate percent was 45.0%.
- Commercial Bank of Kuwait - Department by 16 transactions, the estimate percent was 22.9%.
- Office of the General Authority for the work force (Al-Siddeeq) by 66 transactions, the estimate percent was 8.0%.
- Al-Farwaniya courts complex by 2264 transactions, the estimate percent was 7.5%.

التوثيق

- مركز خدمة العارضية (بيوع) بمقدار 572 معاملة وبنسبة 98.6%.

2- معاملات التصديق:

- ارتفع إجمالي عدد معاملات التصديق في مراقبة الفروع الخارجية من 215166 معاملة عام 2018 إلى 228331 معاملة عام 2019 بمقدار 13165 معاملة وبنسبة 6.1%.

أ- ارتفع عدد المعاملات المنجزة عام 2019 عن عام 2018 في بعض الفروع على النحو التالي:

- الصندوق الوطني لتنمية المشروعات (جلوبل) بمقدار 491 معاملة وبنسبة 442.3%.
- مكتب توثيق بيت التمويل (برج بيتك) بمقدار 127 معاملة وبنسبة 282.2%.
- مركز خدمة العارضية (بيوع) بمقدار 2117 معاملة وبنسبة 159.9%.
- الرعاية السكنية بمقدار 119 معاملة وبنسبة 128.0%.
- مركز خدمة اليرموك بمقدار 632 معاملة وبنسبة 121.5%

ب- بينما انخفض عدد المعاملات المنجزة في البعض الآخر على النحو التالي:

- الأحمدية بمقدار 9691 معاملة وبنسبة 45.0%.
- البنك التجاري الكويتي - الإدارة بمقدار 16 معاملة وبنسبة 22.9%.
- مكتب الهيئة العامة للقوى العاملة (الصيديق) بمقدار 66 معاملة وبنسبة 8.0%.
- مجمع محاكم الفروانية بمقدار 2264 معاملة وبنسبة 7.5%.



Authentication

* Descriptive statistical measurements :

- The annual mean of the total accomplished transactions reached 368888 transactions during 2015 - 2019 with standard deviation of 39126.8
- The chi-square test showed that for the number of authentication department transactions to be annually equaled during 2015 - 2019 there is a statistically significant difference where it reached 16600.2 at significance level 5%.
- The trend of the accomplished transactions during 2015 - 2019 showed significant extrusive general linear direction, that slope reached 22753 transactions at significance level 5%.

* Future predictions:

- The annual expected mean of the accomplished authentication department transactions reached 440405 transactions the minimum is 348769 transactions and the maximum is 532041 transactions during 2020 - 2024 these predictions are trusted by 95%.

التوثيق

* المقاييس الإحصائية المستخدمة :

- بلغ المتوسط السنوي لإجمالي عدد المعاملات المنجزة 368888 معاملة خلال 2015 - 2019 وبانحراف معياري قدره 39126.8
- أكد اختبار مربع كاي (χ^2) لتساوي عدد معاملات إدارة التوثيق سنوياً خلال 2015 - 2019 وجود اختلاف معنوي ذو دلالة إحصائية حيث بلغ 16600.2 عند مستوى معنوية 5%.
- أظهر اختبار الاتجاه العام الخطي للمعاملات المنجزة خلال عام 2015 - 2019 وجود اتجاه عام خطي طردي معنوي بلغ الميل 22753 معاملة عند مستوى معنوية 5%.

* التوقعات المستقبلية:

- بلغ المتوسط السنوي المتوقع لمعاملات إدارة التوثيق المنجزة 440405 معاملات ويحد أدنى 348769 معاملة ويحد أعلى 532041 معاملة خلال 2020 - 2024 وهذه التوقعات موثوق بها بدرجة 95%.



Chapter Sixteen

16

الفصل السادس عشر

إدارة التوثيق الشرعية Legal Authentications Department

- First : Marriage and certification cases
- Second : Divorce and reviewed cases

- أولاً : حالات الزواج والتصديق
- ثانياً : حالات الطلاق والمراجعة



أولاً : حالات الزواج والتصديق
First : Marriage and Certification cases

Legal Authentications

التوثيقات الشرعية

Table (155)

جدول (155)

Number of authenticated marriage cases by husband's and wife's nationality during 2019 in comparisons with year 2018.

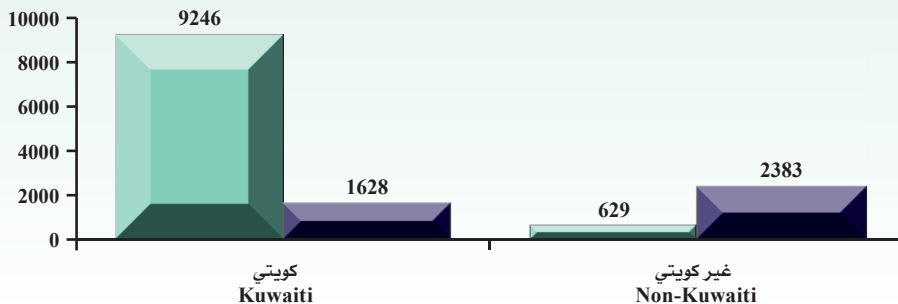
عدد حالات الزواج الموثقة حسب جنسية الزوج والزوجة خلال 2019م مقارنا بعام 2018م.

نسبة التغير عام 2019 عن عام 2018 Change ratio in year 2019 from 2018	إجمالي عام 2018 Total of year 2018	الإجمالي Total	غير كويتية Non-Kuwaiti		كويتية Kuwaiti	جنسية الزوجة Wife's nationality	
			غير محددة الجنسية Non-stated nationality	محددة الجنسية Stated nationality		كويتية Kuwaiti	جنسية الزوج Husband's nationality
%2.5	10607	10874	277	1351	9246	كويتي Kuwaiti	
%20.3-	3333	2658	59	2077	522	محدد الجنسية Stated nationality	غير كويتي Non-Kuwaiti
%23.0-	460	354	194	53	107	غير محدد الجنسية Non-stated nationality	
%3.6-	14400	13886	530	3481	9875	الإجمالي الكلي General Total	
		14400	686	4218	9496	إجمالي عام 2018 Total of year 2018	
		%3.6-	%22.7-	%17.5-	%4.0	نسبة التغير عام 2019 عن عام 2018 Change ratio in year 2019 from 2018	

* Note: Number of couples illegal residents who identified their nationalities by publication from the special committee of their status to stated nationality has been added.

* ملاحظة : تم إضافة أعداد الأزواج المقيمين بصورة غير قانونية من الذين تحددت جنسياتهم بكتاب من اللجنة الخاصة بأوضاعهم إلى محدد الجنسية.

شكل (114) عدد حالات الزواج الموثقة حسب جنسية الزوج والزوجة خلال 2019م
Chart (114) Number of authenticated marriage cases by husband's and wife's nationality during 2019



كويتية
Kuwaiti

غير كويتية
Non-Kuwaiti



Legal Authentications

التوثيقات الشرعية

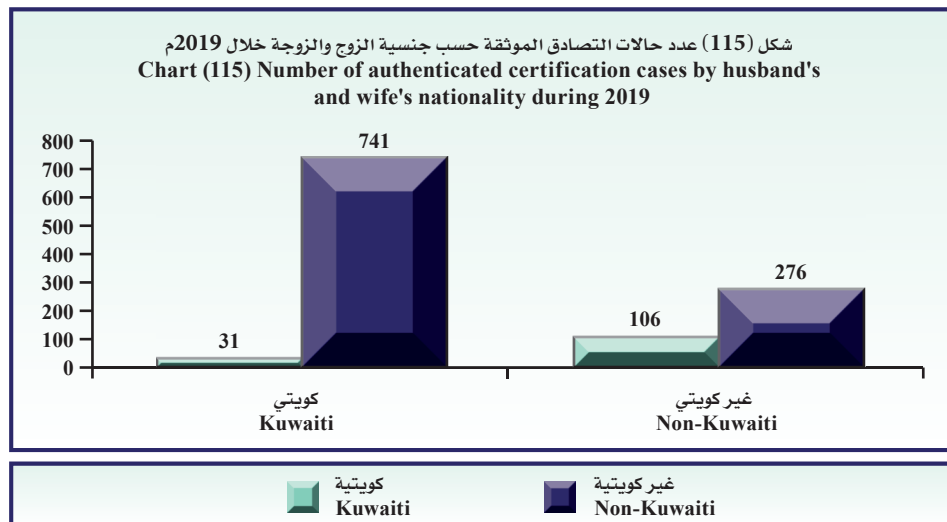
Table (156)

جدول (156)

Number of authenticated certification cases by husband's and wife's nationality during 2019 in comparisons with year 2018.

عدد حالات التصديق الموثقة حسب جنسية الزوج والزوجة خلال 2019م مقارنا بعام 2018م.

نسبة التغير عام 2019 عن عام 2018 Change ratio in year 2019 from 2018	إجمالي عام 2018 Total of year 2018	الإجمالي Total	غير كويتية Non-Kuwaiti		كويتية Kuwaiti	جنسية الزوجة Wife's nationality	
			غير محددة الجنسية Non-stated nationality	محددة الجنسية Stated nationality		جنسية الزوج Husband's nationality	
%2.0	757	772	20	721	31	كويتي Kuwaiti	
%58.0	207	327	21	207	99	محدد الجنسية Stated nationality	غير كويتي Non-Kuwaiti
%36.8-	87	55	12	36	7	غير محدد الجنسية Non-stated nationality	
%9.8	1051	1154	53	964	137	الإجمالي الكلي General total	
		1051	95	815	141	إجمالي عام 2018 Total of year 2018	
		%9.8	%44.2-	%18.3	%2.8-	نسبة التغير عام 2019 عن عام 2018 Change ratio in year 2019 from 2018	



Legal Authentications

التوثيقات الشرعية

جدول (157)

Table (157)
Number of authenticated marriage cases by husband's and wife's educational status during 2019.

عدد حالات الزواج الموثقة حسب الحالة التعليمية للزوج والزوجة خلال 2019م.

الإجمالي Total	غير معين Non identified	ماجستير وكتورة Master's and doctorate	جامعية Bachelors	دبلوم فوق الثانوية Diploma above secondary	ثانوية Secondary	متوسطة Intermediate	ابتدائية Primary	قرأ وكتب Reads and writes	أمية Illiterate	الحالة التعليمية للزوج Wife's educational status		الحالة التعليمية للزوجة Husband's educational status
										ك NonK	ك NonK	
4	0			1	1	2			1	K	K	أمية Illiterate
9	1			2	1	1		1	4	NonK	ك	قرأ وكتب Reads and writes
7	2			1	4	2		2	1	NonK	ك	قرأ وكتب Reads and writes
10	0			1	2	3		2	1	NonK	ك	قرأ وكتب Reads and writes
50	96			10	14	7	5	7	5	K	ك	ابتدائية Primary
92	4			11	1	18	1	32	1	NonK	ك	ابتدائية Primary
374	1329	1	2	51	371	130	404	63	162	K	ك	متوسطة Intermediate
349	112		3	62	21	122	23	112	35	NonK	ك	متوسطة Intermediate
384	1803	2	3	44	609	163	715	46	147	K	ك	ثانوية Secondary
590	194	1	4	134	52	283	56	92	27	NonK	ك	ثانوية Secondary
357	2075		5	122	962	82	457	28	99	K	ك	دبلوم فوق الثانوية Diploma above secondary
260	94		3	90	34	64	29	8	1	NonK	ك	جامعي Bachelors
412	3690	1	13	211	2476	57	441	28	64	K	ك	جامعي Bachelors
998	196		22	653	104	78	41	40	12	NonK	ك	ماجستير وكتورة Master's and doctorate
40	248		6	17	156	8	34	1	3	K	ك	ماجستير وكتورة Master's and doctorate
73	27		7	43	10	9	5	1	1	NonK	ك	ماجستير وكتورة Master's and doctorate
0	3	1			1					K	ك	غير معين Non-identified
2	1							1		NonK	ك	غير معين Non-identified
1628	9246	0	29	588	4593	246	1641	172	496	K	ك	الإجمالي الكلي General total
2383	629	0	41	995	221	226	158	290	89	NonK	ك	الإجمالي الكلي General total



Legal Authentications

Table (158)

Number of authenticated marriage cases by husband's and wife's age categories during 2019.

التوثيق القانوني

جدول (158)

عدد حالات الزواج الموثقة حسب فئات العمر للزوج والزوجة خلال 2019م.

الإجمالي Total	من 45 سنة فأكثر From 45 and above		من 40 - 44 سنة From 40 - 44 years		من 35 - 39 سنة From 35 - 39 years		من 30 - 34 سنة From 30 - 34 years		من 25 - 29 سنة From 25 - 29 years		من 20 - 24 سنة From 20 - 24 years		من 15 - 19 سنة From 15 - 19 years		أقل من 15 سنة Less than 15 years		عمر الزوجة Wife's age	عمر الزوج Husband's age	
	ك Non.K	ت K	ك Non.K	ت K	ك Non.K	ت K	ك Non.K	ت K	ك Non.K	ت K	ك Non.K	ت K	ك Non.K	ت K	ك Non.K	ت K			
16 8	101 3																	ك Non.K	من 19 - 15 سنة From 15 - 19 years
245 208	2446 55		1	1	3	3	4	11	26	169	148	1434	63	828				ت Non.K	من 24 - 20 سنة From 20 - 24 years
395 729	3750 190	3	3	10	1	22	5	50	246	85	294	58	104	16				ك Non.K	من 29 - 25 سنة From 25 - 29 years
296 625	1510 167	1	4	5	10	18	53	81	129	745	48	319	14	20				ت Non.K	من 34 - 30 سنة From 30 - 34 years
168 354	629 97	2	10	9	30	34	142	60	32	184	29	28	2	1				ك Non.K	من 39 - 35 سنة From 35 - 39 years
130 205	312 52	7	17	12	58	27	97	44	29	42	8	3	3	1				ك Non.K	من 44 - 40 سنة From 40 - 44 years
378 254	498 65	81	196	63	126	94	97	74	51	13	15	5	1	1				ت Non.K	من 45 سنة فأكثر From 45 and above
1628 2383	9246 629	91	227	91	226	178	413	296	419	2500	416	3722	137	1269	0	0	0	ك Non.K	الإجمالي الكلي General total

Legal Authentications

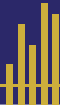
التوثيق القانوني

جدول (159)

Table (159)
Number of authenticated marriage cases monthly by nationality and the social status of husband during 2019.

عدد حالات الزواج الموثقة شهريا حسب الجنسية والحالة الاجتماعية للزوج خلال 2019م.

الشهر Month	حالة الزوج Husband's status		جنسية الزوجة Wife's nationality		الجنسي Total	أرمل Widower	مطلق Divorced	متزوج Married	أعزب Single	حالة الزوج Husband's status	جنسية الزوجة Wife's nationality	الشهر Month
	ك	ك	ك	ك								
يناير January	560	39	74	156	753	4	13	43	39	Non.K	ك	يناير January
فبراير February	508	33	69	157	669	1	9	33	33	Non.K	ك	فبراير February
مارس March	633	37	64	157	859	2	13	48	37	Non.K	ك	مارس March
أبريل April	718	41	59	147	977	2	15	42	41	Non.K	ك	أبريل April
مايو May	438	38	56	103	614	4	12	29	38	Non.K	ك	مايو May
يونيو June	550	31	61	154	742	2	3	35	31	Non.K	ك	يونيو June
يوليو July	591	33	65	129	785	3	17	37	33	Non.K	ك	يوليو July
أغسطس August	429	31	50	136	596	6	4	37	31	Non.K	ك	أغسطس August
سبتمبر September	534	32	47	116	722	6	18	26	32	Non.K	ك	سبتمبر September
أكتوبر October	505	26	53	136	712	2	15	41	26	Non.K	ك	أكتوبر October
نوفمبر November	658	43	58	113	861	4	9	32	43	Non.K	ك	نوفمبر November
ديسمبر December	700	39	57	142	956	4	8	43	39	Non.K	ك	ديسمبر December
الإجمالي الكلي General total	6824	423	713	1646	9246	40	136	446	423	Non.K	ك	الإجمالي الكلي General total
	2383	394	571	328	1628	16	394	328	571	Non.K	ك	



Legal Authentications

Table (160)

Number of authenticated marriage cases monthly by nationality and the social status of wife during 2019.

التوثيقات الشرعية

جدول رقم (160)

عدد حالات الزواج الموثقة شهرياً حسب الجنسية والحالة الاجتماعية للزوجة خلال 2019م.

الشهر Month	جنسية الزوج Husband's nationality	حالة الزوجة Wife's status		كويتية			Kuwaiti			غير كويتية			Non - Kuwaiti			الإجمالي Total
		بكر Virgin	مطلة Divorced	أرملة Widow	مطلة قبل الدخول before consummation	أرملة Widow	مطلة قبل الدخول before consummation	بكر Virgin	مطلة Divorced	أرملة Widow	مطلة قبل الدخول before consummation	بكر Virgin	مطلة Divorced	أرملة Widow	مطلة قبل الدخول before consummation	
يناير January	ك Non.K	612	134	3	4	3	753	110	57	3	110	34	57	3	144	897
فبراير February	ك Non.K	35	23	2	2	2	58	164	33	2	99	33	37	2	226	284
مارس March	ك Non.K	535	23	1	3	1	46	173	37	2	106	37	37	1	213	803
أبريل April	ك Non.K	705	24	1	2	1	859	178	56	1	106	56	56	1	235	1002
مايو May	ك Non.K	802	172	1	2	1	61	104	43	5	104	43	48	2	209	1129
يونيو June	ك Non.K	34	26	1	1	1	614	159	30	2	99	30	45	1	214	747
يوليو July	ك Non.K	478	133	1	3	5	56	117	45	1	101	30	117	1	163	747
أغسطس August	ك Non.K	32	21	3	3	3	742	99	30	2	99	30	43	5	131	873
سبتمبر September	ك Non.K	602	132	4	3	4	36	166	43	2	101	43	43	2	146	931
أكتوبر October	ك Non.K	23	13	1	2	1	58	151	40	3	151	40	40	1	195	253
نوفمبر November	ك Non.K	635	143	2	2	2	785	101	38	1	84	38	42	4	203	719
ديسمبر December	ك Non.K	28	29	1	1	1	38	154	42	1	84	38	42	3	123	241
الإجمالي الكلي General total	ك Non.K	27	10	3	1	3	596	89	35	1	122	35	29	3	203	241
	ك Non.K	580	138	6	5	6	722	100	30	2	100	30	37	5	156	210
	ك Non.K	31	23	1	1	1	49	148	37	1	148	37	37	1	132	844
	ك Non.K	557	148	3	3	3	861	95	29	1	95	30	29	1	126	987
	ك Non.K	18	30	1	1	1	59	139	43	1	139	30	43	1	169	228
	ك Non.K	75	23	4	3	4	956	95	41	1	95	43	41	2	139	1095
	ك Non.K	25	28	3	2	3	53	165	41	1	165	41	41	2	209	262
	ك Non.K	746	203	4	3	4	9246	1183	426	18	1183	426	504	31	1628	10874
	ك Non.K	25	28	3	2	3	53	165	41	1	165	41	41	2	209	262
	ك Non.K	746	203	4	3	4	9246	1183	426	18	1183	426	504	31	1628	10874
	ك Non.K	25	28	3	2	3	53	165	41	1	165	41	41	2	209	262
	ك Non.K	746	203	4	3	4	9246	1183	426	18	1183	426	504	31	1628	10874
	ك Non.K	25	28	3	2	3	53	165	41	1	165	41	41	2	209	262
	ك Non.K	746	203	4	3	4	9246	1183	426	18	1183	426	504	31	1628	10874
	ك Non.K	25	28	3	2	3	53	165	41	1	165	41	41	2	209	262
	ك Non.K	746	203	4	3	4	9246	1183	426	18	1183	426	504	31	1628	10874
	ك Non.K	25	28	3	2	3	53	165	41	1	165	41	41	2	209	262
	ك Non.K	746	203	4	3	4	9246	1183	426	18	1183	426	504	31	1628	10874
	ك Non.K	25	28	3	2	3	53	165	41	1	165	41	41	2	209	262
	ك Non.K	746	203	4	3	4	9246	1183	426	18	1183	426	504	31	1628	10874
	ك Non.K	25	28	3	2	3	53	165	41	1	165	41	41	2	209	262
	ك Non.K	746	203	4	3	4	9246	1183	426	18	1183	426	504	31	1628	10874
	ك Non.K	25	28	3	2	3	53	165	41	1	165	41	41	2	209	262
	ك Non.K	746	203	4	3	4	9246	1183	426	18	1183	426	504	31	1628	10874
	ك Non.K	25	28	3	2	3	53	165	41	1	165	41	41	2	209	262
	ك Non.K	746	203	4	3	4	9246	1183	426	18	1183	426	504	31	1628	10874
	ك Non.K	25	28	3	2	3	53	165	41	1	165	41	41	2	209	262
	ك Non.K	746	203	4	3	4	9246	1183	426	18	1183	426	504	31	1628	10874
	ك Non.K	25	28	3	2	3	53	165	41	1	165	41	41	2	209	262
	ك Non.K	746	203	4	3	4	9246	1183	426	18	1183	426	504	31	1628	10874
	ك Non.K	25	28	3	2	3	53	165	41	1	165	41	41	2	209	262
	ك Non.K	746	203	4	3	4	9246	1183	426	18	1183	426	504	31	1628	10874
	ك Non.K	25	28	3	2	3	53	165	41	1	165	41	41	2	209	262
	ك Non.K	746	203	4	3	4	9246	1183	426	18	1183	426	504	31	1628	10874
	ك Non.K	25	28	3	2	3	53	165	41	1	165	41	41	2	209	262
	ك Non.K	746	203	4	3	4	9246	1183	426	18	1183	426	504	31	1628	10874
	ك Non.K	25	28	3	2	3	53	165	41	1	165	41	41	2	209	262
	ك Non.K	746	203	4	3	4	9246	1183	426	18	1183	426	504	31	1628	10874
	ك Non.K	25	28	3	2	3	53	165	41	1	165	41	41	2	209	262
	ك Non.K	746	203	4	3	4	9246	1183	426	18	1183	426	504	31	1628	10874
	ك Non.K	25	28	3	2	3	53	165	41	1	165	41	41	2	209	262
	ك Non.K	746	203	4	3	4	9246	1183	426	18	1183	426	504	31	1628	10874
	ك Non.K	25	28	3	2	3	53	165	41	1	165	41	41	2	209	262
	ك Non.K	746	203	4	3	4	9246	1183	426	18	1183	426	504	31	1628	10874
	ك Non.K	25	28	3	2	3	53	165	41	1	165	41	41	2	209	262
	ك Non.K	746	203	4	3	4	9246	1183	426	18	1183	426	504	31	1628	10874
	ك Non.K	25	28	3	2	3	53	165	41	1	165	41	41	2	209	262
	ك Non.K	746	203	4	3	4	9246	1183	426	18	1183	426	504	31	1628	10874
	ك Non.K	25	28	3	2	3	53	165	41	1	165	41	41	2	209	262
	ك Non.K	746	203	4	3	4	9246	1183	426	18	1183	426	504	31	1628	10874
	ك Non.K	25	28	3	2	3	53	165	41	1	165	41	41	2	209	262
	ك Non.K	746	203	4	3	4	9246	1183	426	18	1183	426	504	31	1628	10874
	ك Non.K	25	28	3	2	3	53	165	41	1	165	41	41	2	209	262
	ك Non.K	746	203	4	3	4	9246	1183	426	18	1183	426	504	31	1628	10874
	ك Non.K	25	28	3	2	3	53	165	41	1	165	41	41	2	209	262
	ك Non.K	746	203	4	3	4	9246	1183	426	18	1183	426	504	31	1628	10874
	ك Non.K	25	28	3	2	3	53	165	41	1	165	41	41	2	209	262
	ك Non.K	746	203	4	3	4	9246	1183	426	18	1183	426	504	31	1628	10874
	ك Non.K	25	28	3	2	3	53	165	41	1	165	41	41	2	209	262
	ك Non.K	746	203	4	3	4	9246	1183	426	18	1183	426	504	31	1628	10874
	ك Non.K	25	28	3	2	3	53	165	41	1	165	41	41	2	209	262
	ك Non.K	746	203	4	3	4	9246	1183	426	18	1183	426	504	31	1628	10874
	ك Non.K	25	28	3	2	3	53	165	41	1	165	41	41	2	209	262
	ك Non.K	746	203	4	3	4	9246	1183	426	18	1183	426	504	31	1628	10874
	ك Non.K	25	28	3	2	3	53	165	41	1	165	41	41	2	209	262
	ك Non.K	746	203	4	3	4	9246									

Legal Authentications

التوثيقات الشرعية

Table (161)

(161) جدول

Number of authenticated marriage cases monthly by the authentication side and husband's nationality during 2019.

عدد حالات الزواج الموثقة شهريا حسب جهة التوثيق و جنسية الزوج خلال 2019م.

الإجمالي Total	عدد الحالات خلال كل شهر												جنسية الزوج Husband's nationality	جهة التوثيق Authentication Side
	ديسمبر December	نوفمبر November	أكتوبر October	سبتمبر September	أغسطس August	يوليو July	يونيو June	مايو May	أبريل April	مارس March	فبراير February	يناير January		
309	23	24	25	26	25	34	34	17	33	23	15	30	K	التوثيقات الرئيسية Main authentications
688	63	53	62	45	42	61	64	49	57	64	65	63	Non K.	التوثيقات الرئيسية Main authentications
74	7	5	3	10	15	5	4	5	11	2	2	5	Non K.	التوثيقات الرئيسية Main authentications
1071	93	82	90	81	82	100	102	71	101	89	82	98	Total	التوثيقات الرئيسية Main authentications
164	23	11	5	6	14	18	7	21	16	13	19	11	K	التوثيق الحيفري الزبني Main Jaafariy authentications
116	16	18	8	7	5	7	7	9	12	7	11	9	Non K.	التوثيق الحيفري الزبني Main Jaafariy authentications
13	1	2	1	2	1	1	1	1	1	2	1	20	Total	التوثيق الحيفري الزبني Main Jaafariy authentications
293	40	31	14	15	20	26	14	31	29	22	31	20	Total	التوثيق الحيفري الزبني Main Jaafariy authentications
9631	975	900	750	756	625	814	771	648	1004	897	696	795	K	المعادنين Marriage officials
576	41	51	47	46	35	58	42	46	53	59	43	55	Non K.	المعادنين Marriage officials
127	17	17	11	10	6	5	5	10	9	10	8	11	Non K.	المعادنين Marriage officials
10334	1033	968	808	812	666	877	826	704	1066	966	747	861	Total	المعادنين Marriage officials
84	14	4	5	5	6	10	7	3	4	7	12	7	K	توثيقات الأحمدي Al-Ahmadi authentications
129	11	8	13	8	12	13	8	4	13	14	16	9	Non K.	توثيقات الأحمدي Al-Ahmadi authentications
19	2	2	1	2	2	1	3	2	2	2	3	3	Non K.	توثيقات الأحمدي Al-Ahmadi authentications
232	27	12	19	13	20	24	18	7	19	23	31	19	Total	توثيقات الأحمدي Al-Ahmadi authentications
69	4	7	9	4	2	5	7	8	9	3	5	6	K	توثيقات الجواهري Al-Jaharra authentications
92	11	4	8	3	6	7	4	10	10	16	6	7	Non K.	توثيقات الجواهري Al-Jaharra authentications
84	11	7	7	6	5	6	7	6	8	8	11	9	Non K.	توثيقات الجواهري Al-Jaharra authentications
245	26	18	17	13	13	18	18	24	27	27	22	22	Total	توثيقات الجواهري Al-Jaharra authentications
32	1	2	5	5	5	2	2	2	4	2	2	2	K	توثيقات حوتي Hawalli authentications
155	21	13	15	11	7	14	15	9	17	14	14	5	Non K.	توثيقات حوتي Hawalli authentications
1	1	1	1	1	1	1	1	1	1	1	1	1	Non K.	توثيقات حوتي Hawalli authentications
188	22	15	20	16	12	16	15	11	21	17	16	7	Total	توثيقات حوتي Hawalli authentications



Legal Authentications

Dependant / Table (161)

Number of authenticated marriage cases monthly by the authentication side and husband's nationality during 2019.

التوثيقات الشرعية
تابع / جدول (161)
عدد حالات الأرواح الموثقة شهرياً حسب جهة التوثيق
وجنسية الأرواح خلال 2019م.

الإجمالي Total	عدد الحالات خلال كل شهر												جنسية الأرواح Husband's nationality	جهة التوثيق Authentication Side	
	ديسمبر December	نوفمبر November	أكتوبر October	سبتمبر September	أغسطس August	يوليو July	يونيو June	مايو May	أبريل April	مارس March	فبراير February	يناير January			
35	3	1	5	5	2	2	3	3	3	3	1	5	K	ك	توثيقات مبارك الكبير Mubarak Al-Kabeer authentications
23	1	1	4	1	3	2	3	1	1	2	2	2	Non K. stated	غ ك	
4	1		1		1							1	Non K. non stated	غ ك	
62	5	2	10	6	6	4	6	4	3	3	8	8	Total	جملة	
406	32	21	31	30	31	38	33	43	44	35	33	33	K	ك	توثيقات القروانية Al-Farwaniya authentications
819	48	41	61	59	98	70	60	67	89	71	97	97	Non K. stated	غ ك	
23	3	2	3	1	1	3	4	2	1	1	2	2	Non K. non stated	غ ك	
1248	83	64	95	89	130	111	97	112	134	107	132	132	Total	جملة	
144	20	17	9	10	9	7	12	13	10	18	8	8	K	ك	التوثيق الجعفري القروانية Jaafariy authentication - Al-Farwaniya
60	5	6	2	2	2	8	2	5	6	4	5	5	Non K. stated	غ ك	
9	3						1	2	1	1	1	1	Non K. non stated	غ ك	
213	28	23	11	12	11	15	15	20	17	23	14	14	Total	جملة	
10874	1095	987	844	847	719	873	747	1129	1002	803	897	897	K	ك	
2658	217	195	220	182	210	220	192	235	269	232	252	252	Non K. stated	غ ك	
354	45	33	20	28	31	30	27	35	27	27	32	32	Non K. non stated	غ ك	
13886	1357	1215	1084	1057	960	1123	966	1399	1298	1062	1181	1181	Total	جملة	

Legal Authentications

التوثيقات الشرعية

Table (162)

جدول (162)

Number of authenticated marriage cases by husband's and wife's nationality during 2019.

عدد حالات الزواج الموثقة حسب جنسية الزوج والزوجة خلال 2019م.

أردنية Jordanian	سودانية Sudanese	صومالية Somalian	يمنية Yemeni	عراقية Iraqi	إماراتية Emarati	عمانية Omani	قطرية Qatari	بحرينية Bahraini	سعودية Saudi	كويتية Kuwaiti	جنسية الزوجة Wife's nationality	جنسية الزوج Husband's nationality
71	2	2	27	145	2	4	3	12	516	9246	Kuwaiti	كويتي
				2			7		72	271	Saudi	سعودي
1										8	Bahraini	بحريني
		1			3		1	8	74	33	Qatari	قطري
						1				12	Omani	عماني
							1			6	Emarati	إماراتي
3			1	15			1	1	11	107	Non-stated nationality	غير محدد الجنسية
3			1	14					1	32	Iraqi	عراقي
3			4							3	Yemeni	يمني
		4									Somalian	صومالي
2		1									Sudanese	سوداني
118				2						18	Jordanian	أردني
18	1		2	1						21	Egyptian	مصري
11		1						5	2	17	Syrian	سوري
12										5	Lebanese	لبناني
10											Palestinian	فلسطيني
2											Other arab	عربي أخرى
4			1	3				2		32	Asian	آسيوي
				2					2	9	African	أفريقي
1		3		1						18	European	أوروبي
3		2							1	13	American	أمريكي
9		2		2					2	24	Other countries	دول أخرى
271	3	16	36	187	5	5	13	28	681	9875	General total	الإجمالي الكلي



Legal Authentications

التوثيقات الشرعية

Dependant / table (162)

تابع / جدول (162)

Number of authenticated marriage cases by husband's and wife's nationality during 2019.

عدد حالات الزواج الموثقة حسب جنسية الزوج والزوجة خلال 2019م.

الإجمالي Total	دول أخرى Other countries	أمريكية American	أوروبية European	أفريقية African	آسيوية Asian	عربية أخرى Other arab	فلسطينية Palestinian	غير محدد الجنسية Non-stated nationality	لبنانية Lebanese	سورية Syrian	مصرية Egyptian	جنسية الزوجة Wife's nationality		جنسية الزوج Husband's nationality	
10874	82	14	38	23	155	73	3	277	27	93	59	Kuwaiti	كويتي		
378	1	3	1		2			13		6		Saudi	سعودي		
15		1						2		3		Bahraini	بحريني		
123								2			1	Qatari	قطري		
18		1			2			1		1		Omani	عماني		
13		1	1		1			2		1		Emirati	إماراتي		
354	2	2	3	5	2	2		194		4	1	Non-stated nationality	غير محدد الجنسية		
78	3	2			2			18	1		1	Iraqi	عراقي		
20				1		1		4		1	3	Yemeni	يمني		
4												Somalian	صومالي		
9				2	1					2	1	Sudanese	سوداني		
213	6	1	2		16	4	15	1	8	15	7	Jordanian	أردني		
510	3	10	14	4	126	35	10		19	16	230	Egyptian	مصري		
501	2	3	3	1	17	6	2	4	14	405	8	Syrian	سوري		
90	2		1		7	2	1		37	15	8	Lebanese	لبناني		
36	4	2	2		1	1	5		2	8	1	Palestinian	فلسطيني		
12			1		2	6			1			Other arab	عربي أخرى		
437	5	4	6	1	357	4		4	4	8	2	Asian	آسيوي		
35			1	14	3			3		1		African	أفريقي		
49	1	1	3	1	8	1		1	1	8	1	European	أوروبي		
49		2	1	4	11		2			5	1	American	أمريكي		
68	6		2		6		3	4	2	4	2	Other countries	دول أخرى		
13886	117	47	79	56	719	135	41	530	121	592	329	General total	الإجمالي الكلي		

Legal Authentications

التوثيقات الشرعية

Table (163)

جدول (163)

Number of authenticated marriage cases by husband's and wife's nationality during 1983 - 2019.

عدد حالات الزواج الموثقة حسب جنسية الزوج والزوجة خلال السنوات 1983 - 2019م.

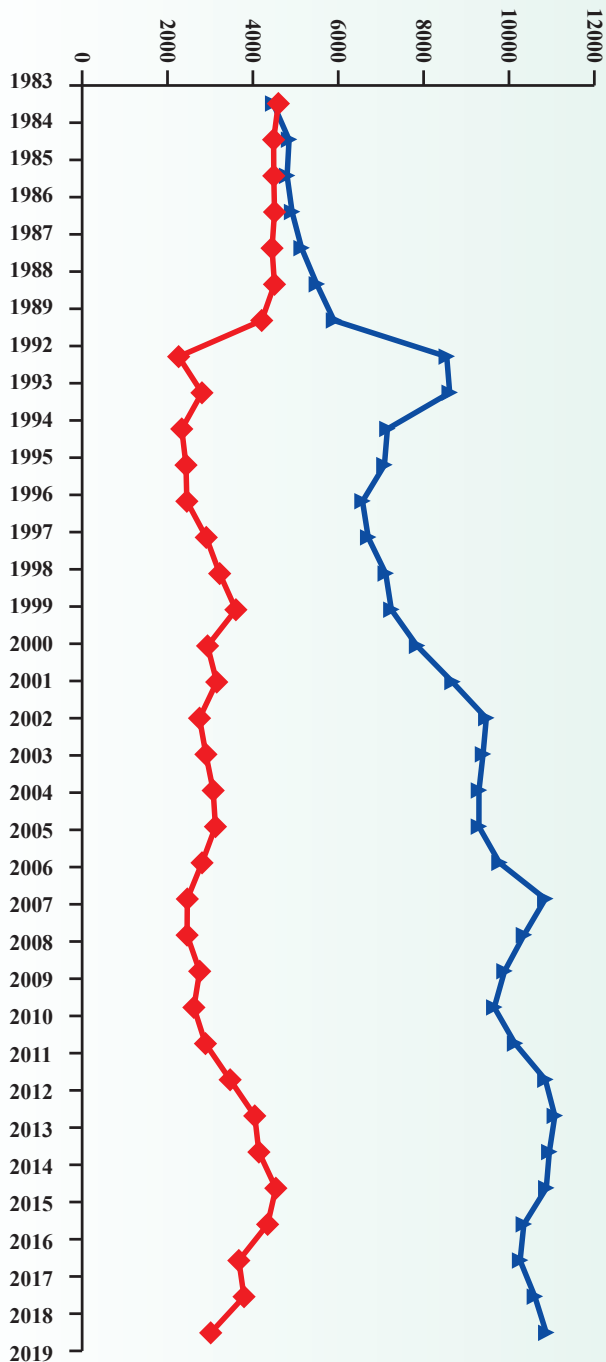
الإجمالي Total	الزوج غير كويتي Non-Kuwaiti husband		الزوج كويتي Kuwaiti husband		الجنسية Nationality السنة Year
	الزوجة غير كويتية Non-K. wife	الزوجة كويتية K. wife	الزوجة غير كويتية Non-K. wife	الزوجة كويتية K. wife	
9073	3784	813	758	3718	1983
9334	3613	873	852	3996	1984
9292	3618	872	823	3979	1985
9426	3531	976	913	4006	1986
9591	3575	874	946	4196	1987
10005	3665	841	994	4505	1988
10108	3499	708	1050	4851	1989
10803	1446	815	973	7569	1992
11418	1950	857	1872	6739	1993
9486	1727	607	983	6169	1994
9515	1831	602	1081	6001	1995
9022	1902	551	974	5595	1996
9610	2344	564	1087	5615	1997
10335	2623	599	1135	5978	1998
10847	2982	620	1108	6137	1999
10785	2373	565	1119	6728	2000
11830	2573	580	1195	7482	2001
12219	2157	593	1283	8186	2002
12292	2326	574	1186	8206	2003
12367	2526	544	1293	8004	2004
12419	2477	646	1360	7936	2005
12587	2304	505	1296	8482	2006
13315	1979	485	1187	9664	2007
12810	1941	518	1113	9238	2008
12649	2139	615	1379	8516	2009
12274	2007	611	1227	8429	2010
13032	2142	747	1304	8839	2011
14320	2731	736	1448	9405	2012
15118	3281	763	1477	9597	2013
15086	3398	743	1481	9464	2014
15412	3771	767	1544	9330	2015
14693	3611	734	1548	8800	2016
13932	3023	648	1526	8735	2017
14400	3121	672	1783	8824	2018
13886	2383	629	1628	9246	2019

* Note : Who did not prove their nationality is kuwaiti are considered non-kuwaiti.

* ملاحظة : من لم يثبت بالجنسية أنه كويتي أعتبر غير كويتي.

* Note : Full data for years 1990, 1991 were not available because of the Iraqi invasion.

* ملاحظة : لم تتوفر بيانات كاملة عن عامي 1990, 1991 بسبب الغزو العراقي.



شكل (116) عدد حالات الزواج الموثقة حسب جنسية الزوج خلال السنوات 1983 - 2019م
 Chart (116) Number of authenticated marriage cases by husband's nationality during 1983 - 2019

الزوج كويتي Kuwaiti husband

الزوج غير كويتي Non-Kuwaiti husband

Legal Authentications

التوثيقات الشرعية

Table (164)

جدول (164)

Number of authenticated marriage cases by husband's nationality, authentication side during 2019.

عدد حالات الزواج الموثقة حسب جنسية الزوج ووجه التوثيق خلال 2019م.

جملة Total	الإجمالي Total		الزواجين Marriage officials			التوثيقات الحضورية Jaafariya authentications			التوثيقات الرئيسية Main authentications			وجه التوثيق Authentication side	
	غير K	ك K	جملة Total	غير K	ك K	جملة Total	غير K	ك K	جملة Total	غير K	ك K	جنسية الزوج Husband's nationality	الجهة Side
2206	224	1982	1769	49	1720	82	27	55	355	148	207	محافظة العاصمة Capital governorate	
2535	910	1625	1442	105	1337	222	110	112	871	695	176	محافظة حولي Hawalli governorate	
2586	632	1954	1809	76	1733	68	26	42	709	530	179	محافظة القروانية Al-Farwaniya governorate	
2861	366	2495	2386	90	2296	51	14	37	424	262	162	محافظة الأحمدية Al-Ahmadi governorate	
1518	43	1475	1292	11	1281	64	4	60	162	28	134	محافظة مبارك الكبير Mubarak Al-Kabeer governorate	
1862	532	1330	1515	264	1251	13	11	2	334	257	77	محافظة الجهراء Al-Jahraa governorate	
318	305	13	121	108	13	6	6		191	191		خارج البلاد Out of country	
13886	3012	10874	10334	703	9631	506	198	308	3046	2111	935	الإجمالي الكلي General total	



Legal Authentications

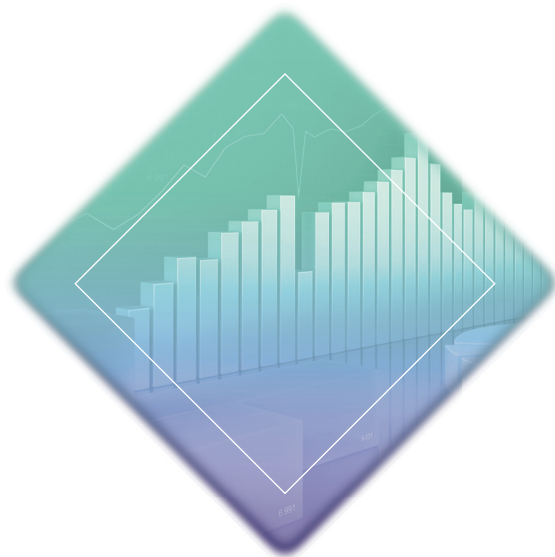
التوثيقات الشرعية

جدول (165)

Table (165)
Number of authenticated marriage cases by wife's nationality,
authentication side during 2019.

عدد حالات الزواج الموثقة حسب جنسية الزوجة ووجهة
التوثيق خلال 2019م.

الاجمالي Total	المأوثقين Marriage officials			التوثيقات الجعفرية Jaafariya authentications			التوثيقات الرئيسية Main authentications			وجهة التوثيق Authentication side جنسية الزوجة Wife's nationality		
	إجمالي Total	إجمالي Total	غير Non-K	إجمالي Total	إجمالي Total	غير Non-K	إجمالي Total	إجمالي Total	غير Non-K			
2087	312	1775	1737	90	1647	69	32	37	281	190	91	محافظة العاصمة Capital governorate
2603	1148	1455	1400	138	1262	232	151	81	971	859	112	محافظة حولي Hawalli governorate
2482	756	1726	1766	154	1612	70	41	29	646	561	85	محافظة القروانية Al-Farwaniya governorate
2877	471	2406	2452	140	2312	45	26	19	380	305	75	محافظة الأحمدية Al-Ahmadi governorate
1324	112	1212	1159	40	1119	56	18	38	109	54	55	محافظة مبارك الكبير Mubarak Al-Kabeer governorate
2039	758	1281	1623	384	1239	26	23	3	390	351	39	محافظة الجهراء Al-Jahraa governorate
474	454	20	197	178	19	8	8		269	268	1	خارج البلاد Out of country
13886	4011	9875	10334	1124	9210	506	299	207	3046	2588	458	الاجمالي الكلي General total



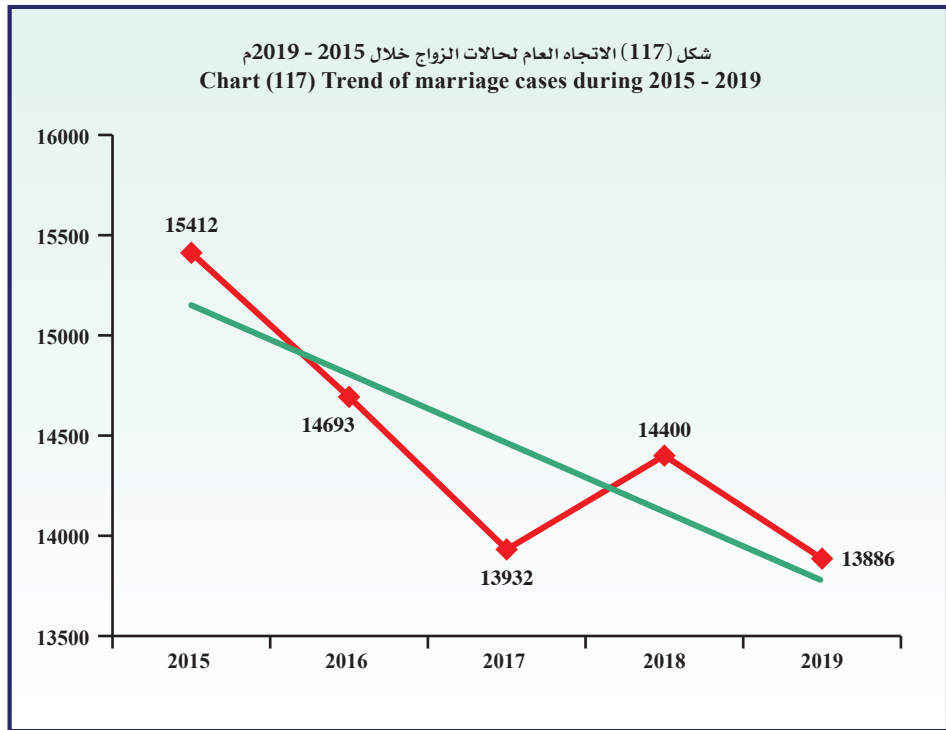
التحليل الإحصائي Statistical Analysis

Legal Authentications

Descriptive statistical measurements
of marriage cases.

التوثيقات الشرعية
المقاييس الإحصائية المستخدمة
لحالات الزواج.

معنوية الميل Sig (Slope)	الميل Slope	المعنوية Sig	مربع كاي Chi - Square	معامل الاختلاف C.V	الانحراف المعياري St. Dev	المتوسط Mean	2019	2018	2017	2016	2015	السنة Year
0.073	334.5-	0.000	108.7	4.3	627	14464.6	13886	14400	13932	14693	15412	المقياس Measure





Legal Authentications

التوثيقات الشرعية

Table (166)

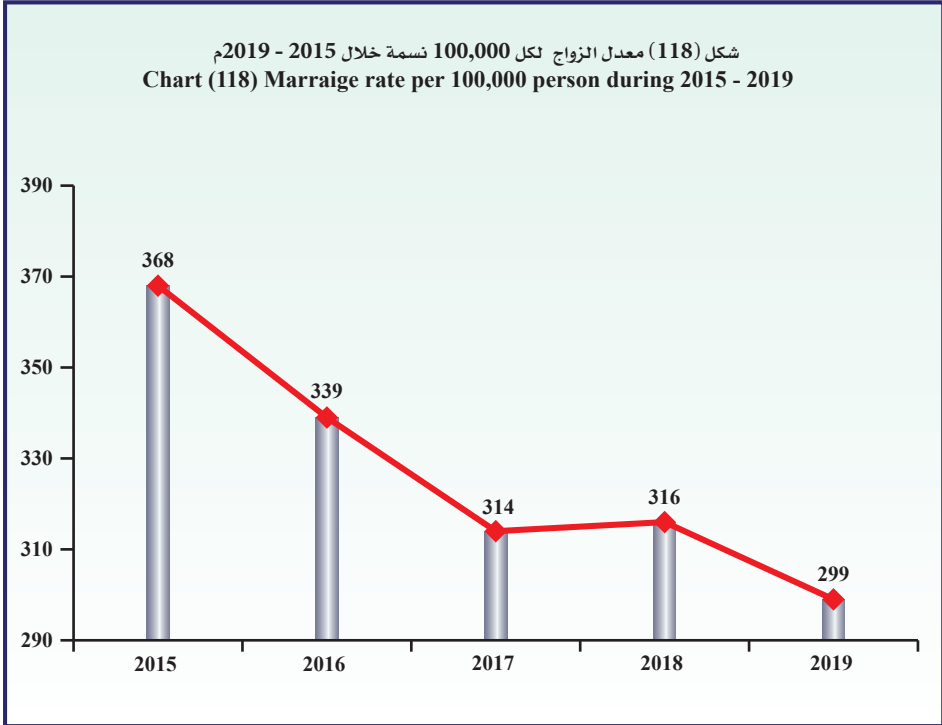
جدول (166)

Marraige rate per 100,000 person
of inhabitants during 2015 - 2019.

معدل الزواج لكل 100,000 نسمة
من السكان خلال 2015 - 2019م.

التغير في معدل الزواج Change in marraige rate	معدل الزواج Marraige rate	إجمالي الحالات Total cases	السكان Population	السنة Year
-	368	15412	4183658	2015
29-	339	14693	4330308	2016
25-	314	13932	4437590	2017
2	316	14400	4563969	2018
17-	299	13886	4651009	2019

شكل (118) معدل الزواج لكل 100,000 نسمة خلال 2015 - 2019م
Chart (118) Marraige rate per 100,000 person during 2015 - 2019



Legal Authentications

التوثيقات الشرعية

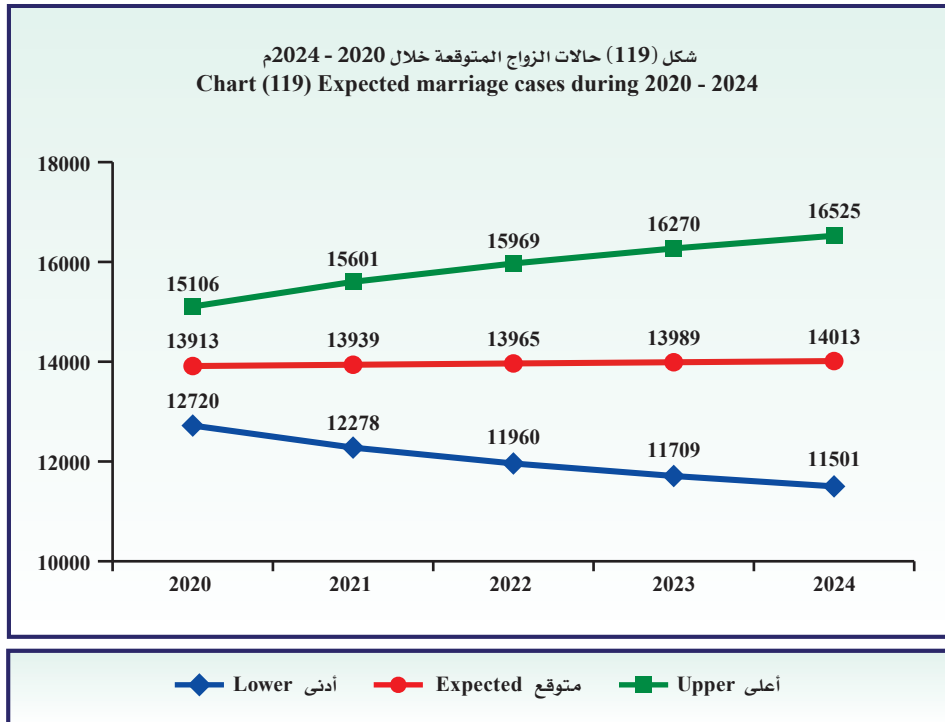
Table (167)

جدول (167)

Expected marriage cases
during 2020 - 2024.حالات الزواج المتوقعة
خلال 2020 - 2024م.

أعلى Upper	متوقع Expected	أدنى Lower	السنة Year
15106	13913	12720	2020
15601	13939	12278	2021
15969	13965	11960	2022
16270	13989	11709	2023
16525	14013	11501	2024
15894	13964	12034	متوسط الفترة Period average

- أدنى : الحد الأدنى للعدد المتوقع بدرجة ثقة 95%.
- أعلى : الحد الأعلى للعدد المتوقع بدرجة ثقة 95%.
- Lower : Lower Confidence Intervals by 95%.
- Upper : Upper Confidence Intervals by 95%.





Marriage Cases

- Marriage cases decreased from 14400 cases in 2018 to 13886 cases in 2019 by 514 cases, the estimate percent was 3.6%.
- **The percentage distribution for marriage cases during 2019 came by:**

1 - Nationality :

From table (155) show the following :

- The percentage of marriage cases when both spouse are Kuwaiti, the estimate percent was 66.6% from the total marriage cases.
- The percentage of marriage cases when both spouse are non-Kuwaiti, the estimate percent was 17.2% from the total marriage cases.
- The percentage of marriage cases when the husband is Kuwaiti and the wife is non-Kuwaiti, the estimate percent was 11.7% from the total marriage cases.
- The percentage of marriage cases when the husband is non-Kuwaiti and the wife is Kuwaiti, the estimate percent was 4.5% from the total marriage cases.

2 - Educational status :

From table (157) show the following :

- The percentage of marriage cases for husbands who are bachelors qualification holders reached 38.1%, then secondary holders, the estimate percent was 21.4%, then the diploma above secondary holders, the estimate percent was 20.1%, then intermediate holders, the estimate percent was 15.6% from the total marriage cases.

حالات الزواج

- انخفض عدد حالات الزواج من 14400 حالة عام 2018 إلى 13886 حالة في عام 2019 أي بمقدار 514 حالة وبنسبة 3.6%.

- وقد جاء التوزيع النسبي لحالات الزواج خلال عام 2019 حسب :

1 - الجنسية :

من جدول (155) يتضح الآتي :

- نسبة حالات الزواج عندما يكون كلا الزوجين كويتي الجنسية 66.6% من إجمالي حالات الزواج.
- نسبة حالات الزواج عندما يكون كلا الزوجين غير كويتي الجنسية 17.2% من إجمالي حالات الزواج.
- نسبة حالات الزواج عندما يكون الزوج كويتي والزوجة غير كويتية 11.7% من إجمالي حالات الزواج.
- نسبة حالات الزواج عندما يكون الزوج غير كويتي والزوجة كويتية 4.5% من إجمالي حالات الزواج.

2 - الحالة التعليمية :

من جدول (157) يتضح الآتي :

- بالنسبة للأزواج تصل نسبة حالات الزواج من حملة المؤهل الجامعي 38.1% ثم حملة المؤهلات الثانوية بنسبة 21.4% ثم حملة الدبلوم فوق الثانوية بنسبة 20.1% ثم حملة المؤهلات المتوسطة بنسبة 15.6% من إجمالي حالات الزواج.

Marriage Cases

- The percentage of marriage cases for wives who are bachelors qualification holders reached 46.1%, then the secondary holders, the estimate percent was 26.8%, then diploma above the secondary holders, the estimate percent was 16.4%, then intermediate holders, the estimate percent was 7.5% from the total marriage cases.

3 – Age categories :

From table (158) show the following :

- The percentage of husbands increased within (25-29) years, the estimate percent was 36.5%, then from (20-24) years, the estimate percent was 21.3% from the total marriage cases.
- The percentage of wives increased within (20-24) years, the estimate percent was 34.9%, then from (25-29) years, the estimate percent was 26.6% from the total marriage cases.

- Certification cases :

From table (156) show the following :

- Certification cases increased from 1051 cases in 2018 to 1154 cases in 2019 by 103 cases, the estimate percent was 9.8%.
- The highest number of certification cases according to husbands and wives in 2019 when the husband is Kuwaiti and the wife is non-Kuwaiti, the estimate percent was 64.2%.

* Descriptive statistical measurements :

- The annual mean for the number of marriage cases reached 14465 cases during 2015 - 2019 with a standard deviation of 627

حالات الزواج

- بالنسبة للزوجات تصل نسبة حالات الزواج من حملة المؤهل الجامعي 46.1% ثم حملة المؤهلات الثانوية بنسبة 26.8% ومن ثم حملة الدبلوم فوق الثانوية بنسبة 16.4% ثم حملة المتوسطة بنسبة 7.5% من إجمالي حالات الزواج.

3 - فئات العمر :

من جدول (158) يتضح الآتي :

- ترتفع نسبة الأزواج من فئة العمر (25-29) سنة حيث تبلغ 36.5% ثم من فئة العمر (20-24) سنة بنسبة 21.3% من إجمالي حالات الزواج.
- ترتفع نسبة الزوجات من فئة العمر (20-24) سنة حيث تبلغ 34.9% ثم من فئة العمر (25-29) سنة بنسبة 26.6% من إجمالي حالات الزواج.

- حالات التصديق :

من الجدول (156) يتضح الآتي :

- ارتفعت حالات التصديق من 1051 حالة في عام 2018 إلى 1154 حالة عام 2019 أي بمقدار 103 حالات وبنسبة 9.8%.
- بلغ أعلى عدد لحالات التصديق بالنسبة للأزواج والزوجات في عام 2019 عندما يكون الزوج كويتي والزوجة غير كويتية وذلك بنسبة 64.2%.

* المقاييس الإحصائية المستخدمة :

- بلغ المتوسط السنوي لعدد حالات الزواج 14465 حالة خلال 2015 - 2019 بانحراف معياري 627



Marriage Cases

- The chi-square test showed that the marriage cases to be annually equaled during 2015 - 2019 there is a statistically significant difference where it reached 108.7 at significance level 5%.
- The trend of the number of marriage cases during 2015 - 2019 showed non-significance counteractive general linear direction, that slope reached 335 cases at significance level 5%.
- * **Rate of marriage cases according to inhabitation (Crude marriage rate):**

From table (166) show the following :

- The rate of marriage decreased from 316 cases in 2018 to 299 cases in 2019 per 100,000 of the inhabitation by 17 cases, the estimate percent was 5.4 %.
- The crude marriage rate reached 2.99 cases per 1000 of the inhabitation in 2019.
- * **Future predictions :**

From table (167) show the following :

- The expected annual mean for the number of marriage cases reached 13964 cases, the minimum is 12034 cases and the maximum is 15894 cases during 2020 - 2024 these predictions are trusted by 95%.

حالات الزواج

- أظهر اختبار مربع كاي (ك²) لتساوي عدد حالات الزواج سنوياً خلال 2015 - 2019 وجود اختلاف معنوي ذو دلالة إحصائية حيث بلغ 108.7 عند مستوى معنوية 5%.
- أظهر اختبار الاتجاه العام الخطي لعدد حالات الزواج خلال 2015 - 2019 وجود اتجاه عام خطي عكسي غير معنوي حيث بلغ الميل 335 حالة عند مستوى معنوية 5%.
- * **معدل حالات الزواج بالنسبة للسكان (معدل الزواج الخام):**

من الجدول (166) يتضح الآتي :

- انخفض معدل الزواج من 316 حالة في عام 2018 إلى 299 حالة في عام 2019 لكل 100,000 من السكان أي بمقدار 17 حالة وبنسبة 5.4%.
- وقد بلغ معدل الزواج الخام 2.99 حالة لكل 1000 من السكان في عام 2019.
- * **التوقعات المستقبلية :**

من الجدول (167) يتضح الآتي :

- بلغ المتوسط السنوي المتوقع لعدد حالات الزواج 13964 حالة ويحد أدنى 12034 حالة ويحد أعلى 15894 حالة خلال 2020 - 2024 وهذه التوقعات موثوق بها بدرجة 95%.



ثانياً : حالات الطلاق والمراجعة
Second : Divorce and Reviewed cases

Legal Authentications

إدارة التوثيقات الشرعية

Table (168)

جدول (168)

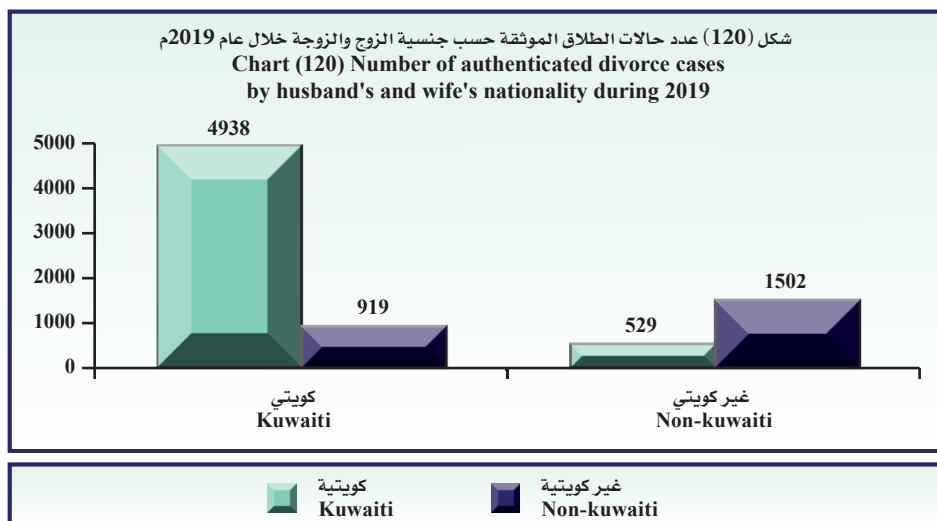
Number of authenticated divorce cases by husband's and wife's nationality during 2019 in comparisons with year 2018.

عدد حالات الطلاق الموثقة حسب جنسية الزوج والزوجة خلال 2019م مقارناً بعام 2018م.

نسبة التغير عام 2019 عن عام 2018 Change ratio in year 2019 from 2018	إجمالي عام 2018 Total of year 2018	الإجمالي Total	غير كويتية Non-kuwaiti		كويتية Kuwaiti	جنسية الزوجة Wife's nationality	
			غير محددة الجنسية Non-stated nationality	محددة الجنسية Stated nationality		جنسية الزوج Husband's nationality	
%1.6	5764	5857	100	819	4938	كويتي Kuwaiti	
%1.7	1813	1843	44	1347	452	محدد الجنسية Stated nationality	غير كويتي Non-kuwaiti
%35.6-	292	188	66	45	77	غير محدد الجنسية Non-stated nationality	
%0.2	7869	7888	210	2211	5467	الإجمالي الكلي General total	
-		7869	327	2125	5417	إجمالي عام 2018 Total of year 2018	
		%0.2	%35.8-	%4.0	%0.9	نسبة التغير عام 2019 عن عام 2018 Change ratio in year 2019 from 2018	

* Note: The number of divorce cases in 2019 as of the marriages took place in 2019 and marriages took place in previous years.

* ملاحظة : عدد حالات الطلاق التي تمت في عام 2019م هي نتيجة لزيجات تمت خلال عام 2019م وزيجات تمت في أعوام سابقة.





Legal Authentications

التوثيقات الشرعية

Table (169)

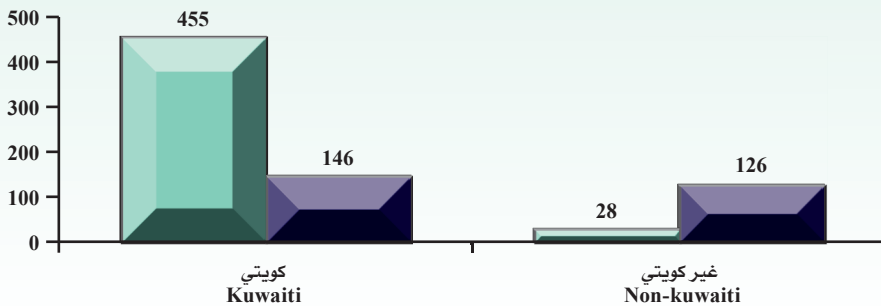
جدول (169)

Number of authenticated divorce cases which occurred in the same year of marriage during 2019 in comparisons with 2018 by husband's and wife's nationality.

عدد حالات الطلاق الموثقة التي تمت في نفس سنة الزواج خلال 2019م مقارنة بعام 2018م حسب جنسية الزوج والزوجة.

نسبة التغير عام 2019 عن عام 2018 Change ratio in year 2019 from 2018	إجمالي عام 2018 Total of year 2018	الإجمالي Total	غير كويتية Non-kuwaiti		كويتية Kuwaiti	جنسية الزوجة Wife's nationality	
			غير محددة الجنسية Non-stated nationality	محددة الجنسية Stated nationality		جنسية الزوج Husband's nationality	
%0.5-	604	601	7	139	455	كويتي Kuwaiti	
%16.0-	181	152	124		28	محدد الجنسية Stated nationality	غير كويتي Non-kuwaiti
%100.0	1	2	1	1		غير محدد الجنسية Non-stated nationality	
%3.9-	786	755	132	140	483	الإجمالي الكلي General total	
		786	8	273	505	إجمالي عام 2018 Total of year 2018	
-		%3.9-	%1550.0	%48.7-	%4.4-	نسبة التغير عام 2019 عن عام 2018 Change ratio in year 2019 from 2018	

شكل (121) عدد حالات الطلاق الموثقة حسب جنسية الزوج والزوجة التي تمت في نفس سنة الزواج خلال عام 2019م
Chart (121) Number of authenticated divorce cases by husband's and wife's nationality which occurred in the same year of marriage during 2019



كويتية
Kuwaiti

غير كويتية
Non-kuwaiti

Legal Authentications

إدارة التوثيقات الشرعية

Table (170)

جدول (170)

Number of authenticated divorce cases by the marriage life period and husband's and wife's nationality during 2019.

عدد حالات الطلاق الموثقة حسب مدة الحياة الزوجية وجنسية الزوج والزوجة خلال 2019م.

Wife's nationality جنسية الزوجة			Nationality الجنسية	Husband's nationality جنسية الزوج	Marriage life period مدة الحياة الزوجية
الإجمالي Total	غير كويتية Non-Kuwaiti				
	غير محددة الجنسية Non-stated nationality	محددة الجنسية Stated nationality			
1067	43	196	828	K	ك
253		203	50	Non k. stated	غ ك.م
19	6	7	6	Non k. non stated	غ ك.غ م
1339	49	406	884	Total	جملة
1926	34	337	1555	K	ك
558	12	428	118	Non k. stated	غ ك.م
62	27	12	23	Non k. non stated	غ ك.غ م
2546	73	777	1696	Total	جملة
975	7	114	854	K	ك
314	9	243	62	Non k. stated	غ ك.م
24	4	8	12	Non k. non stated	غ ك.غ م
1313	20	365	928	Total	جملة
904	3	79	822	K	ك
316	10	231	75	Non k. stated	غ ك.م
19	8	4	7	Non k. non stated	غ ك.غ م
1239	21	314	904	Total	جملة
474	2	19	453	K	ك
141	2	83	56	Non k. stated	غ ك.م
14	2	4	8	Non k. non stated	غ ك.غ م
629	6	106	517	Total	جملة
5346	89	745	4512	K	ك
1582	33	1188	361	Non k. stated	غ ك.م
138	47	35	56	Non k. non stated	غ ك.غ م
7066	169	1968	4929	Total	جملة

* Note : Taking into account that the numerical difference at the table varies from the total number of authenticated transactions of divorce, because they do not include cases of divorce that happened out the time fixed in the report (proof of divorce by court / testimony of witnesses).

* ملاحظة : علماً بأن فرق العدد بالجدول يختلف عن مجموع حالات الطلاق وذلك لعدم تضمينها حالات الطلاق التي حدثت خارج المدة المحددة بالتقرير (إثبات طلاق بحكم محكمة / شهادة شهود).



Legal Authentications

التوثيقات الشرعية

Table (171)

جدول (171)

Number of authenticated divorce cases by husband's and wife's educational status during 2019.

عدد حالات الطلاق الموثقة حسب الحالة التعليمية للزوج والزوجة خلال 2019م.

الإجمالي Total	غير معين Non-identified	ماجستير ودكتوراه Master and doctorate	جامعية Bachelor	دبلوم فوق الثانوية Diploma above secondary	ثانوية Secondary	متوسطة Intermediate	ابتدائية Primary	تقرأ وتكتب Reads and writes	أمية Illiterate	الحالة التعليمية للزوجة Wife's educational status		الحالة التعليمية للزوج Husband's educational status											
										ك	غ.ك	ك	غ.ك										
7			1	1	2	2	1	1	2	3	K	ك	أمي Illiterate										
13			3	3	1	2	1	1	3	1	Non.k	ك	تقرأ وتكتب Reads and writes										
5			1	1	3	1	1	4	1	2	Non.k	ك	ابتدائية Primary										
8			2	14	17	11	32	10	13	1	K	ك	متوسطة Intermediate										
42			4	2	14	3	6	17	2	3	Non.k	ك	متوسطة Intermediate										
48			2	4	2	5	6	17	2	5	Non.k	ك	متوسطة Intermediate										
275	2	9	48	29	94	76	265	19	21	3	K	ك	متوسطة Intermediate										
1217	2	2	303	323	286	265	19	21	3	4	K	ك	متوسطة Intermediate										
294	1	2	41	27	74	127	43	17	7	2	Non.k	ك	ثانوية Secondary										
123	1	2	2	26	22	43	17	7	3	2	Non.k	ك	ثانوية Secondary										
205	1	7	45	260	85	260	42	124	3	12	K	ك	دبلوم فوق الثانوية Diploma above secondary										
982	1	1	64	35	32	56	150	30	50	49	Non.k	ك	دبلوم فوق الثانوية Diploma above secondary										
319	3	2	64	35	32	56	150	30	50	49	Non.k	ك	دبلوم فوق الثانوية Diploma above secondary										
180		1	46	423	40	343	56	197	30	99	K	ك	دبلوم فوق الثانوية Diploma above secondary										
1079		2	71	18	48	24	62	9	10	13	Non.k	ك	دبلوم فوق الثانوية Diploma above secondary										
204		2	1	1	62	9	10	13	6	2	Non.k	ك	دبلوم فوق الثانوية Diploma above secondary										
176	1	28	68	760	17	311	60	227	27	51	K	ك	جامعي Bachelor										
1382	1	2	28	760	17	311	60	227	27	51	K	ك	جامعي Bachelor										
579		13	5	408	47	27	75	30	28	13	Non.k	ك	ماجستير ودكتوراه Master and doctorate										
128		5	408	53	47	27	75	30	28	13	Non.k	ك	ماجستير ودكتوراه Master and doctorate										
29	4	19	8	80	6	34	8	19	3	7	K	ك	ماجستير ودكتوراه Master and doctorate										
159	4	19	8	80	6	34	8	19	3	7	K	ك	ماجستير ودكتوراه Master and doctorate										
36	5	1	25	5	2	4	4	2	1	1	Non.k	ك	غير معين Non-identified										
9	5	1	25	5	2	4	4	2	1	1	Non.k	ك	غير معين Non-identified										
0											K	ك	غير معين Non-identified										
2											Non.k	ك	غير معين Non-identified										
1											Non.k	ك	غير معين Non-identified										
0											Non.k	ك	غير معين Non-identified										
919	0	4	10	75	218	1903	116	1287	325	1016	189	579	40	53	6	7	15	14	15	6	K	ك	الإجمالي الكلي General total
1502	5	0	23	11	614	136	163	136	383	97	223	126	64	15	12	2	15	6	15	6	Non.k	ك	الإجمالي الكلي General total

Legal Authentications

التوثيقات الشرعية

Table (172)

جدول (172)

Number of authenticated divorce cases by marriage life period and husband's educational status during 2019.

عدد حالات الطلاق الموثقة حسب مدة الحياة الزوجية والحالة التعليمية للزوج خلال 2019م.

الإجمالي Total	من 20 سنة فأكثر From 20 years and above		من 10 سنوات - أقل From 10 years to less than 20 years		من 5 سنوات - أقل From 5 years to less than 10 years		من سنة - أقل من From 1 year to less than 5 years		أقل من سنة Less than a year		مدة الحياة الزوجية وحسية الزوجية Marriage life period and wife's nationality	الحالة التعليمية وحسية الزوج Husband's educational and nationality status
	ك Nonk	ك Nonk	ك Nonk	ك Nonk	ك Nonk	ك Nonk	ك Nonk	ك Nonk	ك Nonk	ك Nonk		
4	5	2	2	1	1	1	2	2	1	2	ك	امية Illiterate
7	2	2	1	3	1	1	1	1	1	1	ك Nonk	ك Nonk
5	6	1	4	1	1	1	1	3	3	1	ك	ك Nonk
7	2	1	2	2	2	1	1	3	3	1	ك Nonk	ك Nonk
40	92	6	14	6	22	7	11	12	9	19	ك	ك Nonk
45	11	7	6	12	2	1	14	26	10	10	ك Nonk	ك Nonk
262	1094	7	155	22	229	44	196	119	70	167	ك	ك Nonk
254	93	18	17	43	19	58	16	95	40	16	ك Nonk	ك Nonk
185	893	2	89	18	131	20	166	86	59	158	ك	ك Nonk
274	143	20	18	51	35	59	25	107	37	17	ك	ك Nonk
158	992	3	71	15	184	25	193	69	46	179	ك	ك Nonk
174	62	11	5	31	13	33	11	67	32	7	ك	ك Nonk
154	1283	2	102	17	220	19	269	77	39	265	ك	ك Nonk
512	97	30	14	109	10	101	20	187	85	15	ك	ك Nonk
26	146	0	16	3	35	5	19	7	11	39	ك	ك Nonk
29	7	2	1	3	2	9	1	7	8	1	ك	ك Nonk
0	1										ك	ك Nonk
1	0			1				1			ك	ك Nonk
834	4512	21	453	82	822	121	854	371	239	828	ك	ك Nonk
1303	417	91	64	253	82	264	74	479	216	56	ك Nonk	ك Nonk

* Note: Taking into account that the numerical difference at the table varies from the total number of authenticated transactions of divorce, because they do not include cases of divorce that happened out the time fixed in the report (proof of divorce by court / testimony of witnesses).

* ملاحظة : على أن فرق العدد بالجدول يختلف عن مجموع معاملات الطلاق الموثقة وذلك لعدم تضمينها حالات الطلاق التي حدثت خارج المدة المحددة بالالتصوير (الاثبات طلاق بحكم محكمة / بشهادة الشهود).



Legal Authentications

Table (173)

Number of authenticated divorce cases by husband's and wife's age categories during 2019.

التوثيقات الشرعية

جدول (173)

عدد حالات الطلاق الموثقة حسب فئات العمر للزوج والزوجة خلال 2019م.

الإجمالي Total	من 45 سنة فأكثر From 45 years and above		من 40 - 44 سنة From 40 - 44 years		من 35 - 39 سنة From 35 - 39 years		من 30 - 34 سنة From 30 - 34 years		من 25 - 29 سنة From 25 - 29 years		من 20 - 24 سنة From 20 - 24 years		من 15 - 19 سنة From 15 - 19 years		أقل من 15 سنة Less than 15 years		عمر الزوجة Wife's age	عمر الزوج Husband's age	
	ك Nonk	ك Nonk	ك Nonk	ك Nonk	ك Nonk	ك Nonk	ك Nonk	ك Nonk	ك Nonk	ك Nonk	ك Nonk	ك Nonk	ك Nonk	ك Nonk	ك Nonk	ك Nonk			
4	3													4	3			ك Nonk	من 19 - 15 سنة From 15 - 19 years
0	0																	ك Nonk	من 15 - 19 سنة From 15 - 19 years
57	300	1				1												ك Nonk	من 24 - 20 سنة From 20 - 24 years
23	10																	ك Nonk	من 20 - 24 سنة From 20 - 24 years
143	1166			4	3	1	16	15	59	62	576	49	483	12	29			ك Nonk	من 29 - 25 سنة From 25 - 29 years
150	71	3	7	2		8	1	19	17	49	22	50	24	19	0			ك Nonk	من 25 - 29 سنة From 25 - 29 years
156	1053			6	11	11	57	45	386	60	483	31	107	4	3			ك Nonk	من 34 - 30 سنة From 30 - 34 years
288	93	11	4	15	4	33	17	113	29	87	22	27	14	2	3			ك Nonk	من 30 - 34 سنة From 30 - 34 years
139	768	3	15	8	32	27	245	54	346	36	125	9	4	2	1			ك Nonk	من 39 - 35 سنة From 35 - 39 years
363	86	23	9	45	12	94	26	132	24	55	13	14	2					ك Nonk	من 35 - 39 سنة From 35 - 39 years
102	493	5	40	19	142	28	199	29	90	12	17	7	4	2	1			ك Nonk	من 44 - 40 سنة From 40 - 44 years
235	80	27	19	52	26	79	27	65	4	10	4	2						ك Nonk	من 45 سنة فأكثر From 45 years and above
318	1155	112	637	47	287	77	155	45	58	27	13	10	4		1			ك Nonk	من 45 سنة فأكثر From 45 years and above
443	189	200	139	97	28	96	16	33	6	13		3		1				ك Nonk	من 45 سنة فأكثر From 45 years and above
919	4938	121	698	83	475	144	673	190	940	209	1256	142	827	30	69	0	0	ك Nonk	الإجمالي الكلي General total
1502	529	264	178	211	70	310	87	362	82	219	63	106	45	30	4	0	0	ك Nonk	الإجمالي الكلي General total

Legal Authentications

التوثيقات الشرعية

Table (174)

جدول (174)

Number of authenticated divorce cases by side and husband's and wife's nationality during 2019.

عدد حالات الطلاق الموثقة حسب الجهة وجنسية الزوج والزوجة خلال 2019م.

الإجمالي Total	خارج البلاد Out of country	غير معين Non-identified	محافظة مبارك الكبير Al-Kabeer governorate	محافظة الجوهراء Al-Jahraa governorate	محافظة الأحمدي Al-Ahmadi governorate	محافظة الفروانية Al-Farwaniya governorate	محافظة حوالي Hawalli governorate	محافظة العاصمة Capital governorate	الجهة وجنسية الزوجة Side and wife's nationality		الجهة وجنسية الزوج Side and husband's nationality										
									ك Non.k	ك Non.k	ك Non.k	ك Non.k									
144	923	37	1	2	3	2	66	13	45	8	55	12	71	19	121	51	561	ك Non.k	ك Non.k	ك Non.k	ك Non.k
120	54	10					3	11	4	10		19	5	21	4	49	38	ك Non.k	ك Non.k	ك Non.k	ك Non.k
157	841	20		4	4	7	123	10	12	6	61	5	55	103	452	6	134	ك Non.k	ك Non.k	ك Non.k	ك Non.k
575	58	40		2	2	4	4	7	23	3	3	29	5	457	38	13	8	ك Non.k	ك Non.k	ك Non.k	ك Non.k
142	928	29		11	11	4	58	19	53	8	67	61	599	11	55	10	85	ك Non.k	ك Non.k	ك Non.k	ك Non.k
292	66	31		2	2	2	2	11	6	9	2	184	40	44	12	9	4	ك Non.k	ك Non.k	ك Non.k	ك Non.k
209	991	42	3	4	12	4	148	23	22	109	664	9	61	14	47	4	34	ك Non.k	ك Non.k	ك Non.k	ك Non.k
173	56	10		2	2	5	4	10	1	104	38	20	6	17	3	5	4	ك Non.k	ك Non.k	ك Non.k	ك Non.k
148	520	31		1	1	2	13	95	377	1	25	10	57	8	9	9	39	ك Non.k	ك Non.k	ك Non.k	ك Non.k
216	144	1	1	1	1	4	3	174	98	3	8	16	15	7	6	10	12	ك Non.k	ك Non.k	ك Non.k	ك Non.k
111	701	18				31	327	14	14	9	115	13	65	17	106	9	74	ك Non.k	ك Non.k	ك Non.k	ك Non.k
19	29	2				6	18	2		3	2	4	5	2	2	2	2	ك Non.k	ك Non.k	ك Non.k	ك Non.k
7	32	2							2	1	3	5	15	3	3	1	5	ك Non.k	ك Non.k	ك Non.k	ك Non.k
13	9									1	2	8	4	2	2	1	1	ك Non.k	ك Non.k	ك Non.k	ك Non.k
1	2													2	2	1	19	ك Non.k	ك Non.k	ك Non.k	ك Non.k
94	113	13				1	12	14	14	10	36	12	18	37	14	5	19	ك Non.k	ك Non.k	ك Non.k	ك Non.k
919	4938	179	4	7	34	50	735	174	525	141	990	115	923	172	795	81	932	ك Non.k	ك Non.k	ك Non.k	ك Non.k
1502	529	107	1	12	1	22	46	229	123	163	91	292	98	585	81	92	88	ك Non.k	ك Non.k	ك Non.k	ك Non.k



Legal Authentications

Table (175)
Number of authenticated divorce cases by husband's nationality and divorce type during 2019 in comparisons with 2018.

التوثيقات الشرعية

جدول (175)
عدد حالات الطلاق الموثقة حسب جنسية الزوج ونوع الطلاق خلال 2019م مقارنة بعام 2018م.

نسبة التغير عام 2019 عن عام 2018 Change ratio in year 2019 from 2018	إجمالي عام 2018 Total of year 2018	الإجمالي Total	غير كويتي Non-kuwaiti		كويتي Kuwaiti	جنسية الزوج Husband's nationality نوع الطلاق Type of divorce
			غير محدد الجنسية Non-stated nationality	محدد الجنسية Stated nationality		
%2.6	4239	4348	94	862	3392	أولى رجعية First retroactive
%0.7-	726	721	10	152	559	ثانية رجعية Second retroactive
%0.0	2390	2390	75	704	1611	أولى بائنة First irrevocable
%26.3-	224	165	4	50	111	ثانية بائنة Second irrevocable
%9.0-	290	264	5	75	184	ثالثة بائنة بينونة كبرى Third irrevocable
%0.2	7869	7888	188	1843	5857	الإجمالي الكلي General total
		7869	292	1813	5764	إجمالي عام 2018 Total of year 2018
-		%0.2	%35.6-	%1.7	%1.6	نسبة التغير عام 2019 عن عام 2018 Change ratio in year 2019 from 2018

Table (176)
Number of divorce cases for husbands still married to one or more wives during 2019 in comparisons with 2018.

جدول (176)
عدد حالات الطلاق لأزواج بقي بعضهم زوجة أو أكثر خلال 2019م مقارنة بعام 2018م.

نسبة التغير عام 2019 عن عام 2018 Change ratio in year 2019 from 2018	عام 2018 Year 2018	عام 2019 Year 2019	السنة Year جنسية الزوج Husband's nationality
%6.9-	2136	1988	كويتي Kuwaiti
%12.2-	772	678	محدد الجنسية Stated nationality
%38.0-	79	49	غير محدد الجنسية Non-stated nationality
%9.1-	2987	2715	الإجمالي الكلي General total

Legal Authentications

التوثيقات الشرعية

جدول (177)

Table (177)
Number of authenticated divorce cases monthly by husband's nationality and type of divorce during 2019.

عدد حالات الطلاق الموثقة شهرياً حسب جنسية الزوج و نوع الطلاق خلال 2019م.

الإجمالي Total	غير كويتي Non-Kuwaiti					كويتي Kuwaiti					جنسية الزوج و نوع الطلاق Husband's nationality and type of divorce	الشهر Month	
	الجملة Total	ثالثة بائنة بينونة كبرى Third irrevocable	ثانية بائنة Second irrevocable	أولى بائنة First irrevocable	ثانية رجعية Second retroactive	أولى رجعية First retroactive	الجملة Total	ثالثة بائنة بينونة كبرى Third irrevocable	ثانية بائنة Second irrevocable	أولى بائنة First irrevocable			ثانية رجعية Second retroactive
634	180	7	2	63	19	89	454	10	10	128	38	268	يناير January
604	152	2	8	56	8	78	452	20	9	130	45	248	فبراير February
712	174	7	2	73	10	82	538	17	12	129	63	317	مارس March
743	186	9	2	66	24	85	557	17	4	161	53	322	أبريل April
524	157	10	5	73	9	60	367	7	12	101	39	208	مايو May
629	157	8	5	64	14	66	472	17	9	143	42	261	يونيو June
730	195	7	7	80	11	90	535	26	6	157	47	299	يوليو July
606	134	4	3	59	9	59	472	13	7	129	48	275	أغسطس August
700	165	6	7	57	11	84	535	15	7	139	53	321	سبتمبر September
655	169	4	4	69	14	78	486	15	14	129	42	286	أكتوبر October
647	173	4	6	60	16	87	474	17	9	120	50	278	نوفمبر November
704	189	12	3	59	17	98	515	10	12	145	39	309	ديسمبر December
7888	2031	80	54	779	162	956	5857	184	111	1611	559	3392	الإجمالي اجمالي General total



Legal Authentications

التوثيقات الشرعية

جدول (178)

Table (178)
Number of authenticated divorce cases monthly by side of authenticator and husband's nationality during 2019.

عدد حالات الطلاق الموثقة شهرياً حسب جهة التوثيق
وجنسية الزوج خلال 2019م.

الإجمالي Total	عدد الحالات خلال كل شهر												جنسية الزوج Husband's nationality	جهة التوثيق Authentication Side
	ديسمبر December	نوفمبر November	أكتوبر October	سبتمبر September	أغسطس August	يوليو July	يونيو June	مايو May	أبريل April	مارس March	فبراير February	يناير January		
1725	151	124	170	156	115	172	144	106	147	167	145	128	K	التوثيقات الترشيحية
526	47	43	40	45	37	52	38	38	51	45	47	43	Non k. stated	التوثيقات الرئيسية Main
35	2	3	2	1	5	2	2	3	5	3	4	3	Non k. non stated	التوثيقات غير الترشيحية Jaafariya
2286	200	170	212	202	157	226	184	147	203	215	196	174	Total	التوثيقات الترشيحية * والغير الترشيحية Jaafariya authentications
848	81	70	73	84	86	48	75	48	79	82	50	72	K	التوثيقات الأحمدية
134	17	12	11	10	8	12	11	9	11	10	10	13	Non k. stated	التوثيقات الأحمدية Al-Ahmadi
14		2		1	2	1	2	1	2	1	2	2	Non k. non stated	التوثيقات الأحمدية Al-Ahmadi authentications
996	98	84	84	95	96	61	88	58	92	93	62	85	Total	التوثيقات الأحمدية Al-Ahmadi authentications
870	66	86	71	90	62	98	62	44	84	65	74	68	K	التوثيقات الجواهرية
179	14	8	16	13	8	19	15	14	19	16	18	19	Non k. stated	التوثيقات الجواهرية Al-Jahraa authentications
11	1	1	2	1					1		2	3	Non k. non stated	التوثيقات الجواهرية Al-Jahraa authentications
1060	81	95	89	104	70	117	77	58	104	81	94	90	Total	التوثيقات الجواهرية Al-Jahraa authentications
758	69	45	49	60	75	67	64	50	94	72	42	71	K	التوثيقات الجواهرية Al-Jahraa authentications
256	23	18	25	27	15	24	21	16	20	27	19	21	Non k. stated	التوثيقات الجواهرية Al-Jahraa authentications
103	5	13	7	13	7	11	6	10	11	11	5	4	Non k. non stated	التوثيقات الجواهرية Al-Jahraa authentications
1117	97	76	81	100	97	102	91	76	125	110	66	96	Total	التوثيقات الجواهرية Al-Jahraa authentications
616	52	64	35	61	44	57	39	37	68	56	55	48	K	التوثيقات حوايلي
586	63	53	50	41	37	61	46	46	53	46	35	55	Non k. stated	التوثيقات حوايلي Hawalli
7	1		1	1		2					1	1	Non k. non stated	التوثيقات حوايلي Hawalli authentications
1209	116	117	86	103	81	120	85	83	121	102	91	104	Total	التوثيقات حوايلي Hawalli authentications

* Note : Jaafariya authentications includes Jaafariya main authentications, Hawalli, Capital, Al-Ahmadi, Mubarak Al-Kabeer and Al-Farwaniya.

* ملاحظة : التوثيقات الجفريّة تشمل كلا من التوثيق الجفري الرئيسي، حوايلي، العاصمة، الأحمدية، مبارك الكبير والقروانية.

Legal Authentications

التوثيقات الشرعية

Dependant / Table (178)

تابع / جدول (178)

Number of authenticated divorce cases monthly by side of authentication and husband's nationality during 2019.

عدد حالات الطلاق الموثقة شهرياً حسب جهة التوثيق و جنسية الزوج خلال 2019م.

الإجمالي Total	عدد الحالات خلال كل شهر												جنسية الزوج Husband's nationality	جهة التوثيق Authentication Site
	ديسمبر December	نوفمبر November	أكتوبر October	سبتمبر September	أغسطس August	يوليو July	يونيو June	مايو May	أبريل April	مارس March	فبراير February	يناير January		
690	68	60	69	58	49	65	52	59	58	60	50	42	K	توثيقات مبارك الكبير Mubarak Al-Kabeer authentications
60	7	4	9	5	1	3	8	7	4	7	1	4	Non k. stated	توثيقات مبارك الكبير Mubarak Al-Kabeer authentications
5	1	1	1	1	1	1	1	1	1	1	1	1	Non k. non stated	توثيقات مبارك الكبير Mubarak Al-Kabeer authentications
755	76	65	78	64	50	69	60	66	62	67	51	47	Total	توثيقات العاصمة Capital authentications
115	12	9	7	7	18	12	7	8	6	11	11	7	K	توثيقات العاصمة Capital authentications
31	3	2	1	2	5	2	1	5	5	1	2	2	Non k. stated	توثيقات العاصمة Capital authentications
6	3	2	1	2	5	2	1	2	2	1	2	2	Non k. non stated	توثيقات العاصمة Capital authentications
152	15	11	8	9	23	16	8	15	11	12	13	11	Total	توثيقات الجهوية Al-Mahboula authentications
133	11	6	6	12	16	8	14	9	11	16	14	10	K	توثيقات الجهوية Al-Mahboula authentications
49	5	11	2	1	6	2	1	5	3	4	4	5	Non k. stated	توثيقات الجهوية Al-Mahboula authentications
6	5	11	2	1	6	2	1	5	3	4	4	5	Non k. non stated	توثيقات الجهوية Al-Mahboula authentications
188	16	17	9	13	22	10	15	14	15	21	20	16	Total	توثيقات القروية Al-Farwaniya authentications
21	2	2	2	2	1	4	4	3	3	4	1	2	K	توثيقات القروية Al-Farwaniya authentications
15	2	2	1	2	1	1	5	1	1	2	1	3	Non k. stated	توثيقات القروية Al-Farwaniya authentications
0	2	2	1	2	1	1	5	1	1	2	1	3	Non k. non stated	توثيقات القروية Al-Farwaniya authentications
36	2	2	1	4	1	1	9	1	3	6	1	5	Total	توثيقات صباح السالم Sabah Al-Salem center authentications
81	3	8	6	5	6	8	11	6	7	5	10	6	K	توثيقات صباح السالم Sabah Al-Salem center authentications
7	7	2	6	5	6	8	11	6	7	5	10	6	Non k. stated	توثيقات صباح السالم Sabah Al-Salem center authentications
1	7	2	6	5	6	8	11	6	7	5	10	6	Non k. non stated	توثيقات صباح السالم Sabah Al-Salem center authentications
89	3	10	7	6	9	8	12	6	7	5	10	6	Total	توثيقات صباح السالم Sabah Al-Salem center authentications
5857	515	474	486	535	472	535	472	367	557	538	452	454	K	الإجمالي الكلي General total
1843	179	153	155	147	120	176	147	141	166	158	136	165	Non k. stated	الإجمالي الكلي General total
188	10	20	14	18	14	19	10	16	20	16	16	15	Non k. non stated	الإجمالي الكلي General total
7888	704	647	655	700	606	730	629	524	743	712	604	634	Total	الإجمالي الكلي General total



Legal Authentications

Table (179)
Number of authenticated divorce cases by husband's nationality and divorce form during 2019 in comparisons with 2018.

التوثيقات الشرعية

جدول (179)
عدد حالات الطلاق الموثقة حسب جنسية الزوج وشكل الطلاق خلال 2019م مقارناً بعام 2018م.

نسبة التغير عام 2019 عن عام 2018 Change ratio in year 2019 from 2018	إجمالي عام 2018 Total of Year 2018	الإجمالي Total	غير كويتي Non-Kuwaiti		كويتي Kuwaiti	جنسية الزوج Husband's nationality شكل الطلاق Form of divorce
			غير محدد الجنسية Non-stated nationality	محدد الجنسية Stated nationality		
%0.7	5586	5623	85	1060	4478	إشهاد طلاق Divorce attestation
%5.4-	983	930	24	348	558	طلاق مخالعة Conditioned divorce
%2.7	1300	1335	79	435	821	بناءً على حكم Divorce upon judgment
%0.2	7869	7888	188	1843	5857	الإجمالي الكلي General total
		7869	292	1813	5764	إجمالي عام 2018 Total of Year 2018
		%0.2	%35.6-	%1.7	%1.6	نسبة التغير عام 2019 عن عام 2018 Change ratio in year 2019 from 2018

Table (180)
Number of divorce cases for wives before consummation during 2019 in comparisons with 2018.

جدول (180)
عدد حالات الطلاق لزوجات مطلقات قبل الدخول خلال 2019م مقارناً بعام 2018م.

نسبة التغير عام 2019 عن عام 2018 Change ratio in year 2019 from 2018	عام 2018 Year 2018	عام 2019 Year 2019	السنة Year جنسية الزوجة Wife's nationality	
			كويتية Kuwaiti	غير كويتية Non-kuwaiti
%4.8	457	479	كويتية Kuwaiti	
%3.2-	157	152	محددة الجنسية Stated nationality	غير كويتية Non-kuwaiti
%17.9-	28	23	غير محددة الجنسية Non-stated nationality	غير كويتية Non-kuwaiti
%1.9	642	654	الإجمالي الكلي General total	

Legal Authentications

Table (181)

Number of authenticated divorce cases by husband's and wife's nationality during 2019.

التوثيقات الشرعية

جدول (181)

عدد حالات الطلاق الموثقة حسب جنسية الزوج والزوجة خلال 2019م.

أردنية Jordanian	سودانية Sudanese	صومالية Somalian	يمنية Yemeni	عراقية Iraqi	إماراتية Emarati	عمانية Omani	قطرية Qatari	بحرينية Bahraini	سعودية Saudi	كويتية Kuwaiti	جنسية الزوجة Wife's nationality	جنسية الزوج Husband's nationality
44	1		13	70	3	7	5	17	307	4938	Kuwaiti	كويتي
2			1	1					49	218	Saudi	سعودي
								1	1	13	Bahraini	بحريني
				2				1	4	13	Qatari	قطري
				2		2				8	Omani	عماني
										9	Emarati	إماراتي
				19				1	15	77	Non-stated nationality	غير محدد الجنسية
2			2	26					3	53	Iraqi	عراقي
			10							5	Yemeni	يمني
1		2		1						2	Somalian	صومالي
						1					Sudanese	سوداني
53				2						15	Jordanian	أردني
8									1	19	Egyptian	مصري
6	1			1				5		21	Syrian	سوري
4										10	Lebanese	لبناني
15										1	Palestinian	فلسطيني
										1	Other arab	عربي أخرى
2				2						33	Asian	آسيوي
	1	1		2					2	5	African	أفريقي
1										9	European	أوروبي
1										4	American	أمريكي
1								1		13	Other countries	دول أخرى
140	3	3	26	128	3	10	5	26	382	5467	General total	الإجمالي الكلي



Legal Authentications

Dependant / Table (181)

Number of authenticated divorce cases by husband's and wife's nationality during 2019.

التوثيقات الشرعية

تابع / جدول (181)

عدد حالات الطلاق الموثقة حسب جنسية الزوج والزوجة خلال 2019م.

الإجمالي Total	دول أخرى Other countries	أمريكية American	أوروبية European	أفريقية African	آسيوية Asian	عربية أخرى Other arab	فلسطينية Palestinian	غير محدد الجنسية Non-stated nationality	لبنانية Lebanese	سورية Syrian	مصرية Egyptian	جنسية الزوجة Wife's nationality		جنسية الزوج Husband's nationality	
												الزوجة Wife's nationality	الزوج Husband's nationality		
5857	12	6	11	9	102	47	6	100	31	79	49	Kuwaiti	كويتي		
287				1				15				Saudi	سعودي		
16					1							Bahraini	بحريني		
20												Qatari	قطري		
14			1		1							Omani	عماني		
12			1		2							Emarati	اماراتي		
188	1	1		2	2	1		66	1	2		Non-stated nationality	غير محدد الجنسية		
114	3	1	3	1		1		17	1	1		Iraqi	عراقي		
23					4	2				2		Yemeni	يمني		
7				1								Somalian	صومالي		
7				6								Sudanese	سوداني		
122	4	2	4		8	8	4		8	6	8	Jordanian	أردني		
560	3	1	5	7	101	36	4		12	5	358	Egyptian	مصري		
255	1	1	1		18	7		5	5	175	8	Syrian	سوري		
83			1		11	3		1	40	9	4	Lebanese	لبناني		
35					4		6		1	7	1	Palestinian	فلسطيني		
9			1		1	6						Other arab	عربي أخرى		
187	1		4	3	133	1		3	3	1	1	Asian	آسيوي		
15				3				1				African	أفريقي		
22			2		1	1	1	1	3	1	2	European	أوروبي		
21	1	4		1	4	2	2				2	American	أمريكي		
34	5	1	2		3		3	1		4		Other countries	دول أخرى		
7888	31	17	36	34	396	115	26	210	105	292	433	General total	الإجمالي الكلي		

Legal Authentications

التوثيقات الشرعية

Table (182)

جدول (182)

Number of authenticated divorce cases by husband's and wife's nationality during 1983 - 2019.

عدد حالات الطلاق الموثقة حسب جنسية الزوج والزوجة خلال السنوات 1983 - 2019م.

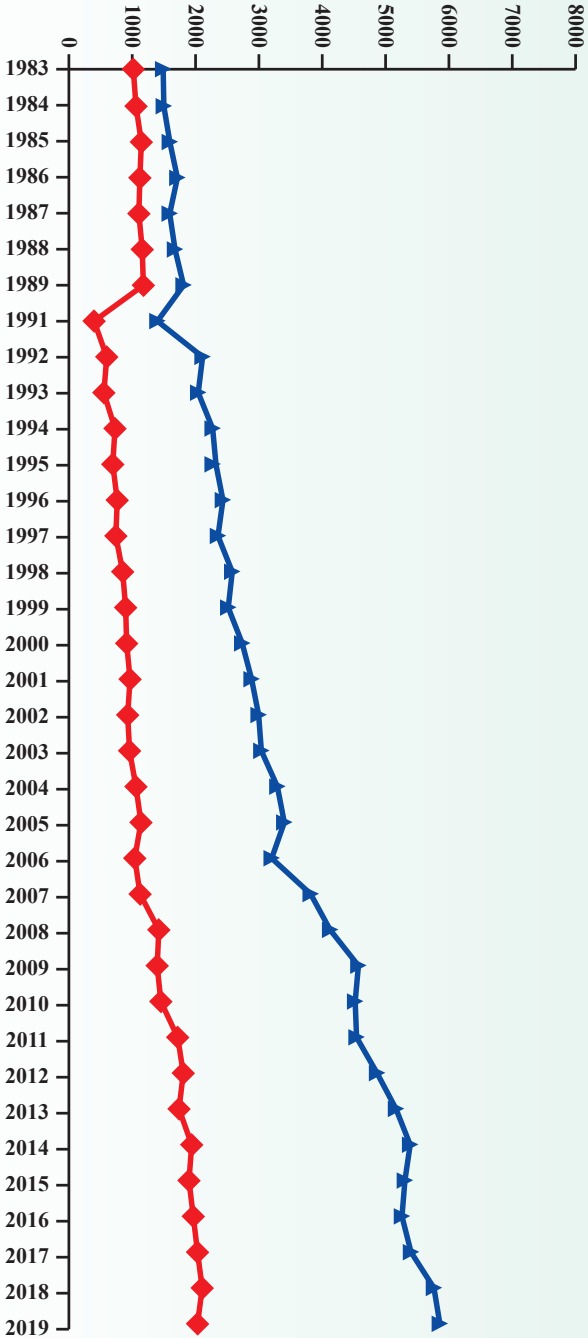
الإجمالي Total	الزوج غير كويتي Non-Kuwaiti husband		الزوج كويتي Kuwaiti husband		الجنسية Nationality السنة Year
	الزوجة غير كويتية Non-K. wife	الزوجة كويتية K. wife	الزوجة غير كويتية Non-K. wife	الزوجة كويتية K. wife	
2507	839	179	482	1007	1983
2559	859	201	470	1029	1984
2738	920	224	474	1120	1985
2834	905	216	515	1198	1986
2697	862	243	380	1212	1987
2834	898	260	392	1284	1988
2987	941	235	473	1338	1989
1796	217	181	267	1131	1991
2709	334	264	418	1693	1992
2594	330	222	463	1579	1993
2998	461	267	467	1803	1994
3015	433	260	460	1862	1995
3195	502	261	459	1973	1996
3096	504	238	493	1861	1997
3428	584	265	526	2053	1998
3412	613	283	502	2014	1999
3649	632	280	523	2214	2000
3851	688	278	551	2334	2001
3924	654	274	521	2475	2002
3997	698	260	488	2551	2003
4351	736	323	526	2766	2004
4539	797	341	541	2860	2005
4242	726	314	441	2761	2006
4942	795	329	640	3178	2007
5545	1017	403	628	3497	2008
5965	1012	382	799	3772	2009
5972	1065	387	766	3754	2010
6260	1280	438	733	3809	2011
6672	1331	475	799	4067	2012
6904	1329	410	904	4261	2013
7327	1473	466	897	4491	2014
7201	1442	454	870	4435	2015
7223	1486	478	873	4386	2016
7433	1485	546	892	4510	2017
7869	1527	578	925	4839	2018
7888	1502	529	919	4938	2019

* Note : Who ever does not prove that kuwaiti nationality, consider non-kuwaiti.

* ملاحظة : من لم يثبت بالجنسية أنه كويتي أعتبر غير كويتي.

* Note : Full data for 1990, 1991 were not available because of the Iraqi invasion.

* ملاحظة : لم تتوفر بيانات كاملة عن عامي 1990، 1991 بسبب الغزو العراقي.



شكل (122) حالات الطلاق الموثقة حسب جنسية الزوج خلال السنوات 1983 - 2019م
 Chart (122) Authenticated divorce cases by husband's nationality during 1983 - 2019

Kuwaiti husband
 الزوج الكويتي



Non-Kuwaiti husband
 الزوج غير الكويتي



Legal Authentications

التوثيقات الشرعية

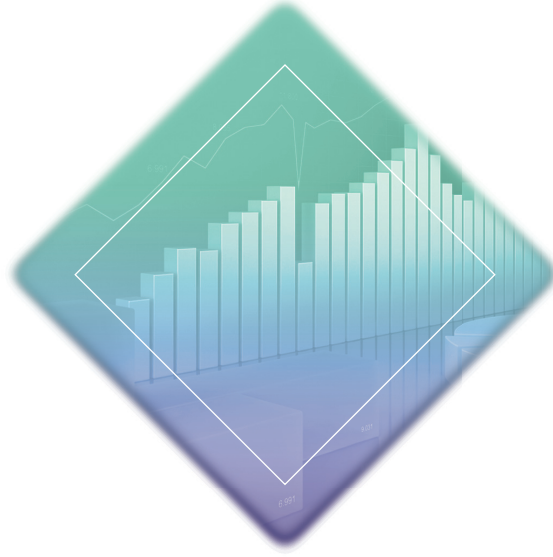
Table (183)

جدول (183)

Number of reviewed authenticated cases by husband's and wife's nationality during 2019 in comparison with 2018.

عدد حالات المراجعة الموثقة حسب جنسية الزوج والزوجة خلال 2019م مقارنةً بعام 2018م.

نسبة التغير عام 2019 عن عام 2018 Change ratio in year 2019 from 2018	إجمالي عام 2018 Total of year 2018	الإجمالي Total	غير كويتية Non-kuwaiti		كويتية Kuwaiti	جنسية الزوجة Wife's nationality	
			غير محددة الجنسية Non-stated nationality	محددة الجنسية Stated nationality		جنسية الزوج Husband's nationality	
%3.4-	761	735	5	97	633	كويتي Kuwaiti	
%3.8-	262	252	5	194	53	محدد الجنسية Stated nationality	غير كويتي Non-kuwaiti
%36.8-	38	24	3	6	15	غير محدد الجنسية Non-stated nationality	
%4.7-	1061	1011	13	297	701	الإجمالي الكلي General total	
-		1061	32	275	754	إجمالي عام 2018 Total year 2018	
		%4.7-	%59.4-	%8.0	%7.0-	نسبة التغير عام 2019 عن عام 2018 Change ratio in year 2019 from 2018	



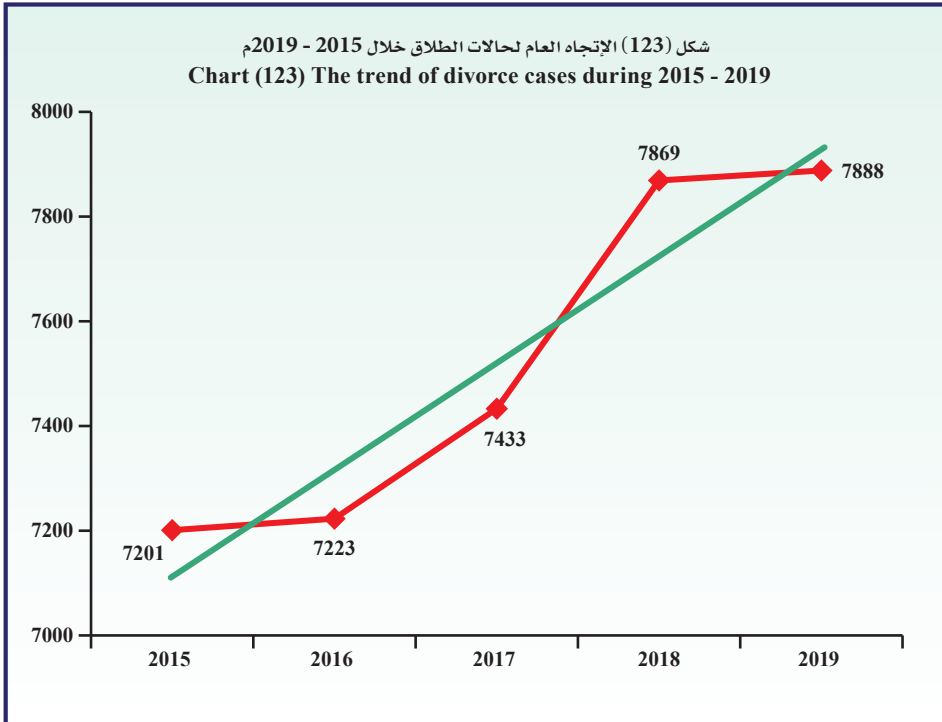
التحليل الإحصائي Statistical Analysis

Legal Authentications

Descriptive statistical measurements
of divorce cases.

التوثيقات الشرعية
المقاييس الإحصائية المستخدمة
لحالات الطلاق.

معنوية الميل Sig (Slope)	الميل Slope	المعنوية Sig	مربع كاي Chi -Square	معامل الاختلاف C.V	الانحراف المعياري St.Dev	المتوسط Mean	2019	2018	2017	2016	2015	السنة Year
0.014	202	0.000	60.4	4.5	337.2	7522.8	7888	7869	7433	7223	7201	المقياس Measure





Legal Authentications

التوثيقات الشرعية

Table (184)

جدول (184)

Divorce rate per 100,000

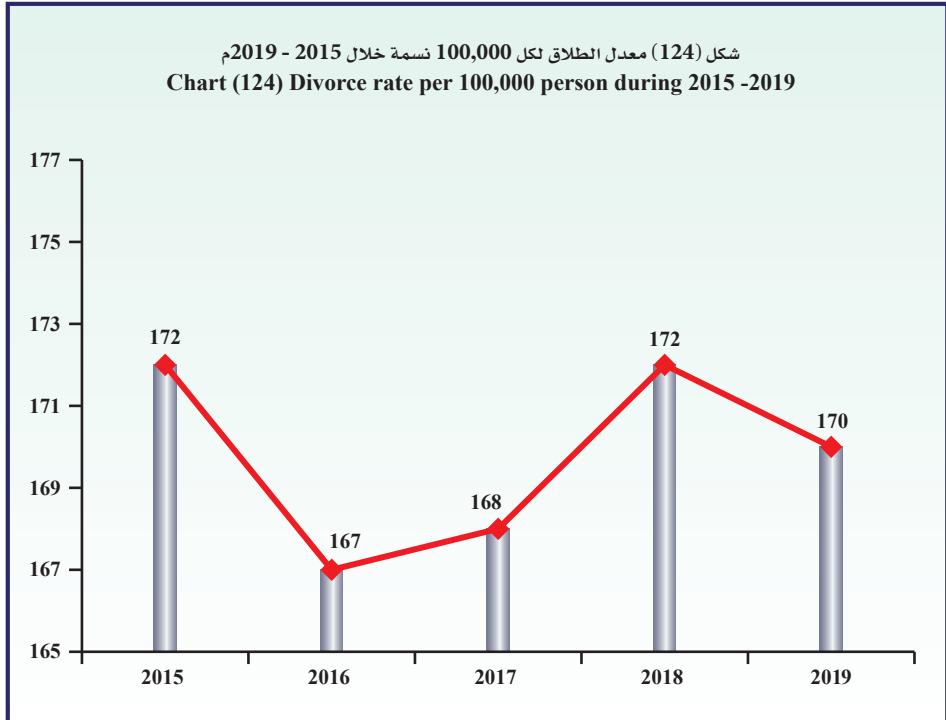
معدل الطلاق لكل 100,000 نسمة

person of inhabitants during 2015 - 2019.

من السكان خلال 2015 - 2019م.

التغير في معدل الطلاق Change in divorce rate	معدل الطلاق Divorce rate	إجمالي الحالات Total cases	السكان Population	السنة Year
-	172	7201	4183658	2015
5-	167	7223	4330308	2016
1	168	7433	4437590	2017
4	172	7869	4563969	2018
2-	170	7888	4651009	2019

شكل (124) معدل الطلاق لكل 100,000 نسمة خلال 2015 - 2019م
Chart (124) Divorce rate per 100,000 person during 2015 - 2019



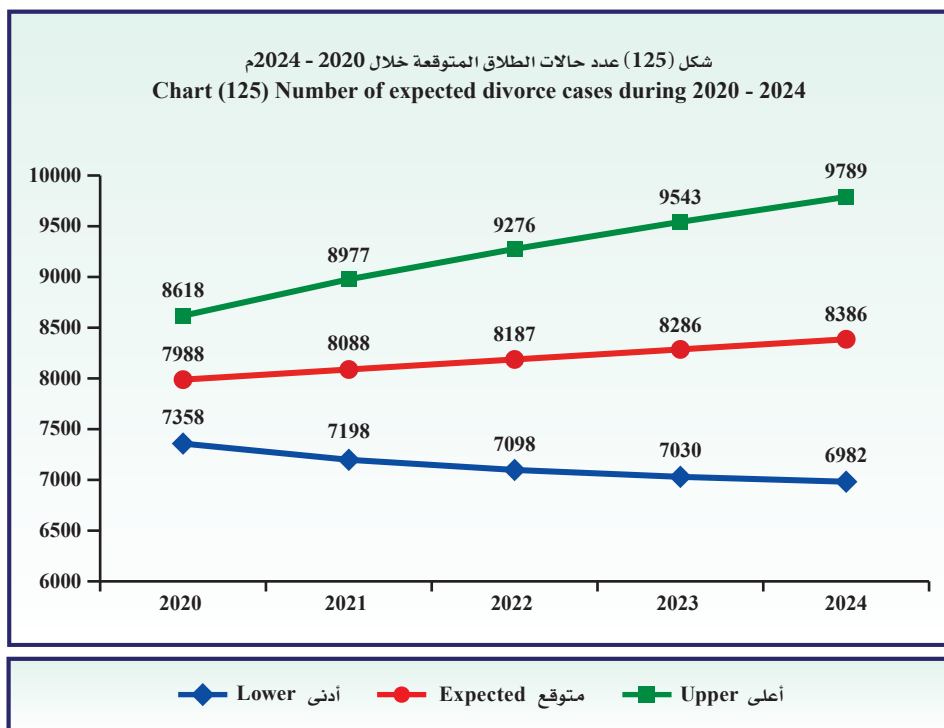
Legal Authentications

Table (185)
Number of expected divorce cases
during 2020- 2024.

التوثيقات الشرعية
جدول (185)
عدد حالات الطلاق المتوقعة
خلال 2020 - 2024م.

أعلى Upper	متوقع Expected	أدنى Lower	السنة Year
8618	7988	7358	2020
8977	8088	7198	2021
9276	8187	7098	2022
9543	8286	7030	2023
9789	8386	6982	2024
9241	8187	7133	متوسط الفترة Period average

- أدنى : الحد الأدنى للعدد المتوقع بدرجة ثقة 95%.
- أعلى : الحد الأعلى للعدد المتوقع بدرجة ثقة 95%.
- Upper : Upper Confidence Intervals by 95%.
- Lower : Lower Confidence Intervals by 95%.





Divorce Cases

- The total of divorce cases increased from 7869 cases in 2018 to 7888 cases in 2019 by 19 cases, the estimate percent was 0.2%.
- The total of divorce cases which occurred in the same year of marriage decreased from 786 cases in 2018 to 755 cases in 2019 by 31 cases, the estimate percent was 3.9%.
- **The percentage distribution of divorce cases during the year 2019 came as following :**

1 - Nationality :

From table (168) show the following:

- The estimate percent of divorce cases when both spouses are Kuwaiti is 62.6% from the total divorce cases.
- The estimate percent of divorce cases when both spouses are non-Kuwaiti is 19.0% from the total divorce cases.
- The estimate percent of divorce cases when the husband is Kuwaiti and the wife is non-Kuwaiti is 11.7% from the total divorce cases.
- The estimate percent of divorce cases when the husband is non-Kuwaiti and the wife is Kuwaiti is 6.7% from the total divorce cases.

2 – Marriage life period :

From table (170) show the following:

- The estimate percent of divorce cases in case of the marriage life period from one year to less than 5 years is the highest by percentage of 36.0% from total cases, then comes the cases that less than a year by 18.9% and decrease when the marriage life period longer.

حالات الطلاق

- ارتفع إجمالي عدد حالات الطلاق من 7869 حالة عام 2018 إلى 7888 حالة عام 2019 بمقدار 19 حالة وبنسبة 0.2%.
- انخفض إجمالي عدد حالات الطلاق التي تمت في نفس سنة الزواج من 786 حالة عام 2018 إلى 755 حالة عام 2019 بمقدار 31 حالة وبنسبة 3.9%.
- **وقد جاء التوزيع النسبي لحالات الطلاق خلال عام 2019 حسب التالي :**

1- الجنسية :

من جدول (168) يتضح الآتي:

- نسبة حالات الطلاق عندما يكون كلا الزوجين كويتي الجنسية 62.6% من إجمالي حالات الطلاق.
- نسبة حالات الطلاق عندما يكون كلا الزوجين غير كويتي الجنسية 19.0% من إجمالي حالات الطلاق.
- نسبة حالات الطلاق عندما يكون الزوج كويتي والزوجة غير كويتية 11.7% من إجمالي حالات الطلاق.
- نسبة حالات الطلاق عندما يكون الزوج غير كويتي والزوجة كويتية 6.7% من إجمالي حالات الطلاق.

2 – مدة الحياة الزوجية :

من جدول (170) يتضح الآتي:

- نسبة حالات الطلاق لمن بلغت مدة حياتهم الزوجية من سنة إلى أقل من 5 سنوات هي الأعلى وذلك بنسبة 36.0% من إجمالي الحالات، تليها حالات من مدة حياتهم الزوجية أقل من سنة بنسبة 18.9% وتقل كلما تزيد مدة الحياة الزوجية.

Divorce Cases

3- Educational status :

From table (171) show the following:

- The highest percentage of divorce cases for husbands are from bachelor holders where it reached 28.7% from the total divorce cases, then intermediate holders by percentage of 24.2%, then from secondary holders by percentage of 21.3%.
- The highest percentage of divorce cases for wives are from bachelor holders where it reached 36.4%, then from secondary holders by percentage of 23.1%, then from diploma above secondary holders by percentage of 21.6% from the total of divorce cases.

4- Age categories :

From table (173) show the following:

- The highest percentage of divorce cases for husbands are within 45 years and above where it reached 26.7% from the total divorce cases, then husbands within 30-34 years by percentage of 20.2%, then husbands within 25-29 years by percentage of 19.4%, then husbands within 35-39 years by percentage of 17.2%.
- The highest percentage of divorce cases for wives are within 25-29 years by percentage of 22.1% from the total divorce cases, then within 30-34 years where it reached 20.0%, then wives within 45 and above by percentage of 16.0%, then wives within 35-39 years by percentage of 15.4%.

5- Governorate :

From table (174) show the following:

- The highest percentage of divorce cases is in Hawalli governorate by same percentage for husbands and wives where it reached 20.7% for both, then Al-Farwaniya governorate by the same percentage also for husbands and wives where it reached 18.1%, then Al-Ahmadi governorate by percentage of 18.1% for husbands and 17.6% for wives.

حالات الطلاق

3- الحالة التعليمية :

من جدول (171) يتضح الآتي:

- بلغت أعلى نسبة من حالات الطلاق للأزواج من حملة المؤهل الجامعي حيث بلغت 28.7% من إجمالي حالات الطلاق، ثم حملة مؤهلات المتوسطة بنسبة 24.2%، ثم حملة مؤهلات الثانوية بنسبة 21.3%.
- بلغت أعلى نسبة من حالات الطلاق للزوجات من حملة المؤهلات الجامعية حيث بلغت 36.4%، ثم حملة مؤهلات الثانوية بنسبة 23.1%، يليها حملة الدبلوم فوق الثانوية بنسبة 21.6% من إجمالي حالات الطلاق.

4- فئة العمر :

من جدول (173) يتضح الآتي:

- بلغت أعلى نسبة لحالات الطلاق للأزواج في فئة العمر من 45 سنة فأكبر بنسبة 26.7% من إجمالي حالات الطلاق، ثم فئة العمر 30-34 سنة بنسبة 20.2%، ثم فئة العمر 25-29 سنة بنسبة 19.4%، ثم فئة العمر من 35-39 سنة بنسبة 17.2%.
- بلغت أعلى نسبة لحالات الطلاق للزوجات في فئة العمر 25-29 سنة بنسبة 22.1% من إجمالي حالات الطلاق، ثم فئة العمر 30-34 سنة بنسبة 20.0%، ثم فئة العمر 45 سنة فأكبر بنسبة 16.0%، ثم فئة العمر 35-39 سنة بنسبة 15.4%.

5- المحافظة :

من جدول (174) يتضح الآتي:

- بلغت أعلى نسبة من حالات الطلاق في محافظة حولي بنسبة متساوية للأزواج والزوجات حيث بلغت النسبة 20.7% لكل منهما، تليها محافظة الفروانية بنسبة متساوية أيضاً للأزواج والزوجات بنسبة 18.1% لكل منهما، ثم محافظة الأحمدية بنسبة 18.1% للأزواج و 17.6% للزوجات.



Divorce Cases

6- Type of divorce :

From table (175) show the following:

- The estimate percent of first retroactive divorce cases reached 55.1% from the total divorce cases with an estimate increasing percent of 2.6% than year 2018.
- The estimate percent of first irrevocable divorce cases reached 30.3% from the total divorce cases, and there is no changing ratio from year 2018, due the same number of cases.
- The estimate percent of second retroactive divorce cases reached 9.1% from the total divorce cases with an estimate decreasing percent of 0.7% than year 2018.
- The estimate percent of third irrevocable divorce cases reached 3.3% from the total divorce cases with an estimate decreasing percent of 9.0% than year 2018.
- The estimate percent of second irrevocable divorce cases reached 2.1% from the total divorce cases with an estimate decreasing percent of 26.3% than year 2018.

7- Husbands still married to one wives or more:

From table (176) show the following:

- The number of divorce cases for husbands still married to one wife or more decreased from 2987 cases in 2018 to 2715 cases in 2019 by 272 cases, the estimate percent was 9.1%.

8- Form of divorce:

From table (179) show the following:

- The estimate percent of divorce attestation cases reached 71.3% from the total divorce cases with an estimate increasing percent of 0.7% than year 2018.
- The estimate percent of divorce upon judgment cases reached 16.9% from the total divorce cases with an estimate increasing percent of 2.7% than year 2018.

حالات الطلاق

6- نوع الطلاق :

من جدول (175) يتضح الآتي:

- بلغت نسبة حالات الطلاق الأولى الرجعية 55.1% من إجمالي حالات الطلاق وبارتفاع نسبي قدره 2.6% عن عام 2018.
- بلغت نسبة حالات الطلاق الأولى البائنة 30.3% من إجمالي حالات الطلاق ولم تسجل نسبة تغير عن عام 2018 وذلك لتساوي عدد حالات الطلاق.
- بلغت نسبة حالات الطلاق الثانية الرجعية 9.1% من إجمالي حالات الطلاق بانخفاض نسبي قدره 0.7% عن عام 2018.
- بلغت نسبة حالات الطلاق الثالثة البائنة بينونة كبرى 3.3% من إجمالي حالات الطلاق بانخفاض نسبي قدره 9.0% عن عام 2018.
- بلغت نسبة حالات الطلاق الثانية البائنة 2.1% من إجمالي حالات الطلاق بانخفاض نسبي قدره 26.3% عن عام 2018.

7 - أزواج بقى في عصمتهم زوجة أو أكثر :

من جدول (176) يتضح الآتي:

- انخفض عدد حالات الطلاق لأزواج بقى في عصمتهم زوجة أو أكثر من 2987 حالة في عام 2018 إلى 2715 حالة في عام 2019 بمقدار 272 حالة وبنسبة 9.1%.

8- شكل الطلاق :

من جدول (179) يتضح الآتي:

- بلغت نسبة حالات إسهاد الطلاق 71.3% من إجمالي حالات الطلاق بارتفاع نسبي قدره 0.7% عن عام 2018.
- بلغت نسبة حالات الطلاق بناء على حكم 16.9% من إجمالي حالات الطلاق بارتفاع نسبي قدره 2.7% عن عام 2018.

Divorce Cases

- The estimate percent of conditioned divorce cases reached 11.8% from the total divorce cases with an estimate decreasing percent of 5.4% than year 2018.

9- Divorce before consummation :

From table (180) show the following:

- The number of divorce before consummation cases increased from 642 cases in 2018 to 654 cases in 2019 by 12 cases, the estimate percent was 1.9%.

Reviewed cases :

From table (183) show the following:

- Reviewed cases decreased from 1061 cases in 2018 to 1011 cases in 2019 by 50 cases, the estimate percent was 4.7%.
- The highest number of reviewed cases according to spouses in 2019, when the husband and wife are Kuwaiti, the estimate percent was 62.6%.

* Descriptive statistical measurements :

- The annual mean of the number of divorce cases reached 7523 cases during 2015 - 2019 with a standard deviation of 337.2
- The chi-square test showed that for the divorce cases to be annually equaled during 2015 - 2019 there is a statistically significant difference where it reached 60.4 at significant level 5%.
- The trend of the divorce cases during 2015 - 2019 showed significant extrusive general linear direction that slope reached 202 cases at significance level 5%.

حالات الطلاق

- بلغت نسبة حالات طلاق المخالعة 11.8% من إجمالي حالات الطلاق بانخفاض نسبي قدره 5.4% عن عام 2018.

9- الطلاق قبل الدخول :

من جدول (180) يتضح الآتي:

- ارتفع عدد حالات الطلاق قبل الدخول من 642 حالة عام 2018 إلى 654 حالة عام 2019 بمقدار 12 حالة وبنسبة تغير بلغت 1.9%.

حالات المراجعة :

من جدول (183) يتضح الآتي:

- انخفض عدد حالات المراجعة من 1061 حالة في عام 2018 إلى 1011 حالة عام 2019 بمقدار 50 حالة وبنسبة 4.7%.
- بلغ أعلى عدد لحالات المراجعة بالنسبة للأزواج في عام 2019 عندما يكون الزوج كويتي والزوجة كويتية وذلك بنسبة 62.6%.

* المقاييس الإحصائية المستخدمة :

- بلغ المتوسط السنوي لعدد حالات الطلاق 7523 حالة خلال 2015 - 2019 وبانحراف معياري 337.2
- أكد اختبار مربع كاي (ك²) لتساوي عدد حالات الطلاق سنوياً خلال 2015 - 2019 وجود اختلاف معنوي ذو دلالة إحصائية حيث بلغ 60.4 وبمستوى معنوية 5%.
- أظهر الاتجاه العام الخطي لعدد حالات الطلاق خلال 2015 - 2019 وجود اتجاه عام خطي طردي معنوي بلغ الميل 202 حالة عند مستوى معنوية 5%.



Divorce Cases

* Rate of divorce cases according to inhabitants (crude divorce rate) :

From table (184) show the following:

- The rate of divorce decreased per 100,000 person from 172 cases in 2018 to 170 cases in 2019 inhabitants by 2 cases, the estimate percent was 1.2%.
- The crude divorce rate reached 1.7 cases per 1000 person of the inhabitants in 2019.

* Future predictions :

From table (185) show the following:

- The annual expected mean of divorce cases reached 8187 cases by minimum of 7133 cases and by maximum of 9241 cases during 2020 - 2024, these predictions are trusted by 95%.

حالات الطلاق

* معدل حالات الطلاق بالنسبة للسكان

(معدل الطلاق الخام) :

من جدول (184) يتضح الآتي:

- انخفض معدل الطلاق لكل 100,000 من السكان من 172 حالة في عام 2018 إلى 170 حالة في عام 2019 أي بمقدار حالتين بنسبة 1.2%.
- وقد بلغ معدل الطلاق الخام 1.7 حالة لكل ألف من السكان في عام 2019.

* التوقعات المستقبلية :

من جدول (185) يتضح الآتي:

- بلغ المتوسط السنوي المتوقع لعدد حالات الطلاق 8187 حالة ويحد أدنى 7133 حالة ويحد أقصى 9241 حالة خلال 2020 - 2024 وهذه التوقعات موثوق بها بدرجة 95%.



Chapter Seventeen

17

الفصل السابع عشر

إدارة الاستشارات الأسرية Family Consultancies Department

● Number of revisers

● عدد المراجعين

● Number of conciliation cases

● عدد حالات الصلح

Family Consultancies

الاستشارات الأسرية

Table (186)

جدول (186)

Number of revisers by husband's and wife's nationality during 2019.

عدد المراجعين حسب جنسية الزوج والزوجة خلال 2019م.

المراجعين Revisers				الجنسية Nationality
الزوجة Wife		الزوج Husband		
النسبة إلى الإجمالي Ratio to the total	العدد Number	النسبة إلى الإجمالي Ratio to the total	العدد Number	
%70.1	4295	%78.3	4797	كويتي Kuwaiti
%29.9	1834	%21.7	1332	غير كويتي Non-Kuwaiti
%100.0	6129	%100.0	6129	الإجمالي Total

Table (187)

جدول (187)

Number of revisers by age categories during 2019.

عدد المراجعين حسب فئات العمر خلال 2019م.

المراجعين Revisers				فئات العمر Age categories
الزوجة Wife		الزوج Husband		
النسبة إلى الإجمالي Ratio to the total	العدد Number	النسبة إلى الإجمالي Ratio to the total	العدد Number	
%2.5	151	%0.2	10	19 سنة فأقل 19 years and less
%17.3	1061	%6.7	409	من 20-24 سنة From 20-24 years
%22.8	1397	%21.3	1305	من 25-29 سنة From 25-29 years
%18.8	1151	%20.1	1233	من 30-34 سنة From 30-34 years
%14.9	916	%15.9	977	من 35-39 سنة From 35-39 years
%9.9	605	%11.0	673	من 40-44 سنة From 40-44 years
%6.5	402	%9.6	588	من 45-49 سنة From 45-49 years
%7.3	446	%15.2	934	من 50 سنة فأكثر From 50 and above
%100.0	6129	%100.0	6129	الإجمالي Total



Family Consultancies

الاستشارات الأسرية

Table (188)
Number of revisers by educational level
during 2019.

جدول (188)
عدد المراجعين حسب المستوى التعليمي
خلال 2019م.

المراجعين Revisers				المستوى التعليمي Educational level
الزوجة Wife		الزوج Husband		
النسبة إلى الإجمالي Ratio to the total	العدد Number	النسبة إلى الإجمالي Ratio to the total	العدد Number	
%2.7	168	%3.1	190	ابتدائي أو أقل Primary or less
%13.6	834	%23.1	1418	متوسط Intermediate
%24.4	1495	%22.2	1360	ثانوي Secondary
%22.8	1394	%20.6	1264	دبلوم Diploma
%34.5	2117	%27.5	1686	جامعي Bachelor
%2.0	121	%3.5	211	أعلى من جامعي Above bachelor
%100.0	6129	%100.0	6129	الإجمالي Total

Table (189)
Number of revisers by number of children
from current marriage during 2019.

جدول (189)
عدد المراجعين حسب عدد الأبناء من الزواج الحالي
خلال 2019م.

المراجعين Revisers		عدد الأبناء Number of children
النسبة إلى الإجمالي Ratio to the total	العدد Number	
%64.6	3962	لا يوجد أبناء No children
%32.0	1960	من واحد إلى ثلاثة أبناء From one to three children
%3.3	202	من أربعة إلى ستة أبناء From four to six children
%0.1	5	من سبعة أبناء فأكثر From seven children and more
%100.0	6129	الإجمالي Total

Family Consultancies

الاستشارات الأسرية

Table (190)

جدول (190)

Number of revisers by the current marriage period during 2019.

عدد المراجعين حسب مدة الزواج الحالي خلال 2019م.

المراجعين Revisers		مدة الزواج Marriage period
النسبة إلى الإجمالي Ratio to the total	العدد Number	
%4.8	292	أقل من شهر Less than a month
%20.8	1274	من شهر - أقل من سنة One month - less than a year
%28.9	1772	من سنة - أقل من 4 سنوات One year - less than four years
%22.4	1377	من 4 سنوات - أقل من 10 سنوات Four years - less than ten years
%15.1	926	من 10 سنوات - أقل من 20 سنة Ten years - less than twenty years
%8.0	488	من 20 سنة فأكثر Twenty years and more
%100.0	6129	الإجمالي Total

Table (191)

جدول (191)

Number of revisers by marriage status when their review the department during 2019.

عدد المراجعين حسب وضع الزوجين عند مراجعتهم الإدارة خلال 2019م.

المراجعين Revisers		وضع الزوجين Marriage status
النسبة إلى الإجمالي Ratio to the total	العدد Number	
%89.6	5490	بعد الدخول After consummation
%4.2	261	قبل الدخول وبعد الخلو Before consummation and after solitary
%6.2	378	قبل الدخول وقبل الخلو Before consummation and before solitary
%100.0	6129	الإجمالي Total



Family Consultancies

الاستشارات الأسرية

Table (192)

جدول (192)

Number of revisers by husband's and wife's nationality during 2015 - 2019.

عدد المراجعين حسب جنسية الزوج والزوجة خلال 2015 - 2019م.

2019	2018	2017	2016	2015	الجنسية Nationality	
4797	4582	4372	4318	4529	الزوج Husband	كويتي Kuwaiti
4295	4125	3915	3878	4053	الزوجة Wife	
1332	1309	1253	1398	1304	الزوج Husband	غير كويتي Non-Kuwaiti
1834	1766	1710	1838	1780	الزوجة Wife	
6129	5891	5625	5716	5833	إجمالي عدد المراجعين Total number of revisers	
%4.0	%4.7	%1.6-	%2.0-	-	نسبة التغير من سنة لأخرى Change ratio from year to another	

Table (193)

جدول (193)

Number of revisers by the branch during 2019.

عدد المراجعين حسب الفرع خلال عام 2019م.

المراجعين Revisers		الفرع Branch
النسبة إلى الإجمالي Ratio to the total	العدد Number	
%45.0	2755	الفرعانية - العاصمة Al-Farwaniya - Capital
%16.4	1010	الأحمدي Al-Ahmadi
%14.1	864	الجهراء Al-Jahraa
%1.5	93	الدسمة Al-Dassma
%9.1	557	مبارك الكبير Mubarak Al-Kabeer
%13.9	850	حولي Hawalli
%100.0	6129	الإجمالي Total

Family Consultancies

الاستشارات الأسرية

Table (194)

جدول (194)

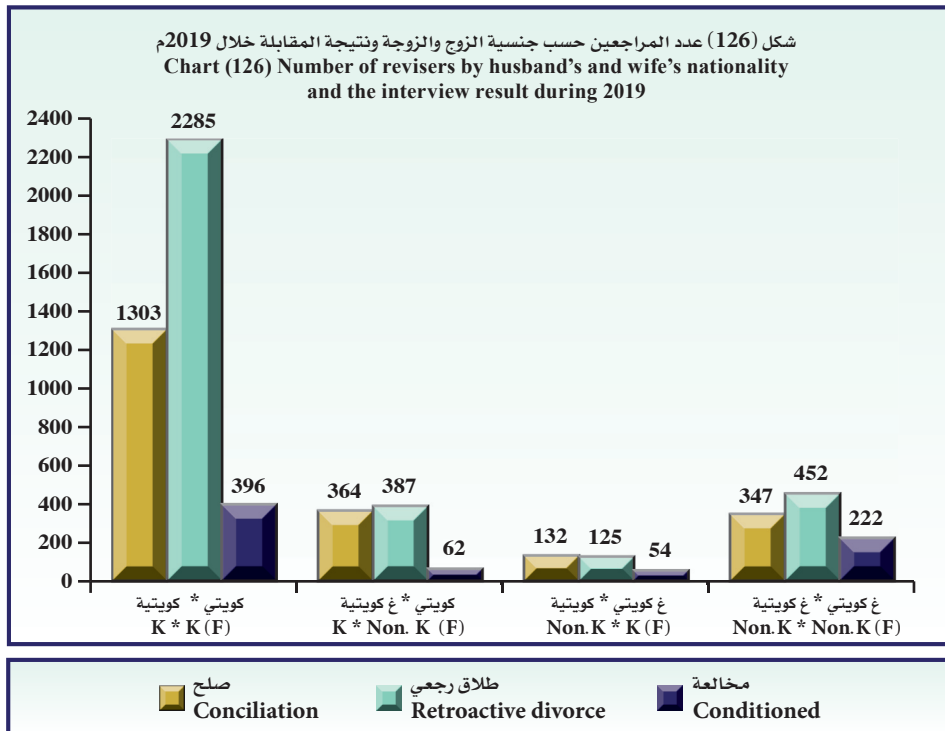
Number of revisers by husband's and wife's nationality and the interview result during 2019.

عدد المراجعين حسب جنسية الزوج والزوجة ونتيجة المقابلة خلال 2019م.

النسبة إلى الإجمالي Ratio to the total	الإجمالي Total	غ كويتي * غ كويتية Non.K * Non.K (F)	غ كويتي * كويتية Non.K * K (F)	كويتي * غ كويتية K * Non.K (F)	كويتي * كويتية K * K (F)	الجنسية Nationality نتيجة المقابلة Interview result
%35.0	2146	347	132	364	1303	صلح Conciliation
%53.0	3249	452	125	387	2285	طلاق رجعي Retroactive divorce
%12.0	734	222	54	62	396	مخالعة Conditioned
%100.0	6129	1021	311	813	3984	الإجمالي Total

* Note : (F) denoted to the female (the wife).

* ملاحظة : (F) للدلالة على الأنثى (الزوجة).

شكل (126) عدد المراجعين حسب جنسية الزوج والزوجة ونتيجة المقابلة خلال 2019م
Chart (126) Number of revisers by husband's and wife's nationality and the interview result during 2019



Family Consultancies

الاستشارات الأسرية

Table (195)

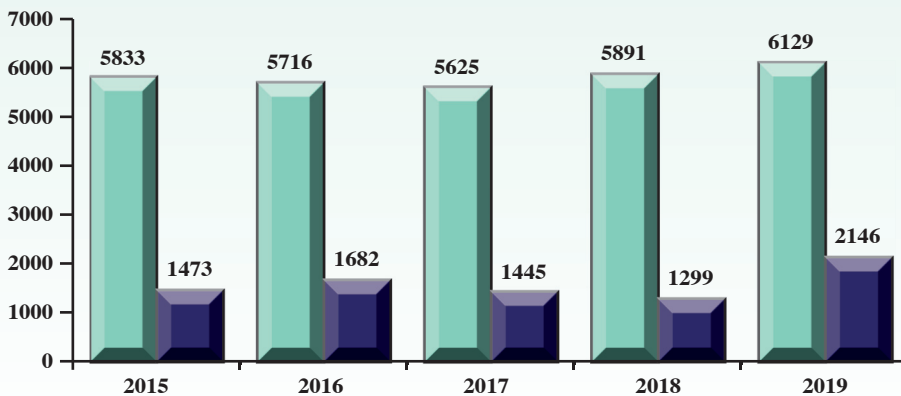
جدول (195)

Number of conciliation cases and number of revisers during 2015 - 2019.

عدد حالات الصلح وعدد المراجعين خلال 2015 - 2019م.

نسبة عدد حالات الصلح إلى عدد المراجعين Ratio of number of conciliation cases to the number of revisers	عدد المراجعين Number of revisers	نسبة التغير Change ratio	عدد حالات الصلح Number of conciliation cases	السنة Year
%25.3	5833	-	1473	2015
%29.4	5716	%14.2	1682	2016
%25.7	5625	%14.1-	1445	2017
%22.1	5891	%10.1-	1299	2018
%35.0	6129	%65.2	2146	2019

شكل (127) عدد حالات الصلح وعدد المراجعين خلال 2015 - 2019م
Chart (127) Number of conciliation cases and number of revisers during 2015 - 2019



عدد المراجعين
No. of revisers

عدد حالات الصلح
No. of conciliation cases

Family Consultancies

الاستشارات الأسرية

Table (196)

جدول (196)

Number of revisers who married in 2019 and reviewed the department in the same year by the branch.

عدد المراجعين الذين تم زواجهم في عام 2019م وراجعوا الإدارة بنفس العام حسب الفرع.

المراجعين Revisers		الفرع Branch
النسبة إلى الإجمالي Ratio to the total	العدد Number	
%42.5	431	الضروانية - العاصمة Al-Farwaniya - Capital
%23.2	235	الأحمدي Al-Ahmadi
%9.7	98	الجهراء Al-Jahraa
%1.1	11	الدسمة Al-Dassma
%10.2	103	مبارك الكبير Mubarak Al-Kabeer
%13.3	135	حوالي Hawalli
%100.0	1013	الإجمالي Total

Table (197)

جدول (197)

Number of revisers who married in 2019 and reviewed the department in the same year by husband's and wife's nationality and interview result.

عدد المراجعين الذين تم زواجهم في عام 2019م وراجعوا الإدارة بنفس العام حسب جنسية الزوج والزوجة ونتيجة المقابلة.

النسبة إلى إجمالي عدد المراجعين Ratio to the total number of revisers	الإجمالي Total	الجنسية Nationality				نتيجة المقابلة Interview result
		غ كويتي* غ كويتية Non.K * Non.K (F)	غ كويتي* كويتية Non.K * K (F)	كويتي* غ كويتية K * Non. K (F)	كويتي* كويتية K * K (F)	
%27.9	283	52	11	67	153	صلح Conciliation
%58.0	587	71	21	85	410	طلاق رجعي Retroactive divorce
%14.1	143	39	11	16	77	مخالعة Conditioned
%100.0	1013	162	43	168	640	الإجمالي Total

* Note : (F) denoted to the female (the wife).

* ملاحظة : (F) للدلالة على الأنثى (الزوجة).



Family Consultancies

الاستشارات الأسرية

Table (198)

جدول (198)

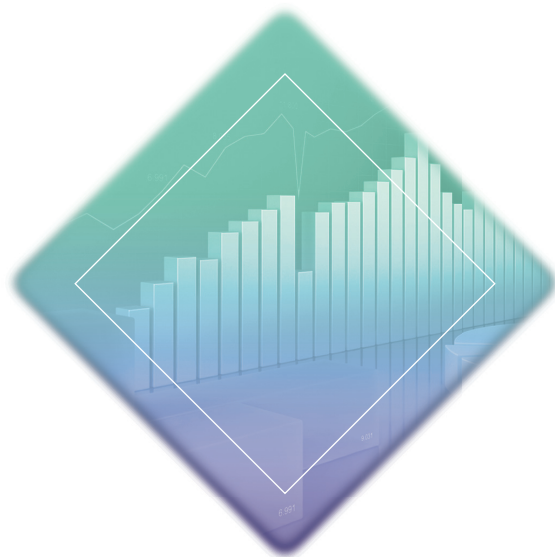
The most ten important reasons for the dispute between the couple sorted by priorities for each of the husband and wife.

أهم عشرة أسباب للخلافات بين الزوجين مرتبة حسب أولويتها لكل من الزوج والزوجة.

نسبة التكرار عند الزوجات Repetition ratio at wives	رأي الزوجة Wife's opinion	الترتيب Arrangement	نسبة التكرار عند الأزواج Repetition ratio at husbands	رأي الزوج Husband's opinion	الترتيب Arrangement
%25.2	عدم التقبل / انعدام القبول والمودة Non - acceptance / Lack of acceptance and affection	1	%43.3	عدم التقبل / انعدام القبول والمودة Non - acceptance / Lack of acceptance and affection	1
%21.0	ضعف الحوار Weakness in dialogue	2	%29.1	ضعف الحوار Weakness in dialogue	2
%11.5	التساهل في الطلاق Easement divorce	3	%23.9	التساهل في الطلاق Easement divorce	3
%6.6	تغير في السلوك والتصرفات Change in behavior and conducts	4	%15.1	تغير في السلوك والتصرفات Change in behavior and conducts	4
%6.2	عدم الانسجام Lack of harmony	5	%9.5	عدم الانسجام Lack of harmony	5
%5.2	الإهمال Negligence	6	%8.2	ترك المنزل Leave home	6
%4.6	عدم تحمل المسؤولية Irresponsibility	7	%6.6	تدخل أهل الزوجة Interference of wife family	7
%4.4	عدم الإنفاق Non - spending	8	%5.5	الإهمال Negligence	8
%3.7	الخيانة الزوجية Marital infidelity	9	%4.5	رفع دعاوى (نفقة / رؤية) Litigation (expense / seeing)	9
%3.1	سرعة الغضب Irritable	10	%4.3	عدم تحمل المسؤولية Irresponsibility	10

* Note : The percentage for every reason was calculated by division by the total of revisers (6129).

* ملاحظة : تم احتساب النسبة المئوية لكل سبب من خلال القسمة على المجموع الكلي للمراجعين (6129).



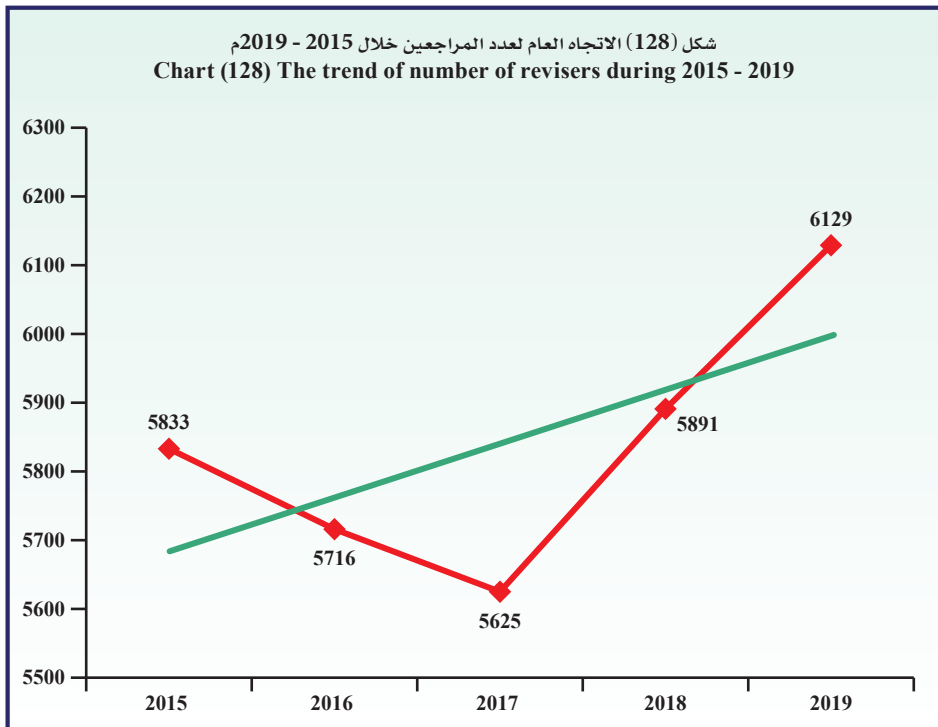
التحليل الإحصائي Statistical Analysis

Family Consultancies

الاستشارات الأسرية

Descriptive statistical measurements
of number of revisers.المقاييس الإحصائية المستخدمة
لعدد المراجعين.

معنوية الميل Sig (Slope)	الميل Slope	المعنوية Sig	مربع كاي Chi-Square	معامل الاختلاف C.V	الانحراف المعياري St. Dev	المتوسط Mean	2019	2018	2017	2016	2015	السنة Year
0.254	76.7	0.000	25.3	3.3	192.2	5838.8	6129	5891	5625	5716	5833	المقياس Measure





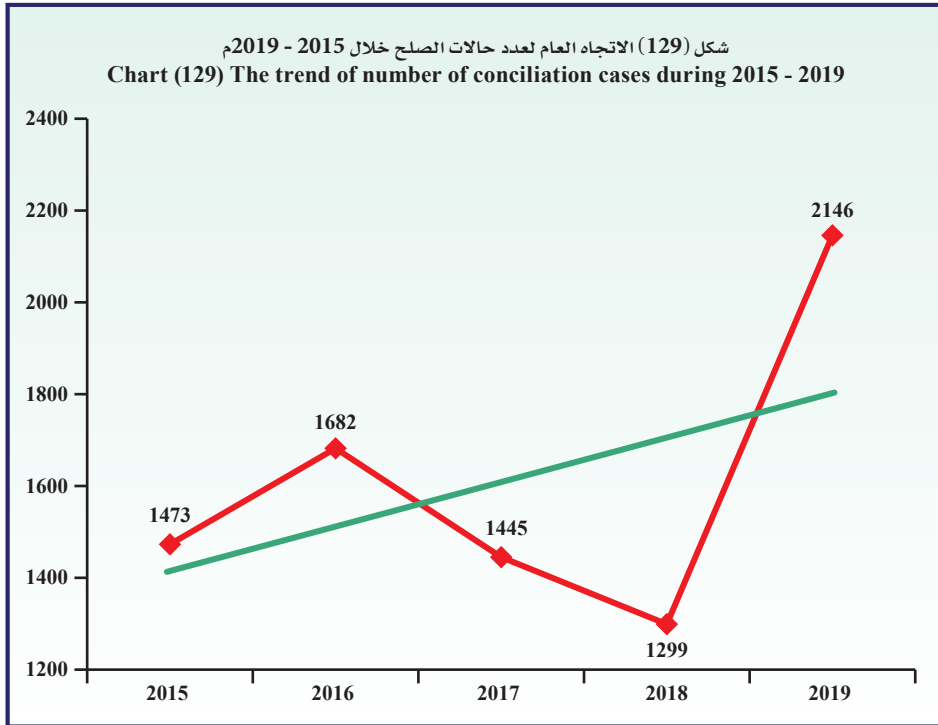
Family Consultancies

الاستشارات الأسرية

Descriptive statistical measurements
of number of conciliation cases.

المقاييس الإحصائية المستخدمة
لعدد حالات الصلح.

معنوية الميل Sig (Slope)	الميل Slope	المعدنية Sig	مربع كاي Chi-Square	معامل الاختلاف C. V	الانحراف المعياري St.Dev	المتوسط Mean	2019	2018	2017	2016	2015	السنة Year
0.434	96.3	0.000	270.5	20.5	329.8	1609	2146	1299	1445	1682	1473	المقياس Measure



Family Consultancies

Table (199)

Number of expected revisers during 2020 - 2024.

الاستشارات الأسرية

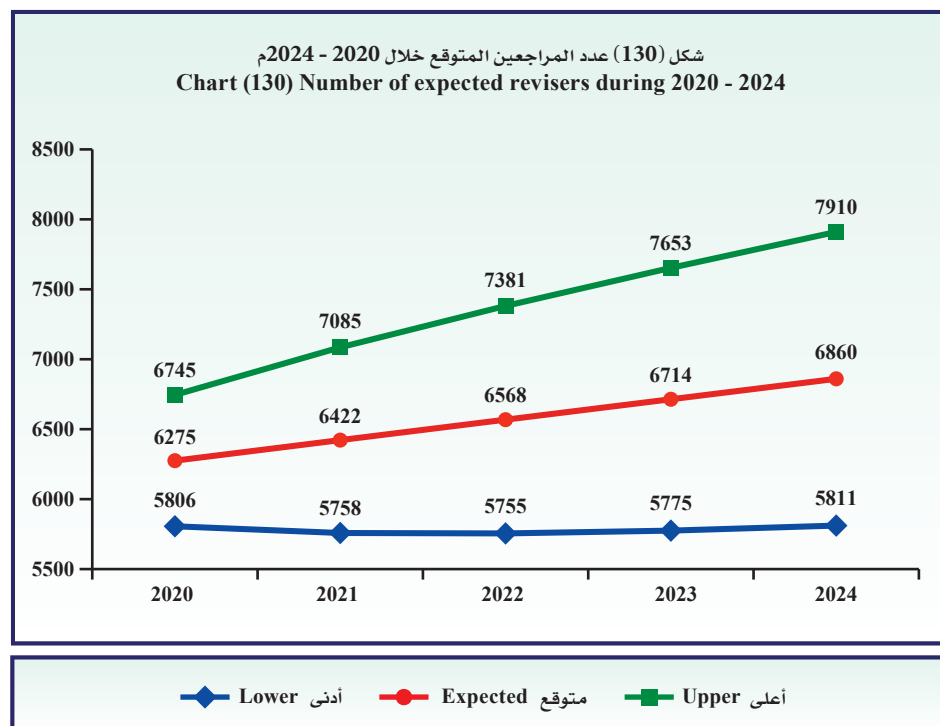
جدول (199)

عدد المراجعين المتوقع خلال 2020 - 2024م.

أعلى Upper	متوقع Expected	أدنى Lower	السنة Year
6745	6275	5806	2020
7085	6422	5758	2021
7381	6568	5755	2022
7653	6714	5775	2023
7910	6860	5811	2024
7355	6568	5781	متوسط الفترة Period average

- Lower : Lower Confidence Intervals by 95%.
- Upper : Upper Confidence Intervals by 95%.

- أدنى : الحد الأدنى للعدد المتوقع بدرجة ثقة 95%.
- أعلى : الحد الأعلى للعدد المتوقع بدرجة ثقة 95%.





Family Consultancies

الاستشارات الأسرية

Table (200)

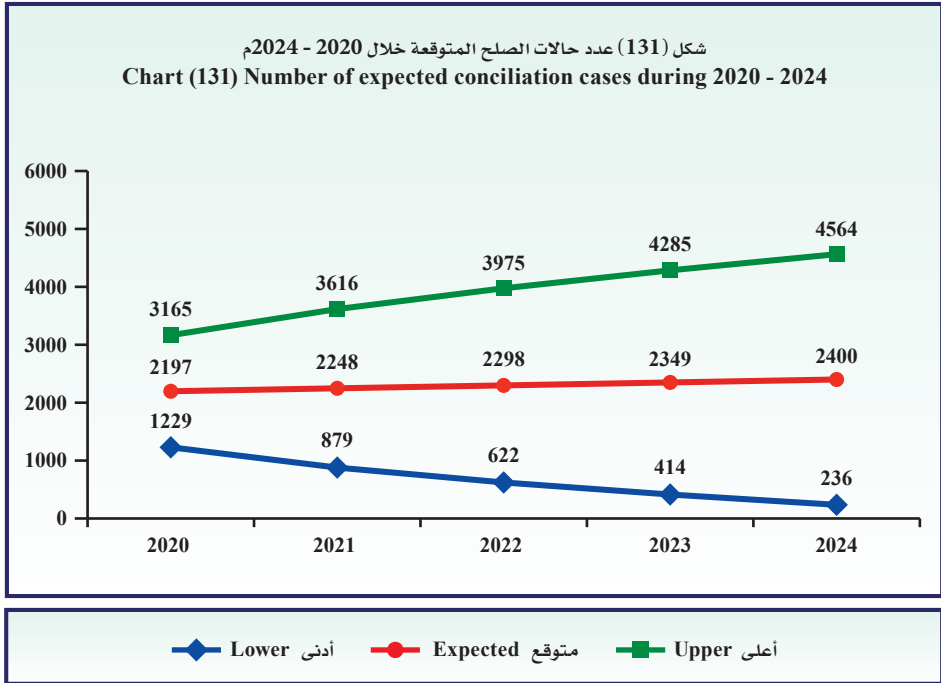
جدول (200)

Number of expected conciliation cases during 2020 - 2024.

عدد حالات الصلح المتوقعة خلال 2020 - 2024م.

أعلى Upper	متوقع Expected	أدنى Lower	السنة Year
3165	2197	1229	2020
3616	2248	879	2021
3975	2298	622	2022
4285	2349	414	2023
4564	2400	236	2024
3921	2298	676	متوسط الفترة Period average

- أدنى : الحد الأدنى للعدد المتوقع بدرجة ثقة 95%.
- أعلى : الحد الأعلى للعدد المتوقع بدرجة ثقة 95%.
- Upper : Upper Confidence Intervals by 95%.
- Lower : Lower Confidence Intervals by 95%.



Family Consultancies

First : Revisers :

- Number of revisers increased from 5891 in 2018 to 6129 reviser in 2019 by 238 revisers, the estimate percent was 4.0%.
- The percentage distribution of revisers number during 2019 came as the following:

1- According to nationality:

From table (186) show the following:

- The percentage of the Kuwaiti husbands reached 78.3%, and 70.1% of Kuwaiti wives.

2- According to age categories :

From table (187) show the following:

- The percentage of revisers from husbands increase within the age category from (25 - 29) years more than other age categories, where the percentage reached 21.3% from the total of revisers from husbands, followed by the age category from (30 - 34) years by percentage of 20.1%, then the age category from (35 - 39) by percentage of 15.9%.
- Also wives within the age category from (25 - 29) years, where the percentage reached 22.8% from the total of revisers from wives, followed by the age category from (30 - 34) years and the age category from (20 - 24) years by percentage of 18.8% and 17.3% respectively.

3- According to educational level:

From table (188) show the following:

- The percentage of revisers from husbands to the department increased in the bachelor level by percentage of 27.5%, then the intermediate, secondary and diploma were the percentage reached 23.1%, 22.2% and 20.6% respectively, finally above bachelor by percentage of 3.5% and 3.1% for primary or less from husbands total.

الاستشارات الأسرية

أولاً : المراجعين :

- ارتفع عدد المراجعين من 5891 مراجع عام 2018 إلى 6129 مراجع عام 2019 أي بمقدار 238 مراجع بنسبة 4.0%.
- وقد جاء التوزيع النسبي لعدد المراجعين خلال عام 2019 كما يلي :

1 - حسب الجنسية :

من الجدول (186) يتضح الآتي:

- بلغت نسبة الأزواج من الجنسية الكويتية 78.3%، ومن الزوجات الكويتيات 70.1%.

2 - حسب فئات العمر :

من الجدول (187) يتضح الآتي:

- ترتفع نسبة المراجعين من الأزواج عند فئة العمر من (25 - 29) سنة عن غيرها من فئات العمر الأخرى، حيث بلغت النسبة 21.3% من إجمالي الأزواج المراجعين، تليها فئة العمر من (30 - 34) سنة بنسبة 20.1%، ثم فئة العمر من (35 - 39) سنة بنسبة 15.9%.
- وكذلك من الزوجات عند فئة العمر (25 - 29) سنة حيث بلغت النسبة 22.8% من إجمالي الزوجات المراجعات، تليها فئة العمر من (30 - 34) سنة وفئة العمر من (20 - 24) سنة بنسبة 18.8% و 17.3% على الترتيب.

3 - حسب المستوى التعليمي :

من الجدول (188) يتضح الآتي:

- ترتفع نسبة الأزواج المراجعين للإدارة من المستوى التعليمي الجامعي بنسبة 27.5%، ثم المتوسط والثانوي والدبلوم بنسبة 23.1% و 22.2% و 20.6% على الترتيب، وأخيراً أعلى من جامعي بنسبة 3.5% و 3.1% للابتدائي أو أقل من إجمالي الأزواج.



Family Consultancies

- And it differs slightly in the ranking of revisers from wives where the percentage has 34.5% in the bachelor level, followed by the secondary and diploma by 24.4% and 22.8% respectively, then intermediate by percentage 13.6%, then primary or less by percentage 2.7%, finally above bachelor by percentage of 2.0%.

4- According to number of children from current marriage:

From table (189) show the following:

- The percentage of revisers without children reached 64.6% from the revisers total, while the percentage for those with 1 to 3 children reached 32.0%, and 3.4% for those who have 4 children and more.

5- According to the current marriage period:

From table (190) show the following:

- The highest percentage from the revisers is from short marriage period people, the percentage of revisers whom their marriage period from one year to less than 4 years is 28.9%, followed by whom their marriage period from 4 years to less than 10 years by percentage of 22.4%, and for their marriage period from month to less than a year by percentage of 20.8% from the revisers total.

6- According to the marriage status during the review :

From table (191) show the following:

- The percentage of revisers whom already married after consummation reached 89.6% from the total, while the percentage of (before consummation and before solitary) reached 6.2%, and (before consummation and after solitary) was 4.2%.

الاستشارات الأسرية

- ويختلف الترتيب قليلاً لدى الزوجات حسب المستوى التعليمي حيث بلغت النسبة في التعليم الجامعي 34.5%، تليها نسبة الثانوي والدبلوم وهي 24.4% و 22.8% على الترتيب، ثم المتوسط بنسبة 13.6%، ثم ابتدائي أو أقل بنسبة 2.7%، وأخيراً أعلى من جامعي بنسبة 2.0%.

4 – حسب عدد الأبناء من الزواج الحالي:

من الجدول (189) يتضح الآتي:

- بلغت نسبة المراجعين الذين ليس لديهم أبناء 64.6% من إجمالي المراجعين، بينما بلغت النسبة 32.0% لمن لديهم من ابن واحد إلى ثلاثة أبناء، ونسبة 3.4% ممن لهم 4 أبناء فأكثر.

5 – حسب مدة الزواج الحالي:

من الجدول (190) يتضح الآتي:

- جاءت أعلى نسبة للمراجعين من أصحاب مدد الزواج القصيرة حيث جاءت أعلاها للمراجعين ممن لهم مدة حياة زوجية من سنة إلى أقل من 4 سنوات بنسبة 28.9%، تليها ممن لهم مدة زواج من 4 سنوات إلى أقل من 10 سنوات بنسبة 22.4%، ثم ممن لهم مدة زواج من شهر إلى أقل من سنة بنسبة 20.8% من إجمالي المراجعين.

6 – حسب وضع الزوجين عند المراجعة :

من الجدول (191) يتضح الآتي:

- جاءت نسبة المراجعين بعد الدخول 89.6% من الإجمالي، بينما بلغت النسبة لقبول الدخول وقبل الخلوة 6.2%، كما بلغت نسبة المراجعين قبل الدخول وبعد الخلوة 4.2%.

Family Consultancies

7- According to the branch:

From table (193) show the following:

- The number of revisers in (Al-Farwaniya – Capital) branch reached 2755 revisers by percentage of 45.0% of the revisers total, then Al-Ahmadi branch by percentage of 16.4%, then Al-Jahraa branch by percentage of 14.1%, then Hawalli branch by percentage of 13.9%, then Mubarak Al-Kabeer branch by percentage of 9.1%, finally Al-Dassma branch by percentage of 1.5%.

8- According to the husband's and wife's nationality and interview result during 2019 :

From table (194) show the following:

- The ratio of retroactive divorce cases has reached 53.0%, and the ratio of conciliation cases has reached 35.0% from the total of cases, and the conditioned cases with 12.0% was distributed by the result of interview as follows :

A- Conciliation cases:

- The highest conciliation ratio has reached 60.7% when the couple are Kuwaitis.
- While the ratio of conciliation cases if one of the couples is non-Kuwaiti has reached 23.1%.
- The ratio has reached 16.2% when the couple are non-Kuwaiti.

B- Retroactive divorce cases:

- The highest ratio was when the couple are Kuwaitis, the ratio has reached 70.3% from the total of retroactive divorce cases.
- When one of the couple is non-Kuwaiti the ratio has reached 15.8%.
- While the ratio has reached 13.9% when the couple are non-Kuwaitis.

الاستشارات الأسرية

7- حسب الفرع:

من الجدول (193) يتضح الآتي:

- بلغ عدد المراجعين في فرع (الفروانية – العاصمة) 2755 مراجع وبنسبة 45.0% من إجمالي المراجعين، ثم فرع الأحمدية بنسبة 16.4%، يليه فرع الجهراء بنسبة 14.1%، ثم فرع حولي بنسبة 13.9%، ثم فرع مبارك الكبير بنسبة 9.1%، وأخيراً فرع الدسمة بنسبة 1.5%.

8- حسب جنسية الزوج والزوجة ونتيجة المقابلة خلال 2019 :

من الجدول (194) يتضح الآتي:

- بلغت نسبة حالات الطلاق الرجعي 53.0% من إجمالي الحالات، وحالات الصلح 35.0%، وجاءت نسبة حالات المخالعة 12.0%، جاء توزيعهم حسب نتيجة المقابلة كما يلي :

أ- حالات الصلح:

- جاءت أعلى نسبة صلح عندما يكون الزوجان كويتيان وهي 60.7% من إجمالي حالات الصلح.
- بينما بلغت نسبة حالات الصلح عندما يكون أحد الزوجين غير كويتي 23.1%.
- بلغت النسبة 16.2% عندما يكون الزوجان غير كويتي الجنسية.

ب- حالات الطلاق الرجعي:

- جاءت أعلى نسبة عندما يكون الزوجان كويتيان حيث بلغت 70.3% من إجمالي حالات الطلاق الرجعي.
- عندما يكون أحد الزوجين غير كويتي جاءت النسبة 15.8%.
- في حين بلغت النسبة 13.9% عندما يكون الزوجان غير كويتيان.



Family Consultancies

C- Conditioned cases:

- The highest ratio of conditioned cases for the Kuwaiti couple is reached 54.0% from the total of conditioned cases.
- When one of couple is non-Kuwaiti the ratio has reached 15.8%.
- And when the couple are non-Kuwaitis the ratio has reached 30.2%.

* Descriptive statistical measurement:

- The annual mean for the number of revisers reached 5839 revisers during 2015 - 2019 with a standard deviation of 192.2
- The chi-square test showed that for the number of revisers to be annually equaled during 2015 - 2019, there is a statistically significant difference where it reached 25.3 at significance level 5%.
- The trend of the number of revisers during 2015 - 2019 showed a non - significant extrusive general linear direction that slope reached 77 revisers at significance level 5%.

* Future predictions:

- The annual expected mean of revisers reached 6568 revisers, the minimum is 5781 revisers and the maximum is 7355 revisers during 2020 - 2024, these predictions are trusted by 95%.

الاستشارات الأسرية

ج- حالات المخالعة:

- جاءت أعلى نسبة مخالعة للأزواج الكويتيين حيث بلغت 54.0% من إجمالي حالات المخالعة.
- أما عندما يكون أحد الزوجين غير كويتي بلغت النسبة 15.8%.
- وعندما يكون الزوجان غير كويتيان بلغت النسبة 30.2%.

* المقاييس الإحصائية المستخدمة:

- بلغ المتوسط السنوي لعدد المراجعين 5839 مراجع خلال 2015 - 2019 بانحراف معياري 192.2
- أكد اختبار مربع كاي (كا²) لتساوي عدد المراجعين سنوياً خلال 2015 - 2019 وجود اختلاف معنوي ذو دلالة إحصائية حيث بلغ 25.3 عند مستوى معنوية 5%.
- أظهر الاتجاه العام الخطي لعدد المراجعين خلال 2015 - 2019 وجود اتجاه عام خطي طردي غير معنوي بلغ الميل 77 مراجع عند مستوى معنوية 5%.

* التوقعات المستقبلية :

- بلغ المتوسط السنوي المتوقع لعدد المراجعين 6568 مراجع ويحد أدنى 5781 مراجع ويحد أعلى 7355 مراجع خلال 2020 - 2024، وهذه التوقعات موثوق بها بدرجة 95%.

Family Consultancies

* Number of revisers who married in 2019 and reviewed the department at the same year :

1- According to the branch :

From table (196) show the following:

- The highest number of reviser was in (Al-Farwaniya – Capital) branch by 431 revisers by percentage of 42.5% from the revisers total, then Al-Ahmadi branch by percentage of 23.2%, then Hawalli branch by percentage of 13.3%, then Mubarak Al-Kabeer and Al-Jahraa branches by percentage of 10.2% and 9.7% respectively, finally Al-Dassma branch by percentage of 1.1%.

2- According to the husband's and wife's nationality and interview result:

From table (197) show the following:

- The retroactive divorce cases ratio has reached 58.0%, and the ratio of conciliation cases has reached 27.9%, and the conditioned cases has reached 14.1%, from the total of cases and it was distributed by the nationality came as following :

A- Conciliation cases:

- The ratio when the couple are kuwaitis has reached 54.1% from the conciliation total.
- While the ratio has reached 27.5% for the couple where one of them is kuwaiti and the other is non-Kuwaiti.
- While the conciliation cases for the non-Kuwaiti couple has reached 18.4%.

B- Retroactive divorce cases:

- When the couple are Kuwaitis, the percentage has reached 69.8% from the retroactive divorce total.
- When one of the couple is non-Kuwaiti, the percentage has reached 18.1%.
- While the ratio has reached 12.1% for the non-Kuwaiti couple.

الاستشارات الأسرية

* عدد المراجعين الذين تم زواجهم في عام 2019 وراجعوا الإدارة بنفس العام:

1- حسب الفرع :

من الجدول (196) يتضح الآتي:

- جاء أعلى عدد من المراجعين في فرع (الفروانية – العاصمة) بعدد 431 مراجع وبنسبة 42.5% من إجمالي المراجعين، يليه فرع الأحمدية بنسبة 23.2%، ثم فرع حولي بنسبة 13.3%، يليه فرعي مبارك الكبير والجھراء بنسبة 10.2% و9.7% على الترتيب، وأخيراً فرع الدسمة بنسبة 1.1%.

2- حسب جنسية الزوج والزوجة ونتيجة المقابلة:

من الجدول (197) يتضح الآتي:

- بلغت نسبة حالات الطلاق الرجعي 58.0%، ونسبة حالات الصلح 27.9%، كما بلغت نسبة حالات المخالعة 14.1% من إجمالي الحالات، جاء توزيعها حسب الجنسية كما يلي :

أ- حالات الصلح:

- عندما يكون كلا الزوجان كويتيين تبلغ النسبة 54.1% من إجمالي حالات الصلح.
- فيما بلغت النسبة 27.5% لزوجين أحدهما كويتي والآخر غير كويتي.
- أما حالات الصلح للزوجين غير الكويتيين بلغت نسبتها 18.4%.

ب- حالات الطلاق الرجعي :

- عندما يكون كلا الزوجان كويتيين تبلغ النسبة 69.8% من إجمالي حالات الطلاق الرجعي.
- عندما يكون أحد الزوجين غير كويتي تبلغ النسبة 18.1%.
- بينما بلغت النسبة 12.1% للزوجين غير الكويتيين.



Family Consultancies

C- Conditioned cases :

- The Kuwaiti couple were the highest percentage by 53.8% from the conditioned total.
- The ratio has reached 18.9% for one of couple is Kuwaiti and the other is non-Kuwaiti.
- While the ratio has reached 27.3% for the non-Kuwaiti couple.

Second: Conciliation cases :

- Number of conciliation cases was increased from 1299 cases in 2018 to 2146 cases in 2019 by 847 cases and the percentage was 65.2%, as the ratio between the number of conciliation cases to the number of revisers increased from 22.1% in 2018 to 35.0% in 2019 by percentage of 12.9%.

* Descriptive statistical measurement:

- The annual mean for the number of conciliation cases reached 1609 cases during 2015 - 2019 with a standard deviation 295
- The chi-square test showed that for the number of conciliation cases to be annually equaled during 2015 - 2019, there is a statistically significant difference where it reached 270.5 at significance level 5%.
- The trend of the number of conciliation cases during 2015 - 2019 showed a non - significant extrusive general linear direction that slope reached 96 cases at significance level 5%.

* Future predictions:

- The annual expected mean of conciliation cases reached 2298 cases, the minimum is 676 cases and the maximum is 3921 cases during 2020 - 2024, these predictions are trusted by 95%.

الاستشارات الأسرية

ج- حالات المخالعة:

- جاء الأزواج الكويتيين الأعلى نسبة بمقدار 53.8% من إجمالي حالات المخالعة.
- بلغت النسبة 18.9% بالنسبة للزوجين أحدهما كويتي والآخر غير كويتي.
- بينما بلغت النسبة 27.3% للزوجين غير الكويتيين.

ثانياً: حالات الصلح :

- ارتفع عدد حالات الصلح من 1299 حالة عام 2018 إلى 2146 حالة عام 2019 أي بمقدار 847 حالة بنسبة 65.2%، كما ارتفعت النسبة بين عدد حالات الصلح إلى عدد المراجعين من 22.1% في عام 2018 إلى 35.0% في عام 2019 أي بمقدار 12.9%.

* المقاييس الإحصائية المستخدمة:

- بلغ المتوسط السنوي لعدد حالات الصلح 1609 حالة خلال 2015 - 2019 بانحراف معياري 295
- أكد اختبار مربع كاي (χ^2) لتساوي عدد حالات الصلح سنوياً خلال 2015 - 2019 وجود اختلاف معنوي ذو دلالة إحصائية حيث بلغ 270.5 عند مستوى معنوية 5%.
- أظهر الاتجاه العام الخطي لعدد حالات الصلح خلال 2015 - 2019 وجود اتجاه عام خطي طردي غير معنوي بلغ الميل 96 حالة عند مستوى معنوية 5%.

* التوقعات المستقبلية :

- بلغ المتوسط السنوي المتوقع لعدد حالات الصلح 2298 حالة ويعد أدنى 676 حالة ويعد أعلى 3921 حالة خلال 2020 - 2024 وهذه التوقعات موثوق بها بدرجة 95%.

Family Consultancies

Third: Reasons of disputes:

A- The main reasons as husband sees by its priorities according to data from department :

1- Sociological / Personality reasons :

- Non-acceptance by percentage of 43.3%, weakness in dialogue by 29.1%, easement divorce by percentage of 23.9% change in behavior and conduct by 15.1%, lack of harmony by 9.5%, leave home by 8.3%, irresponsibility by 4.3%, irritability by 3.5%, stubbornness by 3.2%, and other sociological / personality reasons by 24.8%.

2- Social reasons :

- Interference of wife family by percentage of 6.6%, negligence by 5.5%, different in social and culture level by 1.8%, the bad influence of friends by 1.3%, interference of husband family by 1.0%, problems of children from previous marriage and work problems by the same percentage of 0.8% for both, and other social reasons by 3.3%.

3- Religion / Ethical reasons :

- Disobedience by 4.1%, abandonment by 3.3%, marital infidelity by 1.6%, disclosure of marital secrets by 1.2%, and other Religion / Ethical reasons by 0.3%.

4- Legal reasons :

- Litigation (expense - seeing) by 4.5%, divorce litigation for harm by 3.1%, and other legal reasons by 0.3%.

5- Financial reasons :

- Materialism coverts by 1.7%, financial exploitation by 1.5%, low income level by 0.8%, financial obligations and loans by 0.6%, and other financial reasons by 1.4%.

الاستشارات الأسرية

ثالثاً: أسباب الخلافات :

أ- أهم الأسباب التي يراها الزوج مرتبة حسب أولوياتها كما جاء في بيانات الإدارة :

1- أسباب نفسية / شخصية :

- عدم التقبل بنسبة 43.3%، ضعف الحوار بنسبة 29.1%، التساهل في الطلاق بنسبة 23.9%، تغير في السلوك والتصرفات بنسبة 15.1%، عدم الانسجام بنسبة 9.5%، ترك المنزل بنسبة 8.3%، عدم تحمل المسؤولية بنسبة 4.3%، سرعة الغضب بنسبة 3.5%، العناد بنسبة 3.2%، وأسباب نفسية / شخصية أخرى بنسبة 24.8%.

2- أسباب اجتماعية :

- تدخل أهل الزوجة بنسبة 6.6%، الإهمال بنسبة 5.5%، اختلاف المستوى الاجتماعي والثقافي بنسبة 1.8%، التأثير السيء من الأصدقاء بنسبة 1.3%، تدخل أهل الزوج بنسبة 1.0%، مشاكل الأولاد لزوج سابق ومشاكل العمل بنسبة 0.8% لكل منهما، وأسباب اجتماعية أخرى بنسبة 3.3%.

3- أسباب دينية / أخلاقية :

- عدم الطاعة بنسبة 4.1%، الهجر بنسبة 3.3%، الخيانة الزوجية بنسبة 1.6%، إفشاء الأسرار الزوجية بنسبة 1.2%، وأسباب دينية / أخلاقية أخرى بنسبة 0.3%.

4- أسباب قانونية :

- رفع دعاوى (نفقه / رؤية) بنسبة 4.5%، رفع دعاوى طلاق للضرر بنسبة 3.1%، وأسباب قانونية أخرى بنسبة 0.3%.

5- أسباب مادية :

- أطماع مادية بنسبة 1.7%، استغلال مادي بنسبة 1.5%، تدني مستوى الدخل بنسبة 0.8%، التزامات مالية وقروض بنسبة 0.6%، وأسباب مادية أخرى بنسبة 1.4%.



Family Consultancies

الاستشارات الأسرية

6- Polygamy reasons :

6- أسباب تعدد الزوجات :

- Marriage to another wife by percentage of 1.6%, wife is unaware of husband's marriage by 0.4%, and other reasons by 0.6%.

- الزواج بأخرى بنسبة 1.6%، عدم علم الزوجة بزواج الزوج بنسبة 0.4% وأسباب أخرى بنسبة 0.6%.

7 - Health reasons :

7- أسباب صحية :

- Difficult Procreation by 1.4%, infertility by percentage of 0.6%, and other health reasons by 1.0%.

- صعوبة في الإنجاب بنسبة 1.4%، العقم بنسبة 0.6%، وأسباب صحية أخرى بنسبة 1.0%.

8- Nominal reasons :

8- أسباب صورية :

- Expatriates divorce by percentage of 1.2%, nationality obtaining by 0.6%, and other nominal reasons by 0.3%.

- طلاق المغتربين بنسبة 1.2%، الحصول على الجنسية بنسبة 0.6%، وأسباب صورية أخرى بنسبة 0.3%.

9- Sexual reasons

9- أسباب جنسية :

- Frigidity by percentage of 0.2%, impotence by 0.1%, and other sexual reasons by 0.1%.

- البرود الجنسي بنسبة 0.2%، العجز الجنسي بنسبة 0.1%، وأسباب جنسية أخرى بنسبة 0.1%.

B- The main reasons as wife sees by it's priorities according to data from department :

ب- أهم الأسباب التي تراها الزوجة مرتبة حسب أولوياتها كما جاء في بيانات الإدارة :

1- Sociological / Personality reasons :

1- أسباب نفسية / شخصية :

- Non acceptance by percentage of 25.2%, weakness in dialogue by 21.0%, easement divorce by 11.5%, change in behavior and conduct by 6.6%, lack of harmony by 6.2%, irresponsibility by 4.6%, irritability by 3.1%, leave home by 1.7%, suspicion by 1.6%, and other sociological / personality reasons by 12.5%.

- عدم التقبل بنسبة 25.2%، ضعف الحوار بنسبة 21.0%، التساهل في الطلاق بنسبة 11.5%، تغير في السلوك والتصرفات بنسبة 6.6%، عدم الانسجام بنسبة 6.2%، عدم تحمل المسئولية بنسبة 4.6%، سرعة الغضب بنسبة 3.1%، ترك المنزل بنسبة 1.7%، الشك بنسبة 1.6%، وأسباب نفسية / شخصية أخرى بنسبة 12.5%.

2- Social reasons :

2- أسباب اجتماعية :

- Negligence by percentage of 5.2%, interference of husband's family by 2.6%, different in social and culture level by 1.2%, lack of independent housing by 0.9%, and other social reasons by 4.2%.

- الإهمال بنسبة 5.2%، تدخل أهل الزوج بنسبة 2.6%، اختلاف المستوى الاجتماعي والثقافي بنسبة 1.2%، عدم وجود سكن مستقل بنسبة 0.9%، وأسباب اجتماعية أخرى بنسبة 4.2%.

Family Consultancies

3- Financial reasons :

- Non-spending by percentage of 4.4%, bad spending by 1.1%, financial exploitation by percentage of 0.8%, and other financial reasons by 3.1%.

4- Religion / Ethical reasons :

- Marital infidelity by percentage of 3.7%, abandonment by 3.0%, disclosure of marital secrets by 0.5%, difference of doctrine by 0.2%, and other religion / ethical reasons by 0.2%.

5- Polygamy reasons :

- Marriage to another wife by percentage of 1.4%, unfairness by 0.7%, and other reasons by 0.6%.

6- Health reasons :

- Infertility by percentage of 0.5%, organic diseases by 0.4%, and other health reasons by 0.7%.

7- Legal reasons :

- Litigation (expense - seeing) by 0.6%, divorce litigation for harm by 0.5%, and other legal reasons by 0.2%.

8- Nominal reasons :

- Expatriates divorce by percentage of 0.7%, to get residency by 0.1%, and other nominal reasons by 0.1%.

9- Sexual reasons :

- Impotence by percentage of 0.6%, frigidity and offbeat methods by 0.3% for both, and other sexual reasons by 0.04%.

الاستشارات الأسرية

3- أسباب مادية :

- عدم الإنفاق بنسبة 4.4%، سوء الإنفاق بنسبة 1.1%، استغلال مادي بنسبة 0.8%، وأسباب مادية أخرى بنسبة 3.1%.

4- أسباب دينية / أخلاقية :

- الخيانة الزوجية بنسبة 3.7%، الهجر بنسبة 3.0%، إفشاء الأسرار الزوجية بنسبة 0.5%، اختلاف المذهب بنسبة 0.2%، وأسباب دينية / أخلاقية أخرى بنسبة 0.2%.

5- أسباب تعدد الزوجات :

- الزواج بأخرى بنسبة 1.4%، عدم العدل بنسبة 0.7%، وأخرى بنسبة 0.6%.

6- أسباب صحية :

- العقم بنسبة 0.5%، أمراض عضوية بنسبة 0.4%، وأسباب صحية أخرى بنسبة 0.7%.

7- أسباب قانونية :

- رفع دعاوى (نفقة / رؤية) بنسبة 0.6%، رفع دعاوى طلاق للضرر بنسبة 0.5%، وأسباب أخرى بنسبة 0.2%.

8- أسباب صورية :

- طلاق المغتربين بنسبة 0.7%، الحصول على الإقامة بنسبة 0.1%، وأسباب صورية أخرى بنسبة 0.1%.

9- أسباب جنسية :

- العجز الجنسي بنسبة 0.6%، البرود الجنسي وأساليب شاذة بنسبة 0.3% لكل منهما، وأسباب جنسية أخرى بنسبة 0.04%.



استطلاع رأي Survey

استطلاع رأي خاص بالكتاب الإحصائي السنوي

إن الوصول إلى الأفضل يدعونا إلى استطلاع رأيكم في الكتاب الإحصائي السنوي بغية تحقيق أهم أهدافنا عن طريق :

- 1 - تقييم الكتاب الإحصائي السنوي.
- 2 - التعرف على مدى نجاح الكتاب السنوي.
- 3 - التفاعل مع المهتمين بأعمال الوزارة ومعرفة مقترحاتهم.

لذا يرجى استيفاء البيانات التالية :

1 - الخصائص الشخصية :

- أ - النوع (ذكر / أنثى)
- ب - الجنسية
- ج - العمر
- د - المهنة

2 - ضع علامة (✓) أمام الإجابة المناسبة :

وضح رأيك في الكتاب الإحصائي السنوي ، طبقاً لما يلي :

مقبول	جيد	جيد جداً	ممتاز	البيان
				التصميم
				طريقة العرض
				الجداول
				التحليل الإحصائي
				الأشكال البيانية
				الطباعة
				الألوان
				الورق

3 - توقيت صدور الكتاب الإحصائي السنوي :

- مناسب جداً () مناسب () غير مناسب () لا أعلم ()

4 - اقتراحات يمكن إضافتها مستقبلاً للاستفادة منها :

.....

.....

.....

ولكم جزيل الشكر

للاستفسار يرجى الاتصال بإدارة الإحصاء والبحوث ت : 22486286 - 22486265

تملاً الاستمارة وترسل باليد أو البريد الإلكتروني - asr@moj.gov.kw

فاكس: 22463875

وزارة العدل

قطاع تكنولوجيا المعلومات والإحصاء

إدارة الإحصاء والبحوث

مجمع الوزارات - مبنى ١٤ - الدور الثاني

ص.ب 6 الصفاة: الرمز البريدي 13001 الكويت

تلفون : 22486265 - 22486267 فاكس : 22463875



www.moj.gov.kw



asr@moj.gov.kw



[kuwaitmoj](https://www.instagram.com/kuwaitmoj)



[kuwaitmoj](https://twitter.com/kuwaitmoj)



[kuwaitmoj](https://www.snapchat.com/add/kuwaitmoj)



[kuwaitmoj](https://www.youtube.com/kuwaitmoj)