




قطاع تكنولوجيا المعلومات والإحصاء
Information Technology and Statistics Sector
إدارة الإحصاء والبحث
Statistics & Research Department



وزارة العدل
Ministry of Justice

الكتاب الإحصائي السنوي Annual Statistical Book 2016





﴿ وَأَحَاطَ بِمَا لَدَيْهِمْ وَأَحْصَىٰ كُلَّ شَيْءٍ عَدَدًا ﴾

صَدَقَ اللَّهُ الْعَظِيمَ

﴿ سورة الجن ٢٨ ﴾



صَاحِبُ السُّمِّيِّ الشَّيْخُ صَبَاحُ أَحْمَدُ بْنُ الصَّبَاحِ

أَمِيرُ دَوْلَةِ الْكُوَيْتِ



سَيِّدُ الشَّيْخِ نَوَافِ أَحْمَدَ الْجَابِرِ الصَّبَّاحِ
وَلِيَّ عَهْدِ دَوْلَةِ الْكُوَيْتِ



سَمُو الشَّيْخِ جَابِرٍ مُبَارَكٍ الْحَمْدُ الصَّبَاحُ
رئيس مجلس وزراء دولة الكويت



فَالْحَ عِبْدَ اللَّهِ عَلِي الْعَبْدِ
وَزِيرِ الْعَدْلِ وَوَزِيرِ الدَّوْلَةِ لِشُؤْنِ مَجْلِسِ الْأُمَّةِ



Speech of Undersecretary of Justice

The State of Kuwait pays concern to scientific planning, as being considered the best way to unveil future horizons, and achieve overall development in all country sectors. Therefore, Ministry of Justice lays maximum importance considers this strategy on top priorities and adopts this expression “accelerated Justice” as motto in this stage and as a target for all MOJ involved departments through using most sophisticated technology in its day to day operations. To implement this on the ground, the principle of transparency must have been made the crystal clear basis for drawing MOJ policies and strategies in terms of digits and statistics and in terms of using modern technologies as the best way to go along with information technology.

Whereas, this statistical information is considered an indispensable database and reference for scholars, researchers, jurists and law practitioners; and a renewable, flow stream to spread legal awareness and culture in society.

From this point, the basic principles on which the strategy of Information Technology of Justice Ministry was built is to make easy obtaining official information and make it available on a large scale. As a basic target this strategy is focused on improving the way for preparing statistical data and information, and upgrading their quality as submitted to help make well-studied decisions and contribute in future planning, through establishing and developing integrated and trustworthy databases, and increasing the volume of interchange of information through MOJ sectors and along with foreign organizations.

Further, the Minister of Justice and the Minister of National Assembly has adopted the motto “accelerated justice” in this stage. Such adoption has resulted in consolidating the efforts exerted by all MOJ sectors, which helped in achieving the target from issuing the Annual Statistical Book, and also the statistics and information contained in the said book are considered key output of this strategy and basic pillar for those interested in state planning affairs, the official authorities, researchers and law practitioners. It also spreads legal awareness and statistical culture in society.

Allah is the best guardian

Undersecretary of Justice,
Abdulateef Sria Al-Sria

كلمة وكيل وزارة العدل

تهتم الدولة بالتخطيط العلمي، باعتباره الأسلوب الأمثل لكشف آفاق المستقبل وتحقيق التنمية الشاملة في كافة قطاعاتها، ولهذا توليه الوزارة أهمية قصوى وتعتبره من الأولويات وتتخذ شعاراً لها، وهدفاً لكل الإدارات العاملة بالوزارة وذلك من خلال استخدام التكنولوجيا الحديثة في أعمالها اليومية، ولكي يتم تطبيق ذلك على أرض الواقع كان لا بد من جعل مبدأ الشفافية هو الأساس الواضح في رسم سياستها واستراتيجيتها من خلال لغة الأرقام والإحصائيات واستخدام التقنيات الحديثة باعتبارها أفضل الطرق لمواكبة تكنولوجيا المعلومات.



ولما كانت تلك المعلومات الإحصائية تعد قاعدة للبيانات ومرجعاً لا غنى عنه للباحثين والدارسين والمشتغلين بالقانون ومعيناً متجدداً لا ينضب لنشر الوعي والثقافة القانونية في المجتمع.

ومن هذا المنطلق فإن المبادئ الأساسية التي بنيت عليها استراتيجية الوزارة هي تيسير الحصول على المعلومات الإحصائية وتوفيرها على نطاق واسع، حيث تركز هذه الاستراتيجية كهدف أساسي لها على تحسين طريقة إعداد البيانات الإحصائية ورفع جودة البيانات والمعلومات التي تقدمها بما يساعد على اتخاذ قرارات مستنيرة والمساهمة في التخطيط المستقبلي وذلك من خلال إنشاء وتطوير معلومات متكاملة وزيادة حجم تبادل المعلومات عبر قطاعات الوزارة مع الجهات الخارجية.

كما أن دعم معالي وزير العدل ووزير الدولة لشؤون مجلس الأمة السياسات المستقبلية لتطوير العمل كان له الأثر البالغ في تضافر الجهود المبذولة من جميع قطاعات الوزارة والتي ساعدت على تحقيق الهدف من إصدار الكتاب الإحصائي السنوي وما يحتويه من إحصائيات ومعلومات تعتبر مخرجا رئيسيا لهذه الاستراتيجية وركيزة أساسية للمهتمين بشؤون التخطيط بالدولة والجهات الرسمية والباحثين والعاملين بالقانون بالإضافة إلى نشر الوعي القانوني والثقافة الإحصائية في المجتمع.

والله ولي التوفيق،،،

وكيل وزارة العدل
عبد اللطيف سريع السريع



Speech of Asst. Undersecretary

It was and still statistics comes foremost on which political, economic and social sponsored by the state, it is an essential part of state-functioning mechanisms, the future of significant enterprises or decisions is frequently dependent on the results given by statistics in various fields, similarly to all other sciences, statistics has tremendously developed, along with the growth of society, coping with this big evolution in the scope of information technology.

Among the functions of statistics comes the function to discover the true image of the current situation at the concerned party, through analyzing the related statistical data and information, in the light of which officials may take proper decisions to treat faults and negative aspects, make up for shortage and defect, and further state positive aspects which are to be maintained and supported by constructive ideas. Based on these statistics, future policies are laid down to develop and upgrade businesses to reach best level for achieving the aspired goals.

Out of our belief at the Ministry of Justice in all the aforesaid premises and in strengthening its role in this concern, the Department of Statics and Researches at Information Technology and Statistics Sector is entrusted to prepare this Issue annually as an Annual Book involving the gathering of all accomplishments at various, MOJ Sectors to serve as a basic pillar for documenting and monitoring all those accomplishments, which would help out contribute in the process of decision-making, and lay down policies on ground and accurate basis for common interest.

We also thank and appreciate all sectors of the Ministry for their constructive contribution to the completion of this book, which document its various activities during 2016.

We ask Allah to guide us to what is good and uplift our beloved homeland

Assistant Undersecretary of the
Information Technology and Statistics Sector

Heba Sulaiman Al Abdul Jalil

كلمة وكيل الوزارة المساعد

كان ولا يزال علم الإحصاء من أهم العلوم التي تتوقف عليها التنمية السياسية والاقتصادية والاجتماعية ويحظى برعاية الدولة بجميع مؤسساتها وكثيراً ما يعتمد تنفيذ المشاريع أو إصدار القرارات المتعلقة بها بالنتائج التي يقدمها علم الإحصاء في شتى المجالات ، وقد تطور هذا العلم كغيره من العلوم تطوراً كبيراً مع تطور ونمو المجتمع مواكب في ذلك التطور الكبير الحاصل في مجال تكنولوجيا المعلومات .



ومن بين وظائف الإحصاء الكشف عن الصورة الحقيقية للوضع الراهن في الجهة المعنية ، من خلال تحليل البيانات والمعلومات الإحصائية المتعلقة بها والتي على ضوءها يتخذ المسئولين القرارات المناسبة لمعالجة الخلل والجوانب السلبية وتدارك النقص أو القصور ، بالإضافة إلى بيان الجوانب الإيجابية التي يقتضي الأمر المحافظة عليها ودعمها بالأفكار البناءة واستناداً لهذه الإحصائيات يتم وضع السياسات المستقبلية لتطوير العمل والوصول به إلى مستوى أفضل من أجل تحقيق الأهداف المرجوة في الوقت المخطط لها .

وإيماناً من وزارة العدل بكل ما سبق وترسيخاً لدورها في هذا الشأن فقد عهد إلى إدارة الإحصاء والبحوث بقطاع تكنولوجيا المعلومات والإحصاء لإعداد هذا الإصدار سنوياً بصورة كتاب سنوي يتضمن تجميع الإنجازات لمختلف قطاعات الوزارة ليكون ركيزة رئيسية لتوثيق ورصد تلك الإنجازات مما يساعد ويساهم في عملية إتخاذ القرارات ووضع السياسات بدقة وواقعية تحقيقاً للمصلحة العامة .

كما نتوجه بالشكر والتقدير لجميع قطاعات الوزارة لمساهمتهم البناءة في إنجاز هذا الكتاب الذي يوثق أنشطتها المختلفة خلال عام 2016 م .

والله نسال أن يوفقنا إلى ما فيه خير ورفعة وطننا الحبيب .

وكيل الوزارة المساعد لقطاع تكنولوجيا
المعلومات والإحصاء
هبة سليمان العبد الجليل





Speech of Director, Statistics and Researches

No doubt that statistics is held on rules, grounds, and flexible sophisticated scientific theories, it has widespread applications in our practical lives touching down society needs, further, using statistical method is a safe method to ensure achieving desired goals and laying down suitable solutions, therefore, statistics is considered an important source for providing decision-makers and leaders with accurate information and data to clearly describe essential points of reference and indications for taking attentive decisions as planned.

Therefore, statistics and reports made by Department of Statistics and Researches (DSR) chance to be met with big concern and response by specialists from MOJ departments and other instrumentalities, based on these statistics and reports, plans and policies are laid down to reach a better level, for DSR furnishes them with essential information to carry out the tasks, duties and obligations entrusted unto them as required to facilitate decision-making process.

DSR is also concerned with inter-communication with the rest of departments and avails itself from their comments on anything new or required, and welcomes to meet their demands for the purpose of improving services and developing business. On this occasion DSR presents its compliments and appreciation to all those engaged by DSR in issuing this Book, to all different departments of Ministry of Justice for their cooperation and to the Higher Leadership for their support, we thank them all for all efforts to prepare this Annual Book, which documents the activities and accomplishments of different departments of the Ministry of Justice in 2016.

Best Regards

**Acting director of
Statistics and Research
Haifaa Abdullah Al Shammari**

كلمة إدارة الإحصاء والبحوث

مما لا شك فيه أن الإحصاء علم له قوانين وأسس ونظريات علمية مرنة ومتطورة ، وتطبيقاته الواسعة الانتشار في مجال حياتنا العملية تلامس احتياجات المجتمع ، كما أن استخدام الأسلوب الإحصائي يعد الوسيلة المأمونة التي يمكن أن تضمن تحقيق الأهداف المرجوة ووضع الحلول المناسبة ، ولذا يعتبر الإحصاء مصدر هام لتزويد صانعي القرار والقياديين بالبيانات والمعلومات الدقيقة التي توضح الدلائل والمؤشرات الأساسية من أجل اتخاذ القرارات الواعية التي يتم التخطيط لها .

ولهذا تحظى الإحصائيات والتقارير التي تصدرها الإدارة باهتمام وتجاوب كبير من قبل المختصين من إدارات الوزارة والجهات الأخرى والتي استنادا عليها يتم وضع البرامج والسياسات للوصول إلى مستوى أفضل ، حيث تقوم بتزويدهم بالمعلومات الأساسية للقيام بالأعمال والمهام والواجبات المنوطة بهم على الوجه المطلوب وذلك لتسهيل عملية اتخاذ القرار .

كما تحرص إدارة الإحصاء والبحوث على التواصل مع بقية الإدارات وتقوم بالاستفادة من ملاحظاتهم في كل ما هو جديد ومطلوب وترحب بتلبية طلباتهم بهدف تحسين الخدمات وتطوير العمل ، ولا يسع الإدارة بهذه المناسبة إلا أن تتقدم بجزيل الشكر لجميع القائمين على إصدار هذا الكتاب من العاملين بالإدارة لما قاموا به من جهد مبذول ، وأيضاً نشكر تعاون جميع الأجهزة المختلفة بالوزارة ودعم القيادة العليا للمساهمة في إعداد هذا الكتاب السنوي الذي يوثق أنشطة وإنجازات المحاكم والإدارات المعاونة لها وبعض الإدارات الأخرى بوزارة العدل خلال عام 2016م .

مع أطيب التمنيات

**مدير إدارة
الإحصاء والبحوث بالتكليف
هيفاء عبدالله الشمري**



الإشراف العام

السيدة/ ابتسام عبدالرسول بهبهاني
مراقب الإحصاء

السيد/ عبدالله علي بحيري
مستشار إحصائي

السيدة/ هيفاء عبدالله الشمري
مدير إدارة الإحصاء والبحوث بالتكليف

الإشراف الفني والمتابعة النهائية

السيدة/ ندى مصطفى دشتي
رئيس قسم التقارير الإحصائية

الإعداد والتدقيق

السيدة/ فاطمة محمد العبيدي
رئيس قسم الدراسات الإحصائية

السيدة/ أمل جمعة الخراز
رئيس قسم التوزيع والمتابعة

السيد/ محمد صادق المرهون
محلل إحصاء

السيدة/ بدور بدر الفيكاوي
اختصاصي تحليل إحصاء

السيدة/ عائشة محمد السويلم
محلل مبتدئ إحصاء

السيدة/ أسماء عباس الحساوي
محلل إحصاء

السيدة/ حوراء بدر القلاف
محلل مبتدئ إحصاء

السيدة/ نورة خالد المرشد
محلل مبتدئ إحصاء



General Supervision

Mrs. Haifaa A. Al-Shemmeri
Acting director of
Statistics and Researches
department

Mr. Abdullah A. Behairy
Consultant

Mrs. Ebtisam A. Behbehani
Statistical Supervisor

Technical supervision and follow-up final

Mrs. Nada M. Dashti
Head of Statistical Reports Section

Prepare and Audit

Mrs. Amal J. Al-Kharraz
Head of Distribution and follow-up Section

Mrs. Fatma M. Al-Obaidi
Head of Statistical Studies Section

Mrs. Bedoor B. Al-Failakawi
Statistical Analysis Specialist

Mr. Mohammed S. Al-Marhoun
Statistical Analyzer

Mrs. Asmaa A. Al-Hasawi
Statistical Analyzer

Mrs. Aisha M. Al-Suwailem
Junior Statistical Analyzer

Mrs. Nourah K. Al-Marshed
Junior Statistical Analyzer

Mrs. Hawraa B. Al-Qallaf
Junior Statistical Analyzer



Definitions

Data, which manifest in 2016 were obtained from records of Information Technology & Statistics Sector in the ministry of justice which received from the system in addition to the monthly assembly in department, and some of the achievements of the departments issued.

• Estimate of population:

In the middle of the year done by the PACI.

• Non-penal cases:

Not presenting a crime according to penal law .

• Penal cases:

Presenting a crime according to penal law .

• Of some shortcuts :

K : Kuwaiti

N.K : Non - Kuwaiti

N.K.S : Non Kuwaiti stated

N.K.N.S. : Non Kuwaiti non - stated

• Received cases:

Cases received in court or public prosecution for the first time .

• Considered cases:

Cases settled to be in session whether it is received for the first time or from a previous month.

• Decided cases:

Judged cases.

• In public prosecution

Acted upon cases either by save or refernce to court of first instance.

• Indicator :

Unlimited number of a specific event in specific area in particular time.

التعريفات المستخدمة

تم الاعتماد على بيانات عام 2016 المسجلة بقطاع تكنولوجيا المعلومات والإحصاء بوزارة العدل الواردة من النظام بالإضافة إلى التجميع الشهري بالإدارة وكذلك البيانات الصادرة من بعض الإدارات.

• تقدير أعداد السكان :

في السنوات المذكورة في منتصف العام من هيئة المعلومات المدنية .

• القضايا غير الجزائية :

هي التي لا تشكل جريمة في قانون الجزاء.

• القضايا الجزائية :

التي تشكل جريمة في قانون الجزاء.

• بعض الاختصارات :

ك : كويتي الجنسية.

غ.ك : غير كويتي الجنسية.

غ.ك.م : غير كويتي محدد الجنسية.

غ.ك.غ.م : غير كويتي غير محدد الجنسية.

• القضايا الواردة :

القضايا التي ترد إلى المحكمة أو النيابة العامة لأول مرة.

• القضايا المنظورة :

القضايا التي يتم تحديد جلسة لها سواء كانت واردة لأول مرة أو من شهر سابق.

• القضايا المفصول فيها :

القضايا التي صدر بها حكم.

• في النيابة العامة :

القضايا التي تم التصرف فيها إما بالحفظ أو بالإحالة إلى المحكمة الكلية.

• المؤشر :

الرقم المطلق لحدث معين في منطقة محددة وفي وقت محدد.



Definitions

- **Rate :**
Consecution of events among population in a particular time, Rates clarify frequency of repetition of events and spreading degree. Row rates are according to the total population.
(Row rate is in used and approximated to integer in statistics report).
- **Ratio:**
Arithmetic relation between two categories belongs to the same group, which means dividing one category by another.
- **Proportion:**
It is the relation between a category and the total, which means dividing one category by total.
- **Constant Number:**
Fixes arbitrary number for example (100 or 100,000) we can multiply it with rates, proportion or quantities in order to get symbol scale readers can grasp easily.
(All rates are related to per 100,000 person, roportions were approximated to decimal).
- **Period scales:**
The statistics, which measures the events that happen to the whole population or part of them during a certain period of time.
- **Cases rate:**
Proportion of submitted cases per 100,000 person of inhabitants.
- **Change ratio:**
Change amount (the difference) when in comparing between two years and the census year.
- **Mean:**
A measure of central tendency, the arithmetic average, the sum divided by the number of cases.

التعريفات المستخدمة

- **المعدل :**
هو تواتر الأحداث بين السكان في فترة زمنية محددة وتبين المعدلات مدى تكرار الحدث ومدى شيوعه، والمعدلات الخام هي التي تحسب بالنسبة لمجموع السكان.
(المعدلات الخام هي المستخدمة ومقربة لرقم صحيح في هذه الإحصائية).
- **النسبة :**
هي العلاقة الحسابية بين مجموعة فرعية ومجموعة فرعية أخرى من نفس المجموعات ويعني هذا قسمة مجموعة فرعية على أخرى.
- **التناسب :**
هو العلاقة بين مجموعة فرعية وبين الإجمالي وهذا يعني قسمة مجموعة فرعية على إجمالي المجموعات.
- **الرقم الثابت :**
هو رقم افتراضي لا يتغير (مثلاً 100 أو 100,000) يمكن أن نضرب فيه المعدلات أو النسب أو المقادير للتعبير عن هذه المقاييس بطريقة تجعلها أكثر فهماً للقارئ.
(وجميع المعدلات هنا منسوبة لكل 100,000 نسمة والنسب مقربة لأقرب رقم عشري).
- **مقاييس الفترة الزمنية :**
هي الإحصاءات التي تقيس أحداث تقع لكل السكان أو لجزء منهم خلال فترة من الزمن.
- **معدل القضايا :**
يعرف بأنه نسبة ما وقع من قضايا منسوبة لكل 100,000 نسمة من السكان.
- **نسبة التغير :**
مقدار التغير (الفرق) بين سنتي المقارنة والأساس منسوبة لسنة الأساس.
- **المتوسط :**
مقياس للنزعة المركزية ويحسب بقسمة مجموع القيم على عددها.



Definitions

- **Standard deviation:**
A measure of dispersion around the mean and used to compare between data of same measure.
- **Coefficient of variation:**
Date is considered ill conditioned if has a small coefficient of variation (the standard deviation divided by the mean) and used to compare between the data not have the same measurement.
- **Chi-sqaure:**
It is a test used to show whether there is a year that differs than the rest of years in a normative difference by the following statistical assumption :

The value is equaled each year opposite non-equaled value, if the level of the significant were less than 5% we would decline the hypothesis of equals or not different during five years.

The values are going to change if the level of the significant larger or equal to 5% we would accept null hypothesis and values would not change from year to others.
- **The trend:**
Analyzing the time series and noticing any changes that could have happened during five years and an a precise mathematical model must be introduced to give the time series and trend rate, the linear model simple model was selected as the best and simplest model.

Thus if the trend slope is minus that means the value is low and vise-versa.

التعريفات المستخدمة

- **الانحراف المعياري :**
مقياس للتشتت النسبي للقيم حول متوسطها ويستخدم للمقارنة بين بيانات لها نفس القياس.
- **معامل الاختلاف :**
مقياس للتشتت المطلق ويفضل عندما تكون قيمته صغيرة، (ويحسب بقسمة الانحراف المعياري على المتوسط)، ويستخدم للمقارنة بين بيانات ليس لها نفس القياس.
- **مربع كاي (كا²) :**
مقياس للتعرف على ما إذا كان هناك سنة معينة تختلف عن باقي السنوات اختلافاً معنوياً عن طريق الفرض الإحصائي التالي :

القيمة متساوية في كل سنة مقابل القيمة غير متساوية، فإذا كان مستوى المعنوية أقل من 5 % فإننا نرفض التساوي أو عدم الإختلاف في السنوات الخمس.

أي أن القيم تختلف معنوياً من سنة لأخرى، أما إذا كان مستوى المعنوية أكبر من أو يساوي 5 % فإننا نقبل فرض التساوي وبالتالي فإن القيم لا تختلف معنوياً من سنة إلى أخرى.
- **الاتجاه العام :**
تحليل السلسلة الزمنية وإيجاد التغيرات التي تحدث فيها خلال خمس سنوات ، ويتم توفيق نموذج رياضي مناسب يصف نمو القيم مع الزمن وقد تم إختيار النموذج الخطي كأفضل وأبسط النماذج.

فإذا كان الميل سالب فإنه يعني إنخفاض القيم، وبالعكس.



Index

الفهرس

رقم الصفحة No. of page	اسم الفصل Name of chapter	رقم الفصل No. of chapter
25	تقديم Presentation	
33	قطاع تكنولوجيا المعلومات والإحصاء Information Technology and Statistics Sector	الأول One
39	المحكمة الدستورية Constitutional Court	الثاني Two
53	معهد الكويت للدراسات القضائية والقانونية Kuwait Institute for Judicial and Legal Studies	الثالث Three
67	محكمة التمييز Court of Cassation	الرابع Four
93	محكمة الاستئناف Court of Appeal	الخامس Five
127	الوحدة الأولى: المحكمة الكلية Unit one: Court of First Instance	السادس Six
175	الوحدة الثانية: محاكم المرور Unit two: Traffic Courts	
191	النيابة العامة Public Prosecution	السابع Seven
217	إدارة الرسوم القضائية Judicial Fees Department	الثامن Eight
233	الإدارة العامة للتنفيذ General Execution Department	التاسع Nine
257	إدارة التنفيذ الجنائي والاتصالات الخارجية Criminal Execution and External Communication Department	العاشر Ten
269	إدارة الخبراء Experts Department	الحادي عشر Eleven
289	إدارة التسجيل العقاري Real Estate Registration Department	الثاني عشر Twelve
305	إدارة التوثيق Authentication Department	الثالث عشر Thirteen
319	إدارة التوثيق الشرعية Legal Authentication Department	الرابع عشر Fourteen
381	إدارة الاستشارات الأسرية Family Consultancies Department	الخامس عشر Fifteen





وزارة العدل Ministry of Justice

Presentation

- Historical Development
- General Objectives
- General Specializations
- Judicial Organization
- The Organizational Structure of Ministry's Departments

تقديم

- التطور التاريخي
- الأهداف العامة
- الإختصاصات العامة
- التنظيم القضائي
- الهيكل التنظيمي لإدارات الوزارة



Ministry of Justice

وزارة العدل

• Historical Development

- In the first decades (from the previous century) the leaders of Kuwait and whom they authorize from jurists known for their justice were the one who deal with the conflicts between civilians according to the Islamic law judgments and traditions.
- In the early fifties courts were established, which specialized in dealing with conflicts presented in front of the court also it specializes in registering real estate properties, and it was adjoined in a department called the courts department.
- In December 1959 promulgated the Amiri decree no. (19) of year 1959 of the jurisdiction organization law was promulgated, its first measures were to build the judicial structure in the country.
- In January 1962 promulgated decree of law no (1) of year 1962 was promulgated in the basic system of leadership in the transformation period, and according to it the courts department's term were changed to be the ministry of justice .
- In 11/11/1962 the Kuwaiti constitution was issued, it stressed in article (50) that the leadership system is based on the separation of the legitimate, executive and the judicial powers and by their cooperation according to its judgments, and that its not permitted for any one of them to relinquish all or some of their specialization stated in the constitution.

• التطور التاريخي :

- في العقود الأولى (من القرن السابق) كان حكام الكويت ومن يفوضونهم من رجال العلم والفقه - المشهود لهم بالعدل والتقوى - يتولون الفصل في المنازعات بين المواطنين وفق أحكام الشريعة الإسلامية وعلى ما استقر من عرف في الجماعة.
- في أوائل الخمسينيات - أنشئت محاكم تختص بالفصل في المنازعات التي تعرض عليها كما تختص بتسجيل الملكيات العقارية وانتظمت في إدارة تسمى إدارة المحاكم.
- وفي ديسمبر 1959م صدر المرسوم الأميري رقم (19) لسنة 1959م بقانون تنظيم القضاء وكانت أولى خطواته إقامة الصرح القضائي في البلاد.
- وفي يناير 1962م صدر المرسوم بقانون رقم(1) لسنة 1962م بالنظام الأساسي للحكم في فترة الإنتقال وعدّل بموجبه مسمى إدارة المحاكم إلى مسمى وزارة العدل.
- بتاريخ 11/11/1962م صدر الدستور الكويتي مؤكداً في المادة (50) على قيام نظام الحكم على أساس الفصل بين السلطات التشريعية والتنفيذية والقضائية مع تعاونها وفقاً لأحكامه وعدم جواز تنازل أي منها عن كل أو بعض اختصاصاتها المنصوص عليها في الدستور.



Ministry of Justice

- In the year 1962 also the Amiri Decree no (2) of year 1962 was promulgated for reorganizing the ministries, and according to it the ministry of justice handled the minors affairs and the seized persons and the Kuwait orphans, in addition to this the real estate authentication department was adjoined to the ministry after it was related to the ministry of finance.
- In 9/2/1975 Amiri decree was promulgated to adjoin the ministry of justice and Awqaf and Islamic affairs to one ministry and then re-separated according to Amiri decree promulgated in 6/9/1979.
- **The Amiri decree promulgated in 7/1/1979 dealt with describing the ministry's goals and its general specializations.**

• General Objectives :

- Was stated by article first of the decree promulgated for the ministry of justice in 7/1/1979 to provide justice for the society under a simplified system where every one feels secure on their souls, freedom and money, and keeps the security of the people and their social system ,and respects the laws and make sure that its applied and also it construct a stable system for the real estate property.

• General Specializations:

- Article second of the decree promulgated for the ministry of justice in 7/1/1979 has showed these specialties, which are:

وزارة العدل

- في عام 1962م أيضا صدر المرسوم الأميري رقم (2) لسنة 1962م بإعادة تنظيم الوزارات وتولت وزارة العدل بموجبه شؤون القصر والمحجوز عليهم والأيتام الكويتيين كما ضمت إلى الوزارة إدارة التسجيل العقاري والتوثيق وكانت تتبع وزارة المالية.
- في 9/2/1975م صدر مرسوم أميري بضم وزارتي العدل والأوقاف والشؤون الإسلامية في وزارة واحدة، وأعيد فصلهما بموجب مرسوم أميري صدر بتاريخ 6/9/1979م.
- تناول المرسوم الأميري الصادر بتاريخ 7/1/1979م بيان أهداف الوزارة واختصاصاتها العامة.

• الأهداف العامة :

- نصت عليها المادة الأولى من المرسوم الصادر بشأن وزارة العدل بتاريخ 7/1/1979م بتوفير العدالة للمجتمع في ظل نظام ميسر يأمن فيه الجميع على أرواحهم وحررياتهم وأموالهم، ويحافظ على أمن الجماعة ونظامها الاجتماعي، ويرعى للقوانين حرمتها ويكفل تطبيقها، كما يتولى إرساء نظام ثابت للملكية العقارية.

• الإختصاصات العامة :

- أوضحت المادة الثانية من المرسوم الصادر بشأن وزارة العدل بتاريخ 7/1/1979م هذه الإختصاصات وهي :



Ministry of Justice

- Organizing the necessary means to clear the conflicts presented in courts of its different kinds and considers crimes according to the judgment of law.
- Carrying out the governmental pleading by the general prosecution in the name of the society in the felonies what are transferred to it from midemeanours, by investigation, act, and allegation according to law Judgments.
- Supervising on prisons and other places where penal judgment are executed in.
- Providing technical expertise to the justice bodies and other state organizations.
- Works of the official publication for judicial papers and initiatory pleadings etc, and execute judgments and writs of execution, and accept its related amounts deposit it and spend it according the law .
- Works of real estate registration and authentication, and confirmation, and date listing and visas on commercial records according to law.
- Cooperation with countries, and Arabian, and Islamic, and foreign organizations in the legal and judicial fields.

• Judicial Organization:

- The Amiri Decree no. (37) of year 1994 established Kuwait institute for judicial & legal studies.
- It represents the jurisdiction in courts in its various ranks, and general prosecution the head judicial council according to the demand of the minister of justice, considers all what relates to assigning judges and general prosecution members, their promotions, their transfer, and their delegation and also give opinion in matters related to them.

وزارة العدل

- تنظيم الوسائل اللازمة لفض المنازعات التي تعرض على المحاكم بمختلف أنواعها والنظر في الجرائم وفقا لأحكام القانون.
- مباشرة الدعوى الحكومية بواسطة النيابة العامة بإسم المجتمع في الجنايات وما يحال إليها من الجرح تحقيقا وتصرفا وإدعاءً وفقا لأحكام القانون.
- الإشراف على السجون وغيرها من الأماكن التي تنفذ فيها الأحكام الجزائية.
- تقديم الخبرة الفنية لأجهزة العدالة وغيرها من أجهزة الدولة.
- أعمال الإعلان الرسمي للأوراق القضائية وصحف دعاوى ... وغيرها، وتنفيذ الأحكام والسندات التنفيذية، وقبول المبالغ المتعلقة بها وإيداعها وصرفها طبقا للقانون .
- أعمال التسجيل العقاري والتوثيق والتصديق وإثبات التاريخ والتأشير على الدفاتر التجارية وفقا للقانون.
- التعاون مع الدول والمنظمات العربية والإسلامية والأجنبية في المجالات القانونية والقضائية .

• التنظيم القضائي :

- صدر المرسوم الأميري رقم (37) لسنة 1994 بشأن انشاء معهد الكويت للدراسات القضائية والقانونية.
- تتمثل السلطة القضائية في المحاكم بدرجاتها المختلفة، والنيابة العامة، ويتولى مجلس القضاء الأعلى بناءً على طلب وزير العدل النظر في كل ما يتعلق بتعيين القضاة وأعضاء النيابة العامة وترقيتهم ونقلهم وندبهم وإبداء الرأي في المسائل المتعلقة بهم .



Ministry of Justice

Article (231) of chapter two of the decree of law no (23) of year 1990 regarding jurisdiction organization law, as follows:

• First : Courts and public prosecution :

- 1- Court of cassation clerks Dept.
- 2- Court of appeal clerks Dept.
- 3- Family court clerks Dept. in court of appeal.
- 4- Court of first instance clerks Dept.
- 5- Family court clerks Dept. in court of first instance.
- 6- Particle courts.
- 7- Public prosecution.

• Second : Courts assisting Departments :

- 1- Head of Supreme Judicial Council Office Dept.
- 2- Technical Inspection Dept.
- 3- Attorney General office Dept.
- 4- Public Execution Department it includes (12) Departments, which are:
 - Capital Governorate Execution Dept.
 - Hawalli Governorate Execution Dept.
 - Al-Ahmadi Governorate Execution Dept.
 - Mubarak Al-Kabeer Governorate Execution Dept.
 - Al-Farwaniya Governorate Execution Dept.
 - Al-Jahraa Governorate Execution Dept.
 - Family Court Execution Dept. Al-Aasima Governorate.
 - Family Court Execution Dept. Hawalli Governorate.
 - Family Court Execution Dept. Al-Ahmadi Governorate.

وزارة العدل

و نصت المادة (231) من الفصل الثاني من المرسوم بقانون (23) لسنة 1990م بشأن قانون تنظيم القضاء على ما يلي من :

• أولاً : المحاكم والنيابة العامة :

- 1- إدارة كتاب محكمة التمييز.
- 2- إدارة كتاب محكمة الاستئناف.
- 3- إدارة كتاب محكمة الأسرة بمحكمة الاستئناف.
- 4- إدارة كتاب المحكمة الكلية.
- 5- إدارة كتاب محكمة الأسرة بالمحكمة الكلية.
- 6- المحاكم الجزئية.
- 7- النيابة العامة.

• ثانياً : الإدارات المعاونة للمحاكم :

- 1- إدارة مكتب رئيس المجلس الأعلى للقضاء.
- 2- إدارة التفتيش الفني.
- 3- إدارة مكتب النائب العام.
- 4- الإدارة العامة للتنفيذ، وتضم عدد (12) إدارة وهي:
 - إدارة تنفيذ محافظة العاصمة.
 - إدارة تنفيذ محافظة حولي.
 - إدارة تنفيذ محافظة الأحمدى.
 - إدارة تنفيذ محافظة مبارك الكبير.
 - إدارة تنفيذ محافظة الفروانية.
 - إدارة تنفيذ محافظة الجھراء.
 - إدارة تنفيذ محكمة الأسرة محافظة العاصمة.
 - إدارة تنفيذ محكمة الأسرة محافظة حولي.
 - إدارة تنفيذ محكمة الأسرة محافظة الأحمدى.



Ministry of Justice

- Family Court Execution Dept. Mubarak Al-Kabeer Governorate.
 - Family Court Execution Dept. Al-Farwaniya Governorate.
 - Family Court Execution Dept. Al-Jahra Governorate.
- 5- The sector of expertise and arbitration includes (3) departments:
- Experts Dept.
 - Judicial Arbitration Dept.
 - Inspection on Experts works in the experts Dept.
- 6- Judicial Fees Dept.
- 7- Penal Execution and External Communication Dept.
- 8- Penal clerks dept. in public prosecution.
- 9- Courts Services Dept.
- **Third : Other Dept. in the Ministry :**
- 1- Ministry Office Dept.
 - 2- Technical Office.
 - 3- Kuwait Institute for Judicial and Legal Studies
 - 4- Ministry's Under Secretary Office.
 - 5- Administrative, Engineering and Financial Control Dept.
 - 6- Communication and follow up office
 - 7- Family Fund Insurance Dept.
 - 8- Central Archives Dept.
 - 9- The sector of Administrative and Financial Affairs includes (3) Dept., which are:
 - Administrative Affairs Dept.
 - Financial affairs Dept.
 - Engineering Projects Dept.

وزارة العدل

- إدارة تنفيذ محكمة الأسرة محافظة مبارك الكبير.
 - إدارة تنفيذ محكمة الأسرة الفروانية.
 - إدارة تنفيذ محكمة الأسرة الجهراء.
- 5 - قطاع الخبرة والتحكيم ويضم (3) إدارات هي:
- إدارة الخبراء.
 - إدارة التحكيم القضائي.
 - إدارة التفتيش الفني على أعمال خبراء إدارة الخبراء.
- 6 - إدارة الرسوم القضائية.
- 7 - إدارة التنفيذ الجنائي والإتصالات الخارجية.
- 8 - إدارة الأقسام الجزائية بالنيابة العامة.
- 9 - إدارة خدمات المحاكم.
- **ثالثاً : إدارات أخرى بالوزارة :**
- 1 - إدارة مكتب الوزير.
 - 2 - المكتب الفني .
 - 3 - معهد الكويت للدراسات القضائية والقانونية.
 - 4 - مكتب وكيل الوزارة.
 - 5 - إدارة الرقابة الإدارية والهندسية والمالية والعقود.
 - 6 - مكتب الاتصال والمتابعة.
 - 7 - إدارة صندوق تأمين الأسرة.
 - 8 - إدارة المحفوظات المركزية.
 - 9 - قطاع الشؤون الإدارية والمالية ويضم (3) إدارات هي:
 - إدارة الشؤون الإدارية .
 - إدارة الشؤون المالية .
 - إدارة المشاريع الهندسية .

Ministry of Justice

10- The sector of Legal Affairs includes (3) Departments, which are:

- International relations Dept.
- Legal Affairs Dept.
- Kinship and names correction pleadings committee.

11- The sector of Real Estate registration and Authentication, it includes (4) Depts., it's:

- Real estate registration Dept.
- Authentication Dept.
- Legitimate Authentication Dept.
- Family Consultancies Dept.

12- The sector of Information Technology and Statistics, it includes (4) Depts. it's:

- Systems development Dept.
- Operating Dept.
- Technical Support Dept.
- Statistics & Research Dept.

13- The sector of Administrative Development and Information , it includes (3) Depts. which are:

- Civil Service Centers Dept.
- Administrative Development Training and Planning Dept.
- Information and Public Relations Dept.

• **The organizational Structure of Ministry's Bodies and Departments :**

وزارة العدل

10- قطاع الشؤون القانونية ويضم (3) إدارات هي:

- إدارة العلاقات الدولية.
- إدارة الشؤون القانونية .
- لجنة دعاوى النسب وتصحيح الأسماء .

11- قطاع التسجيل العقاري والتوثيق ويضم (4) إدارات هي:

- إدارة التسجيل العقاري .
- إدارة التوثيق .
- إدارة التوثيق الشرعية .
- إدارة الإستشارات الأسرية .

12- قطاع تكنولوجيا المعلومات والإحصاء ويضم (4) إدارات هي :

- إدارة تطوير النظم.
- إدارة التشغيل.
- إدارة الدعم الفني.
- إدارة الإحصاء والبحوث.

13- قطاع التطوير الإداري والإعلام ويضم (3) إدارات هي:

- إدارة مراكز خدمة المواطن.
- إدارة التطوير الإداري والتدريب والتخطيط.
- إدارة الإعلام والعلاقات العامة .

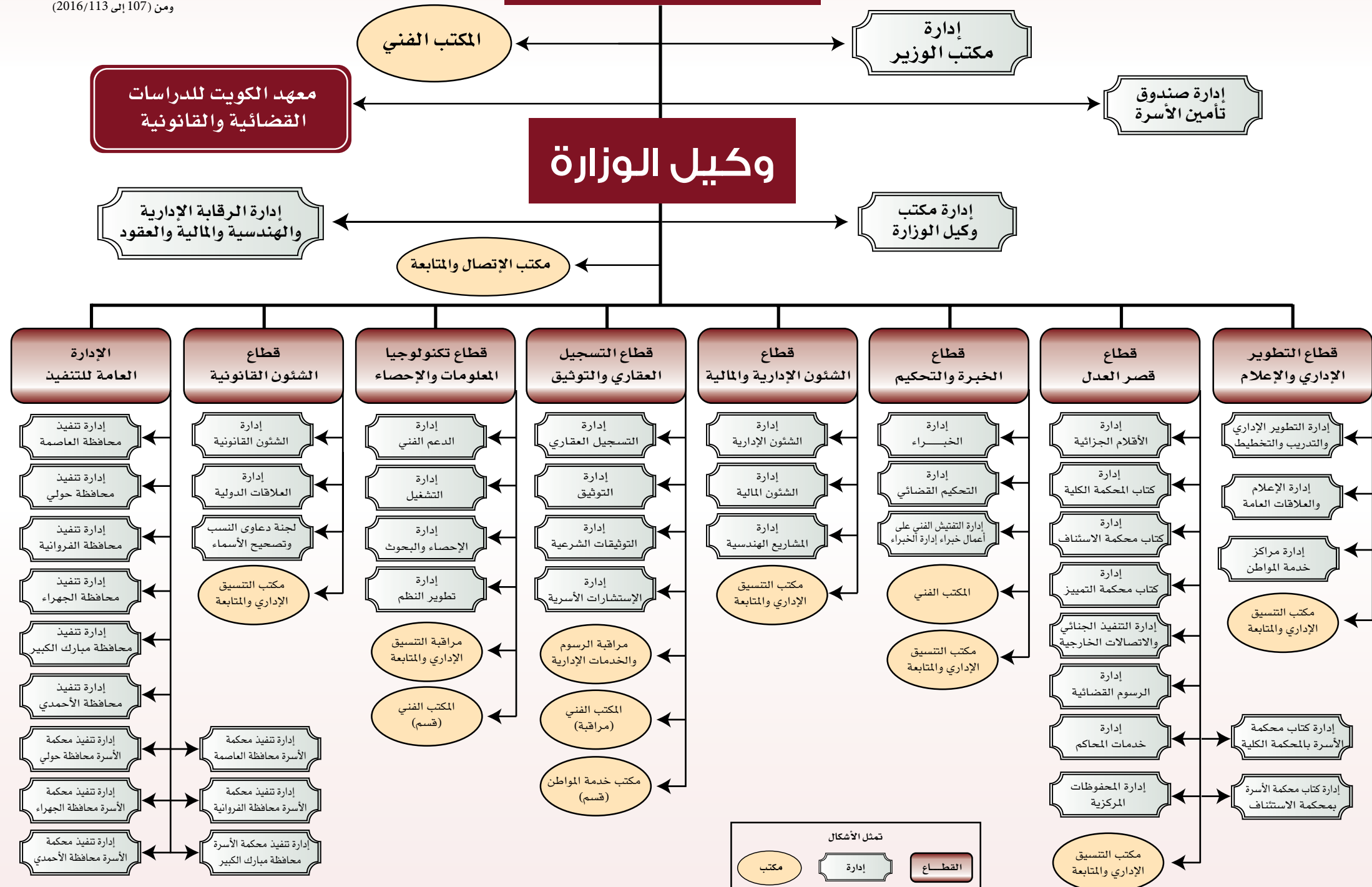
• **الهيكل التنظيمي لأجهزة وإدارات الوزارة :**



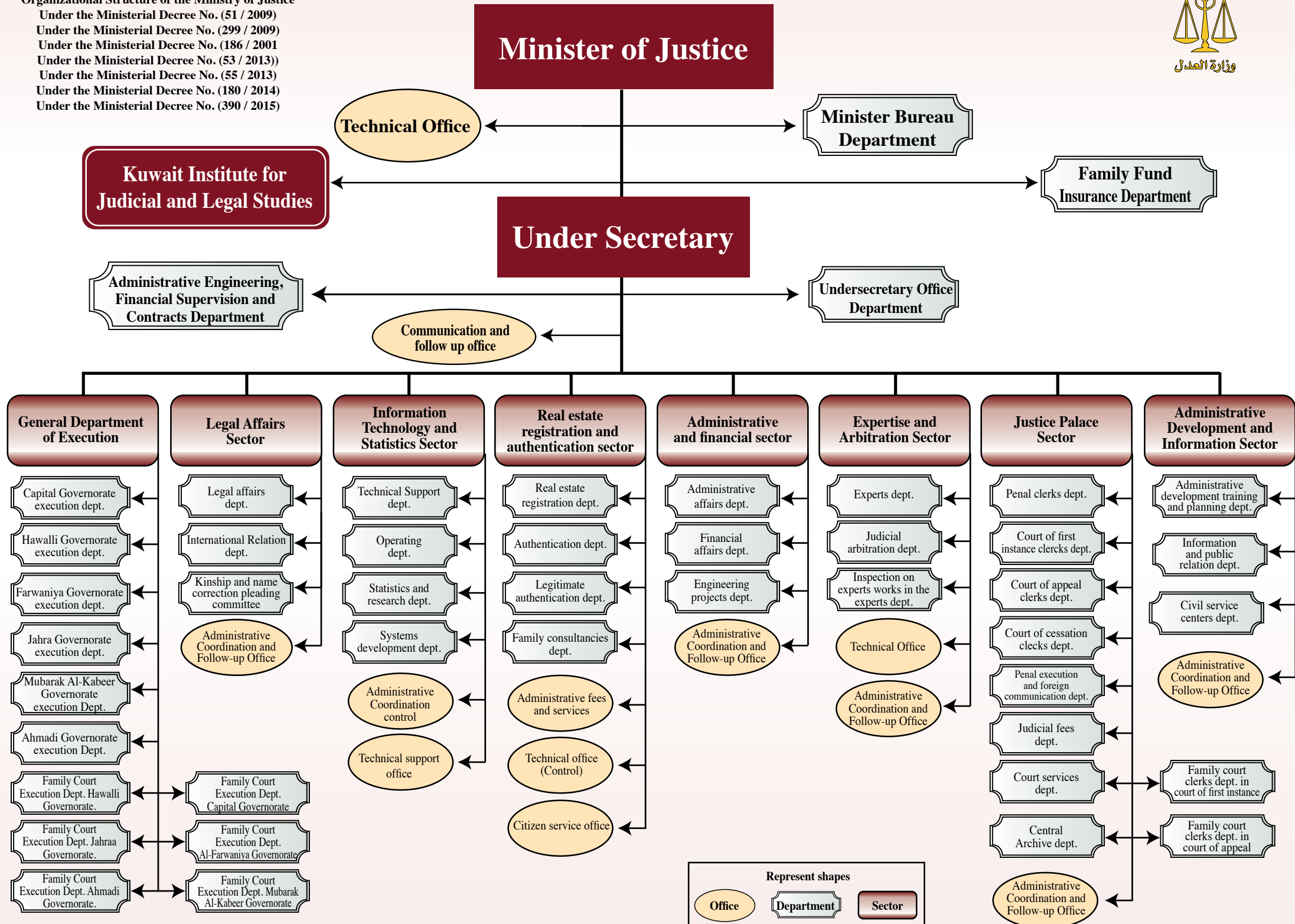
الهيكل التنظيمي لوزارة العدل
بموجب القرار الوزاري رقم
(2011/186، 2009/229، 2009/51)
(2014/180، 2013/55، 2013/53)
(2015/390، 2013/53)
ومن (107 إلى 113/2016)

وزير العدل

وكيل الوزارة



Organizational Structure of the Ministry of Justice
 Under the Ministerial Decree No. (51 / 2009)
 Under the Ministerial Decree No. (299 / 2009)
 Under the Ministerial Decree No. (186 / 2001)
 Under the Ministerial Decree No. (53 / 2013)
 Under the Ministerial Decree No. (55 / 2013)
 Under the Ministerial Decree No. (180 / 2014)
 Under the Ministerial Decree No. (390 / 2015)





1

الفصل الأول Chapter One



قطاع تكنولوجيا المعلومات والإحصاء Information Technology & Statistics Sector

- | | |
|--|--------------------------|
| ● The specializations | ● الإختصاصات |
| ● The general objective | ● الهدف العام |
| ● The strategic objectives | ● الأهداف الإستراتيجية |
| ● The organizational frame work sector | ● الهيكل التنظيمي للقطاع |



Information Technology & Statistics Sector

- The information system's center has been established according to the ministerial resolution no. (106) of year 1980, then has been reorganized by the ministerial resolution no. (21) of year 1990, the ministerial resolution no. (17) of year 1995, and the ministerial resolution no: (94) of year 2003 regarding reorganizing the center which includes establishing four departments and a technical office.
- Then the ministerial resolution no. (331) of 2007 was promulgated recently to amend the organizational hierarchy for the center's departments in its current status and to raise its level to information technologies and statistics sector.
- The ministerial resolution had identify the sector specializations as the following :

* The specializations :

- 1- Developing systems and procedures of work and systems of documents saving in the ministry's departments.
- 2- Setting provisional planes of the development process and reporting the execution's priorities to be listed in the ministry's budget.
- 3- Setting must be followed procedures to contract on buying or renting computers and its accessories and document saving equipment's or for having consultative services from local or foreign specialist companies and houses in these fields.

قطاع تكنولوجيا المعلومات والإحصاء

- أنشئ مركز نظم المعلومات بناء على القرار الوزاري رقم (106) لسنة 1980 ، ثم أعيد تنظيمه بالقرار الوزاري رقم (21) لعام 1990، والقرار الوزاري رقم (17) لعام 1995، والقرار الوزاري رقم (94) لعام 2003م، بشأن إعادة تنظيم المركز والذي تضمن إنشاء أربعة إدارات ومكتب فني.
- ثم صدر القرار الوزاري رقم (331) لسنة 2007 بتعديل الهيكل التنظيمي لإدارات المركز بصورته الحالية ورفع مستواه إلى قطاع تكنولوجيا المعلومات والإحصاء.
- وقد حدد القرار الوزاري المشار إليه اختصاصات القطاع فيما يلي :

* الاختصاصات :

- 1- تطوير نظم وإجراءات العمل ونظم حفظ الوثائق في إدارات الوزارة وذلك بتعميم استخدام نظم الحاسبات وتدريب العاملين بالجهات المستفيدة منها بالوزارة.
- 2- وضع الخطط المرحلية لعملية التطوير وتقرير أسبقيات التنفيذ وتحديد الاحتياجات الآلية والكوادر الفنية اللازمة والاعتمادات المالية الواجب إدراجها لهذا الغرض في ميزانية الوزارة.
- 3- وضع الإجراءات واجبة الإتيان للتعاقد على شراء أو استئجار الحاسبات وتوابعها وأجهزة ومعدات حفظ الوثائق أو للحصول على خدمات أو استشارات فنية من شركات وبيوت خبرة محلية أو أجنبية متخصصة في تلك المجالات واعتماد التعاقدات التي تبرم لهذا الغرض بالتنسيق مع الجهات المعنية.



Information Technology & Statistics Sector

قطاع تكنولوجيا المعلومات والإحصاء

- 4- Providing practical assistance and technical advisory for the ministry's department for the use of computers and available devices in the center and training the staff on how to use and benefit the central mechanism records regarding it as the central information bank of the ministry.
- 5- Assembling and characterizing the information related to the computer's systems used in the ministry and the executed applications and the staff working in it and defaming the specialized devices in the state with it.

4- تقديم المساعدة العملية والمشورة الفنية لإدارات الوزارة فيما يخص استخدام الحاسبات والأجهزة المتاحة في المركز وتدريب العاملين على استخدام النظم الآلية والاستفادة من السجلات الآلية المركزية التي يعدها ويشرف عليها باعتباره بنك المعلومات المركزي للوزارة.

5- تجميع وتصنيف المعلومات المتعلقة بنظم الحاسبات المستخدمة في الوزارة والتطبيقات المنفذة والكوادر العاملة فيها وتزويد الأجهزة المختصة في الدولة بهذا النشاط للأغراض التخطيطية والإعلامية .

* The general objective:

- Expanding in the use of computers and the information systems to aid and support the decision making process for all administrative levels, activate the judicial body performance and facilitate its supporting body and developing systems and methods of work and documents saving systems in the ministry's sectors and facilitate the litigation procedures for civilians. And that's by applying electronic systems that provide the necessary information for the ministry's body and foreign authorities by using the most recent information and communications technology .

* الهدف العام:

- التوسع في استخدام الحاسب الآلي ونظم المعلومات لمساندة ودعم عملية اتخاذ القرار لكافة المستويات الإدارية وتفعيل أداء الجهاز القضائي وتسهيل عمل الجهاز المعاون له وتطوير نظم وأساليب العمل ونظم حفظ الوثائق بقطاعات الوزارة وتيسير إجراءات التقاضي للمواطنين، وذلك عن طريق تطبيق نظم آلية توفر المعلومات اللازمة لأجهزة الوزارة والجهات الخارجية باستخدام أحدث أساليب تكنولوجيا المعلومات والاتصالات.

* The strategic objectives :

- 1- Providing information to the head department to aid and support in decision making process .

* الأهداف الإستراتيجية :

- 1- تقديم المعلومات للإدارة العليا لمساندة ودعم عملية اتخاذ القرار .



Information Technology & Statistics Sector

- 2- Aiding and supporting the judicial body and satisfying its needs of information in the appropriate way of an appropriate time and facilitating the work of its supporting body and increase its efficiency .
- 3- Developing systems and methods of work and document saving systems in the ministry departments.
- 4- Facilitate the litigation procedures for civilians and authenticating their transactions and save their rights.
- 5- Presenting information on the ministry's activities and issuing statistics and making studies and field researches that serves the state organizations and civilians.
- 6- Cooperating and coordinating with the states organization's and the Arabian and international organizations in the fields of information technologies

* The organizational frame work sector :

1- Technical office :

Makes studies and researches related to policy and the goals of the sector on the ministry's level.

2 - Systems developing department:

It study's projects related to systems development and work procedures and documents saving systems by using computers in the ministry and preparing the operations for electronic preparation and its observation by technical maintenance according to the needs of the beneficiary authorities and providing technical advisory in those fields.

قطاع تكنولوجيا المعلومات والإحصاء

- 2- دعم ومساندة الجهاز القضائي وتلبية احتياجاته من المعلومات بالشكل المناسب في الوقت المناسب وتسهيل عمل الجهاز المعاون له ورفع كفاءته .
- 3- تطوير نظم وأساليب العمل ونظم حفظ الوثائق في إدارات الوزارة .
- 4- تيسير إجراءات التقاضي للمواطنين وتوثيق معاملاتهم وحفظ حقوقهم .
- 5- تقديم المعلومات عن أنشطة الوزارة وإصدار الإحصائيات والقيام بالدراسات والبحوث الميدانية التي تخدم أجهزة الدولة والمواطنين .
- 6- التعاون والتنسيق مع أجهزة الدولة والمنظمات العربية والدولية في مجالات تكنولوجيا المعلومات .

* الهيكل التنظيمي للقطاع :

1 - المكتب الفني :

ويقوم بالدراسات والبحوث التي تتعلق بسياسة وأهداف القطاع على مستوى الوزارة .

2 - إدارة تطوير النظم :

وتقوم بدراسة المشروعات الخاصة بتطوير النظم وإجراءات العمل ونظم حفظ الوثائق باستخدام الحاسبات الآلية في الوزارة وإعداد العمليات للتجهيز الآلي ومتابعتها بالصيانة الفنية بما يتفق واحتياجات الجهات المستفيدة وتقديم المشورة الفنية لها في تلك المجالات.



Information Technology & Statistics Sector

قطاع تكنولوجيا المعلومات والإحصاء

3- Operating department:

It deals with the execution of the obligatory planes for the good use of the electronic and human resources to execute the systems listed in the production record and setting standers of performance and production and designing and applying control and security system and technical procedures and the operating manners of the computer.

3- إدارة التشغيل :

وتتولى وضع تنفيذ الخطط اللازمة لحسن استخدام الموارد الآلية والبشرية لتنفيذ النظم المدرجة في سجل الإنتاج ووضع المعايير القياسية للأداء والإنتاج وتصميم وتطبيق نظام المراقبة والأمن والإجراءات الفنية وأنماط التشغيل الخاصة بالحواسب .

4- Technical support department:

Specialized at giving technical support to different apartments and beneficiary bodies in the ministry and in applying technical methods and designing and managing data bases and setting protection policies to keep secrecy and safety of information , and participate in saving and evaluating pre designed programs .

4- إدارة الدعم الفني :

تختص بتقديم الدعم والمساندة الفنية لمختلف الإدارات والجهات المستفيدة بالوزارة وتطبيق الأساليب الفنية والأنماط وتصميم وإدارة قواعد البيانات ووضع السياسات الأمنية للمحافظة على سرية وأمن المعلومات والمشاركة في أعمال حفظ وتقييم البرامج الجاهزة .

5- Statistics and research department:

It specializes in statistical studies and researches in the fields of jurisdictions, judgments and all statistic activities in the ministry and gathering data, analyzing it and saving it in the appropriate scientific methods by securing its privacy, and doing field studies and publishing books, publications and periodical statistical reports.

5- إدارة الإحصاء والبحوث :

وتختص بالدراسات والبحوث الإحصائية في مجالات القضاء والأحكام وكافة الأنشطة الإحصائية بالوزارة والقيام بجمع البيانات وتحليلها وحفظها بالأساليب العلمية المناسبة مع ضمان سريتها ، وإجراء الدراسات والبحوث الميدانية ، وإصدار الكتب والنشرات والتقارير الإحصائية الدورية .

6- Administrative coordination control:

It specializes in organizing correspondents and saving the employees files and all administrative operations and financial works and preparing the budget and spending materials and equipment's and coordinating with the specialize authorities in the ministry, and preparing technical preparing plans.

6- مراقبة التنسيق الإداري:

وتختص بتنظيم المراسلات وحفظ ملفات العاملين وجميع العمليات الإدارية والأعمال المالية ، وإعداد الميزانية ، وصرف المواد والمعدات والتنسيق مع الجهات المختصة بالوزارة، وإعداد الخطط التدريبية الفنية .

2

الفصل الثاني Chapter Two



المحكمة الدستورية Constitutional Court



Displayed matters



Accomplished matters

المسائل المعروضة

المسائل المنجزة





Constitutional Court

المحكمة الدستورية

Table (1)
Number of displayed and accomplished matters during
2012 - 2016 and what have been done in that matter.

جدول (1)
عدد المسائل المعروضة والمنجزة
خلال 2012 - 2016م وما تم بشأنها.

2016	2015	2014	2013	2012	البيان Description	
	1				قرارات صادرة في طلبات التفسير Promulgated decision explanation demands	طلبات تفسير Explanation demands
				7	قبول الدعوى شكلا ورفضها موضوعا Accepting lawsuit by form and rejecting by subject	دعاوى دستورية Constitutional lawsuits
	3	1		1	قبول الدعوى شكلا وبعدم الدستورية Accepting lawsuit by form and non-constitutional formally	
			1		انتهاء الخصومة في الدعوى الدستورية Termination of litigation in constitutional lawsuit	
4	1	3	2	8	عدم قبول الدعوى Non-acceptance lawsuit	
7	5		6	1	رفض الدعوى Rejection lawsuit	
	3				لم يحدد لها جلسة بعد Not yet setting asesion	
2					عدم الدستورية Non-constitutional	
		1			عدم اختصاص المحكمة بنظر الدعوى Non jurisdiction of the court consideration of the case	
13	12	5	9	17	عدد الأحكام الصادرة في الدعاوى الدستورية خلال العام Number of judgments in constitutional cases during the year	
				1	رفض الطلب Rejection demand	
				1	عدم قبول الطلب Non-acceptance demand	
				1	طعن مباشر بعدم الدستورية مقدم من مجلس الوزراء (رفض الطعن) Direct appeal of non-constitutional submitted by the council of ministers (rejection appeal)	
			2		عدد الدعاوى التي ضمها إلى دعاوى أخرى للارتباط وليصدر فيها حكم واحد Number of lawsuits joined to other lawsuits for correlation and for issuing one judgment	
5	11	35	4	12	قبول الطعن شكلا ورفضه موضوعا Accepting appeals by form and rejecting by subject	طعون أمام لجنة فحص الطعون Appeals in front of appeals testing committee
2	6		10	11	عدم قبول الطعن Non-acceptance appeal	
	1				انتهاء الخصومة في الطعن End of litigation in appeal	
6	4				طعون لم يحدد لها جلسة Appeals not yet setting asesion	
3		1	3	1	قبول الطعن شكلا و إحالته للمحكمة الدستورية بكامل هيئتها للفصل فيه Accept the appeal in form and refer it to the constitutional court convened in full panel to settle it	
16	22	36	17	24	إجمالي عدد الأحكام الصادرة في الطعون المرفوعة أمام لجنة فحص الطعون خلال العام Total number of judgments in the appeals filed appeals committee on the examination during the year	



Constitutional Court

المحكمة الدستورية

Dependant/Table (1)

تابع/جدول (1)

Number of displayed and accomplished matters

عدد المسائل المعروضة والمنجزة

during 2012 - 2016 and what have been done in that matter.

خلال 2012 - 2016م وما تم بشأنها.

2016	2015	2014	2013	2012	Description البيان	
			1		عدد الدعاوى التي ضمها إلى طعون أخرى للإرتباط وليصدر فيها حكم واحد Number of lawsuits joined to other appeals for correlation and for issuing one judgment	
		5	102	27	عدد الأحكام الصادرة في الطعون الخاصة بانتخابات أعضاء مجلس الأمة خلال العام وما يرتبط بها Number of issued judgments in the appeals constitutional cases elections of parliament members to national assembly during the year and those associated there with	
			1	2	أحكام صادرة بإبطال عملية الانتخاب برمتها Issued judgments to abate the entire election	طعون انتخابية Election appeals
			2		عدم صحة عضوية من أعلن فوزه وإعلان الفائز The membership of a person who has been declared a winner is invalid and the winner shall be declared	
			39	24	أحكام صادرة بانتهاء الخصومة Issued judgments regarding the termination of the litigation	
			1		ترك الخصومة Quit litigation	
			22	1	أحكام صادرة بعدم قبول الطعن Issued judgments regarding non-acceptance of the appeal	
		5	33		رفض الطعن Rejection appeal	
52					عدد الطعون الانتخابية الواردة للمحكمة ولم يفصل فيها بعد Number of election appeals received to the court and not settled	
			1		طلب تفسير حكم - سحب الطلب Request an explanation of a judgment - recall the demand	
		6	113		عدد الطعون الانتخابية وما يرتبط بها Number of election appeals and those associated there with	
3		1	11	9	عدد الطعون التي تم ضمها إلى طعون أخرى للإرتباط و ليصدر فيها حكم واحد The number of appeals that have been attached to the other appeals to correlation and for issuing one judgement	
7	5				عدم قبول الطعن بغرفة مشورة Non-accepted appeals at the consulting room	طعن مباشر (غرفة مشورة) Direct appeal (consulting room)
3	7				قبول وتحديد جلسة Acceptance and setting asesion	
2	1				لم يحدد له تاريخ اجتماع غرفة مشورة Not fixed a date for meeting of consulting room	
12	13				عدد الطعون المباشرة بغرفة مشورة الواردة خلال العام Number of direct appeals received at consulting room during the year	
1	2				رفض الطعن Rejection appeal	طعون مباشرة دستورية Direct constitutional appeals
	3				عدم الدستورية Non-constitutional	
2					طعن مباشر دستوري مقيد في عام 2015 وتم الفصل فيه خلال عام 2016 Restricted direct constitutional appeal in 2015 and have been settled in 2016	
1					طعن مباشر دستوري مقيد في عام 2015 (متداول) Restricted direct constitutional appeal in 2015 (current)	
2					طعن مباشر دستوري مقيد خلال العام (متداول) Restricted direct constitutional appeal during (current)	
10	5				عدد الأحكام الصادرة في الطعون المباشرة (دستوري) خلال العام Number of issued judgments on direct appeals (constitutional) during the year	

Constitutional Court

المحكمة الدستورية

Table (2)

جدول (2)

Number of displayed and accomplished matters during 2016 and what have been done in that matter.

عدد المسائل المعروضة والمنجزة خلال 2016م وما تم بشأنها.

العدد Number	الدعاوى والطعون والطلبات بحسب نوع المسائل الواردة للمحكمة Lawsuits , appeals and demands by type of received matters to the court
90	العدد الإجمالي للمسائل المعروضة أمام المحكمة خلال عام 2016 Total number of displayed matters which was brought to the court in 2016
89	العدد الإجمالي للمسائل الواردة للمحكمة خلال عام 2016 Total number of received matters to the court in 2016
33	العدد الإجمالي للمسائل المنجزة خلال عام 2016 Total number of accomplished matters in 2016
2	عدد المسائل المقيدة عام 2014 وتم الفصل فيها خلال عام 2016 Number of restricted matters in 2014 and had been settled in 2016
1	عدد المسائل المقيدة عام 2015 ولم يتم الفصل فيها خلال عام 2016 Number of restricted matters in 2015 and had not been settled in 2016
9	عدد المسائل المقيدة عام 2015 وتم الفصل فيها خلال عام 2016 Number of restricted matters in 2015 and have been settled in 2016
56	عدد المسائل المقيدة عام 2016 ولم يتم الفصل فيها بعد Number of received matters in 2016 and not settled yet

Table (3)

جدول (3)

Number of displayed matters and what have been accomplished during 2012 - 2016.

عدد المسائل المعروضة وما تم إنجازه خلال 2012 - 2016م.

2016	2015	2014	2013	2012	البيان Description
90	45	64	149	141	عدد المسائل المعروضة Number of displayed matters
33	41	47	142	80	عدد المسائل المنجزة Number of accomplished matters
%36.7	%91.1	%73.4	%95.3	%56.7	نسبة الانجاز Accomplished ratio





التحليل الإحصائي Statistical Analysis





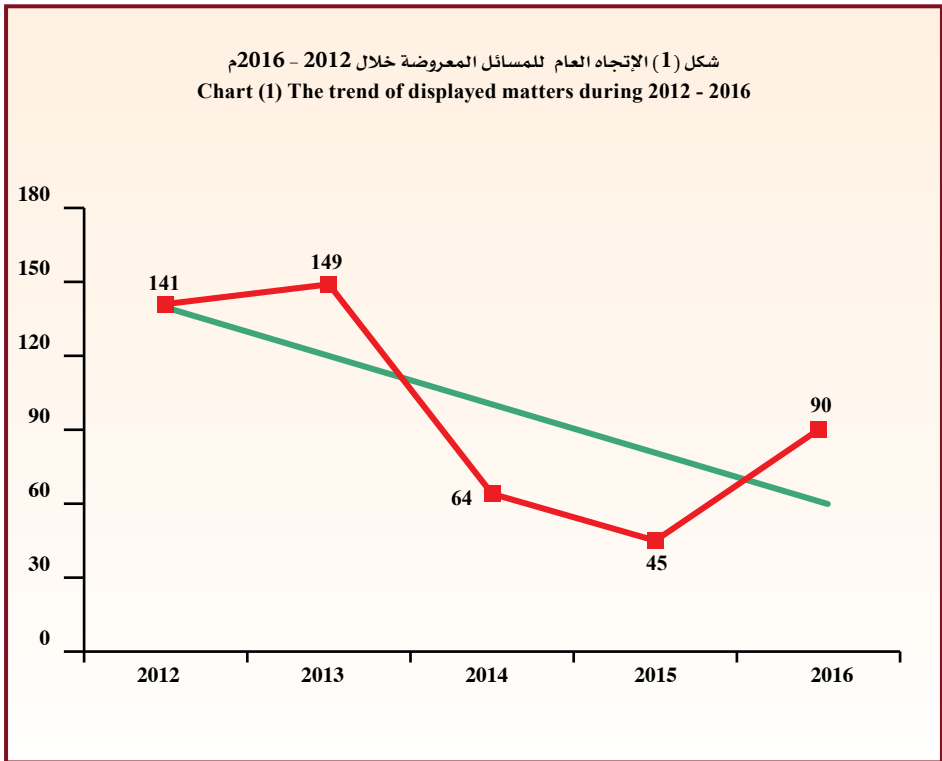
Constitutional Court

Descriptive statistical measurements
of displayed matters.

المحكمة الدستورية

المقاييس الإحصائية المستخدمة
للمسائل المعروضة.

معنوية الميل Sig (Slope)	الميل Slope	المعدنية Sig	مربع كاي Chi-Square	معامل الاختلاف C.V	الانحراف المعياري St.Dev	المتوسط Mean	2016	2015	2014	2013	2012	السنة Year
0.181	20.6-	0.000	86.7	42.1	41.2	97.8	90	45	64	149	141	المقياس Measure





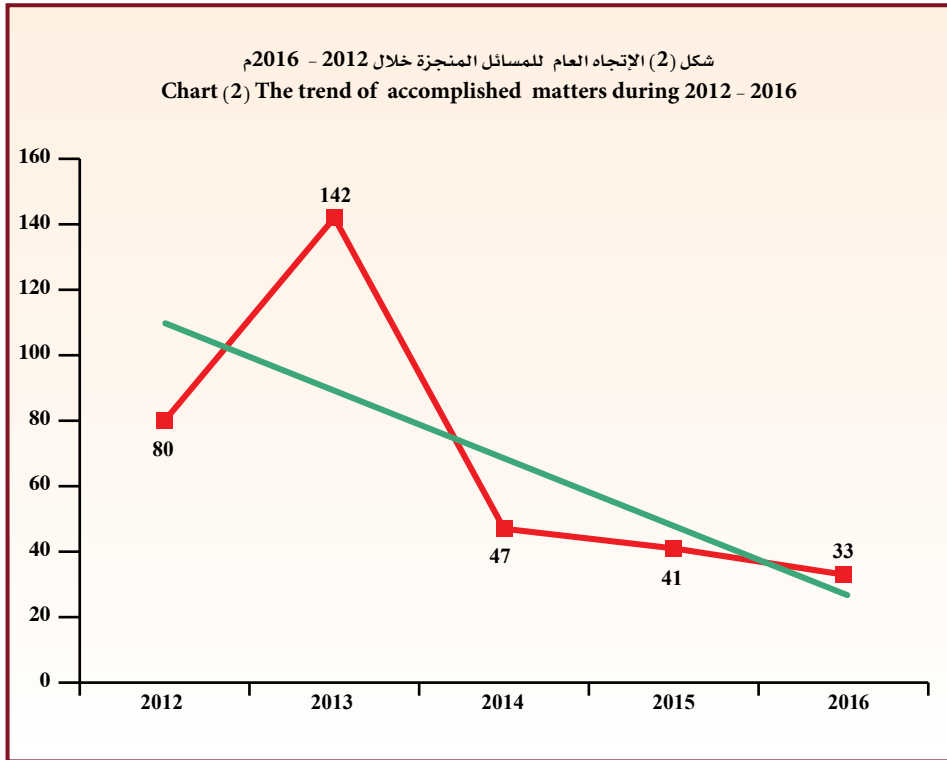
Constitutional Court

المحكمة الدستورية

Descriptive statistical measurements
of accomplished matters.

المقاييس الإحصائية المستخدمة
للمسائل المنجزة.

معنوية الميل Sig (Slope)	الميل Slope	المعنوية Sig	مربع كاي Chi-Square	معامل الاختلاف C.V	الانحراف المعياري St.Dev	المتوسط Mean	2016	2015	2014	2013	2012	السنة Year
0.198	19.5-	0.000	116.8	58.3	40	68.6	33	41	47	142	80	المقياس Measure



Constitutional Court

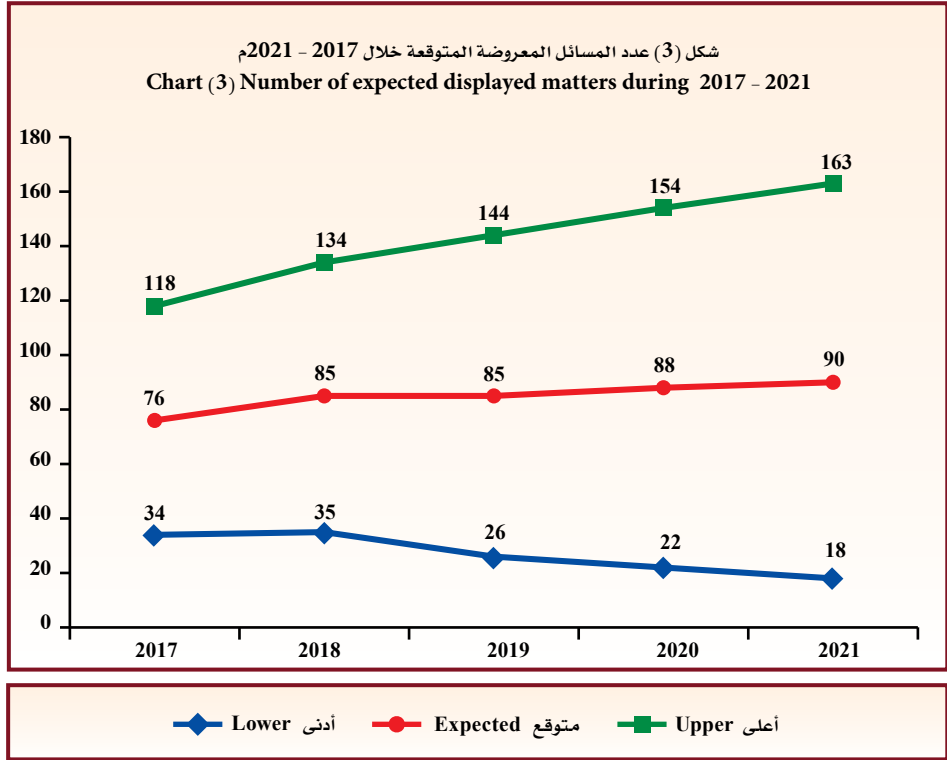
المحكمة الدستورية

Table (4)
Number of expected displayed matters
during 2017 - 2021.

جدول (4)
عدد المسائل المعروضة المتوقعة
خلال 2017 - 2021م.

أعلى Upper	متوقع Expected	أدنى Lower	السنوات Years
118	76	34	2017
134	85	35	2018
144	85	26	2019
154	88	22	2020
163	90	18	2021
143	85	27	متوسط الفترة Period average

- أدنى : الحد الأدنى للعدد المتوقع بدرجة ثقة 95% .
- أعلى : الحد الأعلى للعدد المتوقع بدرجة ثقة 95% .
- Lower : Lower Confidence Intervals by 95% .
- Upper : Upper Confidence Intervals by 95% .





Constitutional Court

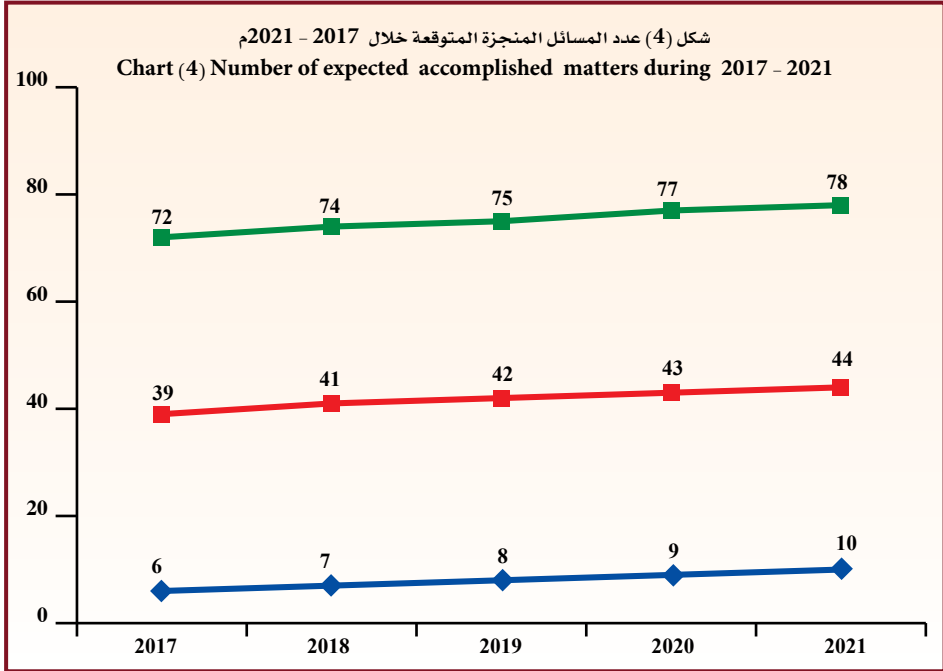
المحكمة الدستورية

Table (5)
Number of expected accomplished matters during 2017 - 2021.

جدول (5)
عدد المسائل المنجزة المتوقعة خلال 2017 - 2021م.

أعلى Upper	متوقع Expected	أدنى Lower	السنوات Years
72	39	6	2017
74	41	7	2018
75	42	8	2019
77	43	9	2020
78	44	10	2021
75	42	8	متوسط الفترة Period average

- أدنى : الحد الأدنى للعدد المتوقع بدرجة ثقة 95% .
- أعلى : الحد الأعلى للعدد المتوقع بدرجة ثقة 95% .
- Lower : Lower Confidence Intervals by 95% .
- Upper : Upper Confidence Intervals by 95% .





Constitutional Court

First : Displayed Matters:

- The number of displayed matters in the constitutional court increased from 45 matters in 2015 to 90 matters in 2016 by 45 matters, the estimate percent was 100%.

* Descriptive statistical measurements :

- The annual mean of displayed matters in the constitutional court reached 98 matters during 2012-2016 with a standard deviation of 41.2
- The chi-square test showed that for the number of displayed matters to be annually equaled during 2012 - 2016 there is a statistically significant difference where it reached 86.7 in the significance level 5%.
- The trend of displayed matters in the constitutional court during 2012 - 2016 showed a non-significant counteractive general linear direction that slope reached 21 matters in the significance level 5%.

Second : Accomplished matters :

- The number of accomplished matters in the constitutional court decreased from 41 matters in 2015 to 33 matters in 2016 by 8 matters , the estimate percent was 19.5%.

* Descriptive statistical measurements :

- The annual mean of accomplished matters in the constitutional court reached 69 matters during 2012-2016 with a standard deviation of 40
- The chi-square test showed that for the number of accomplished matters to be annually equaled during 2012-2016 there is a statistically significant difference where it reached 116.8 in the significance level 5%.

المحكمة الدستورية

أولاً : المسائل المعروضة:

- ارتفع عدد المسائل المعروضة بالمحكمة الدستورية من 45 مسألة عام 2015 إلى 90 مسألة عام 2016 بمقدار 45 مسألة وبنسبة 100% .

* المقاييس الإحصائية المستخدمة :

- بلغ المتوسط السنوي للمسائل المعروضة بالمحكمة الدستورية 98 مسألة خلال 2012 - 2016 وبتحرف معياري قدره 41.2 .
- أكد مربع كاي (كا²) لتساوي عدد المسائل المعروضة سنويا خلال 2012-2016 وجود اختلاف معنوي ذو دلالة إحصائية حيث بلغ 86.7 عند مستوى معنوية 5% .
- أظهر اختبار الاتجاه العام الخطي للمسائل المعروضة بالمحكمة الدستورية خلال 2012 - 2016 وجود اتجاه عام خطي عكسي غير معنوي حيث بلغ الميل 21 مسألة عند مستوى معنوية 5% .

ثانياً : المسائل المنجزة :

- انخفض عدد المسائل المنجزة بالمحكمة الدستورية من 41 مسألة عام 2015 إلى 33 مسألة عام 2016 بمقدار 8 مسائل وبنسبة 19.5% .

* المقاييس الإحصائية المستخدمة:

- بلغ المتوسط السنوي للمسائل المنجزة بالمحكمة الدستورية 69 مسألة خلال 2012 - 2016 وبتحرف معياري قدره 40 .
- أكد مربع كاي (كا²) لتساوي عدد المسائل المنجزة سنويا خلال 2012-2016 وجود اختلاف معنوي ذو دلالة إحصائية حيث بلغ 116.8 عند مستوى معنوية 5% .



Constitutional Court

- The trend of accomplished matters in the constitutional court during 2012 - 2016 showed a non-significant counteractive general linear direction, that slope reached 20 matters in the significance level 5%.

* Future predictions :

- The annual expected mean of displayed matters reached 85 matters , the minimum is 27 matters and the maximum is 143 matters during 2017 - 2021 these predictions are trusted by 95%
- The annual expected mean of accomplished matters reached 42 matters , the minimum is 8 matters and the maximum is 75 matters during 2017 - 2021 these predictions are trusted by 95%.

المحكمة الدستورية

- أظهر اختبار الاتجاه العام الخطي للمسائل المنجزة بالمحكمة الدستورية خلال 2012 - 2016 وجود اتجاه عام خطي عكسي غير معنوي بلغ الميل 20 مسألة عند مستوى معنوية 5%.

* التوقعات المستقبلية :

- بلغ المتوسط السنوي المتوقع للمسائل المعروضة 85 مسألة ويحد أدنى 27 مسألة ويحد أعلى 143 مسألة خلال 2017 - 2021 وهذه التوقعات موثوق بها بدرجة 95%.
- بلغ المتوسط السنوي المتوقع للمسائل المنجزة 42 مسألة ويحد أدنى 8 مسائل ويحد أعلى 75 مسألة خلال 2017 - 2021 وهذه التوقعات موثوق بها بدرجة 95%.

3

الفصل الثالث Chapter Three



معهد الكويت للدراسات القضائية والقانونية Kuwait Institute for Judicial and Legal Studies

- Training courses
- Trainees
- Financial expenses

الدورات التدريبية

المتدربين

التكلفة المالية





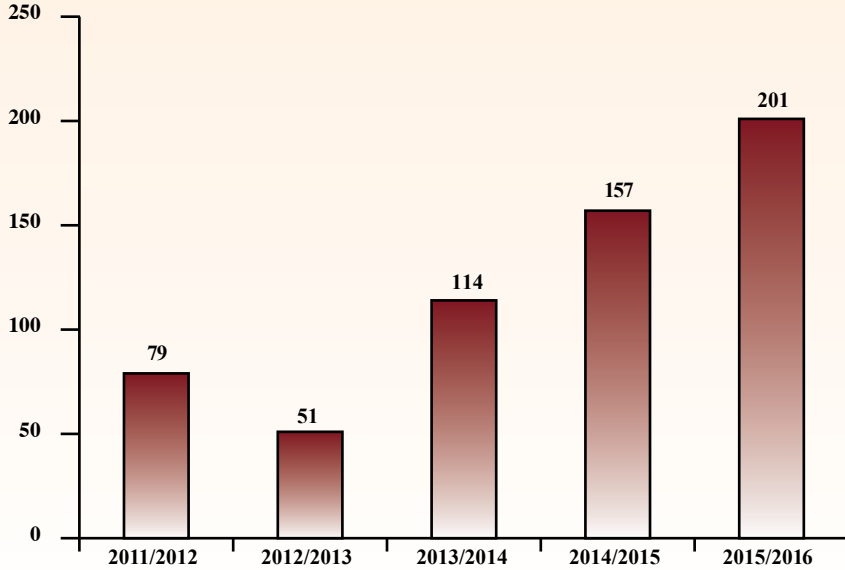
Kuwait Institute for Judicial & Legal Studies معهد الكويت للدراسات القضائية والقانونية

Table (6)
Number of training courses
during 2011/2012 - 2015/2016.

جدول (6)
عدد الدورات التدريبية خلال
2012/2011 - 2016/2015م.

نسبة التغير من عام لآخر Change ratio from year to another	عدد الدورات التدريبية Number of training courses	السنة Year
-	79	2012/2011
%35.4-	51	2013/2012
%123.5	114	2014/2013
%37.7	157	2015/2014
%28.0	201	2016/2015

شكل (5) عدد الدورات التدريبية خلال 2016/2015 - 2012/2011م
Chart (5) Number of training courses during 2011/2012 - 2015/2016





Kuwait Institute for Judicial & Legal Studies معهد الكويت للدراسات القضائية والقانونية

Table (7)

Number of trainees

during 2011/2012 - 2015/2016.

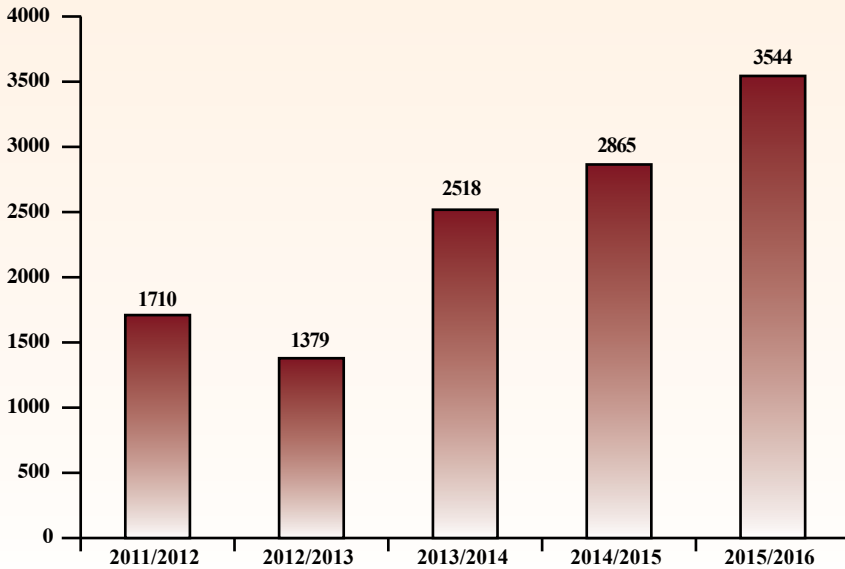
جدول (7)

عدد المتدربين خلال

2011/2012 - 2015/2016 م.

نسبة التغير من عام لآخر Change ratio from year to another	عدد المتدربين Number of trainees	السنة Year
-	1710	2012/2011
%19.4-	1379	2013/2012
%82.6	2518	2014/2013
%13.8	2865	2015/2014
%23.7	3544	2016/2015

شكل (6) عدد المتدربين خلال 2011/2012 - 2015/2016 م
Chart (6) Number of trainees during 2011/2012 - 2015/2016





Kuwait Institute for Judicial & Legal Studies

معهد الكويت للدراسات القضائية والقانونية

Table (8)

Number of morning / evening courses and beneficiary sides during 2015/2016.

جدول (8)

عدد الدورات الصباحية والمسائية والجهات المستفيدة خلال 2016/2015م.

العدد Number	البيان Description
171	الدورات الصباحية Morning courses
30	الدورات المسائية Evening courses
201	إجمالي الدورات Total of courses
42	الجهات المستفيدة Beneficiary Sides

Table (9)

Total of financial expenses of training courses during 2011/2012 - 2015/2016.

جدول (9)

إجمالي التكلفة المالية للدورات التدريبية خلال 2016/2015 - 2012/2011م.

الدورات الخارجية Exterior courses		الدورات الداخلية Interior courses		السنة Year
التكلفة المالية د.ك Expenses K.D	عدد الدورات No. of courses	التكلفة المالية د.ك Expenses K.D	عدد الدورات No. of courses	
3456	6	146579.5	73	2012/2011
6510	10	64880	41	2013/2012
34703	27	132984	87	2014/2013
32348	27	87255	130	2015/2014
32959	25	97142	174	2016/2015

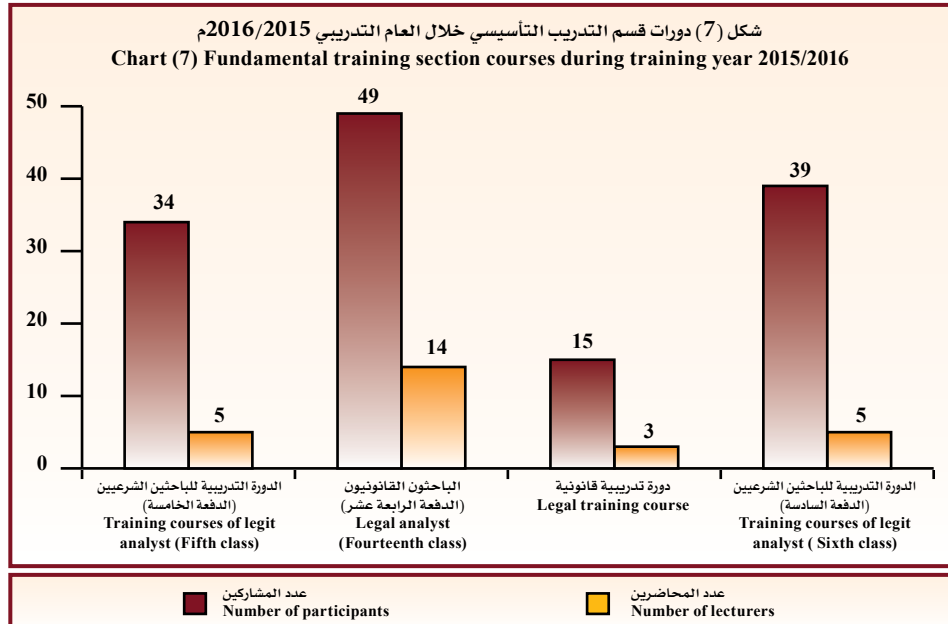


Kuwait Institute for Judicial & Legal Studies معهد الكويت للدراسات القضائية والقانونية

Table (10)
Fundamental training section courses
during training year 2015/2016.

جدول (10)
دورات قسم التدريب التأسيسي
خلال العام التدريبي 2016/2015م.

عدد المحاضرين Number of lecturers	عدد المشاركين Number of participants	الجهة المستفيدة Beneficiary side	البرنامج Course
5	34	جهات حكومية Government agencies	الدورة التدريبية للباحثين الشرعيين (الدفعة الخامسة) Training courses of legit analyst (Fifth class)
14	49	النيابة العامة Public prosecution	الباحثون القانونيون (الدفعة الرابعة عشر) Legal analyst (Fourteenth class)
3	15	الهيئة العامة للشباب والرياضة Public authority for youth and sport	دورة تدريبية قانونية Legal training course
5	39	جهات حكومية Government agencies	الدورة التدريبية للباحثين الشرعيين (الدفعة السادسة) Training courses of legit analyst (Sixth class)





التحليل الإحصائي Statistical Analysis



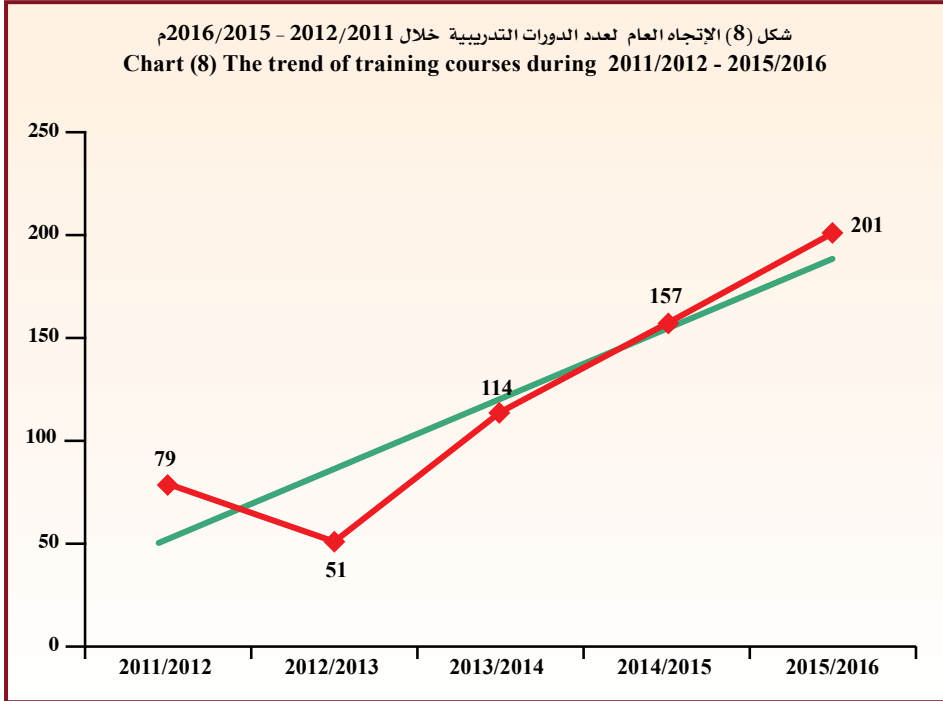


Kuwait Institute for Judicial & Legal Studies

معهد الكويت للدراسات القضائية والقانونية

Descriptive statistical measurements
of number of training courses.المقاييس الإحصائية المستخدمة
لعدد الدورات التدريبية.

معنوية الميل Sig (Slope)	الميل Slope	المعدنية Sig	مربع كاي Chi-Square	معامل الاختلاف C.V	الانحراف المعياري St.Dev	المتوسط Mean	2016/2015	2015/2014	2014/2013	2013/2012	2012/2011	السنة Year
0.026	35.0	0.000	119.7	44.6	53.7	120.4	201	157	114	51	79	المقياس Measure





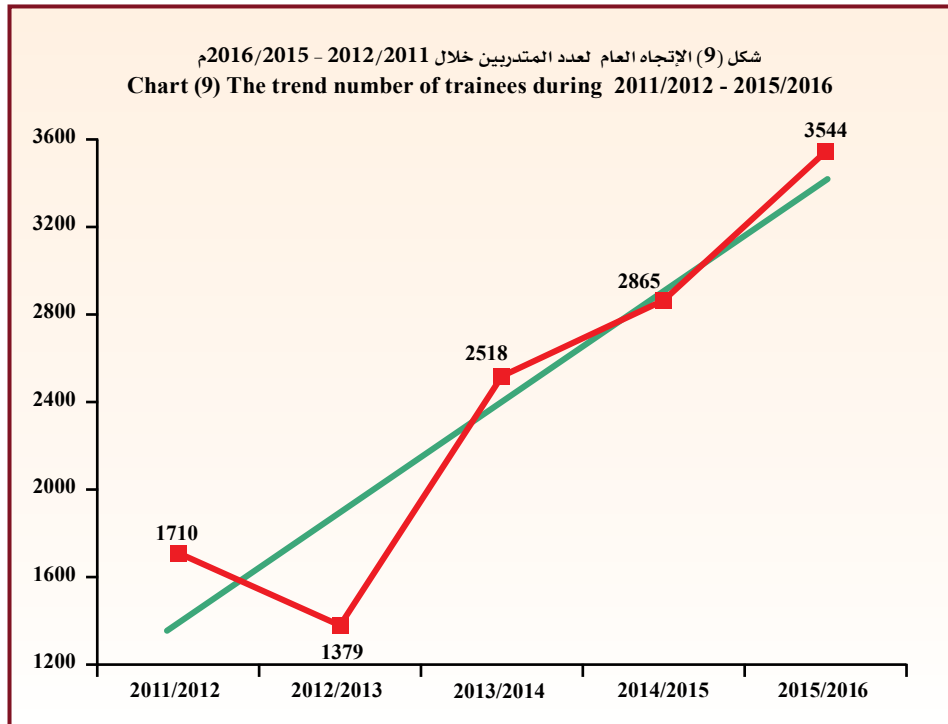
Kuwait Institute for Judicial & Legal Studies

معهد الكويت للدراسات القضائية والقانونية

Descriptive statistical measurements
of number of trainees.

المقاييس الإحصائية المستخدمة
لعدد المتدربين.

معنوية الميل Sig (Slope)	الميل Slope	المعنوية Sig	مربع كاي Chi-Square	معامل الاختلاف C.V	الانحراف المعياري St.Dev	المتوسط Mean	2016/2015	2015/2014	2014/2013	2013/2012	2012/2011	السنة Year
0.021	515.4	0.000	1272.2	32.5	782	2403.2	3544	2865	2518	1379	1710	المقياس Measure



Kuwait Institute for Judicial & Legal Studies

معهد الكويت للدراسات القضائية والقانونية

Table (11)

جدول (11)

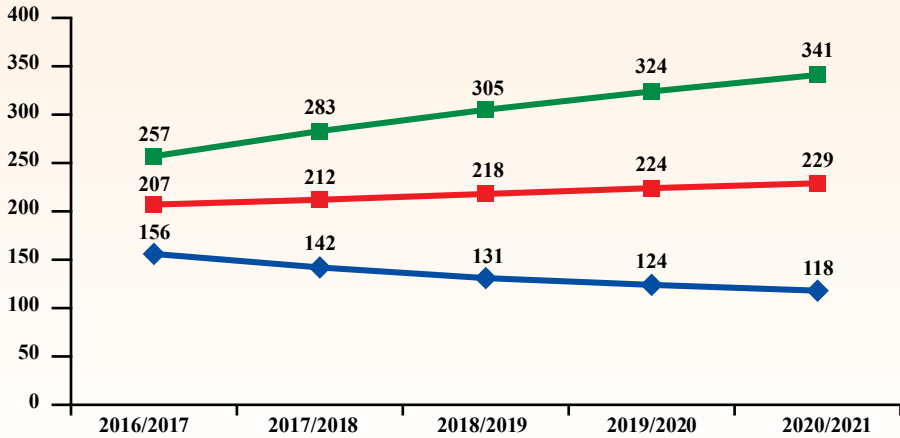
Number of expected training courses
during 2016/2017 - 2020/2021.عدد الدورات التدريبية المتوقعة خلال
2021/2020 - 2017/2016 م.

أعلى Upper	متوقع Expected	أدنى Lower	السنوات Years
257	207	156	2017/2016
283	212	142	2018/2017
305	218	131	2019/2018
324	224	124	2020/2019
341	229	118	2021/2020
302	218	134	متوسط الفترة Period average

- Lower : Lower Confidence Intervals by 95% .
- Upper : Upper Confidence Intervals by 95% .

- أدنى : الحد الأدنى للعدد المتوقع بدرجة ثقة 95% .
- أعلى : الحد الأعلى للعدد المتوقع بدرجة ثقة 95% .

شكل (10) عدد الدورات التدريبية المتوقعة خلال 2021/2020 - 2017/2016 م
Chart (10) Number of expected training courses during 2016/2017 - 2020/2021



◆ أدنى Lower ■ متوقع Expected ■ أعلى Upper



Kuwait Institute for Judicial & Legal Studies

معهد الكويت للدراسات القضائية والقانونية

Table (12)

جدول (12)

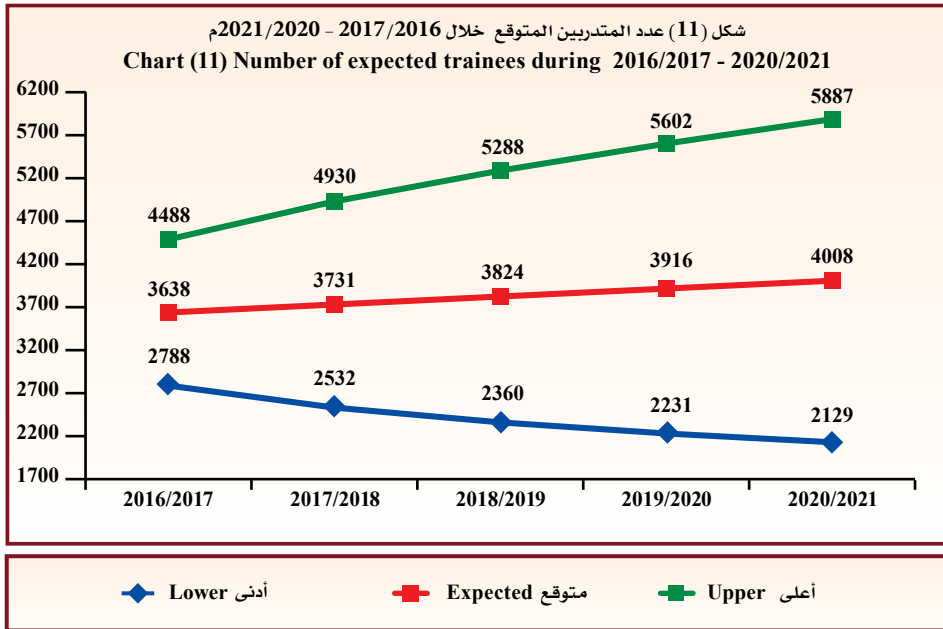
Number of expected trainees during 2016/2017 - 2020/2021.

عدد المتدربين المتوقع خلال 2017/2016 - 2021/2020 م.

أعلى Upper	متوقع Expected	أدنى Lower	السنوات Years
4488	3638	2788	2017/2016
4930	3731	2532	2018/2017
5288	3824	2360	2019/2018
5602	3916	2231	2020/2019
5887	4008	2129	2021/2020
5239	3823	2408	متوسط الفترة Period average

- Lower : Lower Confidence Intervals by 95 % .
- Upper : Upper Confidence Intervals by 95 % .

- أدنى : الحد الأدنى للعدد المتوقع بدرجة ثقة 95 % .
- أعلى : الحد الأعلى للعدد المتوقع بدرجة ثقة 95 % .





Kuwait institute for judicial and legal studies

First : Training courses :

- Number of training courses increased from 157 courses in 2014/2015 to 201 courses in 2015/2016 by 44 courses and a percentage of 28.0%.

* Descriptive statistical measurements :

- The annual mean for the number of training courses reached 120 courses during 2011/2012 - 2015/2016 with a standard deviation of 53.7
- The chi-square test showed that for the number of training courses to be annually equaled during 2011/2012 - 2015/2016, there is a statistically significant difference where it reached 119.7 in the significance level 5%.
- The trend of the number of training courses during 2011/2012 - 2015/2016 showed a significant extrusive general linear direction that slope reached 35 courses in the abstract level 5%.

* Future predictions :

- The annual expected mean of training courses reached 218 courses the minimum is 134 courses and the maximum is 302 courses during 2016/2017 - 2020/2021 these predictions are trusted by 95%.

معهد الكويت للدراسات القضائية والقانونية

أولاً : الدورات التدريبية :

- ارتفع عدد الدورات التدريبية من 157 دورة عام 2014/2015 إلى 201 دورة عام 2015/2016 أي بمقدار 44 دورة وبنسبة 28.0% .

* المقاييس الإحصائية المستخدمة :

- بلغ المتوسط السنوي لعدد الدورات التدريبية 120 دورة خلال 2011/2012 - 2015/2016 بانحراف معياري 53.7
- أكد اختبار مربع كاي (كا²) لتساوي عدد الدورات التدريبية سنوياً خلال 2011/2012 - 2015/2016 وجود اختلاف معنوي ذو دلالة إحصائية حيث بلغ 119.7 عند مستوى معنوية 5% .
- أظهر الاتجاه العام الخطي لعدد الدورات التدريبية خلال 2011/2012 - 2015/2016 وجود اتجاه خطي طردي معنوي بلغ الميل 35 دورة عند مستوى معنوية 5% .

* التوقعات المستقبلية :

- بلغ المتوسط السنوي المتوقع لعدد الدورات التدريبية 218 دورة تدريبية ويحد أدنى 134 دورة ويحد أعلى 302 دورة خلال 2016/2017 - 2020/2021 وهذه التوقعات موثوق بها بدرجة 95% .



Kuwait institute for judicial and legal studies

معهد الكويت للدراسات القضائية والقانونية

Second : Number of trainees :

ثانياً : عدد المتدربين :

- Number of trainees increased from 2865 trainees in 2014/2015 to 3544 trainees in 2015/2016 by 679 trainees and a percentage of 23.7% .

- ارتفع عدد المتدربين من 2865 متدرب عام 2014/2015 إلى 3544 متدرب عام 2015/2016 أي بمقدار 679 متدرب بنسبة 23.7% .

* Descriptive statistical measurements:

* المقاييس الإحصائية المستخدمة:

- The annual mean for the number of trainees reached 2403 trainees during 2011/2012 - 2015/2016 with a standard deviation of 782

- بلغ المتوسط السنوي لعدد المتدربين 2403 متدرب خلال 2011/2012 - 2015/2016 بانحراف معياري 782

- The chi-square test showed that for the number of trainees to be annually equaled during 2011/2012 - 2015/2016 , there is a statistically significant difference where it reached 1272.2 in the significance level 5%.

- أكد اختبار مربع كاي (كا²) لتساوي عدد المتدربين سنوياً خلال 2011/2012 - 2015/2016 وجود اختلاف معنوي ذو دلالة إحصائية حيث بلغ 1272.2 عند مستوى معنوية 5% .

- The trend of the number of trainees during 2011/2012 - 2015/2016 showed a significant extrusive general linear direction that slope reached 515 trainees in the abstract level 5%.

- أظهر الاتجاه العام الخطي لعدد المتدربين خلال 2011/2012 - 2015/2016 وجود اتجاه خطي طردي معنوي حيث بلغ الميل 515 متدرب عند مستوى معنوية 5% .

* Future predictions:

* التوقعات المستقبلية :

- The annual expected mean of trainees reached 3823 trainees the minimum is 2408 trainees and the maximum is 5239 trainees during 2016/2017 - 2020/2021 these predictions are trusted by 95%.

- بلغ المتوسط السنوي المتوقع لعدد المتدربين 3823 متدرب ويحد أدنى 2408 متدرب ويحد أعلى 5239 متدرب خلال 2016/2017 - 2020/2021 وهذه التوقعات موثوق بها بدرجة 95% .

4

الفصل الرابع Chapter Four



محكمة التمييز Court of Cassation

● Received cases	القضايا الواردة
● Considered & decided cases	القضايا المنظورة والمفصول فيها
● Decided judgments by type of case	الأحكام المفصول فيها حسب نوع القضية





Court of Cassation

محكمة التمييز

Table (13)
Number of received cases by month
and type of case during 2016.

جدول (13)
عدد القضايا الواردة حسب الشهر
ونوع القضية خلال 2016م.

النسبة للإجمالي Ratio to the total	Type of case نوع القضية							الشهر Month
	الإجمالي Total	إدارية Administrative	جنايات Felonies	أحوال شخصية Personal status	مدني Civil	عمالي Labor	تجاري Commercial	
%9.1	788	178	73	91	140	82	224	يناير January
%8.9	778	243	62	79	107	70	217	فبراير February
%8.8	767	164	118	85	144	55	201	مارس March
%9.3	809	185	58	95	171	76	224	أبريل April
%9.1	789	199	54	60	162	79	235	مايو May
%6.6	574	107	25	75	131	78	158	يونيو June
%4.6	399	110	32	37	110	34	76	يوليو July
%3.6	311	27	18	31	105	5	125	أغسطس August
%4.6	404	112	15	21	78	63	115	سبتمبر September
%11.0	960	127	349	60	144	82	198	أكتوبر October
%12.6	1095	362	107	89	156	50	331	نوفمبر November
%11.8	1027	355	90	68	145	78	291	ديسمبر December
%100.0	8701	2169	1001	791	1593	752	2395	الإجمالي Total
	725	181	83	66	133	63	200	المتوسط الشهري Monthly average
	%100.0	%24.9	%11.5	%9.1	%18.3	%8.6	%27.5	نسبة المتوسط الشهري للإجمالي Ratio of monthly average to the total



Court of Cassation

محكمة التمييز

Table (14)

جدول (14)

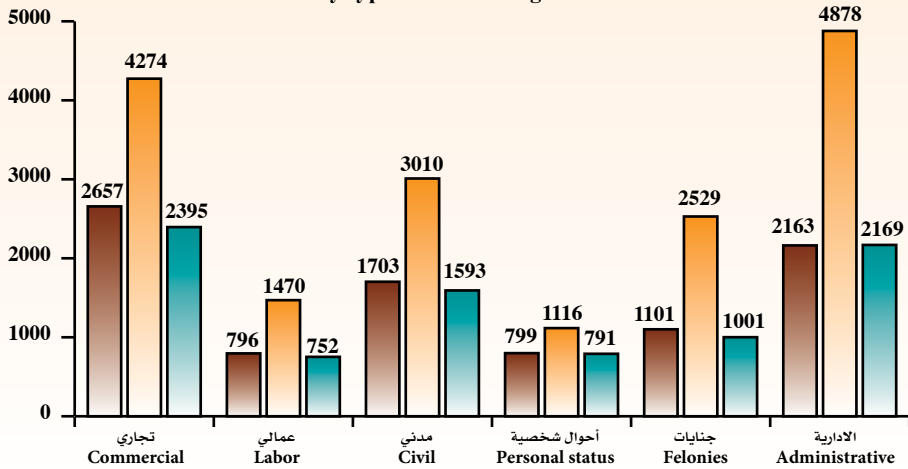
Number of received , considered , decided and adjourned cases by type of case during 2016.

عدد القضايا الواردة والمنظورة والمفصول فيها والمؤجلة حسب نوع القضية خلال 2016م.

نسبة القضايا المفصول فيها إلى القضايا الواردة Ratio of decided cases to received cases	نسبة القضايا المنظورة إلى القضايا المفصول فيها Ratio of decided cases to considered cases	القضايا المفصول فيها Decided cases	إجمالي القضايا المنظورة Total of considered cases	القضايا المؤجلة Adjourned cases	القضايا الواردة Received cases	نوع القضية Type of case
%110.9	%62.2	2657	4274	1879	2395	تجاري Commercial
%105.9	%54.1	796	1470	718	752	عمالي Labor
%106.9	%56.6	1703	3010	1417	1593	مدني Civil
%101.0	%71.6	799	1116	325	791	أحوال شخصية Personal status
%110.0	%43.5	1101	2529	1528	1001	جنايات Felonies
%99.7	%44.3	2163	4878	2709	2169	إدارية Administrative
%106.0	%53.4	9219	17277	8576	8701	الإجمالي Total

شكل (12) عدد القضايا الواردة والمنظورة والمفصول فيها حسب نوع القضية خلال 2016م

Chart (12) Number of received , considered and decided cases by type of case during 2016



القضايا المفصول فيها
Decided cases

القضايا المنظورة
Considered cases

القضايا الواردة
Received cases



Court of Cassation

محكمة التمييز

Table (15)
Number of received , considered,
decided and adjourned cases by
type of case during 2012 - 2016.

جدول (15)
عدد القضايا الواردة والمنظورة
والمفضول فيها والمؤجلة حسب
نوع القضية خلال 2012 - 2016م.

نسبة القضايا المفضول فيها الى القضايا المنظورة Ratio of decided cases to considered cases	القضايا المفضول فيها Decided cases	إجمالي القضايا المنظورة Total of considered cases	القضايا المؤجلة Adjourned cases	القضايا الواردة Received cases	السنوات Years	نوع القضية Type of case
%51.2	2656	5191	2576	2615	2012	تجاري Commercial
%52.8	2805	5316	2569	2747	2013	
%49.0	2420	4936	2602	2334	2014	
%49.6	2397	4833	2619	2214	2015	
%62.2	2657	4274	1879	2395	2016	
%58.9	606	1028	452	576	2012	عمالي Labor
%47.7	765	1603	817	786	2013	
%47.0	679	1444	815	629	2014	
%51.5	689	1339	698	641	2015	
%54.1	796	1470	718	752	2016	
%59.2	1732	2926	1202	1724	2012	مدني Civil
%57.5	1457	2536	1119	1417	2013	
%51.0	1411	2769	1371	1398	2014	
%54.5	1640	3011	1555	1456	2015	
%56.6	1703	3010	1417	1593	2016	



Court of Cassation

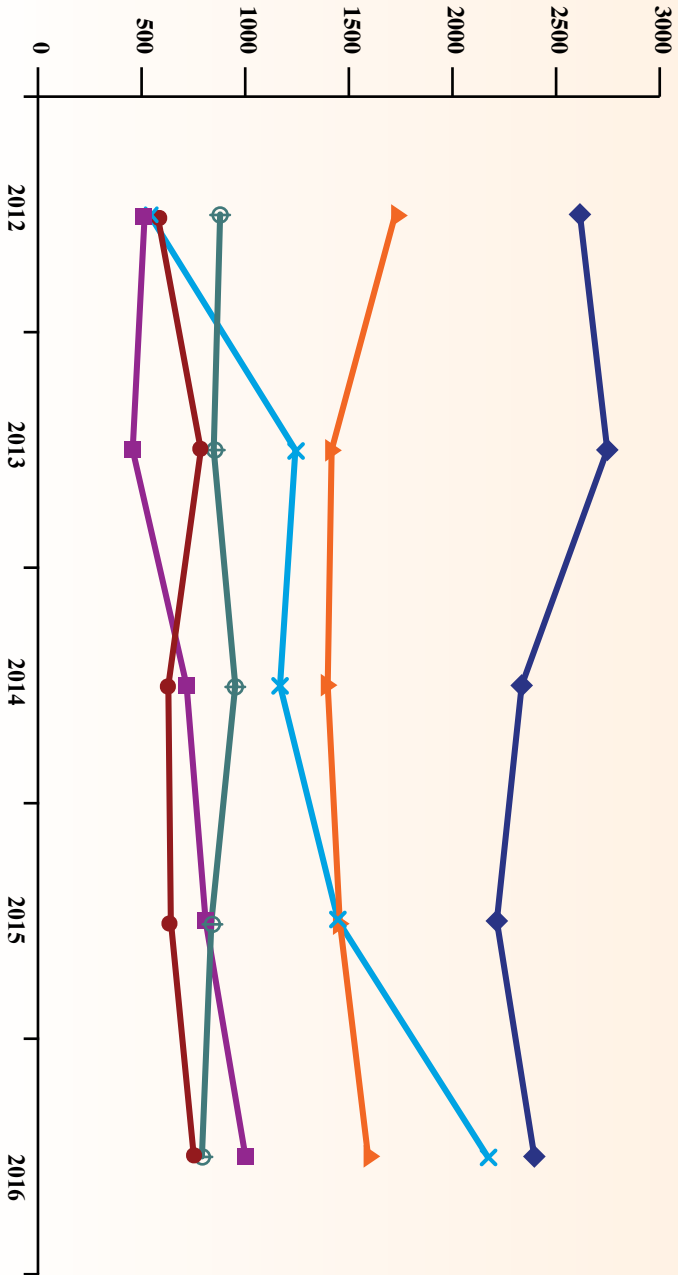
محكمة التمييز

Dependant / Table (15)
Number of received , considered,
decided and adjourned cases by
type of case during 2012 - 2016.

تابع / جدول (15)
عدد القضايا الواردة والمنظورة
والمفصول فيها والمؤجلة حسب
نوع القضية خلال 2012 - 2016م.

نسبة القضايا المفصول فيها إلى القضايا المنظورة Ratio of decided cases to considered cases	القضايا المفصول فيها Decided cases	إجمالي القضايا المنظورة Total of considered cases	القضايا المؤجلة Adjourned cases	القضايا الواردة Received cases	السنوات Years	نوع القضية Type of case
%73.0	894	1225	346	879	2012	أحوال شخصية Personal status
%71.0	859	1210	362	848	2013	
%70.6	951	1347	395	952	2014	
%72.0	829	1151	314	837	2015	
%71.6	799	1116	325	791	2016	
%22.3	654	2937	2400	537	2012	إدارية Administrative
%37.0	1480	4005	2763	1242	2013	
%35.4	1259	3561	2393	1168	2014	
%40.9	1640	4013	2564	1449	2015	
%44.3	2163	4878	2709	2169	2016	
%37.8	589	1558	1043	515	2012	جنايات Felonies
%34.4	474	1379	922	457	2013	
%41.8	685	1639	922	717	2014	
%33.8	748	2213	1404	809	2015	
%43.5	1101	2529	1528	1001	2016	
%48.0	7131	14865	8019	6846	2012	الإجمالي الكلي Total
%48.9	7840	16049	8552	7497	2013	
%47.2	7405	15696	8498	7198	2014	
%48.0	7943	16560	9154	7406	2015	
%53.4	9219	17277	8576	8701	2016	

شكل (13) عدد القضايا الواردة لمحكمة التمييز خلال 2012 - 2016م
Chart (13) Number of received cases in court of cassation during 2012 - 2016



- ◆ تجاري Commercial
- عمالي Labor
- ▲ مدني Civil
- ◊ أحوال شخصية Personal status
- × إدارية Administrative
- جنايات Felonies



Court of Cassation

محكمة التمييز

Table (16)

جدول (16)

Number of considered and decided cases monthly by type of case during 2016.

عدد القضايا المنظورة والمفصول فيها شهريا حسب نوع القضية خلال 2016م.

الإجمالي Total	نوع القضية Type of case						الشهر Month	
	إدارية Administrative	جنايات Felonies	أحوال شخصية Personal status	مدني Civil	عمالي Labor	تجاري Commercial		
1667	435	218	128	260	151	475	المنظورة Considered	يناير January
813	178	74	95	139	84	243	المفصول فيها Decided	يناير January
1638	494	237	112	208	134	453	المنظورة Considered	فبراير February
852	189	107	78	125	76	277	المفصول فيها Decided	فبراير February
1894	575	312	114	278	130	485	المنظورة Considered	مارس March
871	209	103	93	149	66	251	المفصول فيها Decided	مارس March
1795	548	230	132	303	142	440	المنظورة Considered	أبريل April
949	215	83	96	194	91	270	المفصول فيها Decided	أبريل April
1701	528	217	89	289	143	435	المنظورة Considered	مايو May
860	232	83	60	149	72	264	المفصول فيها Decided	مايو May
1303	306	173	112	283	144	285	المنظورة Considered	يونيو June
780	181	76	87	149	85	202	المفصول فيها Decided	يونيو June
670	187	90	53	189	61	90	المنظورة Considered	يوليو July
422	115	38	35	125	33	76	المفصول فيها Decided	يوليو July
353	35	50	31	105	5	127	المنظورة Considered	أغسطس August
285	27	15	26	91	3	123	المفصول فيها Decided	أغسطس August
868	251	94	41	167	117	198	المنظورة Considered	سبتمبر September
352	90	32	19	67	47	97	المفصول فيها Decided	سبتمبر September
1667	318	464	84	285	153	363	المنظورة Considered	أكتوبر October
917	120	306	53	142	86	210	المفصول فيها Decided	أكتوبر October
1918	635	216	124	339	124	480	المنظورة Considered	نوفمبر November
1170	365	118	82	200	54	351	المفصول فيها Decided	نوفمبر November
1803	566	228	96	304	166	443	المنظورة Considered	ديسمبر December
948	242	66	75	173	99	293	المفصول فيها Decided	ديسمبر December
17277	4878	2529	1116	3010	1470	4274	المنظورة Considered	الإجمالي Total
9219	2163	1101	799	1703	796	2657	المفصول فيها Decided	الإجمالي Total
1440	407	211	93	251	123	356	المنظورة Considered	المتوسط الشهري Monthly average
768	180	92	67	142	66	221	المفصول فيها Decided	المتوسط الشهري Monthly average
%100.0	%28.2	%14.6	%6.5	%17.4	%8.5	%24.7	المنظورة Considered	نسبة المتوسط الشهري للإجمالي Ratio of monthly average to the total
%100.0	%20.7	%11.9	%8.7	%18.5	%8.6	%28.8	المفصول فيها Decided	نسبة المتوسط الشهري للإجمالي Ratio of monthly average to the total



Court of Cassation

محكمة التمييز

جدول (17)

Table (17)
Number of decided judgments by type of case and
the judgment pronouncement during 2016.

عدد الأحكام المفصول فيها حسب نوع القضية
ومنطق الحكم خلال 2016م.

الإجمالي Total	طلب وقف التنفيذ Execution suspense request		عدم قبول الطعن (غرفة المشورة) Rejecting appeal (Counseling room)	عدم جواز الطعن Appealed not allowed	ترك الخصومة Litigation	إحالة للخبراء Reference to experts		تقدير جلسة Setting a session For conideration	بطلان الاستئناف Nullity of appeal	إلغاء الحكم المستأنف Deleting the appealed judgment	تأييد الحكم ورفض الاستئناف Support the judgment and reject the appeal	تعديل الحكم المستأنف Amending appealed judgment	رفض الطعن وتأييد الحكم Reject of appeal and support the judgment	نوع القضية Type of case
	قبول Accept	رفض Rejected												
2657	178	698	1170	11	1	75	49	2	12	22	235	204	تجاري Commercial	
796	121	227	268			30	8			1	89	52	عمالي Labor	
1703	265	507	512	1	5	53	23				168	169	مدني Civil	
799	81	250	334	4	6	6	4				86	28	أحوال شخصية Personal status	
1101		1	324	59		3	1		7	34	128	544	جنايات Felonies	
2163	466	328	685		4	54	61			2	403	160	إدارية Administrative	
9219	1111	2011	3293	75	16	221	146	2	19	59	1109	1157	الإجمالي Total	





التحليل الإحصائي Statistical Analysis





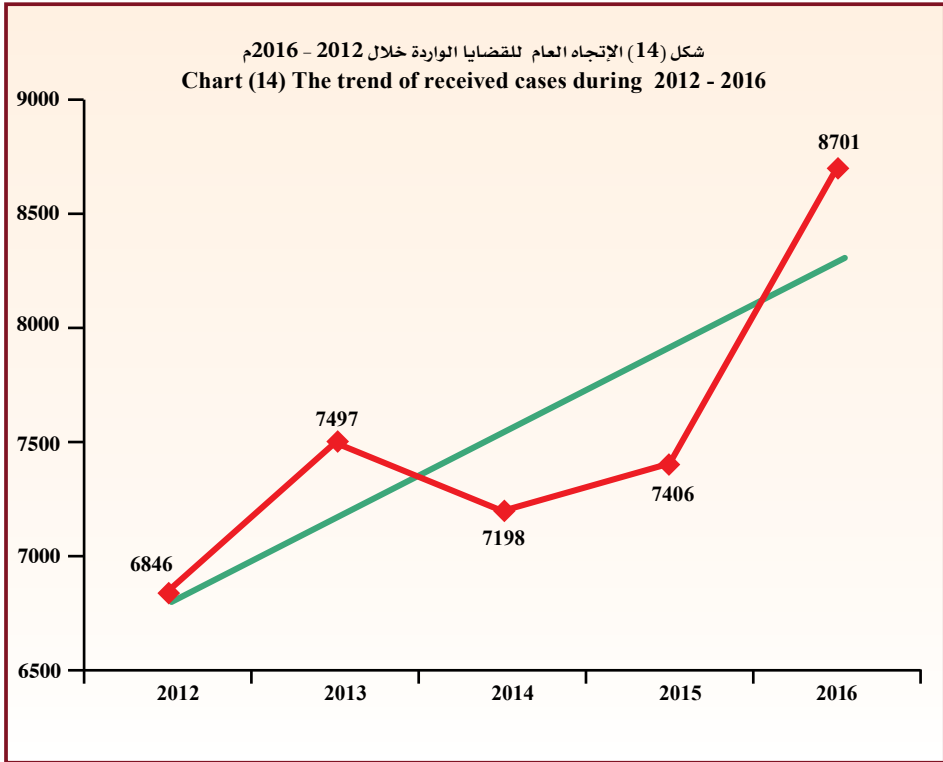
Court of Cassation

Descriptive statistical measurements
of received cases.

محكمة التمييز

المقاييس الإحصائية المستخدمة
لل قضايا الواردة.

معنوية الميل Sig (Slope)	الميل Slope	المعنوية Sig	مربع كاي Chi-Square	معامل الاختلاف C.V	الانحراف المعياري St.Dev	المتوسط Mean	2016	2015	2014	2013	2012	السنة Year
0.092	361.9	0.000	261.1	8.3	627	7529.6	8701	7406	7198	7497	6846	المقياس Measure





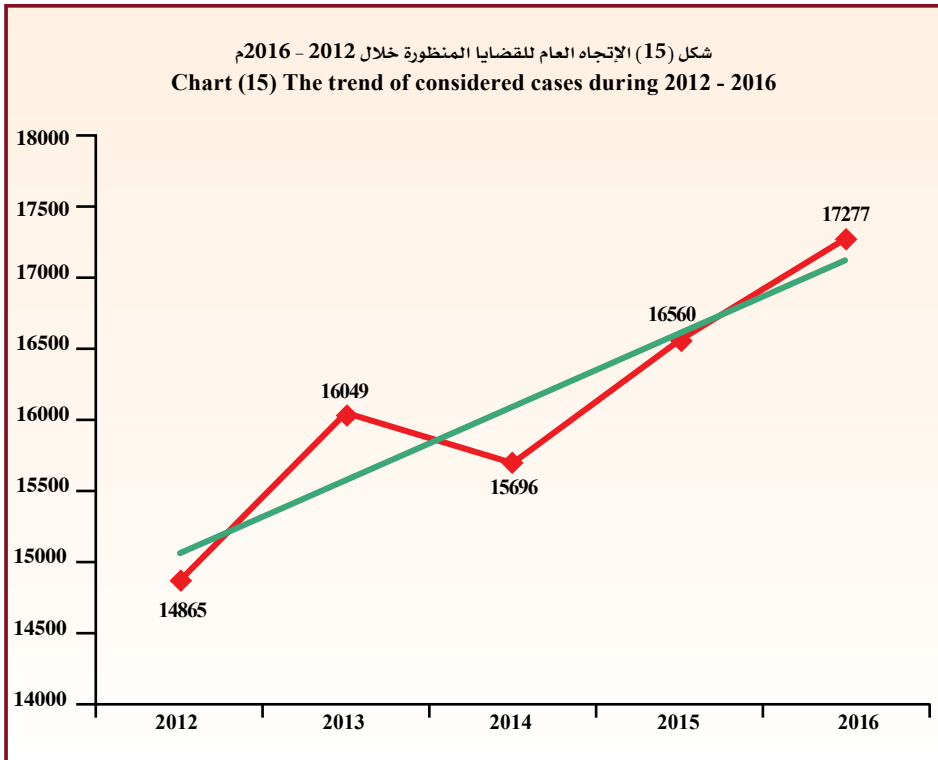
Court of Cassation

محكمة التمييز

Descriptive statistical measurements
of considered cases.

المقاييس الإحصائية المستخدمة
لل قضايا المنظورة.

معنوية الميل Sig (Slope)	الميل Slope	المعنوية Sig	مربع كاي Chi-Square	معامل الاختلاف C.V	الانحراف المعياري St.Dev	المتوسط Mean	2016	2015	2014	2013	2012	السنة Year
0.022	533.5	0.000	204.3	5.0	810.9	16089.4	17277	16560	15696	16049	14865	المقياس Measure





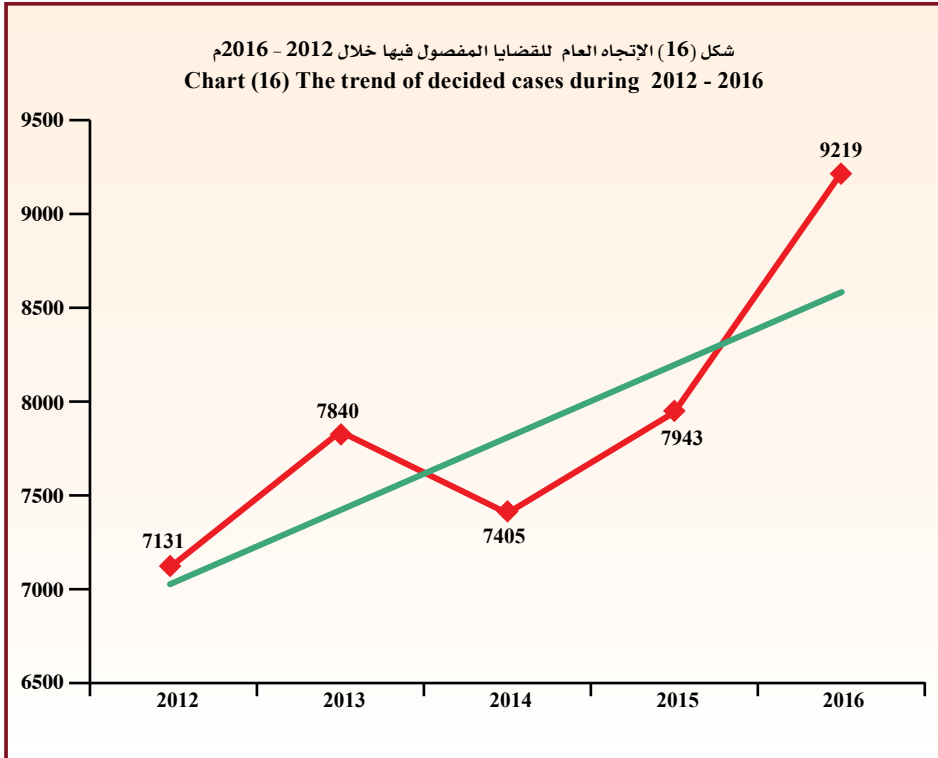
Court of Cassation

Descriptive statistical measurements
of decided cases.

محكمة التمييز

المقاييس الإحصائية المستخدمة
للقضايا المفصول فيها.

السنة Year	2012	2013	2014	2015	2016	المتوسط Mean	الانحراف المعياري St.Dev	معامل الاختلاف C.V	مربع كاي Chi-Square	المعنوية Sig	الميل Slope	معنوية الميل Sig (Slope)	المقياس Measure
	7131	7840	7405	7943	9219	7907.6	718.5	9,1	326.4	0.000	427.9	0.073	





Court of Cassation

محكمة التمييز

Table (18)

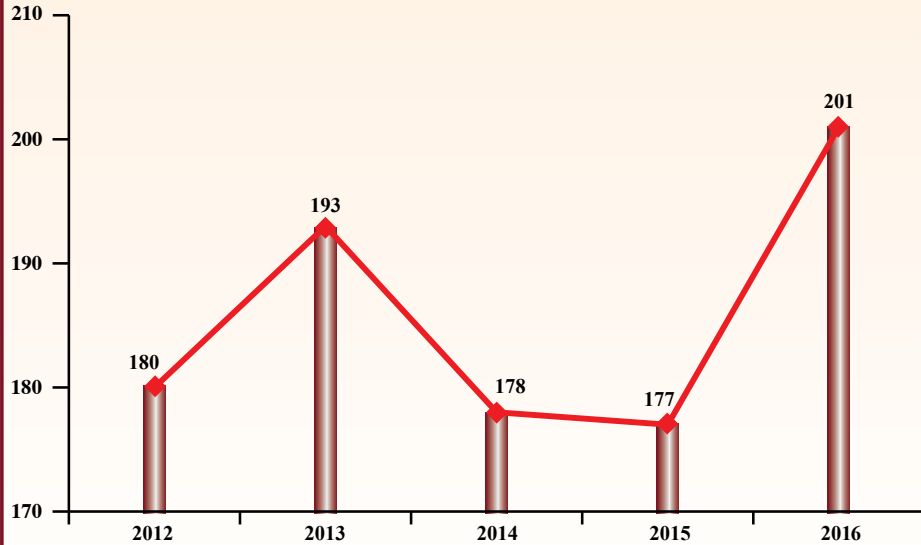
جدول (18)

Rate of received cases per 100,000 person of inhabitants during 2012 - 2016.

معدل القضايا الواردة لكل 100,000 نسمة من السكان خلال 2012 - 2016م.

التغير في معدل القضايا Change in cases rate	معدل القضايا Cases rate	إجمالي القضايا Total of cases	السكان Population	السنوات Years
-	180	6846	3806643	2012
13	193	7497	3891929	2013
15-	178	7198	4039445	2014
1-	177	7406	4183658	2015
24	201	8701	4330308	2016

شكل (17) معدل القضايا الواردة لكل 100,000 نسمة خلال 2012 - 2016م
Chart (17) Rate of received cases per 100,000 person during 2012 - 2016





Court of Cassation

محكمة التمييز

Table (19)

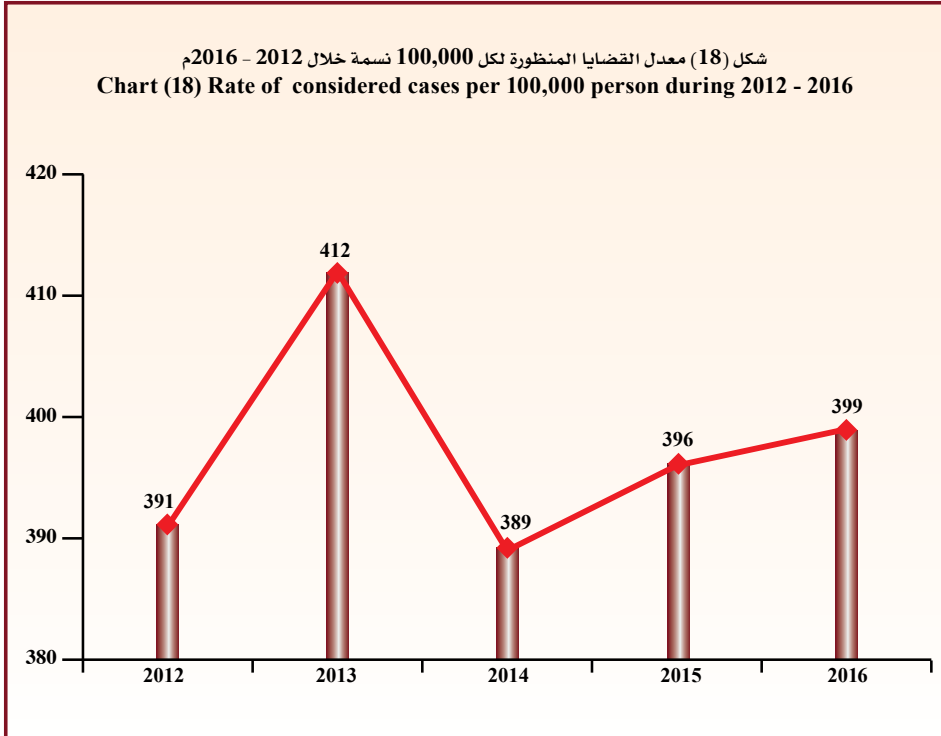
جدول (19)

Rate of considered cases per 100,000 person of inhabitants during 2012 - 2016.

معدل القضايا المنظورة لكل 100,000 نسمة من السكان خلال 2012 - 2016م.

التغير في معدل القضايا Change in cases rate	معدل القضايا Cases rate	إجمالي القضايا Total of cases	السكان Population	السنوات Years
-	391	14865	3806643	2012
21	412	16049	3891929	2013
23-	389	15696	4039445	2014
7	396	16560	4183658	2015
3	399	17277	4330308	2016

شكل (18) معدل القضايا المنظورة لكل 100,000 نسمة خلال 2012 - 2016م
Chart (18) Rate of considered cases per 100,000 person during 2012 - 2016





Court of Cassation

محكمة التمييز

Table (20)

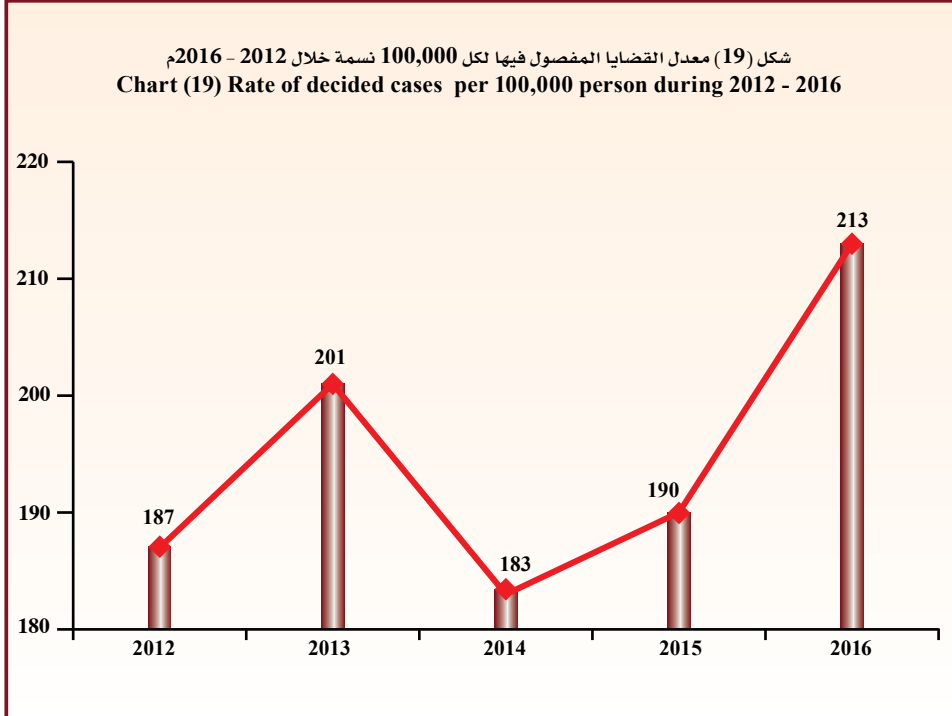
جدول (20)

Rate of decided cases per 100,000 person of inhabitants during 2012 - 2016.

معدل القضايا المفصول فيها لكل 100,000 نسمة من السكان خلال 2012 - 2016م.

التغير في معدل القضايا Change in cases rate	معدل القضايا Cases rate	إجمالي القضايا Total of cases	السكان Population	السنوات Years
-	187	7131	3806643	2012
14	201	7840	3891929	2013
18-	183	7405	4039445	2014
7	190	7943	4183658	2015
23	213	9219	4330308	2016

شكل (19) معدل القضايا المفصول فيها لكل 100,000 نسمة خلال 2012 - 2016م
Chart (19) Rate of decided cases per 100,000 person during 2012 - 2016



Court of Cassation

Table (21)
Number of expected received
cases during 2017 - 2021.

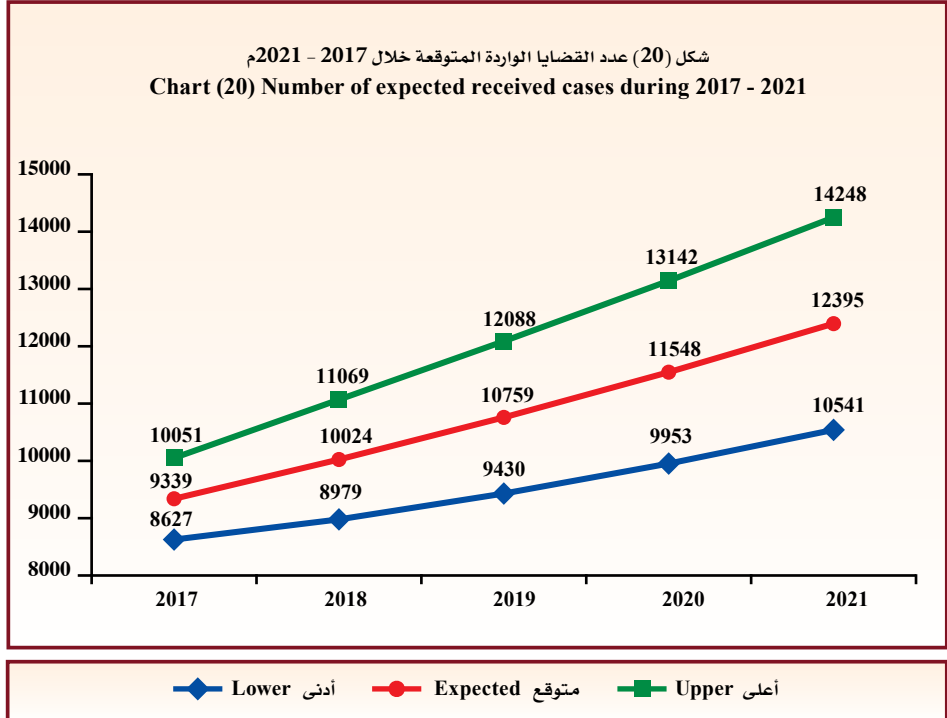
محكمة التمييز

جدول (21)
عدد القضايا الواردة المتوقعة
خلال 2017 - 2021م.

أعلى Upper	متوقع Expected	أدنى Lower	السنوات Years
10051	9339	8627	2017
11069	10024	8979	2018
12088	10759	9430	2019
13142	11548	9953	2020
14248	12395	10541	2021
12120	10813	9506	متوسط الفترة Period average

- Lower : Lower Confidence Intervals by 95% .
- Upper : Upper Confidence Intervals by 95% .

- أدنى : الحد الأدنى للعدد المتوقع بدرجة ثقة 95% .
- أعلى : الحد الأعلى للعدد المتوقع بدرجة ثقة 95% .





Court of Cassation

محكمة التمييز

Table (22)

جدول (22)

Number of expected considered cases during 2017 - 2021.

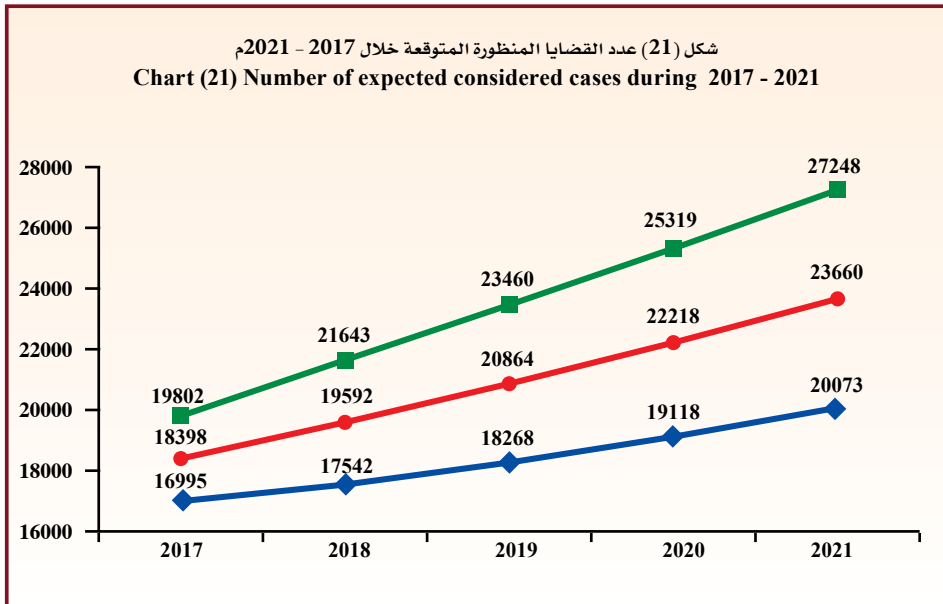
عدد القضايا المنظورة المتوقعة خلال 2017 - 2021م.

أعلى Upper	متوقع Expected	أدنى Lower	السنوات Years
19802	18398	16995	2017
21643	19592	17542	2018
23460	20864	18268	2019
25319	22218	19118	2020
27248	23660	20073	2021
23494	20946	18399	متوسط الفترة Period average

- Lower : Lower Confidence Intervals by 95% .
- Upper : Upper Confidence Intervals by 95% .

- أدنى : الحد الأدنى للعدد المتوقع بدرجة ثقة 95% .
- أعلى : الحد الأعلى للعدد المتوقع بدرجة ثقة 95% .

شكل (21) عدد القضايا المنظورة المتوقعة خلال 2017 - 2021م
Chart (21) Number of expected considered cases during 2017 - 2021



Lower أدنى (blue diamond) Expected متوقع (red circle) Upper أعلى (green square)

Court of Cassation

محكمة التمييز

Table (23)

جدول (23)

Number of expected decided cases during 2017 - 2021.

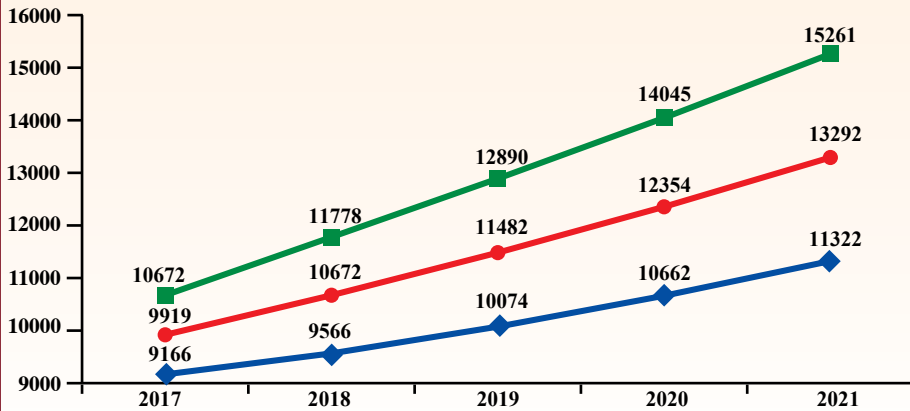
عدد القضايا المفصول فيها المتوقعة خلال 2017 - 2021م.

أعلى Upper	متوقع Expected	أدنى Lower	السنوات Years
10672	9919	9166	2017
11778	10672	9566	2018
12890	11482	10074	2019
14045	12354	10662	2020
15261	13292	11322	2021
12929	11544	10158	متوسط الفترة Period average

- Lower : Lower Confidence Intervals by 95% .
- Upper : Upper Confidence Intervals by 95% .

- أدنى : الحد الأدنى للعدد المتوقع بدرجة ثقة 95% .
- أعلى : الحد الأعلى للعدد المتوقع بدرجة ثقة 95% .

شكل (22) عدد القضايا المفصول فيها المتوقعة خلال 2017 - 2021م
Chart (22) Number of expected decided cases during 2017 - 2021



—◆— أدنى Lower —●— متوقع Expected —■— أعلى Upper



Court of Cassation

First : Received cases :

- The total of received cases increased from 7406 cases in 2015 to 8701 cases in 2016 by 1295 cases, the estimate percent was 17.5% .

1- The received for some types of cases was increased in 2016 than the previous year such as :

- Administrative cases from 1449 cases in 2015 to 2169 cases in 2016 by 720 cases, the estimate percent was 49.7%.
- Felonies cases from 809 cases in 2015 to 1001 cases in 2016 by 192 cases, the estimate percent was 23.7%.
- Labor cases from 641 cases in 2015 to 752 cases in 2016 by 111 cases, the estimate percent was 17.3 %.
- Civil cases from 1456 cases in 2015 to 1593 cases in 2016 by 137 cases, the estimate percent was 9.4 %.
- Commercial cases from 2214 cases in 2015 to 2395 cases in 2016 by 181 cases , the estimate percent was 8.2 %.

2- While the number of received cases was decreased only in Personal status cases from 837 cases in 2015 to 791 cases in 2016 by 46 cases, the estimate percent was 5.5%.

* Descriptive statistical measurements :

- The annual mean of received cases reached 7530 cases during 2012 - 2016 with a standard deviation of 627
- The chi-square test showed that for the received cases to be annually equaled during 2012-2016 there is a statistically significant difference where it reached 261.1 in the significance level 5%.

محكمة التمييز

أولاً : القضايا الواردة :

- ارتفع إجمالي عدد القضايا الواردة من 7406 قضية عام 2015 إلى 8701 قضية عام 2016 بمقدار 1295 قضايا ونسبة 17.5% .

1- ارتفع الوارد في بعض أنواع القضايا عام 2016 عن العام السابق مثل :

- القضايا الإدارية من 1449 قضية عام 2015 إلى 2169 قضية عام 2016 بمقدار 720 قضية ونسبة 49.7% .
- قضايا الجنايات من 809 قضية عام 2015 إلى 1001 قضية عام 2016 بمقدار 192 قضية بنسبة 23.7% .
- القضايا العمالية من 641 قضية عام 2015 إلى 752 قضية عام 2016 بمقدار 111 قضية ونسبة 17.3% .
- قضايا المدني من 1456 قضية عام 2015 إلى 1593 قضية عام 2016 بمقدار 137 قضية ونسبة 9.4% .
- القضايا التجارية من 2214 قضية عام 2015 إلى 2395 قضية عام 2016 بمقدار 181 قضية ونسبة 8.2% .

2- بينما انخفض الوارد في قضايا الأحوال الشخصية فقط من 837 قضية عام 2015 إلى 791 قضية عام 2016 بمقدار 46 قضية ونسبة 5.5% .

* المقاييس الإحصائية المستخدمة :

- بلغ المتوسط السنوي للقضايا الواردة 7530 قضية خلال 2012 - 2016 وبتباين معياري قدره 627
- أكد اختبار مربع كاي (كا²) لتساوي القضايا الواردة سنوياً خلال 2012 - 2016 وجود اختلاف معنوي ذو دلالة إحصائية حيث بلغ 261.1 عند مستوى معنوية 5% .



Court of Cassation

- The trend of the received cases test during 2012 - 2016 showed non-significant extrusive general linear direction, that slope reached 362 cases in the significance level 5%.

Second : Adjourned cases :

- The total of adjourned cases decreased from 9154 cases in 2015 to 8576 cases in 2016 by 578 cases, the estimate percent was 6.3%.

Third : Considered cases :

- The total number of considered cases increased from 16560 cases in 2015 to 17277 cases in 2016 by 717 cases, the estimate percent was 4.3%.

1- The number of considered cases for some type of case was increased in 2016 than previous year such as:

- Administrative cases from 4013 cases in 2015 to 4878 cases in 2016 by 865 cases, the estimate percent was 21.6% .
- Felonies cases from 2213 cases in 2015 to 2529 cases in 2016 by 316 cases, the estimate percent was 14.3% .
- Labor cases from 1339 cases in 2015 to 1470 cases in 2016 by 131 cases, the estimate percent was 9.8%.

2- The number of considered cases was decreased at other type of cases from the previous year in :

- Commercial cases from 4833 cases in 2015 to 4274 cases in 2016 by 559 cases, the estimate percent was 11.6% .
- Personal status cases from 1151 cases in 2015 to 1116 cases in 2016 by 35 cases, the estimate percent was 3.0%.

محاكمة التمييز

- أظهر اختبار الاتجاه العام الخطي للقضايا الواردة خلال 2012 - 2016 وجود اتجاه عام خطي طردي غير معنوي حيث بلغ الميل 362 قضية عند مستوى معنوية 5% .

ثانياً : القضايا المؤجلة :

- انخفض إجمالي عدد القضايا المؤجلة من 9154 قضية عام 2015 إلى 8576 قضية عام 2016 بمقدار 578 قضية ونسبة 6.3% .

ثالثاً : القضايا المنظورة :

- ارتفع إجمالي عدد القضايا المنظورة من 16560 قضية عام 2015 إلى 17277 قضية عام 2016 بمقدار 717 قضية ونسبة 4.3% .

1- ارتفع عدد القضايا المنظورة في بعض أنواع القضايا عام 2016 عن العام السابق مثل :

- القضايا الإدارية من 4013 قضية عام 2015 إلى 4878 قضية عام 2016 بمقدار 865 قضية ونسبة 21.6% .
- قضايا الجنايات من 2213 قضية عام 2015 إلى 2529 قضية عام 2016 بمقدار 316 قضية ونسبة 14.3% .
- القضايا العمالية من 1339 قضية عام 2015 إلى 1470 قضية عام 2016 بمقدار 131 قضية ونسبة 9.8% .

2- انخفض عدد القضايا المنظورة عن القضايا الأخرى عن العام السابق في :

- القضايا التجارية من 4833 قضية عام 2015 إلى 4274 قضية في عام 2016 بمقدار 559 قضية ونسبة 11.6% .
- قضايا الأحوال الشخصية من 1151 قضية عام 2015 إلى 1116 قضية عام 2016 بمقدار 35 قضية ونسبة 3.0% .



Court of Cassation

- Civil cases from 3011 cases in 2015 to 3010 cases in 2016 by one cases only , the estimate percent was 0.03% .
- * **Descriptive statistical measurements :**
- The annual mean of considered cases reached 16089 cases during 2012-2016 with a standard deviation of 810.9
- The chi-square test showed that for the considered cases to be annually equaled during 2012 - 2016 there is a statistically significant difference where it reached 204.3 in the significance level 5%.
- The trend of the considered cases test during 2012 - 2016 showed a significant extrusive general linear direction, that slope reached 534 cases in the significance level 5%.

Fourth : Decided cases :

- The total number of decided cases increased from 7943 cases in 2015 to 9219 cases in 2016 by 1276 cases , the estimate percent was 16.1% .

1- The number of some type of cases in decided cases was increased such as :

- Felonies cases from 748 cases in 2015 to 1101 cases in 2016 by 353 cases, the estimate percent was 47.2 % .
- Administrative cases from 1640 in 2015 to 2163 in 2016 by 523 cases, the estimate percent was 31.9% .
- Labor cases from 689 cases in 2015 to 796 cases in 2016 by 107 cases , the estimate percent was 15.5% .

محكمة التمييز

- القضايا المدنية من 3011 قضية عام 2015 إلى 3010 قضية في عام 2016 بمقدار قضية واحدة فقط وبنسبة 0.03% .
- * **المقاييس الإحصائية المستخدمة :**
- بلغ المتوسط السنوي للقضايا المنظورة 16089 قضية خلال 2012 - 2016 وبانحراف معياري قدره 810.9
- أكد اختبار مربع كاي (ك²) لتساوي القضايا المنظورة سنوياً خلال 2012 - 2016 وجود اختلاف معنوي ذو دلالة إحصائية حيث بلغ 204.3 عند مستوى معنوية 5% .
- أظهر اختبار الاتجاه العام الخطي للقضايا المنظورة خلال 2012 - 2016 وجود اتجاه عام خطي طردي معنوي حيث بلغ الميل 534 قضية عند مستوى معنوية 5% .

رابعاً: القضايا المفصول فيها :

- ارتفع إجمالي عدد القضايا المفصول فيها من 7943 قضية عام 2015 إلى 9219 قضية عام 2016 بمقدار 1276 قضية وبنسبة 16.1% .

1- ارتفعت القضايا المفصول فيها في بعض أنواع القضايا مثل :

- قضايا الجنايات من 748 قضية عام 2015 إلى 1101 قضية عام 2016 بمقدار 353 قضية وبنسبة 47.2% .
- القضايا الإدارية من 1640 قضية عام 2015 إلى 2163 قضية عام 2016 بمقدار 523 قضية وبنسبة 31.9% .
- القضايا العمالية من 689 قضية عام 2015 إلى 796 قضية عام 2016 بمقدار 107 قضايا وبنسبة 15.5% .



Court of Cassation

- Commercial cases from 2397 cases in 2015 to 2657 cases in 2016 by 260 cases, the estimate percent was 10.8% .
 - Civil cases from 1640 cases in 2015 to 1703 cases in 2016 by 63 cases , the estimate percent was 3.8% .
- 2- While the number of decided cases was decreased only in Personal status cases from 829 in 2015 to 799 cases in 2016 by 30 cases , the estimate percent was 3.6% .**

* Descriptive statistical measurements :

- The annual mean of decided cases reached 7908 cases during 2012 - 2016 with a standard deviation of 718.5
- The chi-square test showed that for the decided cases to be annually equaled during 2012-2016 there is a statistically significant difference where it reached 326.4 in the significance level 5%.
- The trend of the decided cases test during 2012 - 2016 showed an extrusive general linear direction non-significant, that slope reached 428 cases in the significance level 5%.

* Rate of cases to the inhabitants :

- The rate of received cases per 100,000 of the inhabitants increased from 177 cases in 2015 to 201 cases in 2016 by 24 cases .
- The rate of considered cases per 100,000 of the inhabitants increased from 396 cases in 2015 to 399 cases in 2016 by 3 cases .

محكمة التمييز

- القضايا التجارية من 2397 قضية عام 2015 إلى 2657 قضية عام 2016 بمقدار 260 قضية وبنسبة 10.8% .
 - القضايا المدنية من 1640 قضية عام 2015 إلى 1703 قضية عام 2016 بمقدار 63 قضية وبنسبة 3.8% .
- 2- بينما انخفضت القضايا المفصول فيها فقط في قضايا الأحوال الشخصية من 829 قضية عام 2015 إلى 799 قضية عام 2016 بمقدار 30 قضية وبنسبة 3.6% .**

* المقاييس الإحصائية المستخدمة:

- بلغ المتوسط السنوي للقضايا المفصول فيها 7908 قضية خلال 2012 - 2016 وبانحراف معياري قدره 718.5
- أكد اختبار مربع كاي (كا²) لتساوي القضايا المفصول فيها سنوياً خلال 2012 - 2016 وجود اختلاف معنوي ذو دلالة إحصائية حيث بلغ 326.4 عند مستوى معنوية 5% .
- أظهر اختبار الاتجاه العام الخطي للقضايا المفصول فيها خلال 2012 - 2016 وجود اتجاه عام خطي طردي غير معنوي حيث بلغ الميل 428 قضية عند مستوى معنوية 5% .

* معدل قضايا السكان :

- ارتفع معدل القضايا الواردة لكل 100,000 من السكان من 177 قضية في عام 2015 إلى 201 قضية عام 2016 بمقدار 24 قضية .
- ارتفع معدل القضايا المنظورة لكل 100,000 من السكان من 396 قضية عام 2015 إلى 399 قضية عام 2016 بمقدار 3 قضايا .



Court of Cassation

- The rate of decided cases per 100,000 of the inhabitants increased from 190 cases in year 2015 to 213 cases in year 2016 by 23 cases .

* Future predictions :

- The annual expected mean of received cases reached 10813 cases , the minimum is 9506 cases and the maximum is 12120 cases during 2017 - 2021 these predictions are trusted by 95% .
- The annual expected mean of considered cases reached 20946 cases , the minimum is 18399 cases and the maximum is 23494 cases during 2017 - 2021 these predictions are trusted by 95% .
- The annual expected mean of decided cases reached 11544 cases , the minimum is 10158 cases and the maximum is 12929 cases during 2017 - 2021 these predictions are trusted by 95% .

محكمة التمييز

- ارتفع معدل القضايا المفصول فيها لكل 100,000 من السكان من 190 قضية عام 2015 إلى 213 قضية عام 2016 بمقدار 23 قضية .

* التوقعات المستقبلية :

- بلغ المتوسط السنوي المتوقع للقضايا الواردة 10813 قضية ويحد أدنى 9506 قضية ويحد أعلى 12120 قضية خلال 2017 - 2021 وهذه التوقعات موثوق بها بدرجة 95% .
- بلغ المتوسط السنوي المتوقع للقضايا المنظورة 20946 قضية ويحد أدنى 18399 قضية ويحد أعلى 23494 قضية خلال 2017 - 2021 وهذه التوقعات موثوق بها بدرجة 95% .
- بلغ المتوسط السنوي المتوقع للقضايا المفصول فيها 11544 قضية ويحد أدنى 10158 قضية ويحد أعلى 12929 قضية خلال 2017 - 2021 وهذه التوقعات موثوق بها بدرجة 95% .

5

الفصل الخامس Chapter Five



محكمة الاستئناف Court of Appeal

- | | |
|--|-----------------------------------|
| ● Received cases restricted in the table | القضايا الواردة المقيدة في الجدول |
| ● Considered & decided cases | القضايا المنظورة والمفصول فيها |
| ● Judgments by type of accusation | الأحكام حسب نوع التهمة |





محكمة الاستئناف

Court of Appeal

Table (24)

جدول (24)

Number of received restricted cases in table
by month and type of case during 2016.

عدد القضايا الواردة المقيدة في الجدول
حسب الشهر ونوع القضية خلال 2016م.

النسبة إلى الإجمالي Ratio to the total	Type of case نوع القضية												الشهر Month	
	الإجمالي Total	الجنايات (جزائي) Felonies (penal)	قضايا سوق المال (تجاري - جزائي - اداري) Capital market cases (Commercial-penal- administrative)	تمييز الجنج Cassation misdemeanors	جنگ مخالفات بلدية Municipality misdemeanors infractions	هيئة الشركات Companies restructuring	ادارية Administrative	إيجارات Leases	عمالي Labor	أحوال شخصية Personal status	مدني Civil	تجاري مدني حكومة Commercial Commercial		تجاري Commercial
%10.1	3155	390	15	116			264	225	344	662	572		567	يناير January
%10.0	3104	278	12	128		1	295	248	356	671	625		490	فبراير February
%11.0	3430	420	20	179		1	278	215	353	784	657		523	مارس March
%9.9	3086	231	19	101		1	357	229	349	631	576		592	أبريل April
%10.3	3196	371	24	80			387	262	459	280	472	283	578	مايو May
%9.3	2888	158	21	111			457	236	421	171	462	281	570	يونيو June
%8.1	2528	672	6	89			291	111	360	93	333	153	420	يوليو July
%5.3	1644	1138	10	87			60	113	10	63	94	8	61	أغسطس August
%1.5	454	58		74			116	75	5	29	64		33	سبتمبر September
%3.7	1166	310	2	64		2	160	96	129	28	176	79	120	أكتوبر October
%7.6	2364	202	2	108	262		257	248	391	15	360	187	332	نوفمبر November
%13.2	4120	257	19	127	78		369	199	506	6	1729	293	537	ديسمبر December
%100.0	31135	4485	150	1264	340	5	3291	2257	3683	3433	6120	1284	4823	الإجمالي Total
-	2595	374	13	105	28	0	274	188	307	286	510	107	402	المتوسط الشهري Monthly average
-	%100.0	%14.4	%0.5	%4.1	%1.09	%0.02	%10.6	%7.2	%11.8	%11.0	%19.7	%4.1	%15.5	نسبة المتوسط الشهري للإجمالي Ratio of the monthly average to the total

* Note : Some circuits that consider the family disputes cases has been transferred Family Court.

* ملاحظة : تم نقل بعض الدوائر التي تنظر بقضايا المنازعات الأسرية لمحكمة الأسرة.



Court of Appeal

محكمة الاستئناف

Table (25)

جدول (25)

Number of considered and decided cases in court of appeal and its branches by type of case during 2016.

عدد القضايا المنظورة والمفصول فيها بمحكمة الاستئناف وفروعها حسب نوع القضية خلال 2016م.

نسبة القضايا المفصول فيها إلى القضايا المنظورة Ratio of decided cases to considered cases	القضايا المؤجلة خارج السنة Adjourned cases out of the year	الأحكام المفصول فيها Decided Judgements		القضايا المفصول فيها Decided cases	القضايا المنظورة Considered cases	القضايا المؤجلة Adjourned cases	القضايا الجديدة خلال السنة New cases during the year	القضايا الواردة المتبقية بالجدول Received cases restricted in table	نوع القضية Type of case
		تجريبي Provisional	قطعي Absolute						
%86.6	1639	746	4555	5301	6123	869	5254	4823	تجاري Commercial
%62.8	402	38	592	630	1003	0	1003	1284	تجاري مدني حكومة Commercial civil of government
%98.2	1139	701	6420	7121	7250	1004	6246	6120	مدني Civil
%109.6	387	741	5846	6587	6010	1029	4981	3433	أحوال شخصية Personal status
%93.8	729	291	2617	2908	3099	232	2867	3683	عمالي Labor
%90.6	239	55	2316	2371	2618	173	2445	2257	إيجارات Leases
%79.6	1803	306	3275	3581	4496	867	3629	3291	إدارية Administrative
%242.9	6	1	16	17	7	2	5	5	هيكلية الشركات Companies restructuring
%85.4	58	20	126	146	171	30	141	150	قضايا سوق المال (تجاري - جزائي - إداري) Capital market cases (Commercial-penal - administrative)
%93.1	119	5	1002	1007	1082	67	1015	1264	تمييز الجنح Cassation misdemeanors
%80.8	30		126	126	156		156	340	جنح مخالفات بلدية Municipality misdemeanors infractions
%93.6	440	15	4241	4256	4549	261	4288	4485	الجنايات (جزائي) Felonies (penal)
%93.1	6991	2919	31132	34051	36564	4534	32030	31135	الإجمالي Total

* ملاحظة تم فتح دوائر تجاري مدني حكومة ابتداء من شهر أكتوبر 2016 م .
 * تم إضافة قضايا جنح و مخالفات بلدية ابتداء من شهر نوفمبر 2016 م .
 * Note : Commercial civil of government circuits has been opened from October 2016 .
 * Municipality misdemeanors and infractions cases has been added from November 2016 .

Court of Appeal

محكمة الاستئناف

Table(26)

جدول (26)

Number of considered and decided cases in court of appeal - Justice Palace - by type of case during 2016.

عدد القضايا المنظورة والمفصول فيها بمحكمة الاستئناف - قصر العدل - حسب نوع القضية خلال 2016م.

نسبة القضايا المفصول فيها إلى القضايا المنظورة Ratio of decided cases to considered cases	القضايا المؤجلة خارج السنة Adjourned cases out of the year	الأحكام المفصول فيها Decided Judgements		القضايا المفصول فيها Decided cases	القضايا المنظورة Considered cases	القضايا المؤجلة Adjourned cases	القضايا الجديدة خلال السنة New cases during the year	القضايا الواردة المقيدة بالجدول Received cases restricted in table	نوع القضية Type of case
		تجريبي Provisional	قطعي Absolute						
%86.6	1639	746	4555	5301	6123	869	5254	4823	تجاري Commercial
%62.8	402	38	592	630	1003		1003	1284	تجاري مدني حكومة Commercial civil of government
%98.2	1139	701	6420	7121	7250	1004	6246	4851	مدني Civil
%111.9	250	349	2235	2584	2309	596	1713	1186	أحوال شخصية Personal status
%92.5	417	85	1433	1518	1641	109	1532	2152	عمالي Labor
%81.3	84	4	435	439	540	18	522	486	إيجارات Leases
%79.6	1803	306	3275	3581	4496	867	3629	3291	إدارية Administrative
%242.9	6	1	16	17	7	2	5	5	هيكلية الشركات Companies restructuring
%85.4	58	20	126	146	171	30	141	150	قضايا سوق المال (تجاري - جزائي - إداري) Capital market cases (Commercial-penal - administrative)
%93.1	119	5	1002	1007	1082	67	1015	1264	تمييز الجنج Cassation misdemeanors
%80.8	30		126	126	156		156	340	جنج مخالفات بلدية Municipality misdemeanors infractions
%93.6	440	15	4241	4256	4549	261	4288	4485	الجنايات (جزائي) Felonies (Penal)
%91.1	6387	2270	24456	26726	29327	3823	25504	24317	الإجمالي Total

- * ملاحظة : تم فتح دوائر تجاري مدني حكومة ابتداء من شهر أكتوبر 2016م .
- * تم إضافة قضايا جنح و مخالفات بلدية ابتداء من شهر نوفمبر 2016م.
- * القضايا المدنية الواردة من محكمة قصر العدل تم نقلها إلى محكمة الفروانية ابتداء من شهر ديسمبر 2016م.
- * The civil received cases has been transferred from Justice Palace to Al-Farwaniya court .



Court of Appeal

محكمة الاستئناف

Table (27)

جدول (27)

Number of considered and decided cases in court of appeal - Al-Farwaniya - by type of case during 2016.

عدد القضايا المنظورة والمفصول فيها بمحكمة الاستئناف - الفروانية - حسب نوع القضية خلال عام 2016م.

نسبة القضايا المفصول فيها إلى القضايا المنظورة Ratio of decided cases to considered cases	القضايا المؤجلة خارج السنة Adjourned cases out of the year	الأحكام المفصول فيها Decided Judgements		القضايا المفصول فيها Decided cases	القضايا المنظورة Considered cases	القضايا المؤجلة Adjourned cases	القضايا الجديدة خلال السنة New cases during the year	القضايا الواردة المقيدة بالجدول Received cases restricted in table	نوع القضية Type of case
		تمهدي Provisional	قطعي Absolute						
104.6%	86	223	1724	1947	1861	199	1662	1107	أحوال شخصية Personal status
101.3%	27	19	286	305	301	10	291	304	عمالي Labor
-					0			1269	مدني Civil
85.8%	73	10	617	627	731	76	655	582	إيجارات Leases
99.5%	186	252	2627	2879	2893	285	2608	3262	الإجمالي Total

* Note : The civil received cases has been transferred from Justice Palace to Al-Farwaniya court.

* ملاحظة : القضايا المدنية الواردة من محكمة قصر العدل تم نقلها إلى محكمة الفروانية ابتداء من شهر ديسمبر 2016م.

Table (28)

جدول رقم (28)

Number of considered and decided cases in court of appeal - Al-Ahmadi - by type of case during 2016.

عدد القضايا المنظورة والمفصول فيها بمحكمة الاستئناف - الاحمدي - حسب نوع القضية خلال عام 2016م.

نسبة القضايا المفصول فيها إلى القضايا المنظورة Ratio of decided cases to considered cases	القضايا المؤجلة خارج السنة Adjourned cases out of the year	الأحكام المفصول فيها Decided Judgements		القضايا المفصول فيها Decided cases	القضايا المنظورة Considered cases	القضايا المؤجلة Adjourned cases	القضايا الجديدة خلال السنة New cases during the year	القضايا الواردة المقيدة بالجدول Received cases restricted in table	نوع القضية Type of case
		تمهدي Provisional	قطعي Absolute						
113.7%	20	101	945	1046	920	107	813	534	أحوال شخصية Personal status
90.8%	153	65	575	640	705	35	670	829	عمالي Labor
94.5%	9		290	290	307	10	297	261	إيجارات Leases
102.3%	182	166	1810	1976	1932	152	1780	1624	الإجمالي Total

Court of Appeal

محكمة الاستئناف

Table (29)

جدول رقم (29)

Number of considered and decided cases in court of appeal - Hawalli - by type of case during 2016.

عدد القضايا المنظورة والمفصول فيها
بمحكمة الاستئناف - حولي - حسب نوع القضية
خلال عام 2016م.

نسبة القضايا المفصول فيها إلى القضايا المنظورة Ratio of decided cases to considered cases	القضايا المؤجلة خارج السنة Adjourned cases out of the year	الأحكام المفصول فيها Decided Judgements		القضايا المفصول فيها Decided cases	القضايا المنظورة Considered cases	القضايا المؤجلة Adjourned cases	القضايا الجديدة خلال السنة New cases during the year	القضايا الواردة المقيدة بالجدول Received cases restricted in table	نوع القضية Type of case
		تمهيدي Provisional	قطعي Absolute						
109.8%	31	68	942	1010	920	127	793	606	أحوال الشخصية Personal status
98.5%	132	122	323	445	452	78	374	398	عمالي Labor
97.6%	73	41	974	1015	1040	69	971	928	إيجارات Leases
102.4%	236	231	2239	2470	2412	274	2138	1932	الإجمالي Total

Table (30)

جدول رقم (30)

Number of new considered, decided and adjourned cases in court of appeal by the side during 2016.

عدد القضايا الجديدة والمنظورة والمفصول فيها
والمؤجلة بمحكمة الاستئناف حسب الجهة
خلال عام 2016م.

نسبة القضايا المفصول فيها إلى القضايا المنظورة Ratio of decided cases to considered cases	القضايا المؤجلة خارج السنة Adjourned cases out of the year	الأحكام المفصول فيها Decided Judgements		القضايا المفصول فيها Decided cases	القضايا المنظورة Considered cases	القضايا المؤجلة Adjourned cases	القضايا الجديدة خلال السنة New cases during the year	القضايا الواردة المقيدة بالجدول Received cases restricted in table	الجهة Side
		تمهيدي Provisional	قطعي Absolute						
91.1%	6387	2270	24456	26726	29327	3823	25504	24317	قصر العدل Justice Palace
99.5%	186	252	2627	2879	2893	285	2608	3262	الضروانية Al-Farwaniya
102.3%	182	166	1810	1976	1932	152	1780	1624	الأحمدي Al-Ahmadi
102.4%	236	231	2239	2470	2412	274	2138	1932	حولي Hawalli
93.1%	6991	2919	31132	34051	36564	4534	32030	31135	الإجمالي Total



Court of Appeal

محكمة الاستئناف

Table (31)

جدول (31)

Number of new cases during the year ,
adjourned , considered and decided cases
by type of case during 2012 - 2016.

عدد القضايا الجديدة خلال السنة والمؤجلة
والمنظورة والمفصول فيها حسب نوع القضية
خلال 2012 - 2016م.

نسبة القضايا المفصول فيها إلى القضايا المنظورة Ratio of decided cases to considered cases	القضايا المفصول فيها Decided cases	إجمالي القضايا المنظورة Total of considered cases	القضايا المؤجلة خلال السنة Adjourned cases during the year	القضايا الجديدة خلال السنة New cases during the year	السنوات Years	نوع القضية Type of case
%36.6	5753	15707	10548	5159	2012	تجاري Commercial
%100.4	5907	5886	1382	4504	2013	
%91.5	4805	5254	1050	4204	2014	
%94.0	5242	5577	1021	4556	2015	
%86.6	5301	6123	869	5254	2016	
-		0			2012	تجاري مدني Commercial civil of government
-		0			2013	
-		0			2014	
-		0			2015	
%62.8	630	1003		1003	2016	
%42.8	5119	11971	7384	4587	2012	مدني Civil
%89.8	5628	6270	882	5388	2013	
%87.5	5366	6134	949	5185	2014	
%88.1	6395	7256	965	6291	2015	
%98.2	7121	7250	1004	6246	2016	
%45.1	6911	15336	8955	6381	2012	أحوال شخصية Personal status
%61.8	6747	10912	2998	7914	2013	
%87.7	7333	8360	1438	6922	2014	
%89.5	8277	9247	1190	8057	2015	
%109.6	6587	6010	1029	4981	2016	
%38.1	2153	5649	3768	1881	2012	عمالي Labor
%93.6	2304	2462	402	2060	2013	
%102.2	2151	2105	313	1792	2014	
%95.5	2412	2525	263	2262	2015	
%93.8	2908	3099	232	2867	2016	
%39.1	1278	3268	1927	1341	2012	إيجارات Leases
%73.0	1624	2225	433	1792	2013	
%87.7	1938	2209	138	2071	2014	
%90.3	2209	2447	104	2343	2015	
%90.6	2371	2618	173	2445	2016	

* Note : The number of adjourned cases was calculated once a year without the number of sessions for the same case in this year, with effect from 2013.

* ملاحظة : تم احتساب عدد القضايا المؤجلة خلال العام مرة واحدة دون احتساب عدد الجلسات لنفس القضية وذلك ابتداء من عام 2013م.



Court of Appeal

محكمة الاستئناف

Dependant / Table (31)

تابع / جدول (31)

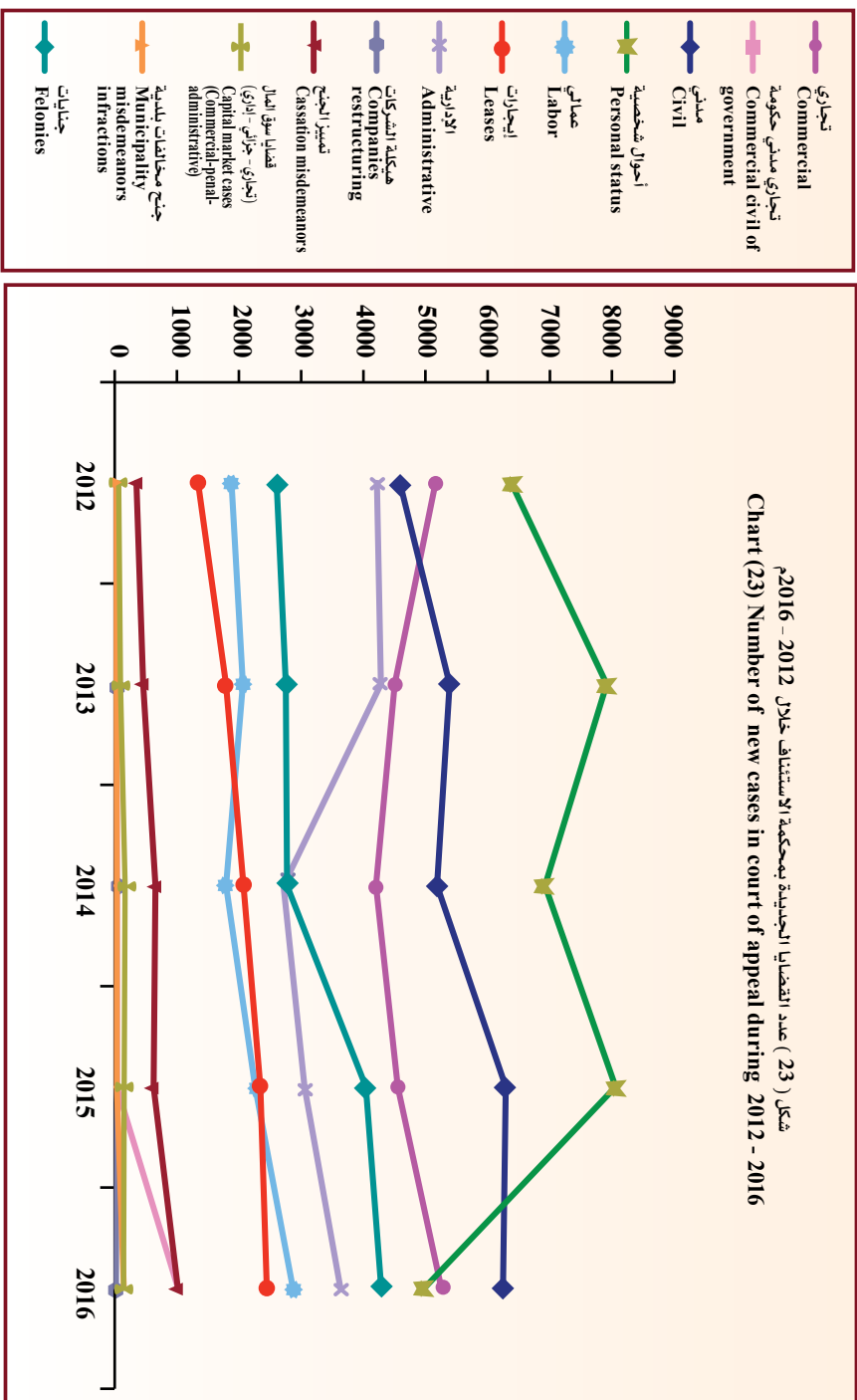
Number of new cases during the year ,
adjourned , considered and decided cases
by type of case during 2012 - 2016.

عدد القضايا الجديدة خلال السنة والمؤجلة
والمنظورة والمفصول فيها حسب نوع القضية
خلال 2012 - 2016م.

نسبة القضايا المفصول فيها إلى القضايا المنظورة Ratio of decided cases to considered cases	القضايا المفصول فيها Decided cases	إجمالي القضايا المنظورة Total of considered cases	القضايا المؤجلة خلال السنة Adjourned cases during the year	القضايا الجديدة خلال السنة New cases during the year	السنوات Years	نوع القضية Type of case
%29.9	2461	8221	4000	4221	2012	إدارية Administrative
%72.1	3686	5114	831	4283	2013	
%90.5	3643	4024	1308	2716	2014	
%85.2	3472	4077	1023	3054	2015	
%79.6	3581	4496	867	3629	2016	
%75.0	12	16	7	9	2012	هيكلة الشركات Companies restructuring
%91.7	11	12	3	9	2013	
%91.7	11	12	3	12	2014	
%15.8	3	19	3	16	2015	
%242.9	17	7	2	5	2016	
%26.4	43	163	99	64	2012	قضايا سوق المال (تجاري - جزائي - إداري) Capital market cases (Commercial-penal -administrative)
%68.1	79	116	25	91	2013	
%88.7	173	195	30	165	2014	
%97.7	171	175	22	153	2015	
%85.4	146	171	30	141	2016	
%61.6	402	653	304	349	2012	تميز الجرح Cassation misdemeanors
%78.3	429	548	88	460	2013	
%94.3	674	715	60	655	2014	
%90.4	614	679	55	624	2015	
%93.1	1007	1082	67	1015	2016	
-	-	0	-	-	2012	جرح مخالفات بلدية Municipality misdemeanors infractions
-	-	0	-	-	2013	
-	-	0	-	-	2014	
-	-	0	-	-	2015	
%80.8	126	156	-	156	2016	
%65.8	2561	3891	1288	2603	2012	الجنايات (جزائي) Felonies (penal)
%94.2	2782	2954	200	2754	2013	
%92.7	2731	2947	172	2775	2014	
%92.5	3935	4255	216	4039	2015	
%93.6	4256	4549	261	4288	2016	
%41.1	26693	64875	38280	26595	2012	الإجمالي Total
%80.0	29197	36499	7244	29255	2013	
%90.2	28825	31955	5458	26497	2014	
%90.3	32730	36257	4862	31395	2015	
%93.1	34051	36564	4534	32030	2016	

Court of Appeal

محكمة الاستئناف





Court of Appeal

محكمة الاستئناف

Table (32)

جدول (32)

Kidnapping, arresting and detention crimes judgments by accusation during 2016.

أحكام جرائم الخطف والقبض والاحتجاز حسب التهمة خلال 2016م.

	القضايا المؤجلة Adjourned cases	إجمالي الأحكام Total of judgments	أخرى Other				إلغاء أو براءة Cancellation or innocence	تعديل Amendment	تأييد Support		التهمة Accusation
			أخرى Other	سقوط الدعوى الجزائية Non-suit	عدم جواز Non-legality	كان لم يكن As if it did not happen			عدم النطق بالعقاب Non pronounce of penalty	بالبراءة Innocence	
	48	10	2	3	15	9	9			المخطف بالأيدي بقصد إلحاق الأذى	
5	52	14	1	10	4	11	11			المخطف بالأيدي بقصد المواقعة أو هتك العرض	
	5			1	1	3				المخطف بالأيدي بقصد الابتزاز	
2	24	7		1	6	9	1			المخطف بالأيدي بالقوة أو التهديد أو الخطف بالقاصر أو معدوم الإرادة برضاه	
	1						1			المخطف بالأيدي بقصد الابتزاز	
3	11	1			3	1	6			المخطف بالأيدي بالقوة أو التهديد أو الخطف بالأيدي ممن له حق الحصانة	
1	2	1				1	1			المخطف بالأيدي ممن له حق الحصانة	
	3					2	1			القبض والاحتجاز	
	6	1			1	3	1			القبض والاحتجاز	
	5	1	1				3			القبض والاحتجاز	
1	3	1				2				القبض والاحتجاز	
12	160	36	0	4	0	15	30	1	41	33	Total

الإجمالي الكلي

Court of Appeal

محكمة الاستئناف

Table (33)

جدول (33)

Banks crimes judgments by accusation during 2016.

أحكام جرائم البنوك حسب التهمة خلال 2016م.

القضايا المؤجلة Adjourned cases	إجمالي الأحكام Total of judgments	أخرى Other				إلغاء أو براءة Cancellation or innocence	تعديل Amendment	تأييد Support		التهمة Accusation
		سقوط الدعوى الجزائية Non-suit	عدم جواز Non-legality	كان لم يكن As if it did not happen	عدم النطق بالعقاب Non pronounce of penalty			بالبراءة Innocence	بالإدانة Conviction	
6	26	7	2	1	6	10			إصدار شيك بلا رصيد	
19	153	43		1	21	2	62	14	تزوير أوراق بنوك	
	13	6			3	1		3	غسيل الأموال	
	9	4			2	2			إضرار بالمصالح الغير المالية	
25	201	60	2	1	32	2	75	17	الإجمالي الكلي	

Court of Appeal

محكمة الاستئناف

Table (34)

جدول (34)

Vandalism crimes judgements by accusation during 2016.

أحكام جرائم الاعتداء على مال الغير حسب التهمة خلال 2016م.

	القضايا المؤجلة Adjourned cases	إجمالي الأحكام Total of judgments		أخرى Other			إلغاء أو براءة Cancellation or innocence	تعديل Amendment	تأييد Support		التهمة Accusation
		أخرى Other	سقوط الدعوى الجزائية Non-suit	عدم جواز Non-legality	كان لم يكن As if it did not happen	عدم النطق بالعقاب Non pronouncement of penalty			بالبراءة Innocence	بالإدانة Conviction	
	8	3		1	1			1	2		السرقه بالأيدي Aggravated robbery
32	426	99	2	11	21	42	2	129	120		السرقه بالأسلحة أو بوسيلة غير عادية Robbery by break open or by claiming or any other unusual way
2	7	1			1			1	4		ابتزاز مال الغير بالتهديد Forcible exaction
7	34	11			1			16	6		الحريق العمد Arson
1	29	5		3	3	5		11	2		دخول مسكن بقصد ارتكاب جريمة فيه House tres pass with criminal intention
39	414	103	2	9	25	60	7	141	67		التصوير الغير بالقوة Appropriation of others money by force
1	1	1									التلف الممال العام Public money destruction
2	21	5		2		1		9	4		* أخرى * Other
84	940	228	4	25	1	52	9	308	205		الإجمالي الكلي Total

* Note : Other (monument and fraud, armed larceny from persons burglary of real-estate records or documents wills, stealing missing items, destory money destruction, other robberies).

* ملاحظة : أخرى (النصب والتقليب - السرقة من أشخاص ليلاً مع حمل سلاح - سرقة الأشياء المتفردة - إتلاف مال الغير عمداً أو بقصد الإساءة - سرقات أخرى).

Court of Appeal

Table (35)

Drugs and narcotics substances crimes judgments by accusation during 2016.

أحكام جرائم المخدرات والمؤثرات العقلية حسب التهمة خلال 2016م.

محكمة الاستئناف

جدول (35)

القضايا المؤجلة Adjourned cases	إجمالي الأحكام Total of judgments						إلغاء أو براءة Cancelation or innocence			تعديل Amendment		التهمة Accusation
	أخرى Other	سقوط الدعوى الجزائية Non-suit	عدم جواز Non-legality	كان لم يكن As if it did not happen	عدم النطق بالعقاب Non pronounce of penalty	أخرى Other	تأييد Support	بالبراءة Innocence	بالإدانة Conviction			
19	74	27	1	1	6	1	35	4	4	Import or make or grow drugs with the intention of trafficking	جلب أو صنع أو زراعة المخدرات بقصد الاتجار	
117	658	332	1	2	34	51	207	19	19	Drugs possession with the intention of trafficking or provide to others	حيازة المخدرات بقصد الاتجار أو تقديمها للغير	
112	2561	784	7	54	198	374	36	986	114	Possession or import drugs by abuse	حيازة المخدرات أو جلبها بقصد التعاطي	
1	3	1						2		Import or production of narcotics	جلب أو صنع المؤثرات العقلية	
17	101	35			10	13	3	32	6	Narcotics possession with the intention of trafficking or provide to others	حيازة المؤثرات العقلية بقصد الاتجار أو تقديمها للغير	
16	246	96	2	5	2	12	26	4	13	Import or possess narcotics substances by abuse	جلب أو حيازة المؤثرات العقلية بقصد التعاطي	
	14	6							2	Import alcohol with the intention of trafficking	استيراد الخمر بقصد الاتجار	
2	11	6							4	Possession alcohol with the intention of trafficking	حيازة الخمر بقصد الاتجار	
1	2				1				1	Import or producing alcohol by abuse	جلب أو صنع الخمر بقصد التعاطي	
1	11	4							4	Death as a result of drug abuse	وفاة نتيجة تعاطي مخدرات	
	5	5								* Other	* أخرى	
286	3686	1296	10	62	15	255	479	53	1357	159	Total	الإجمالي الكلي

* Note : Other (other crimes, entering prison is prohibited, Drugs possession wit not intention of trafficking or provide to others).

* ملاحظة : أخرى (جرائم أخرى، إدخال السجن أشياء ممنوعة، حيازة مخدرات بغير قصد الاتجار أو التعاطي أو الاستعمال).



Court of Appeal

Table (36)
Defamation and reputation crimes judgments by accusation during 2016. أحكام الجرائم الواقعة على العرض والسمة حسب التهمة خلال 2016م. جدول (36) محكمة الاستئناف

القضايا المؤجلة Adjourned cases	إجمالي الأحكام Total of judgments				أخرى Other				إلغاء أو براءة Canelation or innocence	تعديل Amendment	تأييد Support		التهمة Accusation
	أخرى Other	سقوط الدعوى الجزائية Non-suit	عدم جواز Non-legality	كان لم يكن As if it did not happen	عدم النطق بالعقاب Non pronounce of penalty	بالبراءة Innocence	بالإدانة Conviction						
4	31	5	1		1	4	1	9	10	Sexual intercourse with a female under duress or threat or trick	مواقعة الاذى بالاكراه أو التهديد أو الحيلة		
1	1					1				Sexual intercourse with a female under 15 years or disabled	مواقعة الاذى التي لم تتم 15 سنة أو معذومة الإرادة		
	1									Sexual intercourse with a female that was 21 years with her consent	مواقعة الاذى التي بلغت 21 سنة برضاها		
	3	1						2		Sexual intercourse with a female under 21 years or with her consent	مواقعة الاذى التي لم تتم 21 سنة برضاها		
11	66	17			1	9	5	19	14	Act of disgrace of a disabled force, threat or trick	هناك العرض بالاكراه أو التهديد أو الحيلة		
2	32	10			1	2		15	4	Act of disgrace of a disabled	هناك عرض معذوم الإرادة		
1	17	2				2	6	5	2	Act of disgrace with a female under 21 years with the consent (man or woman)	هناك عرض التي لم تتم 21 سنة بالرضا (رجل أو امرأة)		
1	19	3				1	1	14		Adultery	الزنا (اتصال شخص متزوج بغير زوجته)		
1	24	12				1	4	7		* Other	* أخرى		
21	194	50	1	1	1	16	22	71	30	Total	الإجمالي الكلي		

* Note : Other (Sex with ascendants , homosexuality , slander and insult , defamation crimes and reputation, carry a child a bastard , attempted under age intercourse, under age intercourse , running whoredom places) .

ملاحظة : أخرى (المواقعة من الأصول ، القذف والسب ، جرائم الواقعة على العرض والسمة ، حمل سباح ، شروع في مواقعة قاصر ، مواقعة قاصر ، إرادة المعلن الدعارة) .

Court of Appeal

محكمة الاستئناف

جدول (37)

Table (37)
Physical body crimes judgments by accusation during 2016.

أحكام الجرائم الواقعة على النفس حسب التهمة خلال 2016م.

القضايا المؤجلة Adjourned cases	إجمالي الأحكام Total of judgments						أخرى Other			إلغاء أو براءة Cancelation or innocence	تعديل Amendment	تأييد Support		التهمة Accusation
	أخرى Other	سقوط الدعوى الجزائية Non-suit	عدم جواز Non-legality	كان لم يكن As if it did not happen	عدم النطق بالعقاب Non pronouce of penalty	بالبراءة Innocence	بالإدانة Conviction							
5	29	16	1	5	7		Permeditated murder	القتل العمد مع سبق الإصرار والترصد						
5	41	13	6	15	5	1	Murder	القتل العمد						
1	3	1		1	1		Battery leading to death	الضرب المفضي إلى الموت						
	9	1	1		7		Abortion	الإجهاض						
1	48	15	1	3	2	8	Aggravated harm	الأذى البالغ						
3	31	9	1	3	5	1	Battery leads to permanent disability	الضرب المفضي إلى عاهة مستديمة						
28	345	94	2	6	15	44	Battery on sensitive area	الضرب على نحو محسوس						
6	27	8		3	3	3	Attempt to murder	الشروع في قتل						
1	14	7			7		Manstuaughter or causing unintentionally killing	قتل الخطأ أو التسبب فيه من غير قصد						
5	80	26		5	9	5	Severe physical pain	الأم ببدنية شديدة						
1	8	2			2	4	* Other	* أخرى						
56	635	192	3	20	0	23	89	13	229	66		الإجمالي الكلي		

* Note : Other (fraces , threatened murder or assault)

* ملاحظة : أخرى (مضاجرة ، التهديد بالقتل أو بالإيذاء).



Court of Appeal

محكمة الاستئناف

Table (38)

جدول (38)

Forgery and counterfeiting crimes judgments by accusation during 2016.

أحكام جرائم التزوير والتزييف حسب التهمة خلال 2016م.

القضايا المؤجلة Adjourned cases	إجمالي الأحكام Total of judgments	أخرى Other				إلغاء أو براءة Cancellation or innocence	تعديل Amendment	تأييد Support		التهمة Accusation	
		أخرى Other	سقوط الدعوى الجزائية Non-suit	عدم جواز Non-legality	كان لم يكن As if it did not happen			بالبراءة Innocence	بالإدانة Conviction		
36	484	177		4	1	48	42	2	150	60	Falsification of official documents تزوير المحررات الرسمية
	10	3					5		2		Falsification of custom documents تزوير المحررات العرفية
1	2						2				Use of editor lost its legal power استعمال محرر فقد قوته القانونية
1	11	1		1		1	2		6		Document rape or force signature on some one اغتصاب مستند أو اكراه أحد على امضائه
3	29	7				1	4		16	1	Copying of counterfeiting and promotion of money and deeds تقليد وتزوير وترويج أوراق التزوير والمصكوكات
	4	1			1			1	1		* Other أخرى
41	540	189	0	5	2	50	55	3	175	61	Total الإجمالي الكلي

* Note : Other (Municipality of betrayal , forgery of foreign currencies) .

* ملاحظة : أخرى (خيانة أمانة التوقيع على بياض ، تزوير عملات أجنبية) .

Court of Appeal

Table (39)

Appealed penal judgments by crimes group of during 2016.

جدول (39) أحكام الجزائية المستأنفة حسب مجموعة الجرائم خلال 2016م.

محكمة الاستئناف

جدول (39)

القضايا المؤجلة Adjourned cases	إجمالي الأحكام Total of judgments	أخرى Other					إلغاء أو براءة Cancellation or innocence	تعديل Amendment	تأييد Support		مجموعة الجرائم Crimes Group	
		أخرى Other	سقوط الدعوى الجزائية Non-suit	عدم جواز Non-legality	كان لم يكن As if it did not happen	عدم النطق بالعقاب Non pronounce of penalty			بالبراءة Innocence	بالإدانة Conviction		
12	160	36		4		15	30	1	41	33	Kidnapping , arresting and detention	الخطف والقبض والحجز
25	201	60	2	1	1	11	32	2	75	17	Banks	البنوك
84	940	228	4	25	1	52	108	9	308	205	Vandalism	الاعتداء على مال الغير
286	3686	1296	10	62	15	255	479	53	1357	159	Drugs and narcotics	المخدرات والمؤثرات العقلية
21	194	50	1	1	1	16	22	2	71	30	Defamation and reputation	الواقعة على السمعة
56	635	192	3	20		23	89	13	229	66	Physical body	الواقعة على النفس
41	540	189		5	2	50	55	3	175	61	Forgery and counterfeiting	التزوير والتزييف
87	796	295	1	5	1	9	85	9	193	198	Other	أخرى
612	7152	2346	21	123	21	431	900	92	2449	769	Total	الإجمالي الكلي



التحليل الإحصائي Statistical Analysis



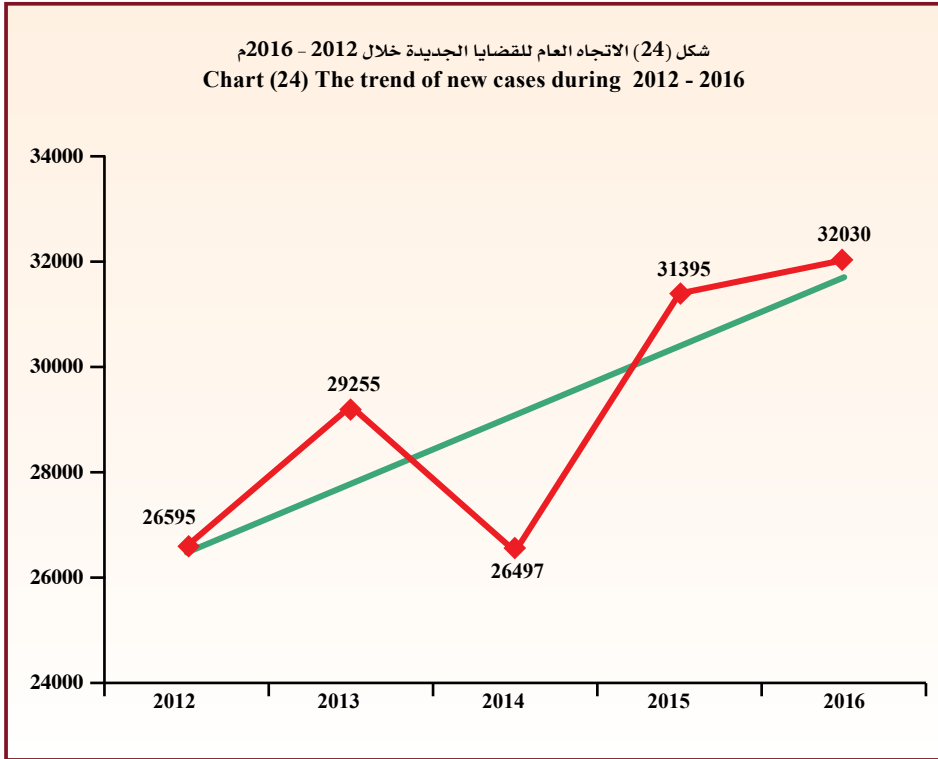


Court of Appeal

Descriptive statistical measurements
of new cases during the year.

محكمة الاستئناف
المقاييس الإحصائية المستخدمة
للقضايا الجديدة خلال السنة.

معنوية الميل Sig (Slope)	الميل Slope	المعدنية Sig	مربع كاي Chi-Square	معامل الاختلاف C.V	الانحراف المعياري St.Dev	المتوسط Mean	2016	2015	2014	2013	2012	السنة Year
0.109	1301.0	0.000	923.1	8.0	2320	29154.4	32030	31395	26497	29255	26595	المقياس Measure





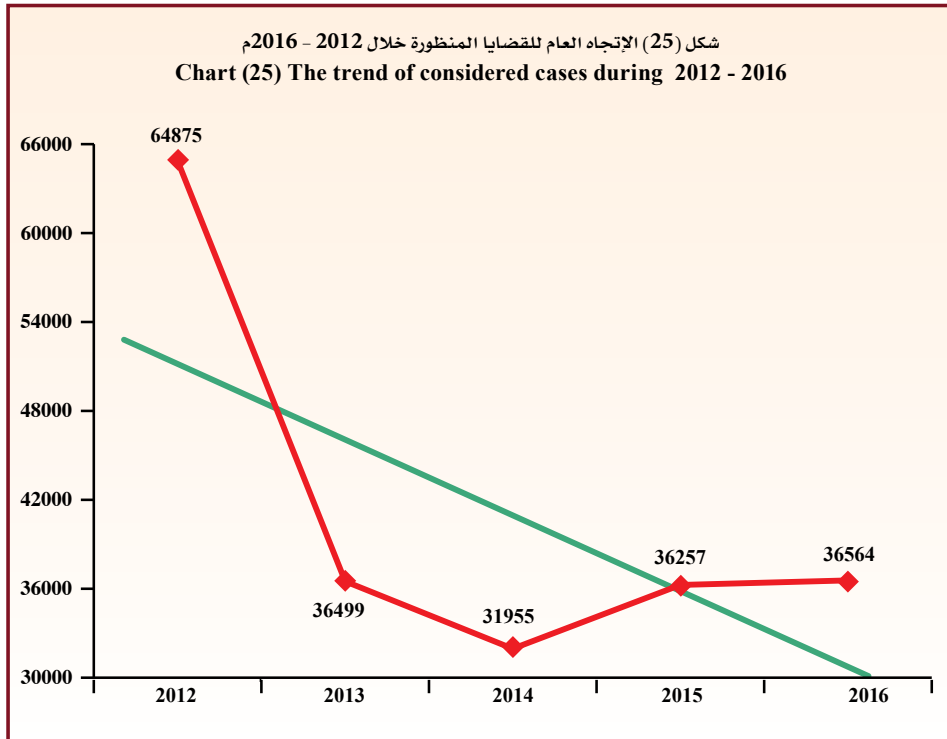
Court of Appeal

محكمة الاستئناف

Descriptive statistical measurements of considered cases.

المقاييس الإحصائية المستخدمة للقضايا المنظورة.

معنوية الميل Sig (Slope)	الميل Slope	المعنوية Sig	مربع كاي Chi-Square	معامل الاختلاف C.V	الانحراف المعياري St.Dev	المتوسط Mean	2016	2015	2014	2013	2012	السنة Year
0.213	5686.4-	0.000	17317.4	29.0	11949.9	41230	36564	36257	31955	36499	64875	المقياس Measure





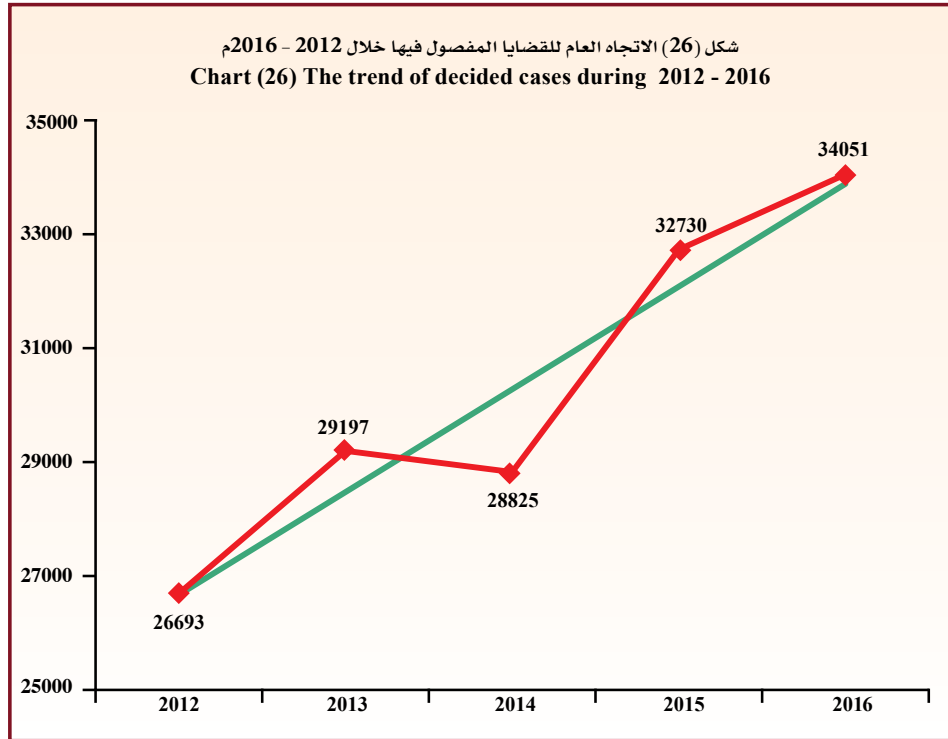
Constitutional Court

Descriptive statistical measurements
of decided cases.

محكمة الاستئناف

المقاييس الإحصائية المستخدمة
لل قضايا المفصول فيها.

معنوية الميل Sig (Slope)	الميل Slope	المعنوية Sig	مربع كاي Chi-Square	معامل الاختلاف C.V	الانحراف المعياري St.Dev	المتوسط Mean	2016	2015	2014	2013	2012	السنة Year
0.011	1824.9	0.000	1200.6	8.9	2697.3	30299.2	34051	32730	28825	29197	26693	المقياس Measure





Court of Appeal

محكمة الاستئناف

Table (40)

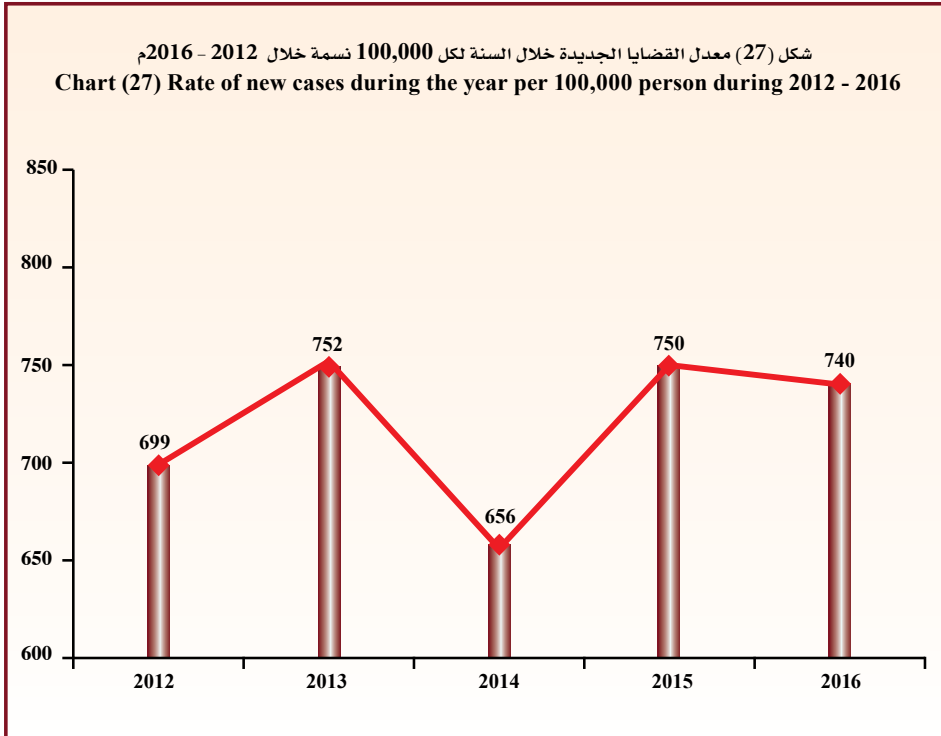
جدول (40)

Rate of new cases during the year per 100,000 person of inhabitants during 2012 - 2016.

معدل القضايا الجديدة خلال السنة لكل 100,000 نسمة من السكان خلال 2012 - 2016م.

التغير في معدل القضايا Change in cases rate	معدل القضايا Cases rate	إجمالي القضايا Total of cases	السكان Population	السنوات Years
-	699	26595	3806643	2012
53	752	29255	3891929	2013
96-	656	26497	4039445	2014
94	750	31395	4183658	2015
10-	740	32030	4330308	2016

شكل (27) معدل القضايا الجديدة خلال السنة لكل 100,000 نسمة خلال 2012 - 2016م
Chart (27) Rate of new cases during the year per 100,000 person during 2012 - 2016





Court of Appeal

محكمة الاستئناف

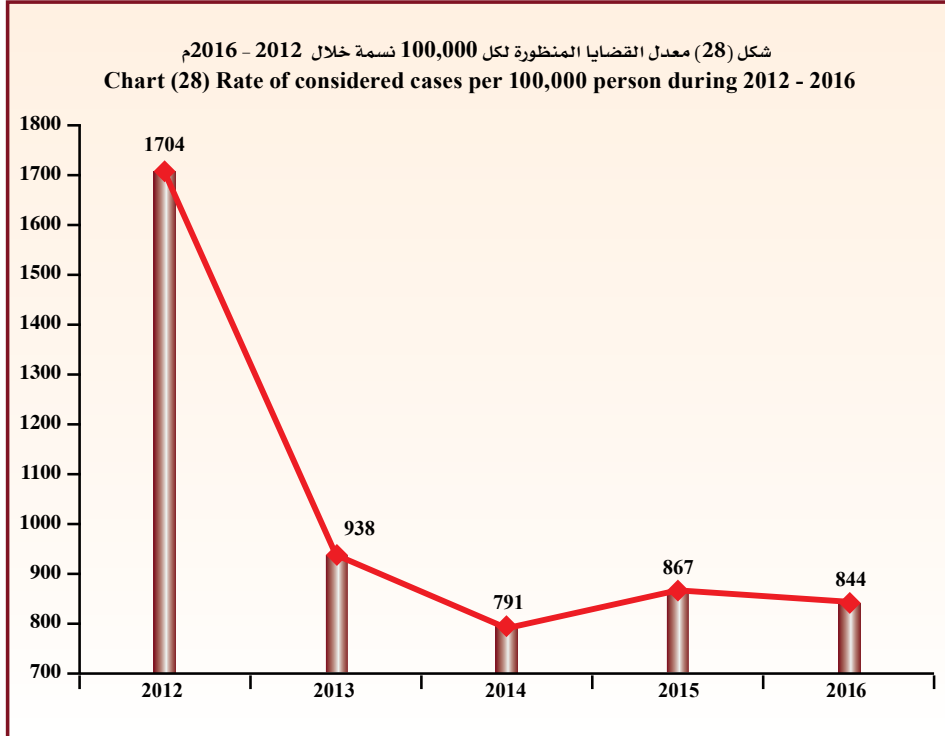
Table (41)

جدول (41)

Rate of considered cases per 100,000 person of inhabitants during 2012 - 2016.

معدل القضايا المنظورة لكل 100,000 نسمة من السكان خلال 2012 - 2016م.

التغير في معدل القضايا Change in cases rate	معدل القضايا Cases rate	إجمالي القضايا Total of cases	السكان Population	السنوات Years
-	1704	64875	3806643	2012
766-	938	36499	3891929	2013
147-	791	31955	4039445	2014
76	867	36257	4183658	2015
23-	844	36564	4330308	2016





Court of Appeal

محكمة الاستئناف

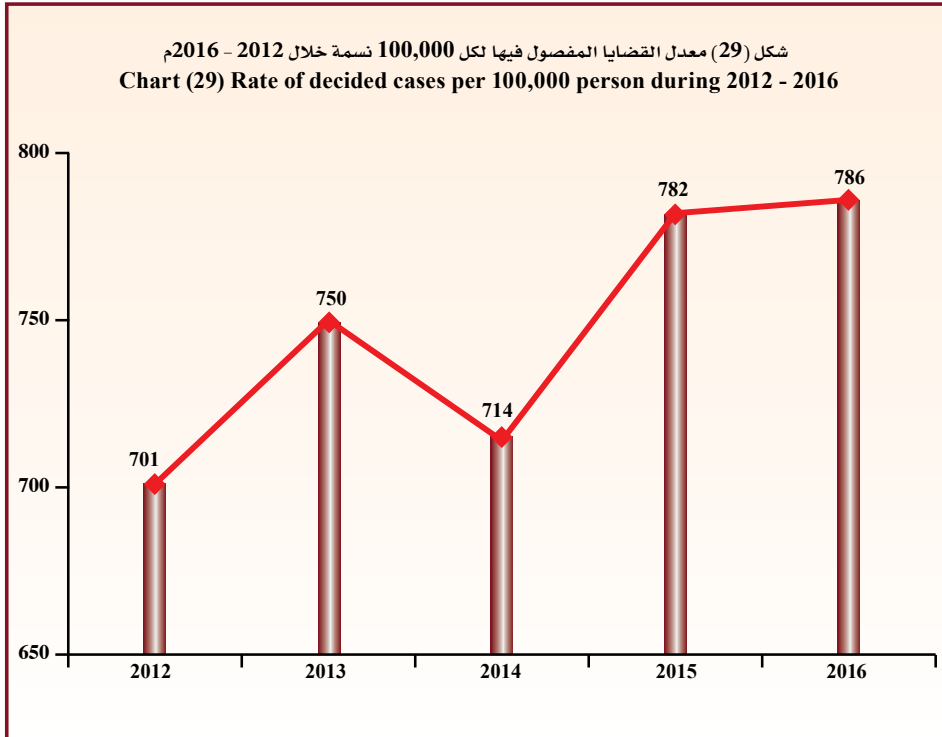
Table (42)

جدول (42)

Rate of decided cases per 100,000 person of inhabitants during 2012 - 2016.

معدل القضايا المفصول فيها لكل 100,000 نسمة من السكان خلال 2012 - 2016م.

التغير في معدل القضايا Change in cases rate	معدل القضايا Cases rate	إجمالي القضايا Total of cases	السكان Population	السنوات Years
-	701	26693	3806643	2012
49	750	29197	3891929	2013
36-	714	28825	4039445	2014
68	782	32730	4183658	2015
4	786	34051	4330308	2016



Court of Appeal

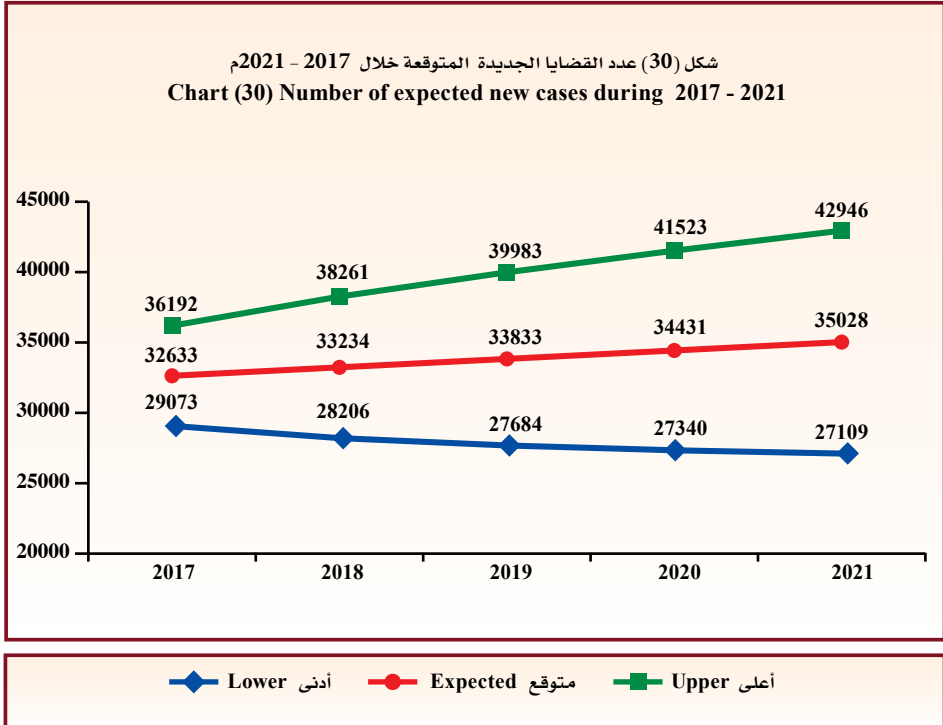
Table (43)
Number of expected new cases
during 2017 - 2021.

محكمة الاستئناف

جدول (43)
عدد القضايا الجديدة المتوقعة
خلال 2017 - 2021م.

أعلى Upper	متوقع Expected	أدنى Lower	السنوات Years
36192	32633	29073	2017
38261	33234	28206	2018
39983	33833	27684	2019
41523	34431	27340	2020
42946	35028	27109	2021
39781	33832	27882	متوسط الفترة Period average

- أدنى : الحد الأدنى للعدد المتوقع بدرجة ثقة 95%.
- أعلى : الحد الأعلى للعدد المتوقع بدرجة ثقة 95%.
- Lower : Lower Confidence Intervals by 95%.
- Upper : Upper Confidence Intervals by 95%.





Court of Appeal

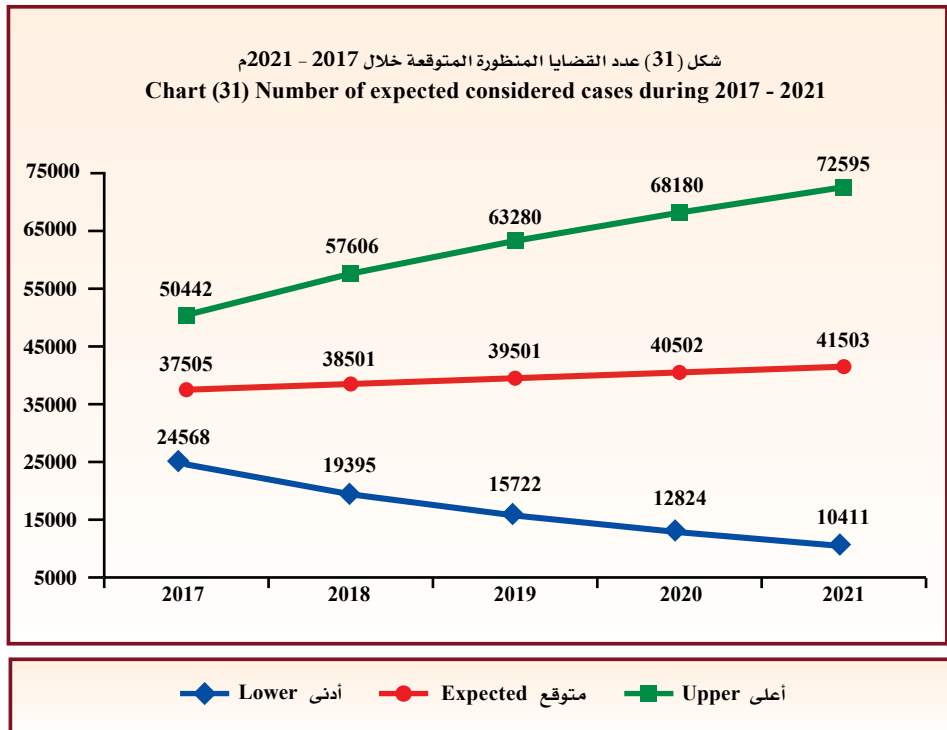
محكمة الاستئناف

Table (44)
Number of expected considered cases
during 2017 - 2021.

جدول (44)
عدد القضايا المنظورة المتوقعة
خلال 2017 - 2021م.

أعلى Upper	متوقع Expected	أدنى Lower	السنوات Years
50442	37505	24568	2017
57606	38501	19395	2018
63280	39501	15722	2019
68180	40502	12824	2020
72595	41503	10411	2021
62421	39502	16584	متوسط الفترة Period average

- أدنى : الحد الأدنى للعدد المتوقع بدرجة ثقة 95%.
- أعلى : الحد الأعلى للعدد المتوقع بدرجة ثقة 95%.
- Lower : Lower Confidence Intervals by 95%.
- Upper : Upper Confidence Intervals by 95%.



Court of Appeal

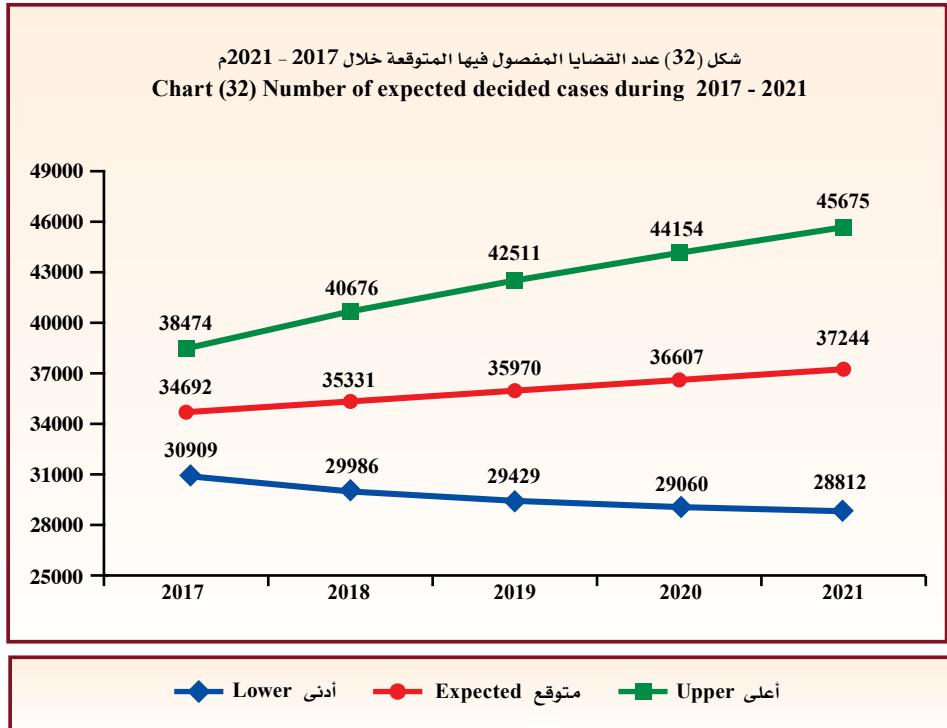
محكمة الاستئناف

Table (45)
Number of expected decided cases
during 2017 - 2021.

جدول (45)
عدد القضايا المفصول فيها المتوقعة
خلال 2017 - 2021م.

أعلى Upper	متوقع Expected	أدنى Lower	السنوات Years
38474	34692	30909	2017
40676	35331	29986	2018
42511	35970	29429	2019
44154	36607	29060	2020
45675	37244	28812	2021
42298	35969	29639	متوسط الفترة Period average

- أدنى : الحد الأدنى للعدد المتوقع بدرجة ثقة 95%.
- أعلى : الحد الأعلى للعدد المتوقع بدرجة ثقة 95%.
- Lower : Lower Confidence Intervals by 95%.
- Upper : Upper Confidence Intervals by 95%.





Court of appeal

First: New cases during the year :

- The total number of new cases during the year increased from 31395 cases in 2015 to 32030 cases in 2016 , by 635 cases , the estimate percent was 2.0%.

1- The new cases during the year in some types of cases increased in 2016 than the previous year such as:

- Cassation misdemeanors cases by 391 cases, the estimate percent was 62.7%.
- Labor cases by 605 cases, the estimate percent was 26.7%.
- Administrative cases by 575 cases, the estimate percent was 18.8%.
- Commercial cases by 698 cases, the estimate percent was 15.3%.
- Felonies case by 249 cases, the estimate percent was 6.2% .
- Leases cases by 102 cases, the estimate percent was 4.4% .

2- Where as some of new cases decreased in 2016 from the previous year such as:

- Companies restructuring cases by 11 cases, the estimate percent was 68.8% .
- Personal status cases by 3076 cases, the estimate percent was 38.2% .
- Capital market cases by 12 cases, the estimate percent was 7.8%.
- Civil status by 45 cases, the estimate percent was 0.7% .

* Descriptive statistical measurements:

- The annual mean of new cases during the year reached 29154 cases during 2012 - 2016 with standard deviation of 2320

محكمة الاستئناف

أولاً : القضايا الجديدة خلال السنة :

- ارتفع إجمالي عدد القضايا الجديدة خلال السنة من 31395 قضية عام 2015 إلى 32030 قضية عام 2016 أي بمقدار 635 قضية وبنسبة 2.0% .

1- ارتفعت أعداد القضايا الجديدة خلال السنة في بعض أنواع القضايا في عام 2016 عن العام السابق له مثل :

- قضايا تمييز الجرح بمقدار 391 قضية بنسبة 62.7% .
- القضايا العمالية بمقدار 605 قضية بنسبة 26.7% .
- القضايا الإدارية بمقدار 575 قضية بنسبة 18.8% .
- قضايا التجارية بمقدار 698 قضية بنسبة 15.3% .
- قضايا الجنايات بمقدار 249 قضية أي بنسبة 6.2% .
- قضايا الإجراءات بمقدار 102 قضية أي بنسبة 4.4% .

2- بينما انخفضت بعض أعداد القضايا الجديدة في عام 2016 عن العام السابق له مثل :

- قضايا هيكل الشركات بمقدار 11 قضية أي بنسبة 68.8% .
- قضايا الأحوال الشخصية بمقدار 3076 قضية أي بنسبة 38.2% .
- قضايا سوق المال بمقدار 12 قضية أي بنسبة 7.8% .
- القضايا المدنية بمقدار 45 قضية أي بنسبة 0.7% .

* المقاييس الإحصائية المستخدمة :

- بلغ المتوسط السنوي للقضايا الجديدة خلال السنة 29154 قضية خلال 2012 - 2016 وبانحراف معياري قدره 2320



Court of appeal

- The chi-square test showed that for the new cases of the court of appeal to be annually equaled during 2012 - 2016 there is a statistically significant difference where it reached 923.1 in the significance level 5%.
- The trend of the new cases during 2012 - 2016 non-significant showed extrusive general linear direction that slope reached 1301 cases in an significance level 5% .
- * **Rate of new cases during the year to inhabitants :**
- Rate of cases per 100,000 inhabitants decreased in 2016 from year 2015 by 10 cases.
- * **Future predictions :**
- The annual expected mean of the new cases during the year reached 33832 cases the minimum is 27882 cases and the maximum is 39781 cases during 2017 - 2021, these expectations are trusted by 95% .

Second : Considered cases :

- The total number of considered cases increased from 36257 cases in 2015 to 36564 cases in 2016 by 307 cases ,the estimate percent was 0.8% .

1. Some types of considered cases increased in 2016 from the previous year such as:

- Cassation misdemeanors cases by 403 cases, the estimate percent was 59.4%.
- Labor cases by 574 cases, the estimate percent was 22.7%.
- Administrative cases by 419 cases, the estimate percent was 10.3%.
- Commercial cases by 546 cases, the estimate percent was 9.8%.

محكمة الاستئناف

- أكد اختبار مربع كاي (كا²) لتساوي القضايا الجديدة لمحكمة الاستئناف سنوياً خلال 2012 - 2016 وجود اختلاف معنوي ذو دلالة إحصائية حيث بلغ 923.1 عند مستوى معنوية 5% .
- أظهر اختبار الاتجاه العام الخطي للقضايا الجديدة خلال 2012 - 2016 وجود اتجاه عام خطي طردي غير معنوي بلغ الميل 1301 قضية عند مستوى معنوية 5% .
- * **معدل القضايا الجديدة خلال السنة للسكان :**
- انخفض معدل القضايا لكل 100,000 من السكان في عام 2016 عن عام 2015 بمقدار 10 قضايا .

* التوقعات المستقبلية :

- بلغ المتوسط السنوي المتوقع للقضايا الجديدة خلال السنة 33832 قضية ويحد أدنى 27882 قضية ويحد أعلى 39781 قضية خلال 2017 - 2021 وهذه التوقعات موثوق بها بدرجة 95% .

ثانياً: القضايا المنظورة :

- ارتفع إجمالي عدد القضايا المنظورة من 36257 قضية عام 2015 إلى 36564 قضية عام 2016 وبمقدار 307 قضية ونسبة 0.8% .

1- ارتفعت أعداد القضايا المنظورة في بعض أنواع القضايا في عام 2016 عن العام السابق له مثل :

- قضايا تمييز الجرح بمقدار 403 قضية أي بنسبة 59.4% .
- القضايا العمالية بمقدار 574 قضية أي بنسبة 22.7% .
- القضايا الإدارية بمقدار 419 قضية أي بنسبة 10.3% .
- القضايا التجارية بمقدار 546 قضية أي بنسبة 9.8% .



Court of appeal

- Leases cases by 171 cases , the estimate percent was 7.0%.
- Felonies cases by 294 cases, the estimate percent was 6.9% .

2. While some of considered cases decreased in 2016 than the previous year such as:

- Companies restructuring cases by 12 cases, the estimate percent was 63.2 %.
- Personal status cases by 3237 cases , the estimate percent was 35.0%.
- Capital market cases by 4 cases, the estimate percent was 2.3 %.
- Civil cases by 6 cases, the estimate percent was 0.1 %.

* Descriptive statistical measurements:

- The annual mean of considered cases reached 41230 cases during 2012 - 2016 with a standard deviation of 11949.9
- The chi-square test showed that for the considered cases of the court of appeal to be annually equaled during 2012 - 2016 there is a statistically significant difference where it reached 17317.4 in the significance level 5%.
- The trend of the considered cases during 2012 - 2016 showed an non-significant counteractive general linear direction that slope reached 5686 cases in the significance level 5% .

* Rate of considered cases to inhabitants :

- Rate of considered cases per 100,000 inhabitants decreased in 2016 than 2015 by 23 cases.

محكمة الاستئناف

- قضايا الإجراءات بمقدار 171 قضية أي بنسبة %7.0 .
- قضايا الجنايات بمقدار 294 قضية وبنسبة %6.9 .

2- بينما انخفضت بعض أعداد القضايا المنظورة في عام 2016 عن العام السابق له مثل :

- قضايا هيكل شركات بمقدار 12 قضية وبنسبة %63.2 .
- قضايا الأحوال الشخصية بمقدار 3237 قضية أي بنسبة %35.0 .
- قضايا سوق المال بمقدار 4 قضايا وبنسبة %2.3 .
- القضايا المدنية بمقدار 6 قضايا وبنسبة %0.1 .

* المقاييس الإحصائية المستخدمة :

- بلغ المتوسط السنوي للقضايا المنظورة 41230 قضية خلال 2012 - 2016 وبانحراف معياري قدره 11949.9
- أكد اختبار مربع كاي (كا²) لتساوي القضايا المنظورة لمحكمة الاستئناف سنوياً خلال 2012 - 2016 وجود اختلاف معنوي ذو دلالة إحصائية حيث بلغ 17317.4 عند مستوى معنوية %5 .
- أظهر اختبار الاتجاه العام الخطي للقضايا المنظورة خلال 2012 - 2016 وجود اتجاه عام خطي عكسي غير معنوي بلغ الميل 5686 قضية عند مستوى معنوية %5 .

* معدل القضايا المنظورة للسكان :

- انخفض معدل القضايا المنظورة لكل 100,000 من السكان في عام 2016 عن عام 2015 بمقدار 23 قضية .



Court of appeal

* Future predictions :

- The annual expected mean of the considered cases of the appeal court reached 39502 cases the minimum is 16584 cases and the maximum is 62421 cases during 2017 - 2021, these expectations are trusted by 95% .

Third : Decided cases :

- The total number of decided cases increased from 32730 cases in 2015 to 34051 cases in 2016 by 1321 cases, the estimate percent was 4.0%.

1. The most types of decided cases increased in 2016 from the previous year such as:

- Companies restructuring cases by 14 cases , the estimate percent was 466.7%.
- Cassation misdemeanors cases by 393 cases, the estimate percent was 64.0%.
- Labor cases by 496 cases, the estimate percent was 20.6%.
- Civil cases by 726 cases, the estimate percent was 11.4%.
- Felonies cases by 321 , the estimate percent was 8.2%.
- Leases cases by 162 cases, the estimate percent was 7.3%.
- Administrative cases by 109 cases, the estimate percent was 3.1%.
- Commercial cases by 59 cases, the estimate percent was 1.1%.

2. While some of number of decided cases decreased in 2016 from the previous year such as:

- Personal status cases by 1690 cases, the estimate percent was 20.4%.
- Capital market cases by 25 cases , the estimate percent was 14.6%.

محكمة الاستئناف

* التوقعات المستقبلية :

- بلغ المتوسط السنوي المتوقع لقضايا الاستئناف المنظورة 39502 قضية وبعد أدنى 16584 قضية وبعد أعلى 62421 قضية خلال 2017 - 2021 وهذه التوقعات موثوق بها بدرجة 95% .

ثالثاً: القضايا المفصول فيها :

- ارتفع إجمالي عدد القضايا المفصول فيها من 32730 قضية عام 2015 إلى 34051 قضية في عام 2016 أي بمقدار 1321 قضية ونسبة 4.0% .

1- ارتفعت أعداد القضايا المفصول فيها في معظم أنواع القضايا لعام 2016 عن العام السابق له مثل :

- قضايا هيكل شركات بمقدار 14 قضية أي بنسبة 466.7% .
- قضايا تمييز الجرح بمقدار 393 قضية أي بنسبة 64.0% .
- القضايا العمالية بمقدار 496 قضية أي بنسبة 20.6% .
- القضايا المدنية بمقدار 726 قضية أي بنسبة 11.4% .
- قضايا الجنايات بمقدار 321 قضية أي بنسبة 8.2% .
- قضايا الإجراءات بمقدار 162 قضية أي بنسبة 7.3% .
- القضايا الإدارية بمقدار 109 قضية أي بنسبة 3.1% .
- القضايا التجارية بمقدار 59 قضية أي بنسبة 1.1% .

2- بينما انخفضت بعض أعداد القضايا المفصول فيها لعام 2016 عن العام السابق له مثل :

- قضايا الأحوال الشخصية بمقدار 1690 قضية أي بنسبة 20.4% .
- قضايا سوق المال بمقدار 25 قضية أي بنسبة 14.6% .



Court of appeal

* Descriptive statistical measurements:

- The annual mean of decided cases reached 30299 cases during 2012 - 2016 with a standard deviation of 2697.3
- The chi-square test showed that for the decided cases of the court of appeal to be annually equaled during 2012 - 2016 there is a statistically significant difference where it reached 1200.6 in the significance level 5%.
- The trend of the decided cases during 2012 - 2016 showed an significant extrusive general linear direction that slope reached 1825 cases in significance level 5%.

* Rate of decided cases to inhabitants :

- Rate of decided cases per 100,000 inhabitants increased in 2016 than 2015 by 4 cases.

* Future predictions :

- The annual expected mean of the decided cases of the appeal court reached 35969 cases the minimum is 29639 cases and the maximum is 42298 cases during 2017 - 2021, these expectations are trusted by 95%.

Fourth: Adjourned cases during the year :

- Number of adjourned cases decreased in 2016 than 2015 by 328 cases, the estimate percent was 6.7%.

محكمة الاستئناف

* المقاييس الإحصائية المستخدمة :

- بلغ المتوسط السنوي للقضايا المفصول فيها 30299 قضية خلال 2012 - 2016 وبتباين معياري قدره 2697.3
- أكد اختبار مربع كاي (كا²) لتساوي القضايا المفصول فيها لمحكمة الاستئناف سنوياً خلال 2012 - 2016 وجود اختلاف معنوي ذو دلالة إحصائية حيث بلغ 1200.6 عند مستوى معنوية 5%.
- أظهر اختبار الاتجاه العام الخطي للقضايا المفصول فيها خلال 2012 - 2016 وجود اتجاه عام خطي طردي معنوي بلغ الميل 1825 قضية عند مستوى معنوية 5%.

* معدل القضايا المفصول فيها للسكان :

- ارتفع معدل القضايا المفصول فيها لكل 100,000 من السكان في عام 2016 عن عام 2015 بمقدار 4 قضايا.

* التوقعات المستقبلية :

- بلغ المتوسط السنوي المتوقع لقضايا الاستئناف المفصول فيها 35969 قضية ويحد أدنى 29639 قضية ويحد أعلى 42298 قضية خلال 2017 - 2021 وهذه التوقعات موثوق بها بدرجة 95%.

رابعاً : القضايا المؤجلة خلال السنة :

- انخفض عدد القضايا المؤجلة في عام 2016 عن عام 2015 بمقدار 328 قضية وبنسبة قدرها 6.7%.

6

الفصل السادس Chapter Six



الوحدة الأولى Unit One

المحكمة الكلية Court of First Instance

- | | |
|-------------------------------|---------------------------|
| ● Non-penal cases | ● القضايا غير الجزائية |
| ● Appealed cases | ● القضايا المستأنفة |
| ● Evening circles | ● الدوائر المسائية |
| ● Penal cases | ● القضايا الجزائية |
| ● Judgments by type of crimes | ● الأحكام حسب نوع الجرائم |



المحكمة الكلية

First :Non-penal cases

أولا : القضايا غير الجزائية

جدول (46)

Table (46)
Number of received non-penal cases to the courts by
type of case during 2016 in comparisons with year 2015.

عدد القضايا غير الجزائية الواردة للمحاكم
حسب نوع القضية خلال 2016م مقارناً بعام 2015م.

نسبة الواردة إلى الإجمالي الكلي لعام 2016 Ratio of received to the total of 2016	إجمالي عام Total of year 2015	إجمالي عام Total of year 2016	الجهراء Al-Jahraa	الأحمدي Al -Ahmadi	مجمع محاكم الرقي Al-Requai courts complex	الفروانية Al-Farwaniya	حولي Hawalli	قصر العدل Justice Palace	نوع القضية Type of case
%0.7	1676	1454				184	137	1133	استئناف مستعجل Urgent appeal
%1.0	1926	1931				344	204	1383	استئناف جزئي Semi appeal
%4.9	6405	9786						9786	تجاري كلي Totally commercial
%3.4	5947	6759						6759	تجاري مدني كلي حكومة Commercial totally civil of government
%0.01	37	26						26	إفلاس Bankruptcy
%3.0	4228	5951						5951	مدني كلي Totally civil
%3.1	3959	6125						6125	إداري Administrative
%5.5	12221	10929	415	2009		2442	4333	1730	ايجارات كلية Totally rents
%0.4	546	701	43	137		188	246	87	ايجارات جزئية Semi rents
%2.0	3911	3866						3866	التظلمات Grievances
%53.3	109829	105423						105423	أوامر الأداء Performance orders
%0.9	1777	1694						1694	الإعفاء من الرسوم Exception from fees
%0.2	367	358						358	البيوع Sales
%8.2	12111	16245	1311	2712		3257	3472	5493	تجاري مدني جزئي-حكومة Commercial semi-civil + government
%5.5	12077	10972	719	2042		1590	2174	4447	مستعجل Urgent
%3.2	5732	6394	49	1745		936	1195	2469	عمالي كلي Totally labor
%4.3	21635	8444	877	2018	1493	1529	1183	1344	أحوال شخصية Personal status
%0.5	1211	895			895				إثبات حالة مستعجل إدارة الخبراء Proof urgent condition in expert department
%100.0	205595	197953	3414	10663	2388	10470	12944	158074	الإجمالي الكلي Total
		%100.0	%1.7	%5.4	%1.2	%5.3	%6.5	%79.9	نسبة الواردة إلى الإجمالي الكلي Ratio of received to the total

* Note: Some circuits that consider the family disputes cases has been transferred to Family Court.

* ملاحظة : تم نقل بعض الدوائر التي تنظر بقضايا المنازعات الأسرية لمحكمة الأسرة.



Court of First Instance

المحكمة الكلية

Table (47)

جدول (47)

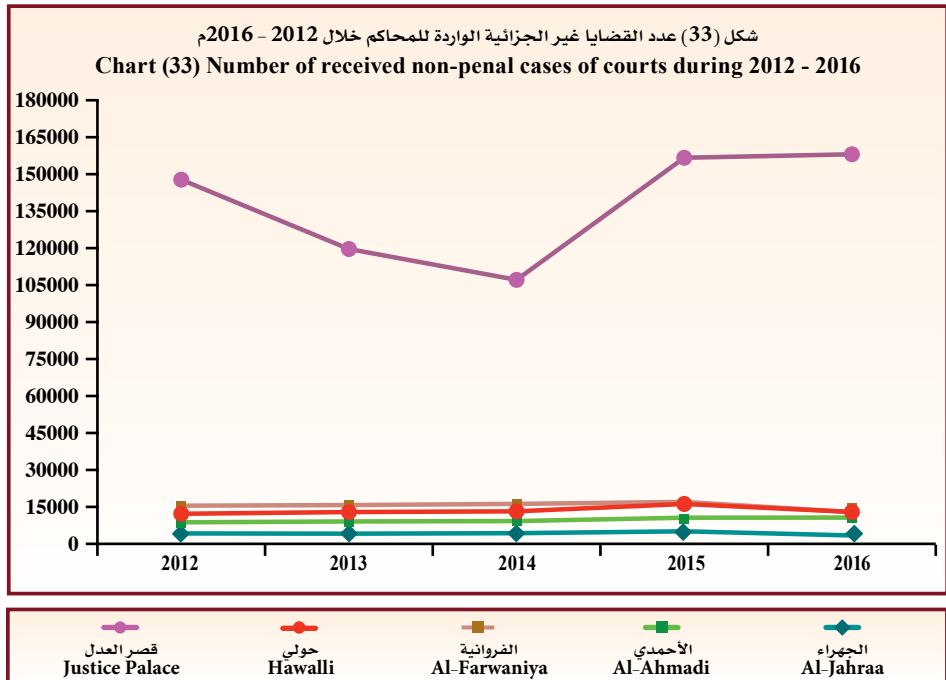
Number of received non-penal cases during 2012 - 2016.

عدد القضايا غير الجزائية الواردة للمحاكم خلال 2012 - 2016م.

Years السنوات					محكمة Court
2016	2015	2014	2013	2012	
158074	156661	107120	119637	147763	قصر العدل Justice Palace
12944	16187	13203	12911	12211	حولي Hawalli
12858	17024	16222	15737	15483	الضروانية Al-Farwaniya
10663	10622	9249	9090	8742	الأحمدي Al-Ahmadi
3414	5101	4332	4138	4236	الجهراء Al-Jahraa
197953	205595	150126	161513	188435	الجملة العمومية General total
%3.7-	%36.9	%7.1-	%14.3-	-	نسبة التغير من سنة لآخرى Change ratio from year to another

* Note: Some circuits that consider the family disputes cases has been transferred to Family Court

* ملاحظة: تم نقل بعض الدوائر التي تنظر بقضايا المنازعات الأسرية لمحكمة الأسرة.



Court of First Instance

Table (48)

Number of considered and decided cases by court and type of case during 2016.

المحكمة الكلية

جدول (48)

عدد القضايا المنظورة والقضايا المفصول فيها حسب المحكمة و نوع القضية خلال 2016م.

نسبة القضايا المنظورة إلى القضايا المفصول فيها Ratio of decided cases to considered cases	المتداول العام General current	القضايا المفصول فيها Decided cases					قضايا الإحالة Submission cases	القضايا المؤجلة Adjudged cases	القضايا المنظورة Considered cases	نوع القضية Type of case	محكمة Court
		وقف Suspense	تمهيدي Provisional	قطعي Absolute	شطب Deletion	الإجمالي Total					
%51.6	2384	75	7	1041	180	1303	4	1218	2525	استئناف مستعجل Urgent appeal	قصر العدل Justice Palace
%33.4	6351	91	268	1310	154	1823	33	3605	5461	استئناف جزئي Semi appeal	
%28.2	86755	1978	4499	6958	2099	15534	202	39393	55129	تجاري كلي Totally commercial	
%29.3	44441	868	2183	4716	1397	9164	509	21561	31234	تجاري مدني كلي حكومة Commercial totally civil of government	
%31.4	246	7	7	24	10	48		105	153	إفلاس Bankruptcy	
%28.8	45210	990	1726	3931	1077	7724	213	18842	26779	مدني كلي Totally civil	
%23.2	53127	265	824	4019	756	5864	332	19106	25302	إداري Administrative	
%35.0	7939	165	465	1316	522	2468	69	4522	7059	إيجارات كلي عاصمة Totally Capital rent	
%28.6	246453	4439	9979	23315	6195	43928	1362	108352	153642	مجموع الدوائر الثلاثية Total of tripartite circles	
%42.3	205	11	11	64	34	120	6	158	284	إيجارات جزئية Semi rents	
%52.2	12747	353	25	2960	1212	4550	84	4078	8712	التظلمات Grievances	
%100.0				115179		115179			115179	أوامر الأداء Performance orders	
%91.9	3372			1624	60	1684	6	142	1832	الإعفاء من الرسوم Exception from fees	
%26.3	4183	157	317	157	138	769	9	2144	2922	البيوع Sales	
%32.6	29101	1429	1119	4222	1485	8255	47	17006	25308	تجاري مدني جزئي + حكومة Commercial semi-civil + government	
%50.6	9250	155	83	3227	1253	4718	39	4576	9333	مستعجل Urgent	
%27.7	29833	124	2065	2058	612	4859	64	12631	17554	عمالي كلي Totally labor	
%30.8	7155	85	548	1761	419	2813	194	6136	9143	أحوال شخصية العاصمة Personal status Capital	
%75.1	95846	2314	4168	131252	5213	142947	449	46871	190267	مجموع الدوائر الفردية Total of individual circles	
%54.3	342299	6753	14147	154567	11408	186875	1811	155223	343909	الإجمالي Total	
%42.0	23648	216	1069	3460	1367	6112	142	8287	14541	إيجارات كلية Totally rents	حولي Hawalli
%44.5	710	52	27	176	51	306	2	379	687	إيجارات جزئية Semi rents	
%34.1	5996	154	456	1383	524	2517	136	4721	7374	أحوال شخصية Personal status	
%35.0	25045	912	744	2469	992	5117	46	9451	14614	تجاري مدني جزئي Commercial semi-civil	
%57.1	8048	126	33	1488	863	2510	12	1874	4396	مستعجل Urgent	
%29.4	15287	63	1281	651	414	2409	185	5602	8196	عمالي كلي Totally labor	
%45.0	365	15		159	27	201		246	447	استئناف مستعجل Urgent appeal	
%37.6	859	19	25	234	34	312		517	829	استئناف جزئي Semi appeal	
%38.1	79958	1557	3635	10020	4272	19484	523	31077	51084	الإجمالي Total	

* Note: Some circuits that consider the family disputes cases has been transferred to Family Court.

* ملاحظة : تم نقل بعض الدوائر التي تنظر بقضايا المنازعات الأسرية لمحكمة الأسرة .



Court of First Instance

Dependant / Table (48)

Number of considered and decided cases by court and type of case during 2016.

المحكمة الكلية

تابع/ جدول (48)

عدد القضايا المنظورة والمفصول فيها حسب المحكمة و نوع القضية خلال 2016م.

نسبة القضايا المفصول فيها إلى القضايا المنظورة Ratio of decided cases to considered cases	المتداول العام General current	القضايا المفصول فيها Decided cases					قضايا الإحالة Submission cases	القضايا الموجبة Adjudmed cases	القضايا المنظورة Considered cases	نوع القضية Type of case	محكمة Court
		وقف Suspense	تمهدي Provisional	قطعي Absolute	شطب Deletion	الإجمالي Total					
%45.4	9890	108	422	1768	848	3146	128	3662	6936	إيجارات كلية Totally rents	القروانية Al-Farwaniya
%43.3	500	16	29	155	58	258	1	337	596	إيجارات جزئية Semi rents	
%36.7	6978	157	465	1867	618	3107	19	5343	8469	أحوال شخصية Personal status	
%37.6	3211	24	117	637	354	1132	4	1875	3011	أحوال جعفري Jaafary status	
%23.8	10655	97	591	551	453	1692	7	5403	7102	عمالي كلي Totally labor	
%68.4	4015	97	9	1118	589	1813	4	832	2649	مستعجل Urgent	
%36.7	17280	796	414	2511	811	4532	3	7820	12355	تجاري مدني جزئي Commercial semi-civil	
%39.5	4481	74	451	795	225	1545	2	2362	3909	إثبات حالة مستعجل إدارة الخبراء Proof urgent condition in expert department	
%49.6	707	46	6	236	55	343		349	692	استئناف مستعجل Urgent appeal	
%34.6	1589	50	47	343	80	520	1	982	1503	استئناف جزئي Semi appeal	
%38.3	59306	1465	2551	9981	4091	18088	169	28965	47222	الإجمالي Total	
%45.7	11109	59	458	1328	671	2516	62	2933	5511	إيجارات كلية Totally rents	الأحمدي Al-Ahmadi
%36.9	412	4	28	104	41	177	4	299	480	إيجارات جزئية Semi rents	
%38.6	5924	30	423	1025	521	1999	48	3135	5182	أحوال شخصية Personal status	
%39.7	15566	495	516	1953	702	3666	38	5521	9225	تجاري مدني جزئي Commercial semi-civil	
%40.1	16846	18	1683	939	512	3152	49	4662	7863	عمالي كلي Totally labor	
%65.3	6330	62	23	1254	841	2180	5	1153	3338	مستعجل Urgent	
%43.3	56187	668	3131	6603	3288	13690	206	17703	31599	الإجمالي Total	
%44.2	1400	2	75	309	115	501	2	630	1133	إيجارات كلية Totally rents	الجهراء Al-Jahraa
%41.3	112	1	10	37	14	62	1	87	150	إيجارات جزئية Semi rents	
%45.7	2826	57	320	1056	347	1780	12	2105	3897	أحوال شخصية Personal status	
%39.7	5622	190	207	1042	385	1824	4	2763	4591	تجاري مدني جزئي Commercial semi-civil	
%36.6	96		20	3	3	26		45	71	عمالي كلي Totally labor	
%65.8	1393	80	6	367	352	805		419	1224	مستعجل Urgent	
%45.2	11449	330	638	2814	1216	4998	19	6049	11066	الإجمالي Total	

* Note: Some circuits that consider the family disputes cases has been transferred to Family Court.

* ملاحظة : تم نقل بعض الدوائر التي تنظر بقضايا المنازعات الأسرية لمحكمة الأسرة .

Court of First Instance

Dependant / Table (48)

Number of considered and decided cases by court and type of case during 2016.

المحكمة الكلية

تابع/ جدول (48)

عدد القضايا المنظورة والمفصول فيها حسب المحكمة ونوع القضية خلال 2016م.

نسبة القضايا المفصول فيها الى القضايا المنظورة Ratio of decided cases to considered cases	المتداول العام General current	القضايا المفصول فيها Decided cases					قضايا الإحالة Submission cases	القضايا المرجلة Adjudged cases	القضايا المنظورة Considered cases	نوع القضية Type of case
		وقف Suspense	تمهيدي Provisional	قطعي Absolute	شطب Deletion	الإجمالي Total				
%50.4	3456	136	13	1436	262	1847	4	1813	3664	استئناف مستعجل Urgent appeal
%34.1	8799	160	340	1887	268	2655	34	5104	7793	استئناف جزئي Semi appeal
%28.2	86755	1978	4499	6958	2099	15534	202	39393	55129	تجاري كلي Totally commercial
%29.3	44441	868	2183	4716	1397	9164	509	21561	31234	تجاري مدني كلي حكومة Totally civil commrcial of government
%31.4	246	7	7	24	10	48		105	153	إفلاس Bankruptcy
%28.8	45210	990	1726	3931	1077	7724	213	18842	26779	مدني كلي Totally civil
%23.2	53127	265	824	4019	756	5864	332	19106	25302	إداري Administrative
%41.9	53986	550	2489	8181	3523	14743	403	20034	35180	إيجارات كلية Totally rent
%42.0	1939	84	105	536	198	923	14	1260	2197	إيجارات جزئية Semi rents
%52.2	12747	353	25	2960	1212	4550	84	4078	8712	التظلمات Grievances
%100.0				115179		115179			115179	أوامر الأداء Performance orders
%91.9	3372			1624	60	1684	6	142	1832	الإعفاء من الرسوم Exception from fees
%26.3	4183	157	317	157	138	769	9	2144	2922	البيع Sales
%35.4	92614	3822	3000	12197	4375	23394	138	42561	66093	تجاري ومدني جزئي + حكومة Commercial semi-civil + government
%57.4	29036	520	154	7454	3898	12026	60	8854	20940	مستعجل Urgent
%29.8	72717	302	5640	4202	1994	12138	305	28343	40786	عمالي كلي Totally labor
%36.0	32090	507	2329	7729	2783	13348	413	23315	37076	أحوال شخصية Personal status
%39.5	4481	74	451	795	225	1545	2	2362	3909	إثبات حالة مستعجل إدارة الخبراء Proof urgent condition in expert department
%50.1	549199	10773	24102	183985	24275	243135	2728	239017	484880	الإجمالي الكلي Total

الجملة العمومية
General total

* Note: Some circuits that consider the family disputes cases has been transferred to Family Court.

* ملاحظة : تم نقل بعض الدوائر التي تنظر بقضايا المنازعات الأسرية لمحكمة الأسرة.



Court of First Instance

Table (49)

Number of considered and decided cases by court during 2012 - 2016.

المحكمة الكلية

جدول (49)

عدد القضايا المنظورة والمفصول فيها حسب المحكمة خلال 2012 - 2016م.

القضايا المفصول فيها Decided cases					قضايا الإحالة Submission	القضايا المؤجلة Adjourned cases	القضايا المنظورة Considered cases	السنة Year	محكمة Court
وقف Suspense	تجهيدي Provisional	قطعي Absolute	شطب Deletion	الإجمالي Total					
4203	14295	137714	10645	166857	1045	139124	307026	2012	قصر العدل Justice Palace
4827	14480	105679	11073	136059	1090	149309	286458	2013	
5949	14847	98856	11381	131033	1047	160693	292773	2014	
4562	13766	147833	11854	178015	1098	148865	327978	2015	
6753	14147	154567	11408	186875	1811	155223	343909	2016	
867	2988	8778	3945	16578	429	24917	41924	2012	حولي Hawalli
1017	3431	8724	4139	17311	435	26201	43947	2013	
1177	3653	8923	4446	18199	317	30116	48632	2014	
1441	4232	10510	5266	21449	543	33481	55473	2015	
1557	3635	10020	4272	19484	523	31077	51084	2016	
730	2756	6062	2928	12476	215	19600	32291	2012	الأحمدي Al-Ahmadi
712	2788	6554	3375	13429	260	20537	34226	2013	
585	2578	6821	3160	13144	223	18614	31981	2014	
582	2960	7115	3748	14405	245	18198	32848	2015	
668	3131	6603	3288	13690	206	17703	31599	2016	
261	884	2794	1630	5569	7	6666	12242	2012	الجهراء Al-Jahraa
307	950	2887	1444	5588	25	7027	12640	2013	
340	1035	2932	1621	5928	16	7862	13806	2014	
402	1089	3513	1792	6796	26	8925	15747	2015	
330	638	2814	1216	4998	19	6049	11066	2016	
894	2609	11417	5259	20179	174	34972	55325	2012	الضروانية Al-Farwaniya
1106	2473	11193	5445	20217	178	34076	54471	2013	
1153	2912	11256	5598	20919	132	34650	55701	2014	
1173	3218	11934	5923	22248	288	37296	59832	2015	
1465	2551	9981	4091	18088	169	28965	47222	2016	
6955	23532	166765	24407	221659	1870	225279	448808	2012	الجملة العمومية General Total
7969	24122	135037	25476	192604	1988	237150	431742	2013	
9204	25025	128788	26206	189223	1735	251935	442893	2014	
8160	25265	180905	28583	242913	2200	246765	491878	2015	
10773	24102	183985	24275	243135	2728	239017	484880	2016	

* Note: Some circuits that consider the family disputes cases has been transferred to Family Court.

* ملاحظة : تم نقل بعض الدوائر التي تنظر بقضايا المنازعات الأسرية لمحكمة الأسرة.

Court of First Instance
Second : Appealed cases

Table (50)
Number of received appealed,
adjourned, considered and decided
cases by type of case during 2016.

المحكمة الكلية

ثانيا : القضايا المستأنفة

جدول (50)

عدد القضايا المستأنفة الواردة
والمؤجلة والمنظورة والمفصول فيها
حسب نوع القضية خلال 2016م.

نسبة القضايا المفصول فيها إلى القضايا المنظورة Ratio of decided cases to considered cases	المتداول العام General current	القضايا المفصول فيها Decided cases					القضايا الإحالة Submission cases	القضايا المؤجلة Adjourned cases	القضايا المنظورة Considered cases	القضايا المستأنفة الواردة Received appealed cases	نوع القضية Type of case
		وقف Suspense	تمهيدي Provisional	قطعي Absolute	شطب Deletion	الإجمالي Total					
34.1%	8799	160	340	1887	268	2655	34	5104	7793	1931	استئناف جزئي Semi appeal
50.4%	3456	136	13	1436	262	1847	4	1813	3664	1454	استئناف مستعجل Urgent appeal
39.3%	12255	296	353	3323	530	4502	38	6917	11457	3385	الإجمالي Total



Court of First Instance

Third : Evening circles

المحكمة الكلية

ثالثا : الدوائر المسائية

Table (51)

Number of evening circles penal and non-penal in court of first instance and partical courts by type of case during 2016.

جدول (51)

عدد قضايا الدوائر المسائية الجزائية والغير الجزائية في المحكمة الكلية والمحاكم الجزئية حسب نوع القضية خلال 2016م.

* أوامر جزائية Penal orders	المتداول العام General current	القضايا المنفصل فيها Decided cases					قضايا الإحالة Submission cases	القضايا المؤجلة Adjourned cases	القضايا المنظورة Considered cases	القضايا الواردة Received cases	نوع القضية Type of case
		وقف Suspense	تمهيدي Provisional	قطعي Absolute	شطب Deletion	الإجمالي Total					
0	1758		8	1494		1502	15	137	1654	1535	* جنح مستأنفة Appealed misdemeanors
	1101		11	508		519	4	823	1346	390	الجنايات Felonies
0	7122		10	12754		12764	15	1042	13821	11552	* جنح بلدية Municipality misdemeanors
	397	7	12	115	13	147	3	256	406	256	مستعجل Urgent
				101313		101313			101313	101313	أوامر أداء Performance orders
	4781	52	288	833	340	1513	52	2092	3657	1038	ايجارات كلي حولي Hawalli totally rents
	1837	23	110	405	198	736	85	782	1603	675	ايجارات كلي فروانوية Al-Farwaniya totally rents
0	16996	82	439	117422	551	118494	174	5132	123800	116759	الإجمالي Total

* Note: Data is not available for evening penal circles in 2016.

* ملاحظة : لا يتوفر بيان للأوامر الجزائية المسائية خلال عام 2016م.

Court of First Instance

Forth : Penal cases

المحكمة الكلية

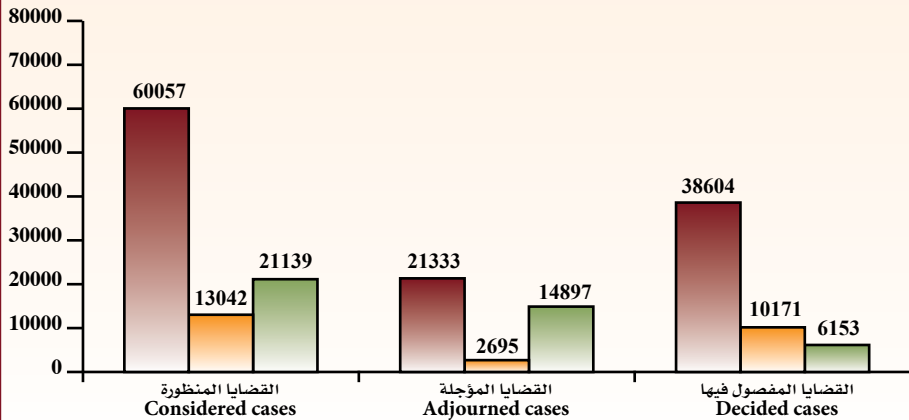
رابعا : القضايا الجزائية

Table (52)

Number of considered, decided and adjourned penal cases by type of case during 2016.

جدول (52)
عدد القضايا الجزائية المنظورة والمفصول فيها
والمؤجلة حسب نوع القضية خلال 2016م.

نسبة القضايا المفصول فيها إلى القضايا المنظورة Ratio of decided cases to considered cases	أوامر جزائية Penal orders	القضايا المفصول فيها Decided cases			الإحالة Submission	القضايا المؤجلة Adjourned cases	القضايا المنظورة Considered cases	نوع القضية Type of case
		تمهدي Provisional	قطعي Absolute	الإجمالي Total				
%64.3	40185	114	38490	38604	120	21333	60057	جنگ Misdemeanors
%78.0	1600	108	10063	10171	176	2695	13042	جنگ مستأنفة Appealed misdemeanors
%29.1		218	5935	6153	89	14897	21139	جنايات Felonies
%58.3	41785	440	54488	54928	385	38925	94238	الإجمالي الكلي Total

شكل (34) عدد القضايا الجزائية المنظورة والمفصول فيها والمؤجلة حسب نوع القضية خلال 2016م
Chart (34) Number of considered, decided and adjourned penal cases by type of case during 2016

جنگ Misdemeanors جنگ مستأنفة Appealed misdemeanors جنايات Felonies



Court of First Instance

المحكمة الكلية

Table (53)

جدول (53)

Number of considered, decided and adjourned penal cases during 2012 - 2016.

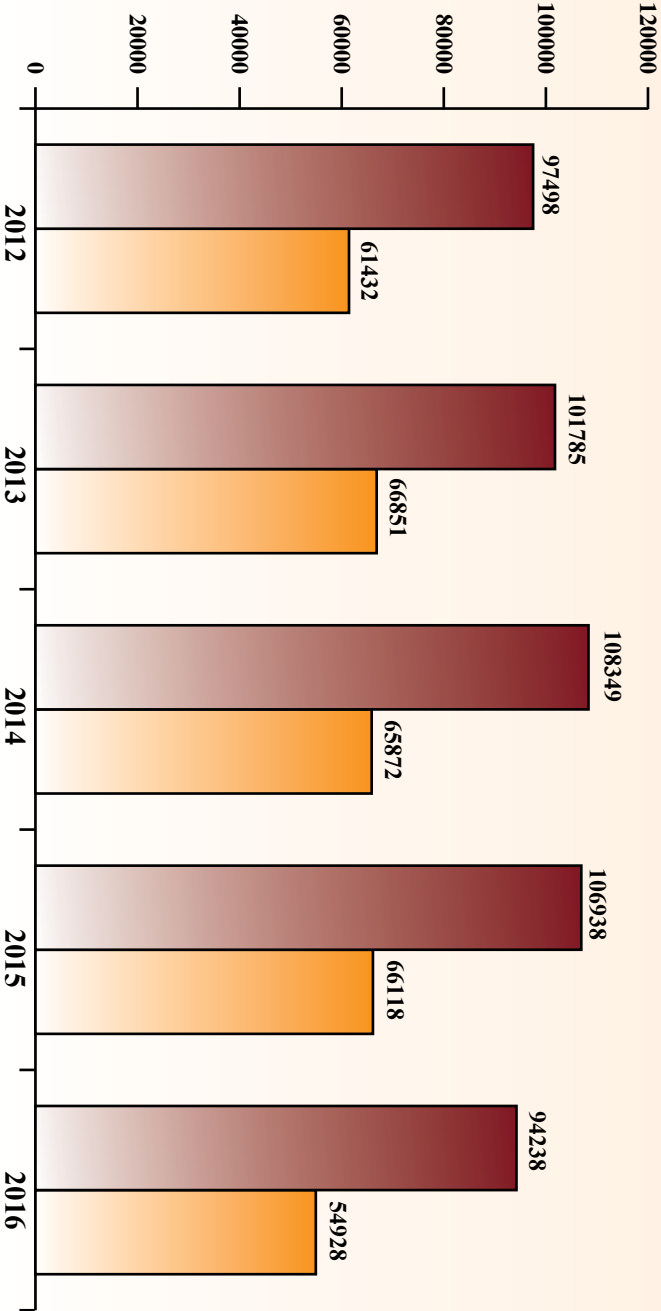
عدد القضايا الجزائية المنظورة والمفصول فيها والمؤجلة خلال 2012 - 2016م.

نسبة القضايا المفصول فيها إلى القضايا المنظورة Ratio of decided cases to considered cases	القضايا المفصول فيها Decided cases	القضايا المؤجلة Adjourned cases	القضايا المنظورة Considered cases	السنة Year	نوع القضية Type of case
%65.3	47458	25144	72720	2012	الجنح Misdemeanors
%66.6	51507	25841	77366	2013	
%64.0	49834	27625	77820	2014	
%65.2	50483	26832	77457	2015	
%64.3	38604	21333	60057	2016	
%79.2	9777	2522	12352	2012	الجنح المستأنفة Appealed misdemeanors
%80.7	11647	2705	14427	2013	
%75.4	11245	3624	14917	2014	
%78.0	9701	2575	12438	2015	
%78.0	10171	2695	13042	2016	
%33.8	4197	8185	12426	2012	الجنايات Felonies
%37.0	3697	6271	9992	2013	
%30.7	4793	10627	15612	2014	
%34.8	5934	11062	17043	2015	
%29.1	6153	14897	21139	2016	
%63.0	61432	35851	97498	2012	الإجمالي الكلي Total
%65.7	66851	34817	101785	2013	
%60.8	65872	41876	108349	2014	
%61.8	66118	40469	106938	2015	
%58.3	54928	38925	94238	2016	

Court of First Instance

المحكمة الكلية

شكل (35) عدد القضايا الجزائية المتطورة والمقبول فيها بالمحكمة الكلية خلال 2012 - 2016م
 Chart (35) Number of considered and decided penal cases in court of first instance during 2012 - 2016



القضايا المتطورة
 Considered cases

القضايا المقبول فيها
 Decided cases



Court of First Instance

Table (55)
Banks crimes judgments during 2016.

المحكمة التكميلية

جدول (55)
أحكام جرائم البنوك خلال 2016م.

المؤجل Adjourned	الإجمالي Total	المحكوم عليهم بالإدانة حسب نوع الحكم Adjudged convicted according to type of judgment													قضايا محكوم فيها Adjudged cases		التهمة Accusation						
		جملة المحكوم عليهم بالبراءة Total of adjudged innocent	جملة المحكوم عليهم بالإدانة Total of adjudged convicted	أخرى Other	توبيخ و تسليم لولي الأمر Reprimand and extradition to parent	إيداع بالإصلاحية Sent to reformatory	عدم النطق بالعقاب Non- pronouncement of punishment	غرامة Fee	أقل من 6 شهور Less than 6 months	6 شهور - أقل من سنة 6 months - less than a year	سنة - أقل من 3 سنوات year - less than 3 years	3 سنوات - أقل من 5 سنوات 3 years - less than 5 years	5 سنوات - أقل من 10 سنوات 5 years - less than 10 years	10 سنوات - أقل من 15 سنة 10 years - less than 15 years	15 سنة - أقل من 20 سنة 15 years - less than 20 years	20 سنة وأكثر 20 years and above		مؤبد Lifer	إعدام Execution	الإجمالي Total	براءة Innocence	إدانة Conviction	
37	47	0	47	11				1	2	12	21									38		38	أصدار شيك بدون رصيد Issuing check without balance
237	730	111	619	291		46	87			41	58	86	9	1						183	26	157	تزوير أوراق البنوك Forgery of bank papers
16	20	9	11	5			1			1	1	3								9	4	5	غسيل أموال Money Laundry
11	11	0	11	8								1	2							2		2	أضرار بمصالح الغير المالية Damage other people financial interests
301	808	120	688	315	0	0	46	88	1	2	54	80	90	11	1	0	0	0	232	30	202	الإجمالي الكلي Total	



Court of First Instance

Table (57)

Drugs and narcotics substances crimes judgments during 2016.

المحكمة الكلية

جدول (57)

أحكام جرائم المخدرات والمؤثرات العقلية خلال 2016م.

المؤجل Adjudged	الإجمالي Total	المحكوم عليهم بالادانة حسب نوع الحكم Adjudged convicted according to type of judgment											قضايا محكوم فيها Adjudged cases			التهمة Accusation								
		جملة المحكوم عليهم بالبراءة Total of adjudged innocent	جملة المحكوم عليهم بالادانة Total of adjudged convicted	أخرى Other	توبيخ وتسليم لولي الامر Reprimand and extradition to parent	إيداع بالاصلاحية Sent to reformatory	عدم النطق بالعقاب Non-pronouncement of punishment	غرامة Fee	أقل من 6 شهور Less than 6 months	6 شهور - أقل من سنة 6 months-less than a year	سنة - أقل من 3 سنوات year-less than 3 years	3 سنوات - أقل من 5 سنوات 3 years - less than 5 years	5 سنوات - أقل من 10 سنوات 5 years - less than 10 years	10 سنوات - أقل من 15 سنة 10 years - less than 15 years	15 سنة - أقل من 20 سنة 15 years - less than 20 years		20 سنة وأكثر 20 years and above	مؤبد Lifer	إعدام Execution	الإجمالي Total	براءة Innocence	إدانة Conviction		
83	257	32	225	102				4	38			4	15	17	3	10		29	3	75	1	74		جلب أو هيب أو زراعة المخدرات ب قصد الاتجار Import or make or grow drugs with the intention of trafficking
432	1809	245	1564	620			29	353	1		48	116	108	57	58		143	31	412	16	396		جلب أو هيب أو زراعة المخدرات ب قصد الاتجار أو تقديمها للغير Drugs possession with the intention of trafficking or giving it to others	
1214	5731	669	5062	2377		11	468	1078	6	4	167	506	340	53	19		31	2	1569	61	1508	1	جلب أو صنع المؤثرات العقلية Drugs possession with the intention of abuses Assault on anti-drug officials	
2	2	0	2	1			1											1	1			1	جلب أو صنع المؤثرات العقلية Import or make Psychotropic Substances	
8	34	3	31	12			1				4	1	2	1	1				12			12	جلب أو صنع المؤثرات العقلية ب قصد الاتجار Psychotropic Substances possession with the intention of trafficking or giving to others	
88	410	59	351	138			6	95			8	23	36	25	9		7	4	87	6	81	81	جلب أو جلب المؤثرات العقلية ب قصد الاتجار Import or possession of Psychotropic Substances with the intention of abuse	
155	602	42	560	186			75	141	8	3	67	46	31	3					215	16	199	199	جلب أو هيب أو زراعة المخدرات ب قصد الاتجار Importing alcohol with the intention of trafficking	
6	20	6	14	8					2				1	3					4		4	4	جلب أو صنع المخور ب قصد الاتجار Alcohol possession with the intention of trafficking	
2	21	2	19	8							3		4	1					4		4	4	جلب أو صنع المخور ب قصد الاتجار Import or make alcohol with the intention of abuses	
1	0	0	0																0				جلب أو صنع المخور ب قصد الاتجار Import or make alcohol with the intention of abuses	
1	0	0	0																0				جلب أو صنع المخور ب قصد الاتجار Import or make alcohol with the intention of abuses	
3	11	0	11	3							2		2	1					3		3	3	جلب أو صنع المخور ب قصد الاتجار Entry of banned materials into prison	
2	2	0	2	1															1		1	1	وفاة نتيجة تعاطي مخدرات Death as a result of abuses	
2	0	0	0																0		0	0	جلب أو هيب أو زراعة المخدرات ب قصد الاتجار Possession of narcotic substance unconditionally trafficking or abuse or personal use	
1997	8899	1058	7841	3456	0	11	587	1722	15	7	298	711	540	147	97	0	210	40	2383	100	2283	2283	الإجمالي الكلي Total	

* Note : Other (Other crimes).

* ملاحظة : أخرى (جرائم أخرى).

Court of First Instance

المحكمة الابتدائية

Table (58) Defamation and reputation crimes judgments during 2016.

جدول (58) أحكام الجرائم الواقعة على العرض والسمة خلال 2016م.

المؤجل Adjudged	الإجمالي Total	المحكوم عليهم بالإدانة حسب نوع الحكم												القضايا Adjudged cases	التهمة Accusation						
		جملة المحكوم عليهم بالبراءة Total of adjudged innocent	جملة المحكوم عليهم بالإدانة Total of adjudged convicted	أخرى Other	توبيخ و تسليم لولي الامر Reprimand and extradition to parent	إيداع بالأصلاحية Sent to reformatory	عدم النطق بالعقاب Non-pronouncement of punishment	غرامة Fee	أقل من 6 شهور Less than 6 months	6 شهور - أقل من سنة 6 months - less than a year	سنة - أقل من 3 سنوات year - less than 3 years	3 سنوات - أقل من 5 سنوات 3 years - less than 5 years	5 سنوات - أقل من 10 سنوات 5 years - less than 10 years			10 سنوات - أقل من 15 سنة 10 years - less than 15 years	15 سنة - أقل من 20 سنة 15 years - less than 20 years	20 سنة وأكثر 20 years and above	مؤبد Lifer	إعدام Execution	الإجمالي Total
32	46	16	30	11														24	10	14	مواقفة الاثنى بالاكوار أو التهديد أو الحيلة Sexual intercourse with female under threat or trick
2	3	1	2	1														1	1	1	مواقفة الاثنى التي لم تتم 15 سنة أو معجومة الاثرة Sexual intercourse with a female under 15 years or disabled
3	4	2	2															3	1	2	مواقفة الاثنى التي لم تتم 21 سنة برفضها Sexual intercourse with a female under 21 years with her consent
1	0	0	0															0			مواقفة المحارم Prohibitive sexual intercourse
67	96	38	58	23														57	24	33	هتك العرض بالاكوار أو التهديد أو الحيلة Act of disgrace or a disabled force, threat or trick
27	74	26	48	19														27	6	21	هتك عرض معجوم الاثرة Act of disgrace of a disabled
9	25	5	20	5														14	4	10	هتك عرض من لم يتم 21 سنة بالرضا Act of disgrace under 21 years with consent
2	2	0	2															1		1	الزوط Sodomy
3	2	0	2															1		1	مواقفة من بلغت 21 سنة برفضها Sexual intercourse with 21 years with her consent
15	36	7	29	6														15	2	13	الزنا (اتصال رجل متزوج بغير زوجته) Adultery
1	0	0	0	0														0		0	الاغتصاب بالزنا Subsctibe to adultery
1	4	0	4	2														1		1	التعليل العاطفي Flagrant act
1	6	1	5	4														3		3	التنطق والسب Swearing and defamation
2	0	0	2															1		1	إدارة محل لألعاب القمار Gaming store management
1	3	2	1															1		1	حمل متناع Misbegotten pregnancy
1	3	1	2															1		1	التفرد في مواقفة قاصر Attempt of sexual intercourse with under age
3	2	0	2															2		2	مواقفة قاصر Under age intercourse
2	17	6	11															2		2	إدارة أماكن المحارة Management of places of prostitution
1	0	0	0															0		0	* أخرى Other
170	325	105	220	73														154	47	107	Total

* Note : Other (Other crimes).

* ملاحظة : أخرى (جرائم أخرى).



Court of First Instance

المحكمة الكلية

Table (59)

جدول (59)

Physical body crimes judgments during 2016.

أحكام الجرائم الواقعة على النفس خلال 2016م.

المؤجل Adjourned	الإجمالي Total	المحكوم عليهم بالإدانة حسب نوع الحكم Adjudged convicted according to type of Judgment										قضايا محكوم فيها Adjudged cases									
		جملة المحكوم عليهم بالبراءة Total of adjudged innocent	جملة المحكوم عليهم بالإدانة Total of adjudged convicted	أخرى Other	توبيخ وتسليم لولي الأمر Reprimand and extradition to parent	إيداع بالأصلحية Sent to reformatory	عدم النطق بالعقاب Non- pronouncement of punishment	غرامة Fee	أقل من 6 شهور Less than 6 months	6 شهور - أقل من سنة 6 months - less than a year	سنة - أقل من 3 سنوات year - less than 3 years	3 سنوات - أقل من 5 سنوات 3 years - less than 5 years	5 سنوات - أقل من 10 سنوات 5 years - less than 10 years	10 سنوات - أقل من 15 سنة 10 years - less than 15 years	15 سنة - أقل من 20 سنة 15 years - less than 20 years	20 سنة وأكثر 20 years and above	مؤبد Lifer	إعدام Execution	الإجمالي Total	براءة Innocence	إدانة Conviction
15	54	1	53	27	2	2	11	4	2								3	2	7		7
13	62	0	62	33		2	4	2	12	3							1	5	10		10
3	10	8	2	1					1	1	1							2	1	1	1
	1	0	1															1	1	1	1
7	19	2	17	1		4	1	3	2	5	1							7	7	7	7
20	63	14	49	24	2	2	8	5	8									14	7	14	7
32	74	16	58	16	3	9	10	2	8	6	3							26	1	25	25
179	587	84	503	187	2	64	134	3	53	34	22	3						188	12	176	176
	2	0	2	1			1											1	1	1	1
1	5	0	5					1										1	1	1	1
4	10	0	10				5	5										3	3	3	3
19	70	17	53	20		3	5	1	6	4	4	5	2					21		21	21
1	14	6	8	7					1									1	1	1	1
61	192	18	174	63		14	56	4	24	3	9							67	5	62	62
355	1163	166	997	380	1	96	224	22	105	62	60	19	2	0	7	7		349	20	329	329

Court of First Instance

المحكمة الكلية

جدول (60)

Table (60)
Forgery and counterfeiting crimes judgments during 2016.

أحكام جرائم التزوير والتزييف خلال 2016م.

المؤجل Adjourned	المحكوم عليهم بالإدانة حسب نوع الحكم													قضايا محكوم فيها								
	الإجمالي Total	جملة المحكوم عليهم بالبراءة Total of adjudged innocent	جملة المحكوم عليهم بالإدانة Total of adjudged convicted	أخرى Other	توبيخ و تسليم لولي الامر Reprimand and extradition to parent	إيداع بالأصلاحية Sent to reformatory	عدم النطق بالعقاب Non- pronouncement of punishment	غرامة Fee	أقل من 6 شهور Less than 6 months	6 شهور - أقل من سنة 6 months - less than a year	سنة - أقل من 3 سنوات year - less than 3 years	3 سنوات - أقل من 5 سنوات 3 years - less than 5 years	5 سنوات - أقل من 10 سنوات 5 years - less than 10 years	10 سنوات - أقل من 15 سنة 10 years - less than 15 years	15 سنة - أقل من 20 سنة 15 years - less than 20 years	20 سنة وأكثر 20 years and above	مؤبد Lifer	إعدام Execution	الإجمالي Total	براءة Innocence	إدانة Conviction	التهمية Accusation
342	1012	137	875	425															337	35	302	تزوير المحررات الرسمية Falsification of official documents
2	11	2	9	4															3		3	تزوير المحررات العرفية Falsification of custom documents
1	1	1	0																1	1		استعمال المحررات المزورة Use of fraudulent acts
9	8	2	6	5															3	1	2	استعمال محرر قلمه فوقه القانونية Use of editor lost his legal power
10	26	9	17	12			1												8	1	8	خيانة أمينة التوقيع على يده Betrayal secretarial to sign abank
12	21	4	17	10			1	1											8	2	6	انقضاب مستند أو إكراه أحد على إعطائه Document trape or force signature on some one
15	51	11	40	24				2											15		15	تقليد وتزوير وبيع أوراق النقد والمحموكات Copying counterfeiting and promotion of money and deeds
	2	0	2	1															1		1	تزوير الأختام والبطايع Falsification of seals and stamps
1	0	0	0																0			تزوير عملات أجنبية Falsification of foreign currencies
1	0	0	0																0			أخرى Other
393	1132	166	966	481	0	0	90	36	10	3	71	153	112	9	0	0	0	0	376	39	337	الإجمالي الكلي Total

* Note : Other (Other crimes).

* ملاحظة : أخرى (جرائم أخرى).



Court of First Instance

المحكمة التكميلية

Table (61)

جدول (61)

Judgments for felonies cases by groups of crimes during 2016.

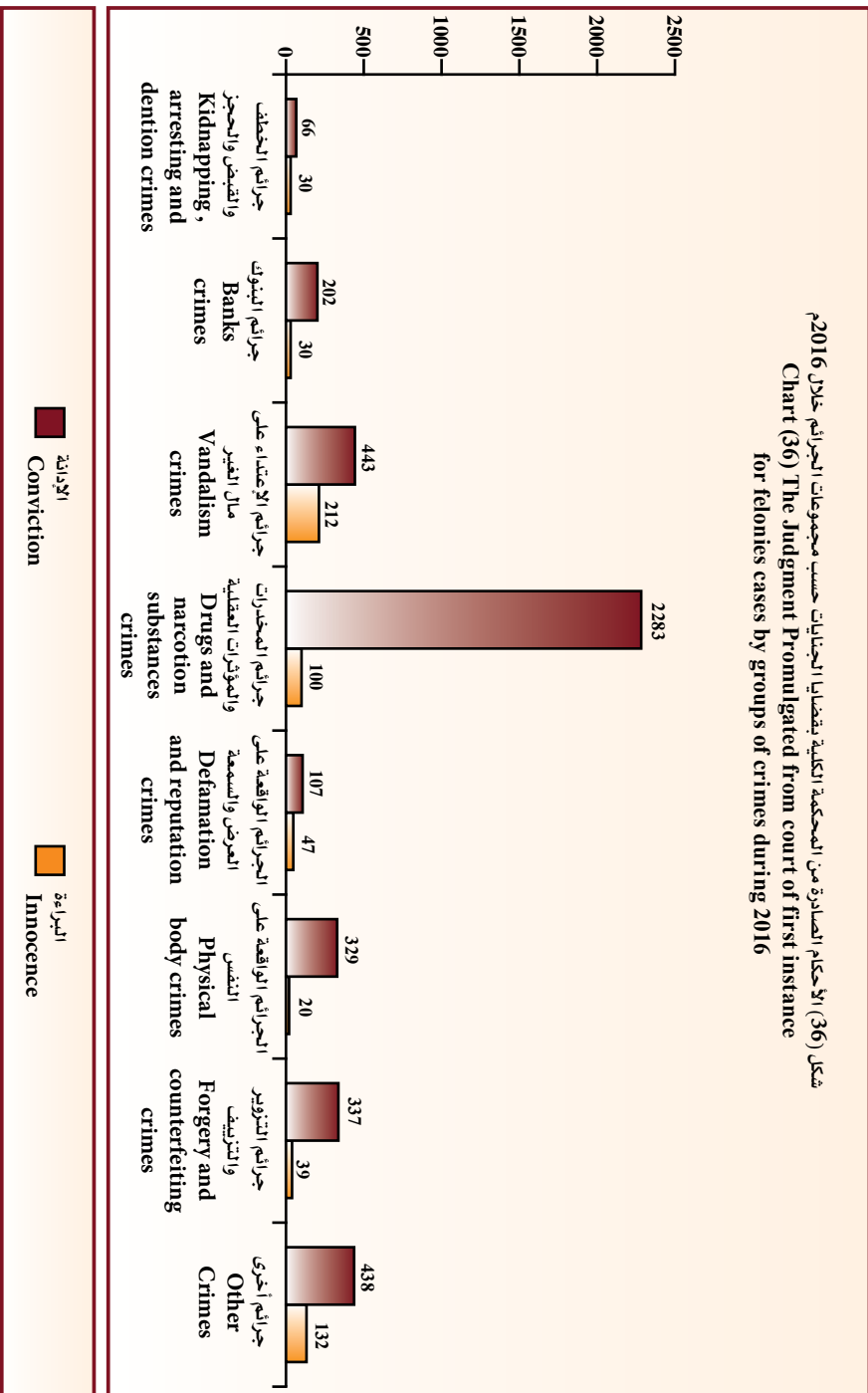
أحكام قضايا الجنايات حسب مجموعات الجرائم خلال 2016م.

المؤجل Adjoined	المحكوم عليهم بالولاية حسب نوع الحكم													قضايا محكوم فيها			مجموعات الجرائم Groups of crimes					
	الاجمالي Total	جملة المحكوم عليهم بالبراءة Total of adjudged innocent	جملة المحكوم عليهم بالإدانة Total of adjudged convicted	أخرى Other	توبيخ و تسليم لولي الامر Reprimand and extradition to parent	إيداع بالاصلاحية Sent to reformatory	عدم النطق بالعقاب Non-pronouncement of punishment	غرامة Fee	أقل من 6 شهور Less than 6 months	6 شهور - أقل من سنة 6 months - less than a year	سنة - أقل من 3 سنوات year - less than 3 years	3 سنوات - أقل من 5 سنوات 3 years - less than 5 years	5 سنوات - أقل من 10 سنوات 5 years - less than 10 years	10 سنوات - أقل من 15 سنة 10 years - less than 15 years	15 سنة - أقل من 20 سنة 15 years - less than 20 years	20 سنة وأكثر 20 years and above		مؤبد Lifer	إعدام Execution	الاجمالي Total	براءة Innocence	إدانة Conviction
97	262	92	170	69		19	10			15	6	18	21	3		9		96	30	66	الحطيف والقبض والحجز Kidnapping, arresting and detention	
301	808	120	688	315		46	88	1	2	54	80	90	11	1				232	30	202	جرائم البنوك Banks crimes	
614	1294	433	861	181		13	165	66	4	76	128	193	26	6	1	1		655	212	443	الإعتداء على مال الغير Vandalism	
1997	8899	1058	7841	3456		11	587	1722	15	7	298	711	540	147	97	210	40	2383	100	2283	المخدرات والمؤثرات العقلية Drugs and narcotics substances	
170	325	105	220	73		11	18	17	3	24	19	29	14	7		5		154	47	107	الواقعة على العرض والسمعة Defamation and reputation	
355	1163	166	997	380	1	96	224	22	3	105	62	60	19	2	7	7	7	349	20	329	الواقعة على النفس Physical body	
393	1132	166	966	481		90	36	10	3	71	153	112	9			1		376	39	337	التزوير والتزييف Forgery and counterfeiting	
662	1662	483	1179	523		4	90	293	12	2	86	71	45	30	16	4	3	570	132	438	أخرى Other	
4589	15545	2623	12922	5478	1	48	1111	2456	64	22	729	1230	1087	277	132	0	237	50	4815	610	4205	الاجمالي التلي Total

Court of First Instance

المحكمة الكلية

شكل (36) الأحكام الصادرة من المحكمة الكلية بقضايا الجنائيات حسب مجموعات الجرائم خلال 2016م
 Chart (36) The Judgment Promulgated from court of first instance for felonies cases by groups of crimes during 2016





التحليل الإحصائي Statistical Analysis





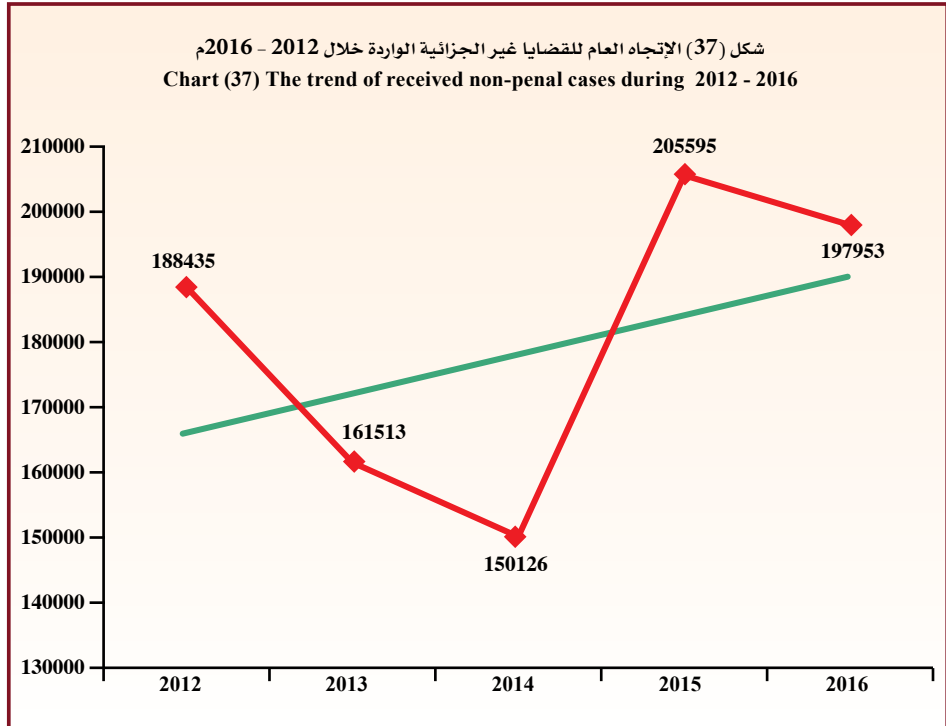
Court of First Instance

Descriptive statistical measurements
of received non-penal cases.

المحكمة الكلية

المقاييس الإحصائية المستخدمة
للقضايا غير الجزائية الواردة.

معنوية الميل Sig (Slope)	الميل Slope	المعنوية Sig	مربع كاي Chi - Square	معامل الاختلاف C.V	الانحراف المعياري St.Dev	المتوسط Mean	2016	2015	2014	2013	2012	السنة Year
0.484	6311.8	0.000	12616.8	11.8	21354.9	180724.4	197953	205595	150126	161513	188435	المقياس Measure





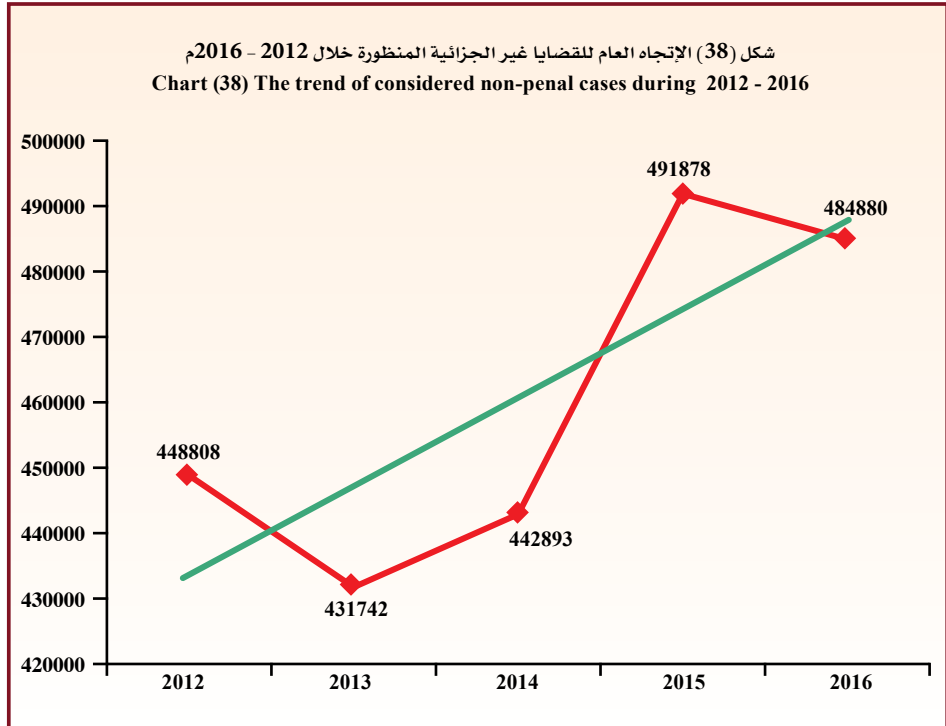
Court of First Instance

المحكمة الكلية

Descriptive statistical measurements
of considered non-penal cases.

المقاييس الإحصائية المستخدمة
للقضايا غير الجزائية المنظورة.

معنوية الميل Sig (Slope)	الميل Slope	المعنوية Sig	مربع كاي Chi - Square	معامل الاختلاف C.V	الانحراف المعياري St.Dev	المتوسط Mean	2016	2015	2014	2013	2012	السنة Year
0.117	13228.0	0.000	6198.7	5.2	23881.5	460040.2	484880	491878	442893	431742	448808	المقياس Measure





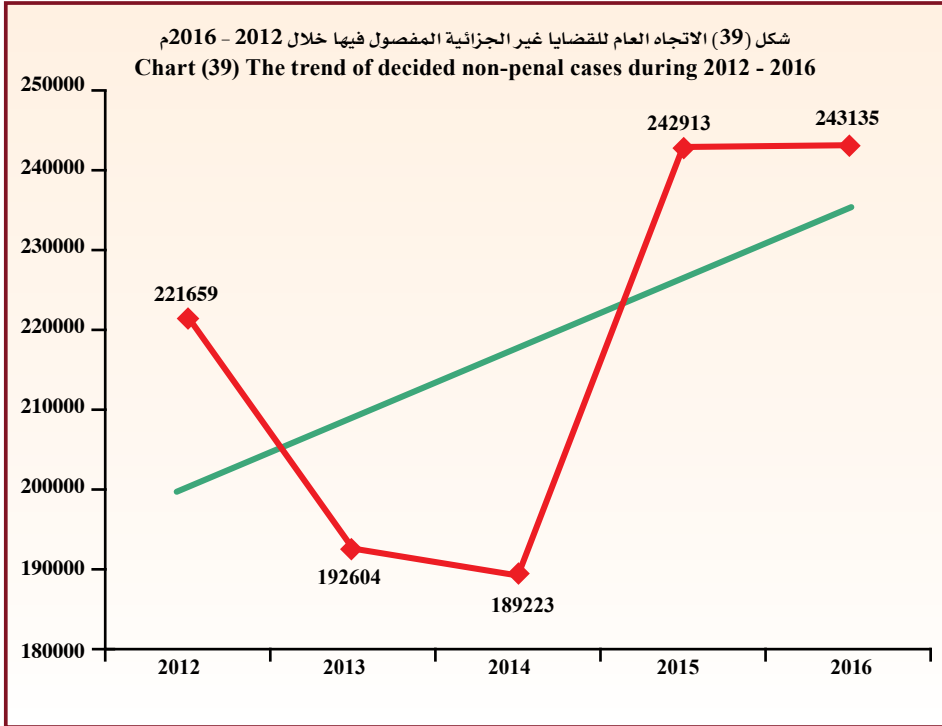
Court of First Instance

Descriptive statistical measurements
of decided non-penal cases.

المحكمة الكلية

المقاييس الإحصائية المستخدمة
لل قضايا غير الجزائية المفصول فيها.

معنوية الميل Sig (Slope)	الميل Slope	المعنوية Sig	مربع كاي Chi - Square	معامل الاختلاف C.V	الانحراف المعياري St.Dev	المتوسط Mean	2016	2015	2014	2013	2012	السنة Year
0.323	9326.1	0.000	12568.9	10.7	23404.5	217906.8	243135	242913	189223	192604	221659	المقياس Measure





Court of First Instance

المحكمة الكلية

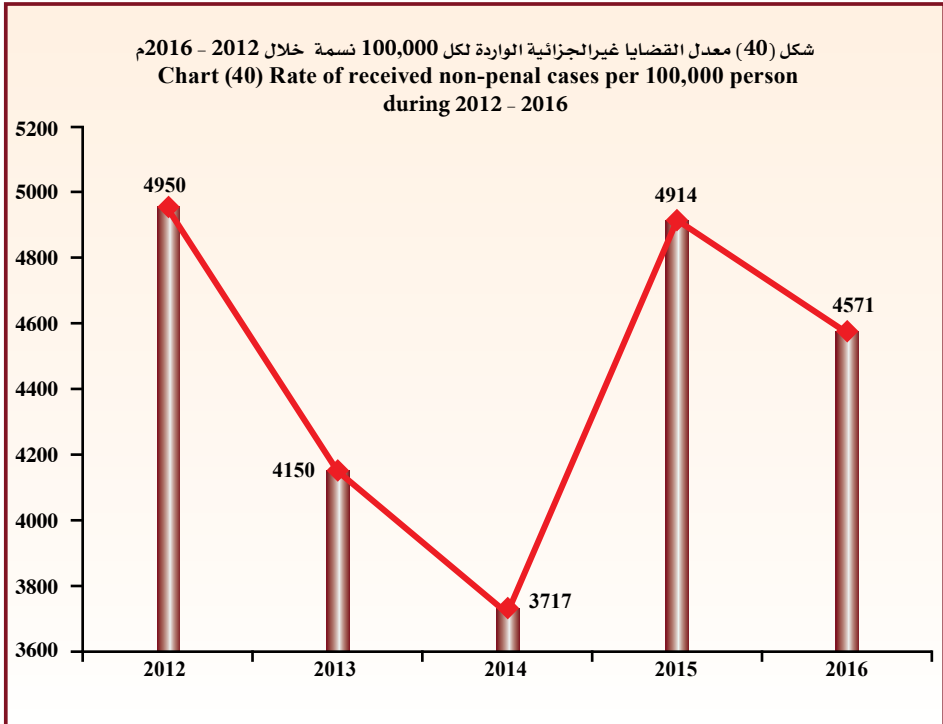
Table (62)

جدول (62)

Rate of received non-penal cases per 100,000 person of inhabitants during 2012 - 2016.

معدل القضايا غير الجزائية الواردة لكل 100,000 نسمة من السكان خلال 2012 - 2016م.

التغير في معدل القضايا Change in cases rate	معدل القضايا Cases rate	إجمالي القضايا Total of cases	السكان Population	السنوات Years
-	4950	188435	3806643	2012
800-	4150	161513	3891929	2013
433-	3717	150126	4039445	2014
1197	4914	205595	4183658	2015
343-	4571	197953	4330308	2016





Court of First Instance

المحكمة الكلية

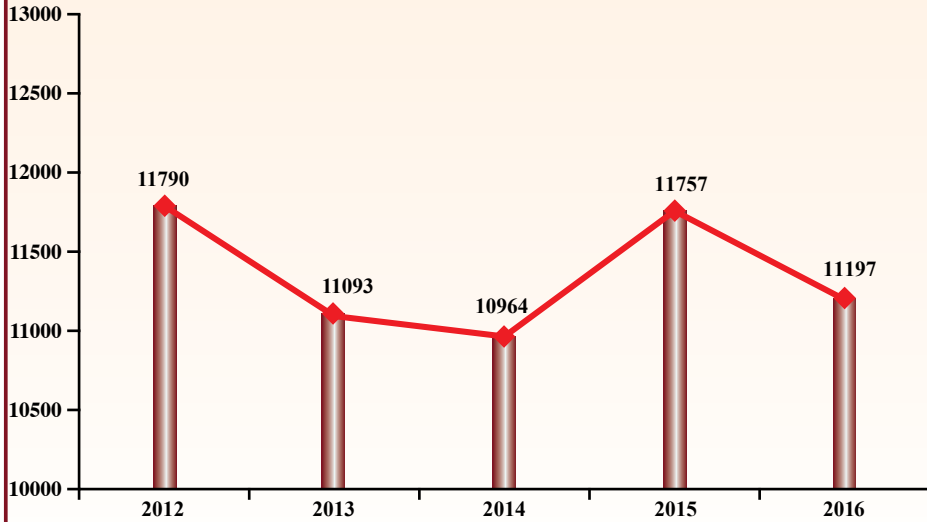
Table (63)

Rate of considered non-penal cases per 100,000 person of inhabitants during 2012 - 2016.

جدول (63)
معدل القضايا غير الجزائية المنظورة
لكل 100,000 نسمة من السكان خلال 2012 - 2016م.

التغير في معدل القضايا Change in cases rate	معدل القضايا Cases rate	إجمالي القضايا Total of cases	السكان Population	السنوات Years
-	11790	448808	3806643	2012
697-	11093	431742	3891929	2013
129-	10964	442893	4039445	2014
793	11757	491878	4183658	2015
560-	11197	484880	4330308	2016

شكل (41) معدل القضايا غير الجزائية المنظورة لكل 100,000 نسمة خلال 2012 - 2016م
Chart (41) Rate of considered non - penal cases per 100,000 person during 2012 - 2016





Court of First Instance

المحكمة الكلية

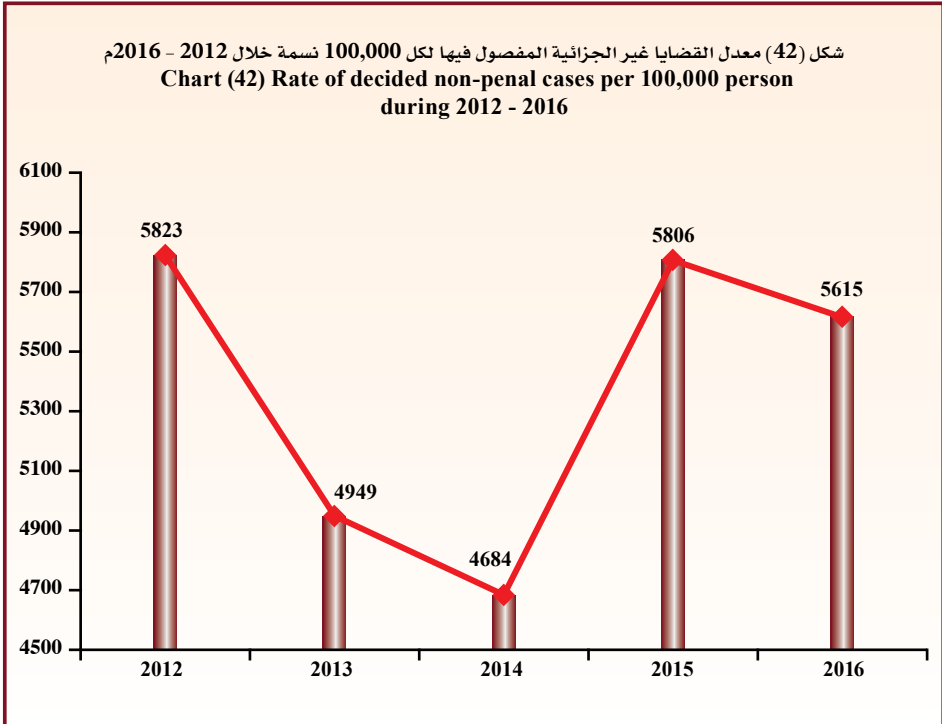
Table (64)

جدول (64)

Rate of decided non-penal cases per 100,000 Person of inhabitants during 2012 - 2016.

معدل القضايا غير الجزائية المفصول فيها لكل 100,000 نسمة من السكان خلال 2012 - 2016م.

التغير في معدل القضايا Change in cases rate	معدل القضايا Cases rate	إجمالي القضايا Total of cases	السكان Population	السنوات Years
-	5823	221659	3806643	2012
874-	4949	192604	3891929	2013
265-	4684	189223	4039445	2014
1122	5806	242913	4183658	2015
191-	5615	243135	4330308	2016





Court of First Instance

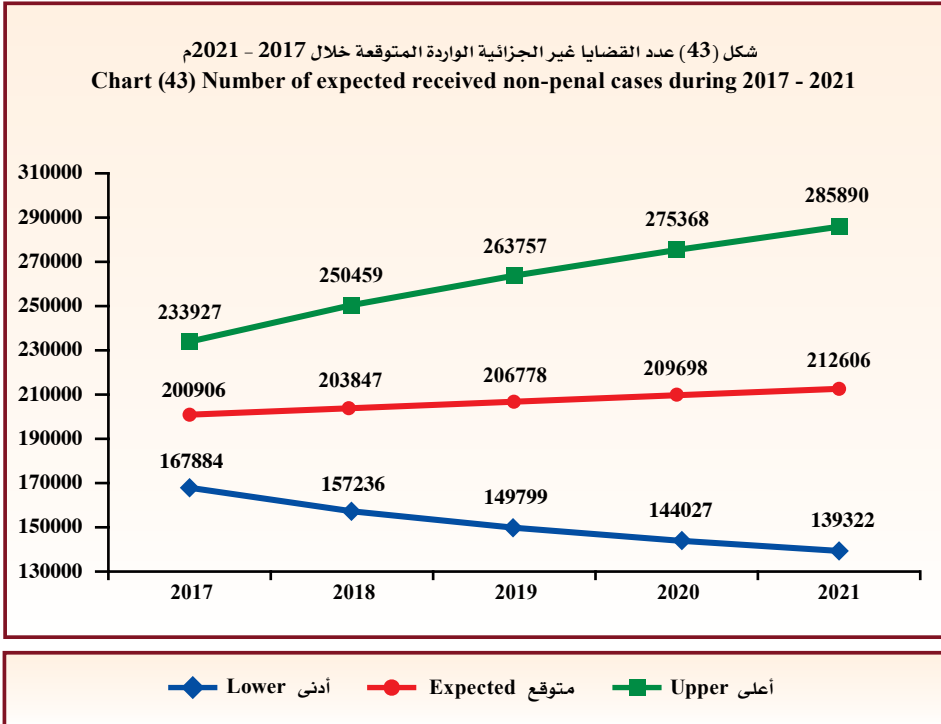
Table (65)
Number of expected received non-penal cases during 2017 - 2021.

المحكمة الكلية

جدول (65)
عدد القضايا غير الجزائية الواردة
المتوقعة خلال 2017 - 2021م.

أعلى Upper	متوقع Expected	أدنى Lower	السنوات Years
233927	200906	167884	2017
250459	203847	157236	2018
263757	206778	149799	2019
275368	209698	144027	2020
285890	212606	139322	2021
261880	206767	151654	متوسط الفترة Period average

- أدنى : الحد الأدنى للعدد المتوقع بدرجة ثقة 95%.
- أعلى : الحد الأعلى للعدد المتوقع بدرجة ثقة 95%.
- Lower : Lower Confidence Intervals by 95%.
- Upper : Upper Confidence Intervals by 95%.





Court of First Instance

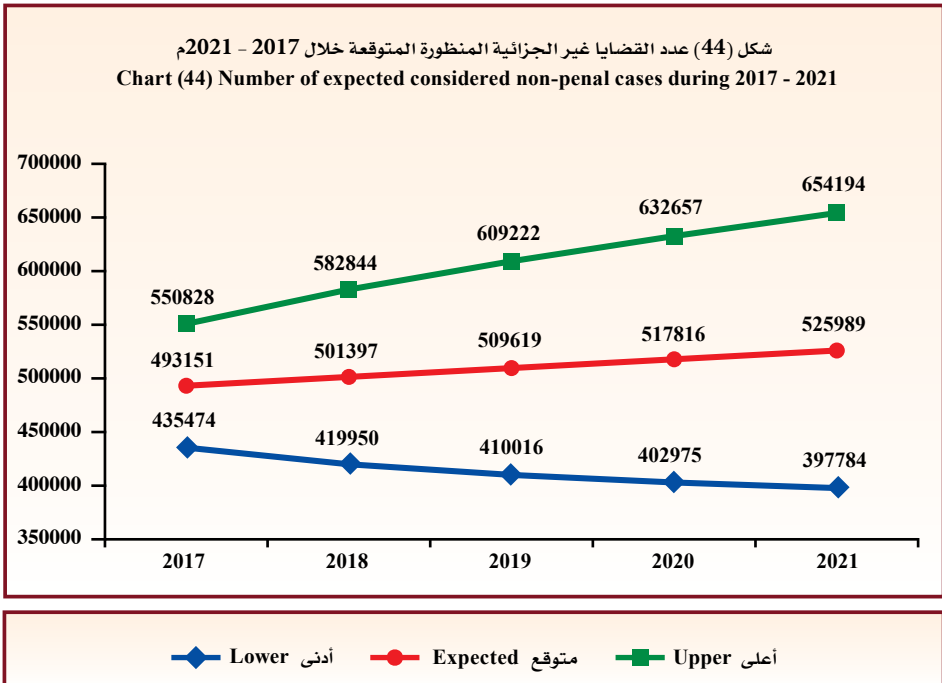
المحكمة الكلية

Table (66)
Number of expected considered non-penal cases during 2017 - 2021.

جدول (66)
عدد القضايا غير الجزائية المنظورة المتوقعة خلال 2017 - 2021م.

أعلى Upper	متوقع Expected	أدنى Lower	السنوات Years
550828	493151	435474	2017
582844	501397	419950	2018
609222	509619	410016	2019
632657	517816	402975	2020
654194	525989	397784	2021
605949	509594	413240	متوسط الفترة Period average

- أدنى : الحد الأدنى للعدد المتوقع بدرجة ثقة 95% .
- أعلى : الحد الأعلى للعدد المتوقع بدرجة ثقة 95% .
- Upper : Upper Confidence Intervals by 95% .
- Lower : Lower Confidence Intervals by 95% .



Court of First Instance

Table (67)
Number of expected decided non-penal cases during 2017 - 2021.

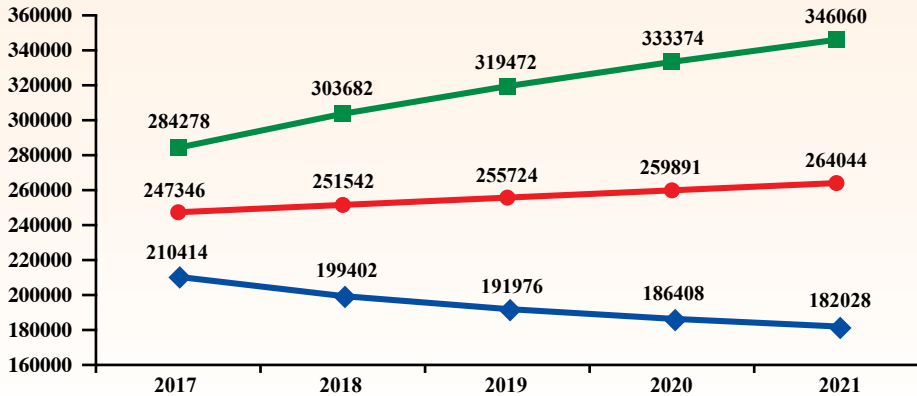
المحكمة الكلية

جدول (67)
عدد القضايا غير الجزائية المفصول فيها
المتوقعة خلال 2017 - 2021م.

أعلى Upper	متوقع Expected	أدنى Lower	السنوات Years
284278	247346	210414	2017
303682	251542	199402	2018
319472	255724	191976	2019
333374	259891	186408	2020
346060	264044	182028	2021
317373	255709	194046	متوسط الفترة Period average

- أدنى : الحد الأدنى للعدد المتوقع بدرجة ثقة 95% .
- أعلى : الحد الأعلى للعدد المتوقع بدرجة ثقة 95% .
- Lower : Lower Confidence Intervals by 95% .
- Upper : Upper Confidence Intervals by 95% .

شكل (45) عدد القضايا غير الجزائية المفصول فيها المتوقعة خلال 2017 - 2021م
Chart (45) Number of expected decided non-penal cases during 2017 - 2021



◆ أدنى Lower ● متوقع Expected ■ أعلى Upper



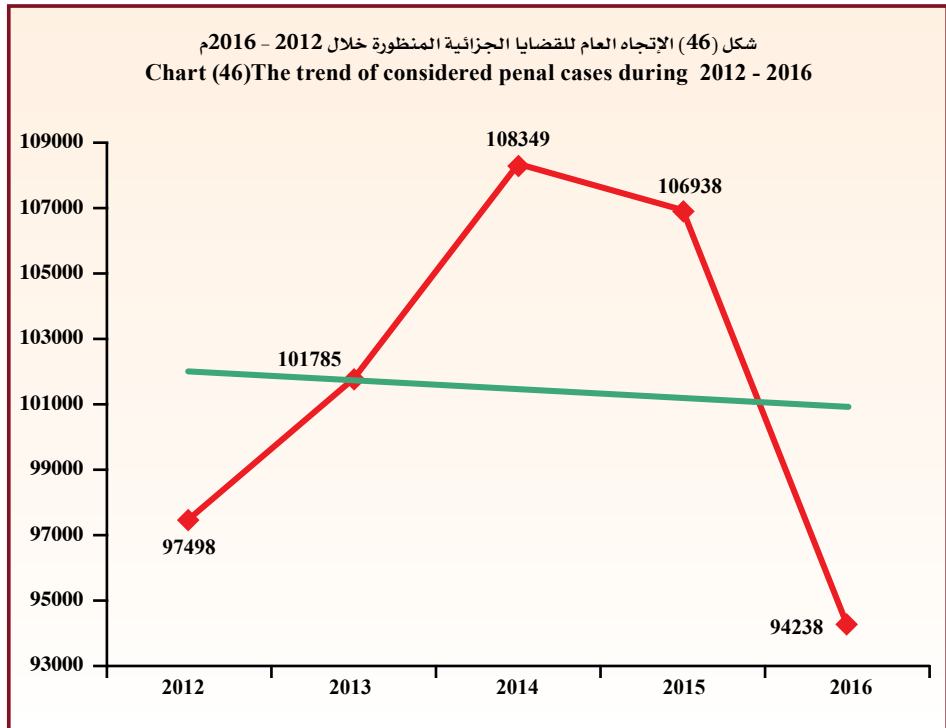
Court of First Instance

المحكمة الكلية

Descriptive statistical measurements
of considered penal cases.

المقاييس الإحصائية المستخدمة
للقضايا الجزائية المنظورة.

معنوية الميل Sig (Slope)	الميل Slope	المعنوية Sig	مربع كاي Chi - Square	معامل الاختلاف C.V	الانحراف المعياري St.Dev	المتوسط Mean	2016	2015	2014	2013	2012	السنة Year
0.954	137-	0.000	1424.6	5.3	5384.7	101761.6	94238	106938	108349	101785	97498	المقياس Measure





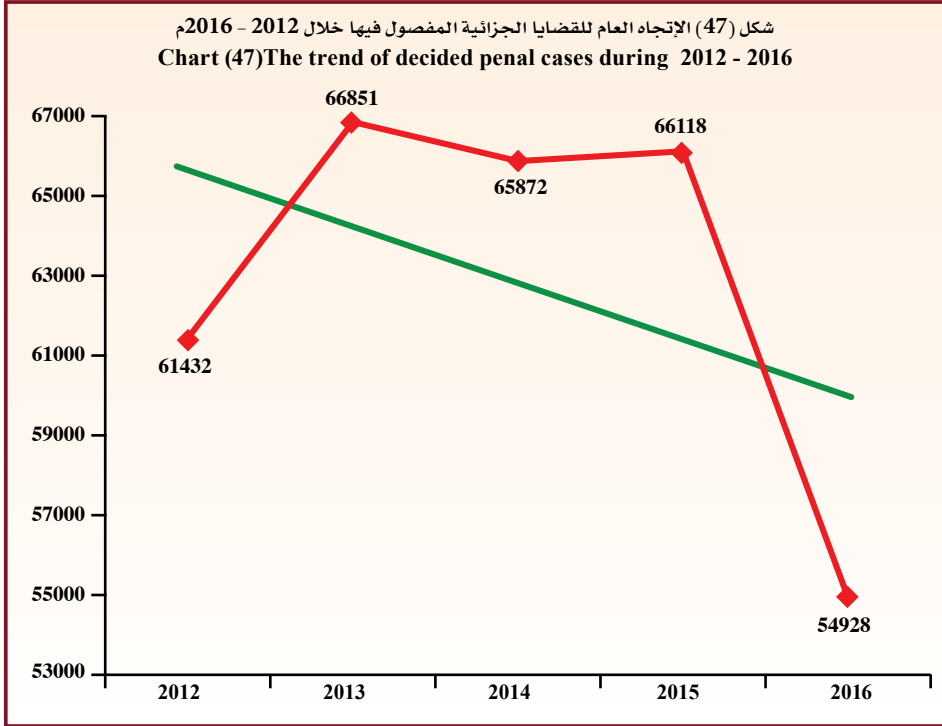
Court of First Instance

Descriptive statistical measurements
of decided penal cases.

المحكمة الكلية

المقاييس الإحصائية المستخدمة
للقضايا الجزائية المفصول فيها.

معنوية الميل Sig (Slope)	الميل Slope	المعنوية Sig	مربع كاي Chi - Square	معامل الاختلاف C.V	الانحراف المعياري St.Dev	المتوسط Mean	2016	2015	2014	2013	2012	السنة Year
0.466	1374-	0.000	1592.8	7.1	4481.3	63040.2	54928	66118	65872	66851	61432	المقياس Measure





Court of First Instance

المحكمة الكلية

Table (68)

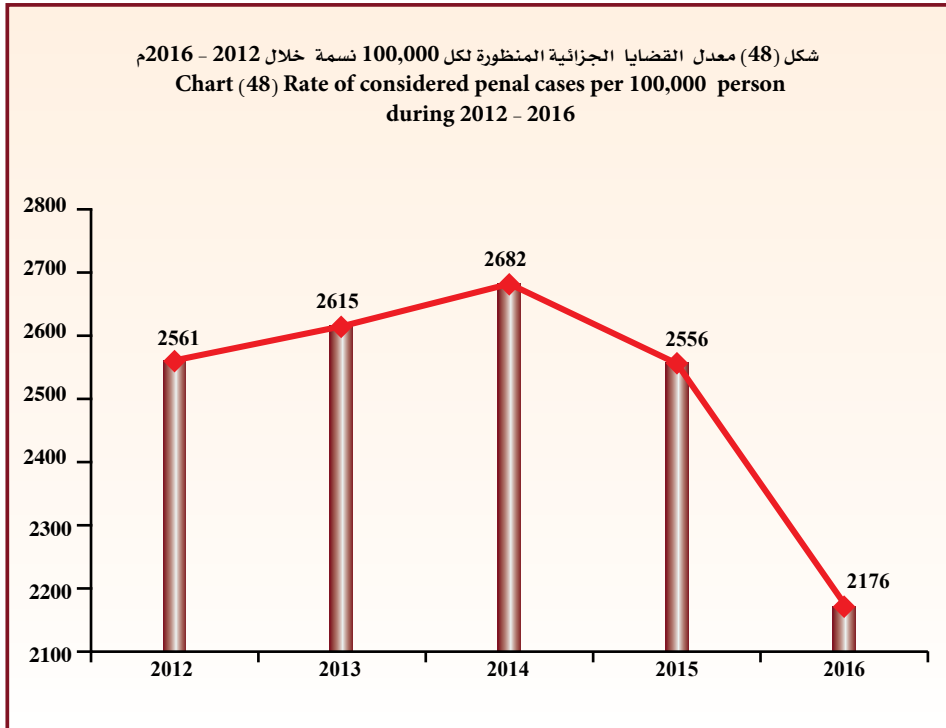
جدول (68)

Rate of considered penal cases per 100,000 person of inhabitants during 2012 - 2016.

معدل القضايا الجزائية المنظورة لكل 100,000 نسمة من السكان خلال 2012 - 2016م.

التغير في معدل القضايا Change in cases rate	معدل القضايا Cases rate	إجمالي القضايا Total cases	السكان Population	السنوات Years
-	2561	97498	3806643	2012
54	2615	101785	3891929	2013
67	2682	108349	4039445	2014
126-	2556	106938	4183658	2015
380-	2176	94238	4330308	2016

شكل (48) معدل القضايا الجزائية المنظورة لكل 100,000 نسمة خلال 2012 - 2016م
Chart (48) Rate of considered penal cases per 100,000 person during 2012 - 2016



Court of First Instance

المحكمة الكلية

Table (69)

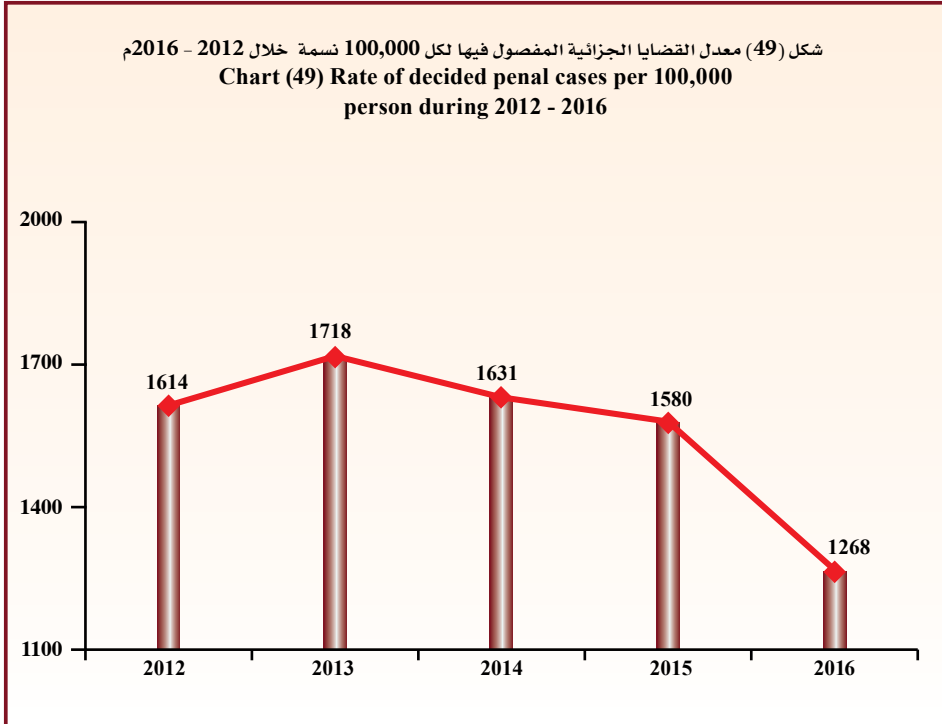
جدول (69)

Rate of decided penal cases per 100,000 person of inhabitants during 2012 - 2016.

معدل القضايا الجزائية المفصول فيها لكل 100,000 نسمة من السكان خلال 2012 - 2016م.

التغير في معدل القضايا Change in cases rate	معدل القضايا Cases rate	إجمالي القضايا Total cases	السكان Population	السنوات Years
-	1614	61432	3806643	2012
104	1718	66851	3891929	2013
87-	1631	65872	4039445	2014
51-	1580	66118	4183658	2015
312-	1268	54928	4330308	2016

شكل (49) معدل القضايا الجزائية المفصول فيها لكل 100,000 نسمة خلال 2012 - 2016م
Chart (49) Rate of decided penal cases per 100,000 person during 2012 - 2016





Court of First Instance

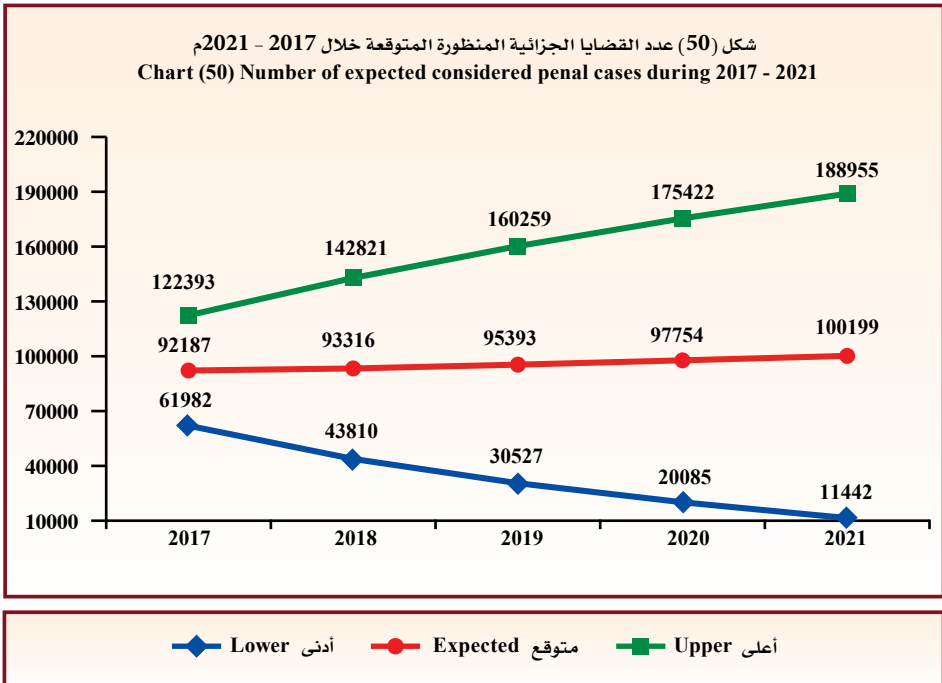
المحكمة الكلية

Table (70)
Number of expected considered penal cases during 2017 - 2021.

جدول (70)
عدد القضايا الجزائية المنظورة المتوقعة خلال 2017 - 2021م.

أعلى Upper	متوقع Expected	أدنى Lower	السنوات Years
122393	92187	61982	2017
142821	93316	43810	2018
160259	95393	30527	2019
175422	97754	20085	2020
188955	100199	11442	2021
157970	95770	33569	متوسط الفترة Period average

- أدنى : الحد الأدنى للعدد المتوقع بدرجة ثقة 95% .
- أعلى : الحد الأعلى للعدد المتوقع بدرجة ثقة 95% .
- Upper : Upper Confidence Intervals by 95% .
- Lower : Lower Confidence Intervals by 95% .



Court of First Instance

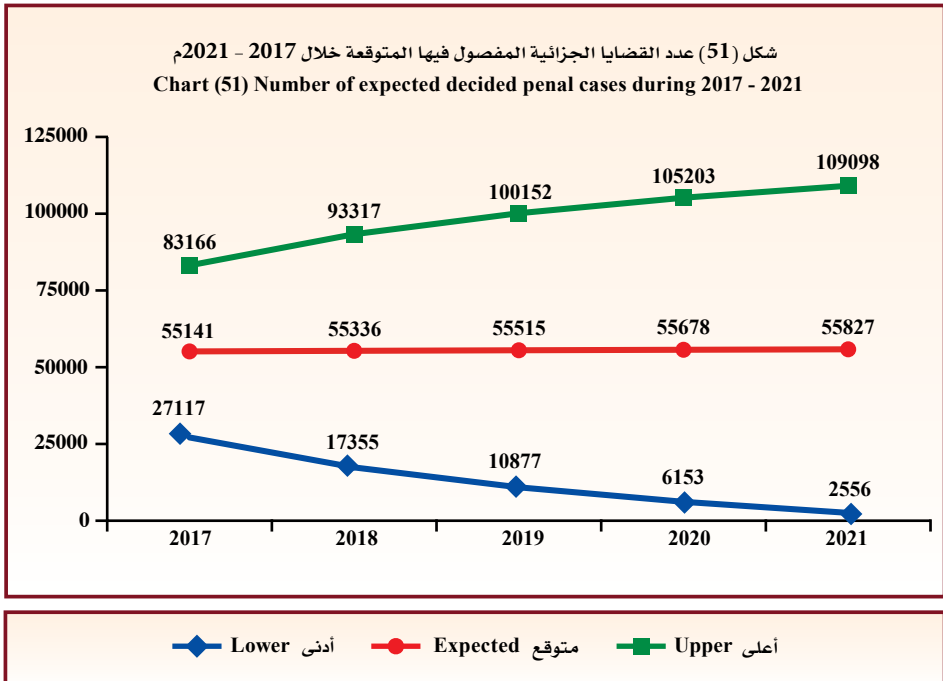
Table (71)
Number of expected decided penal cases during 2017 - 2021.

المحكمة الكلية

جدول (71)
عدد القضايا الجزائية المفصول فيها
المتوقعة خلال 2017 - 2021م.

أعلى Upper	متوقع Expected	أدنى Lower	السنوات Years
83166	55141	27117	2017
93317	55336	17355	2018
100152	55515	10877	2019
105203	55678	6153	2020
109098	55827	2556	2021
98187	55499	12812	متوسط الفترة Period average

- أدنى : الحد الأدنى للعدد المتوقع بدرجة ثقة 95% .
- أعلى : الحد الأعلى للعدد المتوقع بدرجة ثقة 95% .
- Upper : Upper Confidence Intervals by 95% .
- Lower : Lower Confidence Intervals by 95% .





Court of First Instance

First: Non-penal cases:

a- Received cases:

- The total number of received cases decreased from 205595 cases in 2015 to 197953 cases in 2016 by 7642 cases , the estimate percent was 3.7%.

The following is the distribution of the received cases according to :

1- Court:

A- The total number of the received cases increase in the following courts:

- Justice Palace increased from 156661 cases in 2015 to 158074 cases in 2016 by 1413 cases , the estimate percent was 0.9%.
- The total of received cases in Al-Ahmadi court increased from 10622 cases in 2015 to 10663 cases in 2016 by 41 cases, the estimate percent was 0.4%.

B- The total number of the received cases decrease in the following courts:

- Al-Jahraa court from 5101 cases in 2015 to 3414 cases in 2016 by 1687 cases, the estimate percent was 33.1%.
- Al-Farwaniya court from 17024 cases in 2015 to 12858 cases in 2016 by 4166 cases, the estimate percent was 24.5%.
- Hawalli court from 16187 cases in 2015 to 12944 cases in 2016 by 3243 cases , the estimate percent was 20.0%.

2- Type of case:

A- The received in some types of cases increased in 2016 than in 2015 such as the following :

- Administrative by 2166 cases, the estimate percent was 54.7%.

المحكمة الكلية

أولاً : القضايا غير الجزائية :

أ - القضايا الواردة :

- انخفض إجمالي عدد القضايا الواردة من 205595 قضية عام 2015 إلى 197953 قضية في عام 2016 أي بمقدار 7642 قضية وبنسبة 3.7%.

وفيما يلي توزيع القضايا الواردة حسب :

1 - المحكمة :

أ- ارتفع إجمالي القضايا الواردة في المحاكم التالية :

- قصر العدل من 156661 قضية في عام 2015 إلى 158074 قضية في عام 2016 أي بمقدار 1413 قضية وبنسبة 0.9%.
- محكمة الأحمدى من 10622 قضية في عام 2015 إلى 10663 قضية في عام 2016 أي بمقدار 41 قضية وبنسبة 0.4%.

ب- انخفض إجمالي القضايا الواردة في المحاكم التالية :

- محكمة الجهراء من 5101 قضية عام 2015 إلى 3414 قضية عام 2016 بمقدار 1687 قضية وبنسبة 33.1%.
- محكمة الفروانية من 17024 قضية في عام 2015 إلى 12858 قضية في عام 2016 بمقدار 4166 قضية وبنسبة 24.5%.
- محكمة حولي من 16187 قضية في عام 2015 إلى 12944 قضية في عام 2016 أي بمقدار 3243 قضية وبنسبة 20.0%.

2 - نوع القضية :

أ- ارتفع الوارد في بعض أنواع القضايا في عام 2016 عن عام 2015 و كان على النحو التالي :

- الإدارية بمقدار 2166 قضية وبنسبة 54.7% .



Court of First Instance

- Totally commercial cases by 3381 cases, the estimate percent was 52.8%.
- Totally civil by 1723 cases, the estimate percent was 40.8%.
- Commercial sem-civil + government by 4134 cases, the estimate percent was 34.1%.
- Semi rents by 155 cases, the estimate percent was 28.4%.
- Commercial totally civil + government by 812 cases , the estimate percent was 13.7%.
- Totally labor by 662 cases, the estimate percent was 11.5%.
- Semi appeal by 5 cases, the estimate percent was 0.3%.

B- The received in some types of cases decreased in year 2016 than in year 2015 such as the following :

- Personal status by 13191 cases, the estimate percent was 61.0%.
- Bankruptcy by 11 cases , the estimate percent was 29.7%.
- Proof urgent condition in expert department by 316 cases , the estimate percent was 26.1% .
- Urgent appeal by 222 cases, the estimate percent was 13.2%.
- Totally rents by 1292 cases, the estimate percent was 10.6%.
- The urgent cases by 1105 cases, the estimate percent was 9.1%.
- Exception from fees by 83 cases, the estimate percent was 4.7%
- Performance order by 4406 orders, the estimate percent was 4.0%.
- Sales by 9 cases, the estimate percent was 2.5%.
- Grievances by 45 cases, the estimate percent was 1.2% .

المحكمة الكلية

- قضايا التجاري الكلي بمقدار 3381 قضية وبنسبة 52.8%.
- المدني الكلي بمقدار 1723 قضية وبنسبة 40.8%.
- التجاري المدني الجزئي + حكومة بمقدار 4134 قضية وبنسبة 34.1%.
- الإجراءات الجزئية بمقدار 155 قضية وبنسبة 28.4%.
- التجاري المدني الكلي + حكومة بمقدار 812 قضية وبنسبة 13.7%.
- العمالي الكلي بمقدار 662 قضية وبنسبة 11.5%.
- الاستئناف الجزئي بمقدار 5 قضايا وبنسبة 0.3%.

ب- انخفض الوارد في بعض أنواع القضايا في عام 2016 عن عام 2015 وكان على النحو التالي :

- الأحوال الشخصية بمقدار 13191 قضية وبنسبة 61.0%.
- الإفلاس بمقدار 11 قضية وبنسبة 29.7% .
- إثبات حالة مستعجل في إدارة الخبراء بمقدار 316 قضية وبنسبة 26.1%.
- الاستئناف المستعجل بمقدار 222 قضية وبنسبة 13.2%.
- قضايا الإيجارات الكلية بمقدار 1292 قضية وبنسبة 10.6%.
- قضايا المستعجل بمقدار 1105 قضية وبنسبة 9.1% .
- الإعفاء من الرسوم بمقدار 83 قضية وبنسبة 4.7%.
- أوامر الأداء بمقدار 4406 أمر وبنسبة 4.0%.
- البيوع بمقدار 9 قضايا وبنسبة 2.5% .
- التظلمات بمقدار 45 قضية وبنسبة 1.2% .



Court of First Instance

* Descriptive statistical measurements:

- The annual mean of received cases to the court of first instance reached 180724 cases during 2012 - 2016 with a standard deviation of 21354.9.
- The chi-square test showed that for the received cases to the court of first instance to be annually equaled during 2012 - 2016 there is a statistically significant difference where it reached 12616.8 in the significance level 5%.
- The trend of the received cases in the court of first instance during 2012 - 2016 showed non - significant extrusive general linear direction that slope reached 6312 cases in the significance level 5%.

B - Considered cases :

- The total number of considered cases decreased from 491878 cases in 2015 to 484880 cases in 2016 by 6998 cases , the estimate percent was 1.4%.

* Descriptive statistical measurements:

- The annual mean of considered cases to the court of first instance reached 460040 cases during 2012 - 2016 with a standard deviation of 23881.5
- The chi-square test showed that for the considered cases to the court of first instance to be annually equaled during 2012 - 2016 there is a statistically significant difference where it reached 6198.7 in the significance level 5%.
- The trend of the considered cases in the court of first instance during 2012 - 2016 showed non - significant extrusive general linear direction that slope reached 13228 cases in the significance level 5%.

المحكمة الكلية

* المقاييس الإحصائية المستخدمة :

- بلغ المتوسط السنوي للقضايا الواردة للمحكمة الكلية 180724 قضية خلال 2012 - 2016 وبانحراف معياري 21354.9.
- أكد اختبار مربع كاي (كا²) لتساوي القضايا الواردة للمحكمة الكلية خلال 2012 - 2016 وجود اختلاف معنوي ذو دلالة إحصائية حيث بلغ 12616.8 عند مستوى معنوية 5% .
- أظهر اختبار الاتجاه العام الخطي للقضايا الواردة للمحكمة الكلية خلال 2012 - 2016 وجود اتجاه عام خطي طردي غير معنوي بلغ الميل 6312 قضية عند مستوى معنوية 5% .

ب - القضايا المنظورة :

- انخفض إجمالي القضايا المنظورة من 491878 قضية عام 2015 إلى 484880 قضية عام 2016 أي بمقدار 6998 قضية وبنسبة 1.4% .

* المقاييس الإحصائية المستخدمة :

- بلغ المتوسط السنوي للقضايا المنظورة للمحكمة الكلية 460040 قضية خلال 2012 - 2016 وبانحراف معياري 23881.5
- أكد اختبار مربع كاي (كا²) لتساوي القضايا المنظورة للمحكمة الكلية خلال 2012 - 2016 وجود اختلاف معنوي ذو دلالة إحصائية حيث بلغ 6198.7 عند مستوى معنوية 5% .
- أظهر اختبار الاتجاه العام الخطي للقضايا المنظورة للمحكمة الكلية خلال 2012 - 2016 وجود اتجاه عام خطي طردي غير معنوي بلغ الميل 13228 قضية عند مستوى معنوية 5% .



Court of First Instance

C- Decided cases:

- The total number of decided cases increased from 242913 cases in 2015 to 243135 cases in 2016 by 222 cases, the estimate percent was 0.1%.

* Descriptive statistical measurements:

- The annual mean of decided cases to the court of first instance reached 217907 cases during 2012 - 2016 with a standard deviation of 23404.5
- The chi-square test proved that for the decided cases to the court of first instance to be annually equaled during 2012 - 2016 there is a statistically significant difference where it reached 12568.9 in the significance level 5%.
- The trend of the decided cases in the court of first instance during 2012 - 2016 showed non - significant extrusive general linear direction that slope reached 9326 cases in the significance level 5%.

* Rate of cases to the inhabitants :

- The rate of received cases to the court of first instance per 100,000 of the inhabitants decreased from 4914 cases in 2015 to 4571 cases in 2016 by 343 cases.
- The rate of considered cases to the court of first instance per 100,000 of the inhabitants decreased from 11757 cases in 2015 to 11197 cases in 2016 by 560 cases.
- The rate of decided cases to the court of first instance per 100,000 of the inhabitants decreased from 5806 cases in 2015 to 5615 cases in 2016 by 191 cases.

المحكمة الكلية

ج- القضايا المفصول فيها :

- ارتفع إجمالي القضايا المفصول فيها من 242913 قضية عام 2015 إلى 243135 قضية عام 2016 أي بمقدار 222 قضية ونسبة 0.1% .

* المقاييس الإحصائية المستخدمة :

- بلغ المتوسط السنوي للقضايا المفصول فيها للمحكمة الكلية 217907 قضية خلال 2012 - 2016 وبانحراف معياري 23404.5
- أكد اختبار مربع كاي (كا²) لتساوي القضايا المفصول فيها للمحكمة الكلية خلال 2012 - 2016 وجود اختلاف معنوي ذو دلالة إحصائية حيث بلغ 12568.9 عند مستوى معنوية 5% .
- أظهر اختبار الاتجاه العام الخطي للقضايا المفصول فيها للمحكمة الكلية خلال 2012 - 2016 وجود اتجاه عام طردي غير معنوي بلغ الميل 9326 قضية عند مستوى معنوية 5% .

* معدل القضايا للسكان :

- انخفض معدل القضايا الواردة للمحكمة الكلية لكل 100,000 من السكان من 4914 قضية عام 2015 إلى 4571 قضية عام 2016 بمقدار 343 قضية.
- انخفض معدل القضايا المنظورة بالمحكمة الكلية لكل 100,000 من السكان من 11757 قضية عام 2015 إلى 11197 قضية عام 2016 بمقدار 560 قضية .
- انخفض معدل القضايا المفصول فيها بالمحكمة الكلية لكل 100,000 من السكان من 5806 قضية عام 2015 إلى 5615 قضية عام 2016 بمقدار 191 قضية .



Court of First Instance

* Future predictions:

- The annual expected mean of received cases reached 206767 cases , the minimum is 151654 cases and the maximum is 261880 cases during 2017 - 2021 these predictions are trusted by 95%.
- The annual expected mean of considered cases reached 509594 cases , the minimum is 413240 cases and the maximum is 605949 cases during 2017 - 2021 these predictions are trusted by 95% .
- The annual expected mean of decided cases reached 255709 cases , the minimum is 194046 cases and the maximum is 317373 cases during 2017 - 2021 these predictions are trusted 95% .

Second: Appealed cases:

- The number of the semi received appeal cases reached 1931 cases, the estimate percent was 57.0% of the total received appealed.
- The urgent appeal cases reached 1454 cases, the estimate percent was 43.0%.
- The ratio of decided cases to considered cases reached 50.4% in the urgent appeal cases , and the percentage of the semi appeal cases reached 34.1%.

Third: Evening circuits:

- The total of considered cases (non-penal + penal) reached 123800 cases , and the decided cases reached 118494 cases , the estimate percent was 95.7% to considered cases , 5132 cases are delayed while 174 cases are referred.

المحكمة الكلية

* التوقعات المستقبلية :

- بلغ المتوسط السنوي المتوقع للقضايا الواردة 206767 قضية وبعد أدنى 151654 قضية وبعد أعلى 261880 قضية خلال 2017 - 2021 ، وهذه التوقعات موثوق بها بدرجة 95% .
- بلغ المتوسط السنوي المتوقع للقضايا المنظورة 509594 قضية وبعد أدنى 413240 قضية وبعد أعلى 605949 قضية خلال 2017 - 2021 ، وهذه التوقعات موثوق بها بدرجة 95% .
- بلغ المتوسط السنوي المتوقع للقضايا المفصول فيها 255709 قضية وبعد أدنى 194046 قضية وبعد أعلى 317373 قضية خلال 2017 - 2021 ، وهذه التوقعات موثوق بها بدرجة 95% .

ثانياً : القضايا المستأنفة :

- بلغ عدد قضايا الاستئناف الجزئي الواردة 1931 قضية وبنسبة 57.0% من إجمالي القضايا المستأنفة الواردة .
- وبلغ عدد قضايا الاستئناف المستعجل 1454 قضية وبنسبة 43.0% .
- بلغت نسبة القضايا المفصول فيها إلى القضايا المنظورة في قضايا الاستئناف المستعجل 50.4% ، وبلغت في قضايا الاستئناف الجزئي 34.1% .

ثالثاً : الدوائر المسائية:

- بلغ إجمالي القضايا المنظورة (غير الجزائي + الجزائي) 123800 قضية وبلغ عدد القضايا المفصول فيها 118494 قضية بنسبة 95.7% إلى القضايا المنظورة وقد تأجل عدد 5132 قضية ، بينما بلغ عدد القضايا التي تمت إحالتها 174 قضية.



Court of First Instance

- The total number of non-penal cases (totally rents + urgent) of considered cases reached 5666 cases , the estimate percent was 4.6% from total considered cases .
- The total number of penal cases (appealed misdemeanors + municipality misdemeanors + felonies) of considered cases reached 16821 cases , the estimate percent was 13.6% from total considered cases .
- The total number of performance orders considered cases reached 101313 orders, the estimate percent was 81.8% from total considered cases .

Fourth: Penal cases:

1- Considered cases:

- The number of considered cases decreased from 106938 cases in 2015 to 94238 cases in 2016 by 12700 cases , the estimate percent was 11.9%.
- The percentage of misdemeanors cases in the considered cases for 2016 is estimated to be 63.7%, the felonies by 22.4 % , and the appealed misdemeanors by 13.9 %.

* Descriptive statistical measurements:

- The annual mean of considered penal cases reached 101762 cases during 2012 - 2016 with a standard deviation of 5384.7
- The chi-square test showed that for the considered penal cases in the court of first instance to be annually equaled during 2012 - 2016 there is a statistically significant difference where it reached 1424.6 in the significance level 5%.

المحكمة الكلية

- بلغ عدد القضايا غير الجزائية (إيجارات كلي + مستعجل) المنظورة 5666 قضية وبنسبة 4.6% من إجمالي القضايا المنظورة .
- بلغ عدد القضايا الجزائية (جنح مستأنفة + جنح بلدية + جنابات) المنظورة 16821 قضية وبنسبة 13.6% من إجمالي القضايا المنظورة .
- بلغ عدد أوامر الأداء المنظورة 101313 أمر بنسبة 81.8% من إجمالي القضايا المنظورة .

رابعاً : القضايا الجزائية :

I - القضايا المنظورة :

- انخفض عدد القضايا المنظورة من 106938 قضية في عام 2015 إلى 94238 قضية في عام 2016 وبمقدار 12700 قضية وبنسبة 11.9% .
- تقدر نسبة قضايا الجنح في القضايا المنظورة 63.7% لعام 2016 والجنابات بنسبة 22.4% ، والجنح المستأنفة بنسبة 13.9% .

* المقاييس الإحصائية المستخدمة :

- بلغ المتوسط السنوي للقضايا الجزائية المنظورة 101762 قضية خلال 2012 - 2016 وبانحراف معياري قدره 5384.7
- أكد اختبار مربع كاي (χ^2) لتساوي القضايا الجزائية المنظورة بالمحكمة الكلية سنوياً خلال 2012 - 2016 وجود اختلاف معنوي ذو دلالة إحصائية حيث بلغ 1424.6 عند مستوى معنوية 5%



Court of First Instance

- The trend of the considered penal cases during 2012 - 2016 showed non-significant counteractive general linear direction that slope reached 137 cases in the significance level 5%.

2- Decided cases :

- The number of decided cases decreased from 66118 cases in 2015 to 54928 cases in 2016 by 11190 cases, the estimate percent was 16.9%.

* Descriptive statistical measurements:

- The annual mean of the decided penal cases reached 63040 cases during 2012 - 2016 with standard deviation of 4481.3
- The chi-square test showed that for the decided penal cases in the court of first instance to be annually equaled during 2012 - 2016 there is statistically significant difference where it reached 1592.8 in the significance level 5% .
- The trend of the decided penal cases in the court of first instance during 2012 - 2016 showed an counteractive general linear direction non - significant that slope reached 1374 cases in the significance level 5%.

* Rate of the inhabitants penal cases:

- The rate of the considered penal cases to the court of first instance per 100,000 of the inhabitants decreased from 2556 cases in 2015 to 2176 cases in 2016 by 380 cases.
- The rate of the decided penal cases to the court of first instance per 100,000 of the inhabitants decreased from 1580 cases in 2015 to 1268 cases in 2016 by 312 cases.

المحكمة الكلية

- أظهر اختبار الاتجاه العام الخطي للقضايا الجزائية المنظورة خلال 2012 - 2016 وجود اتجاه عام خطي عكسي غير معنوي بلغ الميل 137 قضية عند مستوى معنوية 5% .

2- القضايا المفصول فيها :

- انخفض عدد القضايا المفصول فيها من 66118 قضية عام 2015 إلى 54928 قضية عام 2016 وبمقدار 11190 قضية ونسبة 16.9% .

* المقاييس الإحصائية المستخدمة :

- بلغ المتوسط السنوي للقضايا الجزائية المفصول فيها 63040 قضية خلال 2012 - 2016 وبانحراف معياري قدره 4481.3
- أكد اختبار مربع كاي (كا²) لتساوي القضايا الجزائية المفصول فيها بالمحكمة الكلية سنوياً خلال 2012 - 2016 وجود اختلاف معنوي ذو دلالة إحصائية حيث بلغ 1592.8 عند مستوى معنوية 5% .
- أظهر اختبار الاتجاه العام للقضايا الجزائية المفصول فيها للمحكمة الكلية خلال 2012 - 2016 وجود اتجاه عام خطي عكسي غير معنوي بلغ الميل 1374 قضية عند مستوى معنوية 5% .

* معدل القضايا الجزائية للسكان :

- انخفض معدل القضايا الجزائية المنظورة بالمحكمة الكلية لكل 100,000 من السكان من 2556 قضية عام 2015 إلى 2176 قضية عام 2016 أي بمقدار 380 قضية .
- انخفض معدل القضايا الجزائية المفصول فيها بالمحكمة الكلية لكل 100,000 من السكان من 1580 قضية عام 2015 إلى 1268 قضية عام 2016 أي بمقدار 312 قضية .



Court of First Instance

* Future predictions :

- The annual expected mean of considered penal cases in the court of first instance reached 95770 cases the minimum is 33569 cases and the maximum is 157970 cases during 2017 - 2021 , these predictions are trusted by 95% .
- The annual expected mean of decided penal cases in the court of first instance reached 55499 cases the minimum is 12812 cases and the maximum is 98187 cases during 2017 - 2021 , these predictions are trusted by 95% .

المحكمة الكلية

* التوقعات المستقبلية :

- بلغ المتوسط السنوي المتوقع للقضايا الجزائية المنظورة بالمحكمة الكلية 95770 قضية وبحد أدنى 33569 قضية وبحد أعلى 157970 قضية خلال 2017 - 2021 وهذه التوقعات موثوق فيها بدرجة 95% .
- بلغ المتوسط السنوي المتوقع للقضايا الجزائية المفصول فيها بالمحكمة الكلية 55499 قضية وبحد أدنى 12812 قضية وبحد أعلى 98187 قضية خلال 2017 - 2021 وهذه التوقعات موثوق فيها بدرجة 95% .



6

الفصل السادس Chapter Six



الوحدة الثانية Unit Two

محاكم المرور Traffic Courts

- | | |
|--|--|
| ● Considered & decided cases by courts | القضايا المنظورة والمفصول فيها حسب المحاكم |
| ● Considered & decided cases monthly by type of judgment | القضايا المنظورة والمفصول فيها حسب نوع الحكم شهريا |
| ● Considered & decided cases by years | القضايا المنظورة والمفصول فيها حسب السنوات |



Traffic Courts

محاكم المرور

Table (72)

جدول (72)

Number of considered , adjourned and decided cases by traffic courts and type of judgment during 2016.

عدد القضايا المنتهزة والمؤجلة والمفصول فيها حسب محاكم المرور ونوع الحكم خلال 2016م.

الوفيات Deaths	إجمالي الغرامات د.ك Total of fees K.D	الأحكام الصادرة Judgments decision		نسبة القضايا المفصول فيها القضايا المنتهزة Ratio of decided cases to considered cases	القضايا المفصول فيها Decided cases	القضايا المؤجلة Adjourned cases	القضايا المنتهزة Considered cases	محاكمة مرور Traffic court
		سحب الاجازة Licence abstraction	حبس Arresting					
12	82537	44	49	%71.5	1594	635	2229	العاصمة Capital
66	120919	73	104	%68.9	2967	1341	4308	حولي Hawalli
152	146256	76	111	%74.9	2993	1002	3995	الاحمدى و المبارك الكبير Al-Ahmadi and Mubarak Al-Kabeer
60	25800	28	35	%43.1	694	918	1612	الجهراء Al-Jahraa
33	60001	25	42	%72.2	1723	665	2388	الفروانية Al-Farwanīya
323	435513	246	341	%68.6	9971	4561	14532	الإجمالي Total

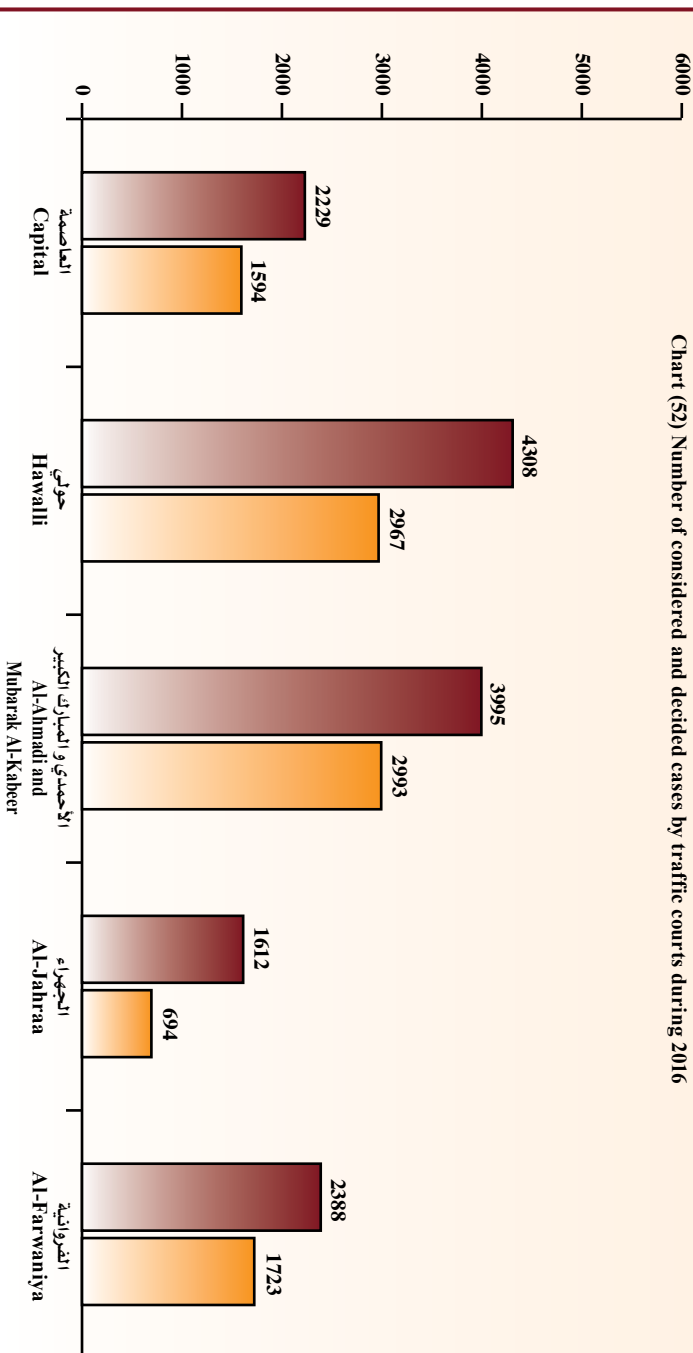
Note : The available data depends on what was received from traffic courts.

ملاحظة : البيانات المتوفرة حسب ما ورد من محاكم المرور .

Traffic Courts

محاكم المرور

شكل (52) عدد القضايا المنظورة والمفصول فيها حسب محاكم المرور خلال 2016م
 Chart (52) Number of considered and decided cases by traffic courts during 2016



القضايا المنظورة
 Considered cases

القضايا المفصول فيها
 Decided cases



Traffic Courts

محاكم المرور

جدول (73)

Table (73)
Number of considered, adjourned and decided cases
monthly by type of judgment during 2016.

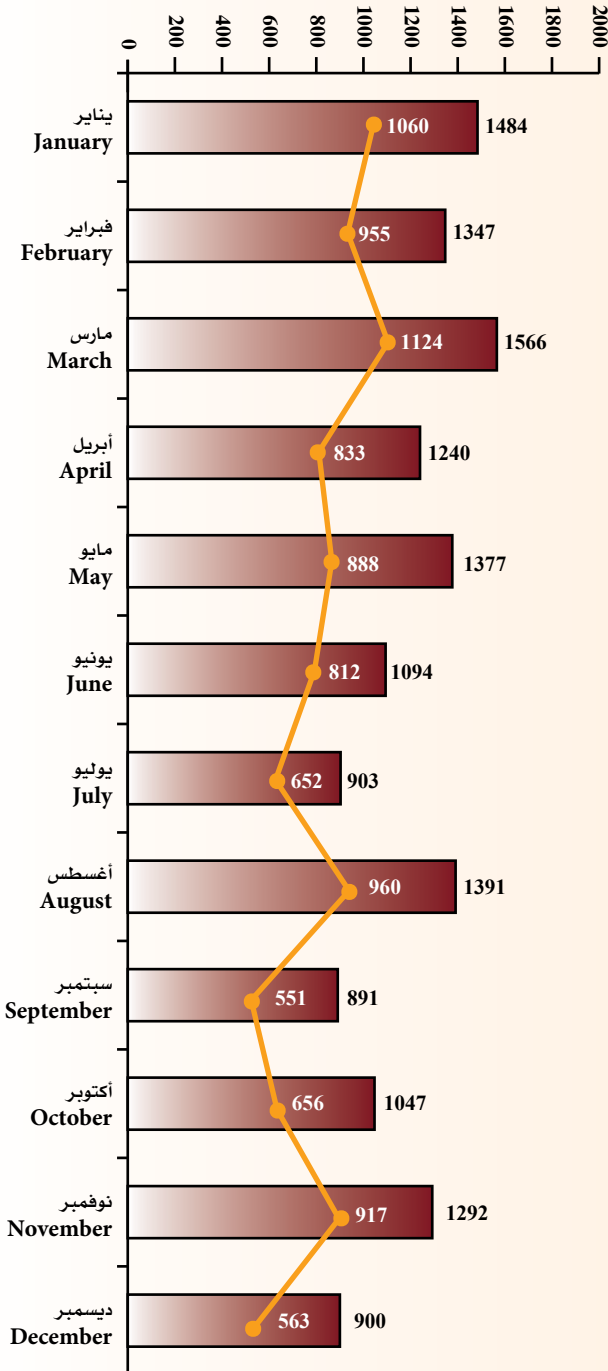
عدد القضايا المنظورة والموجلة والمفضول فيها
حسب نوع الحكم شهريا خلال 2016م.

الوفيات Deaths	اجمالي الترامات د ك Total of fees K.D	الاحكام الصادرة Judgments decision		نسبة القضايا المفضول فيها للقضايا المنظورة Ratio of decided cases to considered cases	القضايا المفضول فيها Decided cases	القضايا الموجلة Adjourned cases	القضايا المنظورة Considered cases	الشهر Month
		سحب الاجازة Licence abstraction	جيبس Arresting					
36	43088	34	34	%71.4	1060	424	1484	يناير January
28	45091	32	33	%70.9	955	392	1347	فبراير February
59	49840	26	47	%71.8	1124	442	1566	مارس March
37	37578	34	32	%67.2	833	407	1240	أبريل April
50	40639	33	49	%64.5	888	489	1377	مايو May
17	34770	23	25	%74.2	812	282	1094	يونيو June
19	26445	21	27	%72.2	652	251	903	يوليو July
23	46465	10	20	%69.0	960	431	1391	أغسطس August
15	19015	8	8	%61.8	551	340	891	سبتمبر September
23	29512	20	17	%62.7	656	391	1047	أكتوبر October
11	38920	5	30	%71.0	917	375	1292	نوفمبر November
5	24150	0	19	%62.6	563	337	900	ديسمبر December
323	435513	246	341	%68.6	9971	4561	14532	الاجمالي Total



Traffic Courts

محاكم المرور



شكل (53) عدد القضايا المنظورة والمقضى فيها لمحكمة المرور حسب الشهر خلال 2016
 Chart (53) Number of considered and decided cases of traffic courts by month during 2016

القضايا المنظورة
 Considered cases

القضايا المقضى فيها
 Decided cases

Traffic Courts

محاكم المرور

Table (74)

جدول (74)

Number of considered , adjourned and decided cases by type of judgement during 2012 - 2016.

عدد القضايا المنظورة والمؤجلة والمنفصل فيها حسب نوع الحكم خلال 2012 - 2016م.

الوفيات Deaths	اجمالي الترامات د.ك Total of fees K.I.D	الاحكام الصادرة Judgments decession		نسبة القضايا المنفصل فيها للقياض المنظورة Ratio of decided cases to considered cases	القضايا المنفصل فيها Decided cases	القضايا المؤجلة Adjourned cases	القضايا المنظورة Considered cases	السنوات Years
		سحب الاجازة Licence abstraction	حبس Arresting					
480	453371	440	290	%70.2	12156	5159	17315	2012
426	371095	328	350	%73.5	12261	4422	16683	2013
504	390224	348	371	%73.1	13559	4999	18558	2014
471	400273	298	348	%72.8	12213	4558	16771	2015
323	435513	246	341	%68.6	9971	4561	14532	2016





التحليل الإحصائي Statistical Analysis





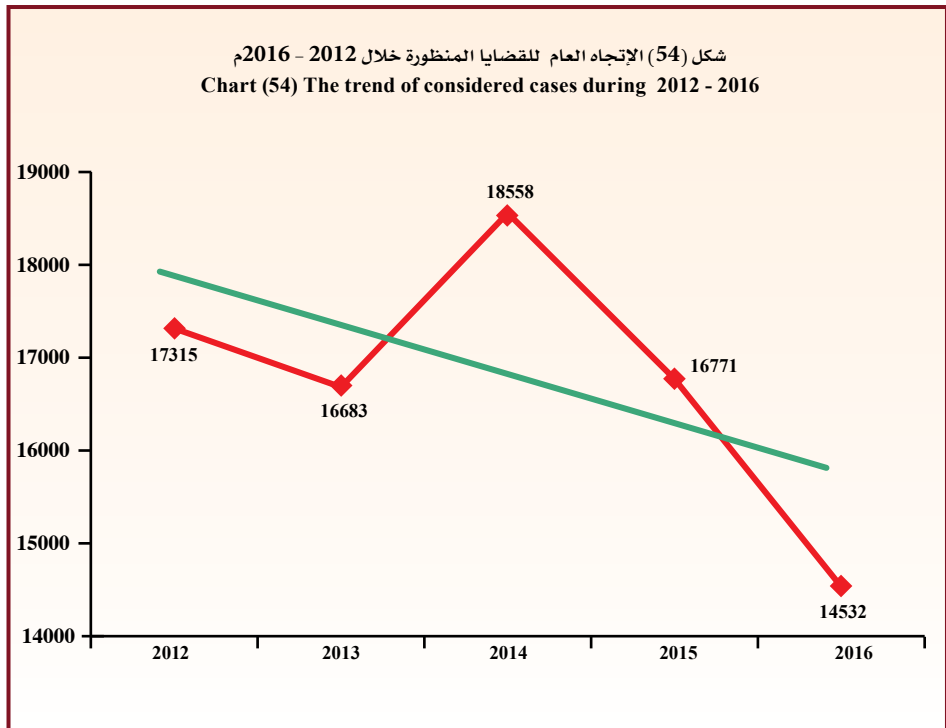
Traffic Courts

محاكم المرور

Descriptive statistical measurements
of considered cases.

المقاييس الإحصائية المستخدمة
لل قضايا المنظورة.

معنوية الميل Sig (Slope)	الميل Slope	المعدنية Sig	مربع كاي Chi - Square	معامل الاختلاف C.V	الانحراف المعياري St.Dev	المتوسط Mean	2016	2015	2014	2013	2012	السنة Year
0.291	547.8-	0.000	507.4	7.8	1304.6	16771.8	14532	16771	18558	16683	17315	المقياس Measure





Traffic Courts

Descriptive statistical measurements of decided cases.

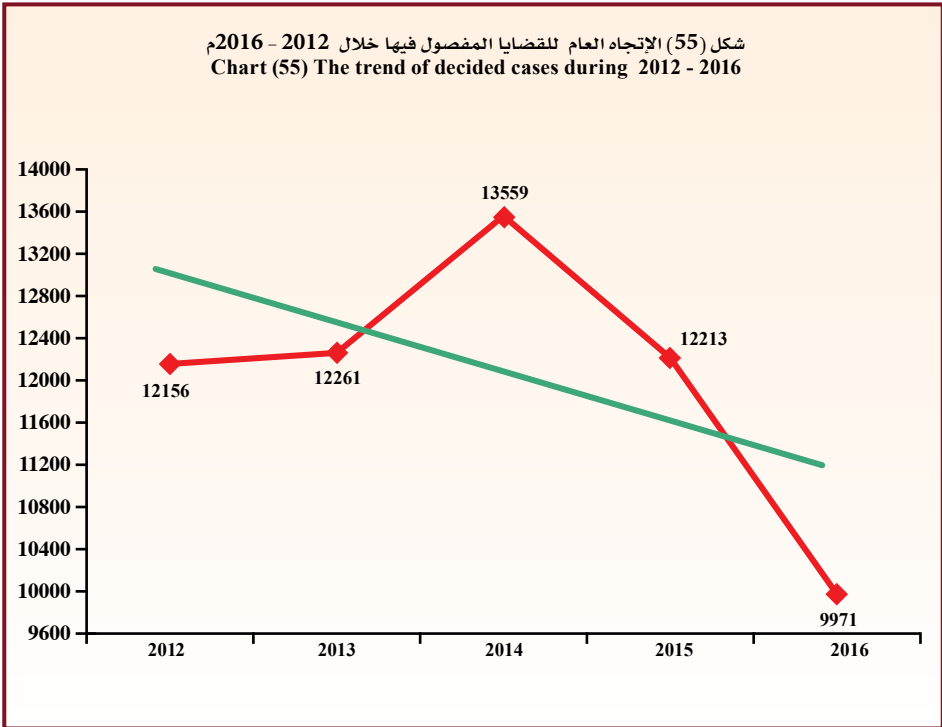
محاكم المرور

المقاييس الإحصائية المستخدمة للقضايا المفصول فيها.

معنوية الميل Sig (Slope)	الميل Slope	المعنوية Sig	مربع كاي Chi - Square	معامل الاختلاف C.V	الانحراف المعياري St.Dev	المتوسط Mean	2016	2015	2014	2013	2012	السنة Year
-----------------------------	----------------	-----------------	--------------------------	-----------------------	-----------------------------	-----------------	------	------	------	------	------	---------------

0.347	441.8-	0.000	555.2	9.6	1155.9	12032	9971	12213	13559	12261	12156	المقياس Measure
-------	--------	-------	-------	-----	--------	-------	------	-------	-------	-------	-------	--------------------

شكل (55) الإتجاه العام للقضايا المفصول فيها خلال 2016 - 2012م
Chart (55) The trend of decided cases during 2012 - 2016





Traffic Courts

محاكم المرور

Table (75)

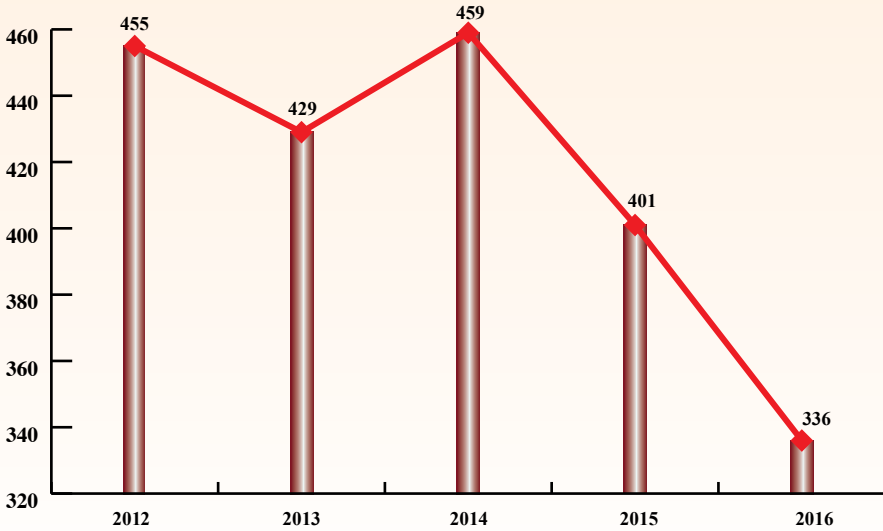
جدول (75)

Rate of considered cases rate per 100,000 person of inhabitants during 2012 - 2016.

معدل القضايا المنظورة لكل 100,000 نسمة من السكان خلال 2012 - 2016م.

التغير في معدل القضايا Change in cases rate	معدل القضايا Cases rate	إجمالي القضايا Total of cases	السكان Population	السنوات Years
-	455	17315	3806643	2012
26-	429	16683	3891929	2013
30	459	18558	4039445	2014
58-	401	16771	4183658	2015
65-	336	14532	4330308	2016

شكل (56) معدل القضايا المنظورة لكل 100,000 نسمة خلال 2012 - 2016م
Chart (56) Rate of considered cases per 100,000 person during 2012 - 2016





Traffic Courts

محاكم المرور

Table (76)

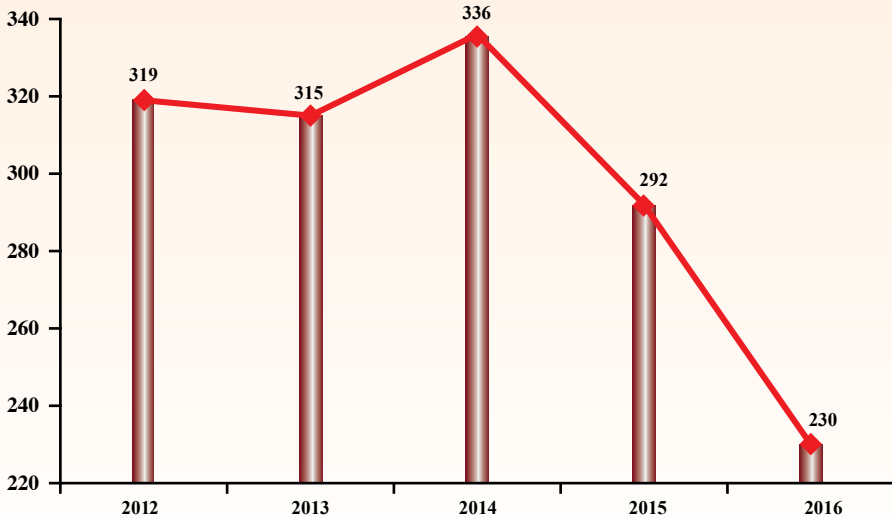
جدول (76)

Rate of decided cases per 100,000 person of inhabitants during 2012 - 2016.

معدل القضايا المفصول فيها لكل 100,000 نسمة من السكان خلال 2012 - 2016م.

التغير في معدل القضايا Change in cases rate	معدل القضايا Cases rate	إجمالي القضايا Total cases	السكان Population	السنوات Years
-	319	12156	3806643	2012
4-	315	12261	3891929	2013
21	336	13559	4039445	2014
44-	292	12213	4183658	2015
62-	230	9971	4330308	2016

شكل (57) معدل القضايا المفصول فيها لكل 100,000 نسمة خلال 2012 - 2016م
Chart (57) Rate of decided cases per 100,000 person during 2012 - 2016





Traffic Courts

1- Considered cases :

- The total number of considered cases decreased from 16771 cases in 2015 to 14532 cases in 2016 by 2239 cases, the estimate percent was 13.4% .

* Descriptive statistical measurements:

- The annual mean of the considered cases in traffic courts reached 16772 cases during 2012 - 2016 with standard deviation of 1304.6
- The chi-square test showed that for the considered cases to be annually equaled during 2012 - 2016 there is a statistically significant difference where it reached 507.4 in the significance level 5% .
- The trend of the considered cases during 2012 - 2016 showed an counteractive general linear direction non-significant that slope reached 548 cases in the significance level 5% .

2- Decided cases:

- The total number of the decided cases decreased from 12213 cases in 2015 to 9971 cases in 2016 by 2242 cases, the estimate percent was 18.4% .

* Descriptive statistical measurements:

- The annual mean of the decided cases in traffic courts reached 12032 cases during 2012 - 2016 with standard deviation of 1155.9
- The chi-square test showed that for the decided cases to be annually equaled during 2012 - 2016 there is a statistically significant difference where it reached 555.2 in the significance level 5% .
- The trend of the decided cases during 2012 - 2016 showed an counteractive general linear direction non-significant that slope reached 442 cases in the significance level 5% .

محاكم المرور

1- القضايا المنظورة :

- انخفض إجمالي عدد القضايا المنظورة من 16771 قضية عام 2015 إلى 14532 قضية عام 2016 بمقدار 2239 قضية وبنسبة 13.4% .

* المقاييس الإحصائية المستخدمة:

- بلغ المتوسط السنوي للقضايا المنظورة أمام محاكم المرور 16772 قضية خلال 2012 - 2016 وبنحرف معياري قدره 1304.6
- أكد اختبار مربع كاي (كا²) لتساوي القضايا المنظورة سنوياً خلال 2012 - 2016 وجود اختلاف معنوي ذو دلالة إحصائية حيث بلغ 507.4 عند مستوى معنوية 5% .
- أظهر اختبار الاتجاه العام الخطي للقضايا المنظورة أمام محاكم المرور خلال 2012 - 2016 وجود اتجاه عام عكسي غير معنوي حيث بلغ الميل 548 قضية عند مستوى معنوية 5% .

2- القضايا المفصول فيها:

- انخفض إجمالي عدد القضايا المفصول فيها من 12213 قضية عام 2015 إلى 9971 قضية عام 2016 أي بمقدار 2242 قضية وبنسبة 18.4% .

* المقاييس الإحصائية المستخدمة:

- بلغ المتوسط السنوي للقضايا المفصول فيها أمام محاكم المرور 12032 قضية خلال 2012 - 2016 وبنحرف معياري قدره 1155.9
- أكد اختبار مربع كاي (كا²) لتساوي القضايا المفصول فيها سنوياً خلال 2012 - 2016 وجود اختلاف معنوي ذو دلالة إحصائية حيث بلغ 555.2 عند مستوى معنوية 5% .
- أظهر اختبار الاتجاه العام الخطي للقضايا المفصول فيها خلال 2012 - 2016 وجود اتجاه عام عكسي غير معنوي حيث بلغ الميل 442 قضية عند مستوى معنوية 5% .



Traffic Courts

3- Adjourned cases:

- The total number of adjourned cases increased from 4558 cases in 2015 to 4561 cases in 2016 by 3 cases, the estimate percent was 0.07% .

4- Judgments decesion:

a- Arresting :

- The number of arresting judgments decreased from 348 judgments in 2015 to 341 judgments in 2016 by 7 judgments, the estimate percent was 2.0 % .

b- License abstraction :

- The number of license abstraction judgments decreased from 298 judgments in 2015 to 246 judgments in 2016 by 52 judgments, the estimate percent was 17.4 % .

5- Death :

- The number of traffic deaths decreased from 471 dead in 2015 to 323 dead in 2016 by 148 dead , the estimate percent was 31.4% .

6- Total of fees :

- The total of fees increased from 400273 K.D in 2015 to 435513 K.D in 2016 by 35240 K.D, the estimate percent was 8.8%.

* Rate of cases to the inhabitants :

- The rate of considered cases in traffic courts per 100,000 of the inhabitants decreased from 401 cases in 2015 to 336 cases in 2016 by 65 cases, the estimate percent was 16.2 % .
- The rate of decided cases in traffic courts per 100,000 of the inhabitants also decreased from 292 cases in 2015 to 230 cases in 2016 by 62 cases, the estimate percent was 21.2% .

محاكم المرور

3 - القضايا المؤجلة:

- ارتفع إجمالي عدد القضايا المؤجلة من 4558 قضية عام 2015 إلى 4561 قضية عام 2016 أي بمقدار 3 قضايا وبنسبة 0.07% .

4 - الأحكام الصادرة :

أ - الحبس:

- انخفض عدد أحكام الحبس من 348 حكماً في عام 2015 إلى 341 حكماً في عام 2016 أي بمقدار 7 أحكام وبنسبة 2.0% .

ب - سحب الإجازة :

- انخفض عدد أحكام سحب الإجازة من 298 حكماً في عام 2015 إلى 246 حكماً في عام 2016 أي بمقدار 52 حكماً وبنسبة 17.4% .

5- الوفيات :

- انخفض عدد وفيات المرور من 471 متوفياً في عام 2015 إلى 323 متوفياً عام 2016 أي بمقدار 148 متوفياً وبنسبة 31.4% .

6- مجموع الغرامات :

- ارتفع إجمالي الغرامات من 400273 دينار كويتي في عام 2015 إلى 435513 دينار كويتي في عام 2016 أي بمقدار 35240 دينار كويتي وبنسبة 8.8% .

* معدل القضايا للسكان :

- انخفض معدل القضايا المنظورة أمام محاكم المرور لكل 100,000 من السكان من 401 قضية عام 2015 إلى 336 قضية عام 2016 أي بمقدار 65 قضية وبنسبة 16.2% .
- انخفض أيضاً معدل القضايا المفصول فيها أمام محاكم المرور لكل 100,000 من السكان من 292 قضية عام 2015 إلى 230 قضية عام 2016 أي بمقدار 62 قضية وبنسبة 21.2% .

7

الفصل السابع Chapter Seven



النيابة العامة Public Prosecution

- | | |
|--|--|
| ● Received and acted upon cases by type of case | القضايا الواردة والمتصرف فيها حسب نوع القضية |
| ● Received and acted upon cases by prosecution | القضايا الواردة والمتصرف فيها حسب النيابة |
| ● Number of perpetrators for some types of cases | عدد مرتكبي بعض أنواع القضايا |



Public Prosecution

النيابة العامة

Table (77)
Number of received and acted upon cases by type of case during 2016.

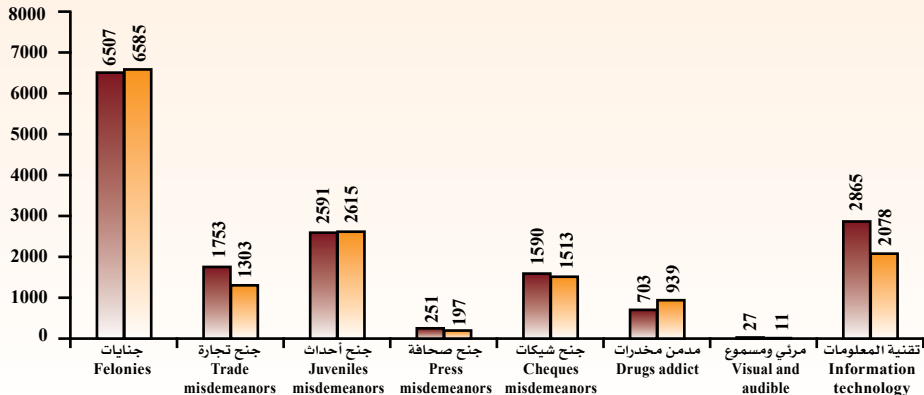
جدول (77)
عدد القضايا الواردة والمتصرف فيها حسب نوع القضية خلال 2016م.

نسبة القضايا المتصرف فيها إلى القضايا المنظورة to considered cases	إجمالي القضايا المنظورة Total of considered cases	قضايا قيد التصرف Cases under action	القضايا المتصرف فيها Acted upon cases			القضايا الواردة Received cases	نوع القضية Type of case
			الإجمالي Total	حفظ Cases kept archived	إحالة للكمة Reference to court of first instance		
%98.3	6698	113	6585	3196	3389	6507	جنايات Felonies
%98.3	1325	22	1303	181	1122	1753	جنگ تجارة Trade misdemeanors
%99.8	2621	6	2615	299	2316	2591	جنگ أحداث Juveniles misdemeanors
%97.0	203	6	197	18	179	251	جنگ صحافة Press misdemeanors
%99.7	1517	4	1513	232	1281	1590	جنگ شيكات Cheques misdemeanors
%98.1	957	18	939	647	292	703	مدمن مخدرات Drugs addict
%73.3	15	4	11	1	10	27	مرئي ومسموع Visual and audible
%98.3	2114	36	2078	1401	677	2865	تقنية المعلومات Information technology
%98.6	15450	209	15241	5975	9266	16287	الإجمالي Total

* Note : It has been added to a visual and audible cases and information technology cases from May 2016.

* ملاحظة : تم إضافة قضايا مرئي ومسموع وقضايا تقنية المعلومات ابتداء من شهر مايو 2016م.

شكل (58) عدد القضايا الواردة والمتصرف فيها حسب نوع القضية خلال 2016
Chart (58) Number of received and acted upon cases by type of case during 2016



القضايا الواردة
Received cases

القضايا المتصرف فيها
Acted upon cases



Public Prosecution

النيابة العامة

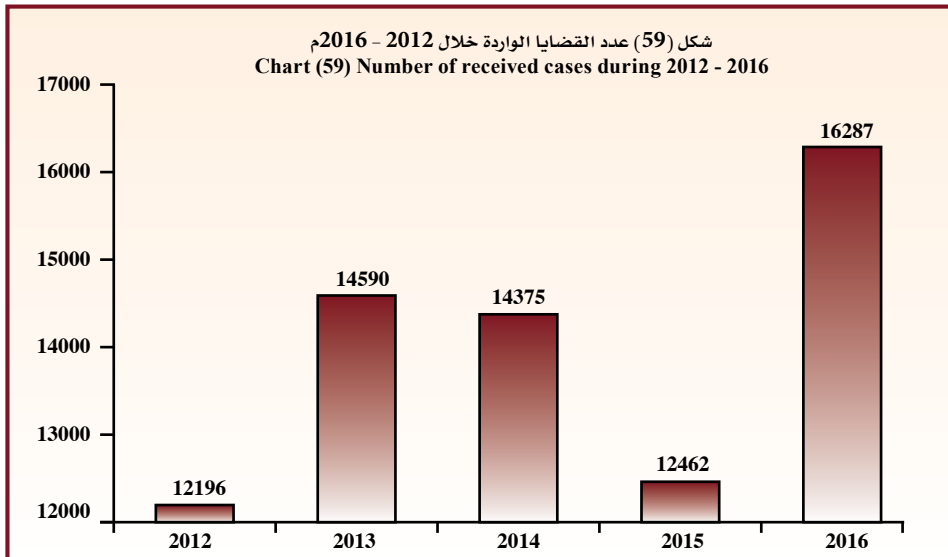
Table (78)
Number of received cases by type
of case during 2012 - 2016.

جدول (78)
عدد القضايا الواردة حسب نوع القضية
خلال 2012 - 2016م.

عدد القضايا الواردة Number of received cases					نوع القضية Type of case
2016	2015	2014	2013	2012	
6507	7389	8792	8392	8033	جنايات Felonies
1753	1005	1948	2808	1272	جناح تجارة Trade misdemeanors
2591	1496	1241	1574	930	جناح أحداث Juveniles misdemeanors
251	328	405	509	355	جناح صحافة Press misdemeanors
1590	1509	1237	867	1135	جناح شيكات Cheques misdemeanors
703	735	752	440	471	مدمن مخدرات Drugs addict
27					مرئي ومسموع Visual and audible
2865					تقنية المعلومات Information technology
16287	12462	14375	14590	12196	الإجمالي Total
%30.7	%13.3-	%1.5-	%19.6	-	نسبة التغير عن العام السابق Change ratio from previous year

* Note : It has been added to a visual and audible cases and information technology cases from May 2016.

* ملاحظة : تم إضافة قضايا مرئي ومسموع وقضايا تقنية المعلومات ابتداء من شهر مايو 2016م.





Public Prosecution

النائب العامة

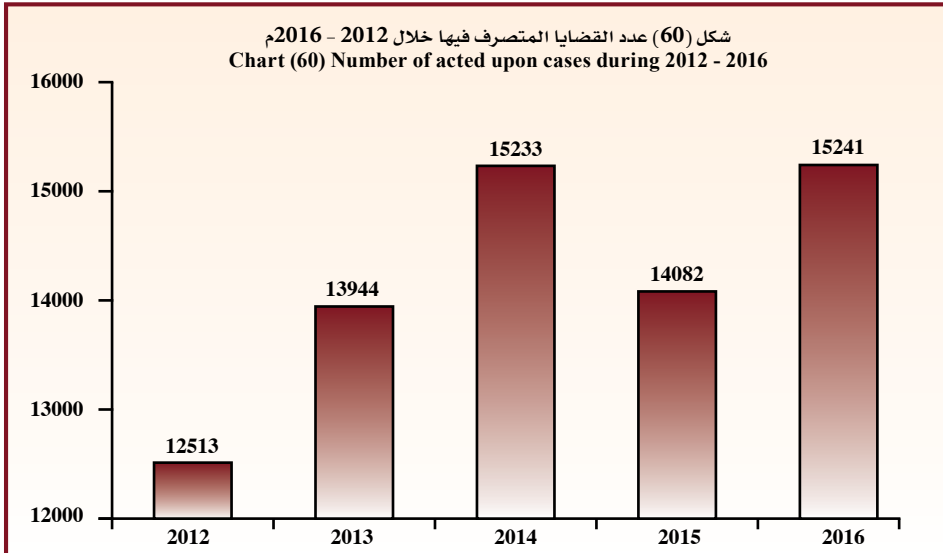
Table (79)
Number of acted upon cases by type
of case during 2012 - 2016.

جدول (79)
عدد القضايا المتصرف فيها حسب نوع
القضية خلال 2012 - 2016م.

عدد القضايا المتصرف فيها Number of acted upon cases					نوع القضية Type of case
2016	2015	2014	2013	2012	
6585	8724	8870	8548	7824	جنايات Felonies
1303	970	2785	1857	1694	جرح تجارة Trade misdemeanors
2615	1454	1238	1516	886	جرح أحداث Juveniles misdemeanors
197	364	388	491	404	جرح صحافة Press misdemeanors
1513	1537	1136	877	1213	جرح شبكات Cheques misdemeanors
939	1033	816	655	492	مدمن مخدرات Drugs addict
11					مرئي ومسموع Visual and audible
2078					تقنية المعلومات Information technology
15241	14082	15233	13944	12513	الإجمالي Total
%8.2	%7.6-	%9.2	%11.4	-	نسبة التغير عن العام السابق Change ratio from previous year

* Note : It has been added to a visual and audible cases and information technology cases from May 2016.

* ملاحظة : تم إضافة قضايا مرئي ومسموع وقضايا تقنية المعلومات ابتداء من شهر مايو 2016م.





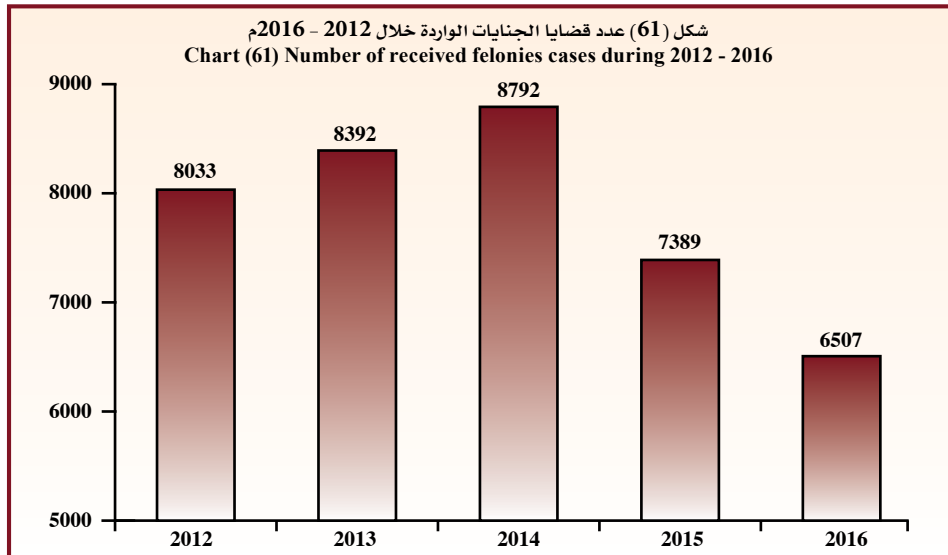
Public Prosecution

النيابة العامة

Table (80)
Number of received felonies cases by
crimes group during 2012 - 2016.

جدول (80)
عدد قضايا الجنايات الواردة حسب مجموعة الجرائم
خلال 2012 - 2016م.

عدد القضايا الواردة Number of received cases					مجموعة الجرائم Crimes group
2016	2015	2014	2013	2012	
718	714	746	725	846	القتل والإعتداء على النفس Murder and physical body
290	308	328	353	332	الخطف والقبض والحجز Kidnapping, arresting and detention
307	343	389	340	358	الإعتداء على العرض والسمعة Defamation and reputation
1723	2579	3698	3659	3844	الإعتداء على المال Vandalism
666	243	242	288	226	البنوك Banks
1733	2184	2603	2252	1412	المخدرات والخمور Drugs and alcohol
1070	1018	786	775	1015	أخرى Other
6507	7389	8792	8392	8033	الإجمالي Total
%11.9-	%16.0-	%4.8	%4.5	-	نسبة التغير عن العام السابق Change ratio from previous year



Public Prosecution

النيابة العامة

Table (81)

جدول (81)

Number of received felonies and acted upon cases by crimes groups during 2016.

عدد قضايا الجنايات الواردة والمتصرف فيها حسب مجموعة الجرائم خلال 2016م.

نسبة القضايا المتصرف فيها إلى القضايا المنظورة Ratio of acted upon cases to considered cases	إجمالي القضايا المنظورة Total of considered cases	قضايا قيد التصرف Cases under action	القضايا المتصرف فيها Acted upon cases			القضايا الواردة Received cases	مجموعة جرائم Crimes group
			الإجمالي Total	حفظ Cases kept archived	إحالة للكلية Reference to court of first instance		
%98.2	785	14	771	498	273	718	القتل والإعتداء على النفس Murder and physical body
%98.3	293	5	288	208	80	290	الخطف والقبض والحجز Kidnapping, arresting and detention
%97.9	328	7	321	168	153	307	الإعتداء على العرض والسمعة Defamation and reputation
%98.8	1689	21	1668	1153	515	1723	الإعتداء على المال Vandalism
%99.9	780	1	779	531	248	666	البنوك Banks
%98.8	1598	19	1579	277	1302	1733	المخدرات والخمور Drugs and alcohol
%96.2	1225	46	1179	361	818	1070	أخرى Other
%98.3	6698	113	6585	3196	3389	6507	الإجمالي Total



Public Prosecution

النيابة العامة

Table (82)

جدول (82)

Number of received and acted upon cases by prosecution during 2016.

عدد القضايا الواردة والمتصرف فيها حسب النيابة خلال 2016م.

نسبة القضايا المتصرف فيها إلى القضايا المنظورة to considered cases	إجمالي القضايا المنظورة Total of considered cases	قضايا قيد التصرف Cases under action	القضايا المتصرف فيها Acted upon cases			القضايا الواردة Received cases	نيابة Prosecution
			الإجمالي Total	حفظ Cases kept archived	إحالة للكلية Reference to court of first instance		
%96.8	758	24	734	260	474	801	العاصمة Capital
%97.6	723	17	706	439	267	637	حوالي Hawalli
%98.1	936	18	918	545	373	995	الضروانية Al-Farwaniya
%98.1	535	10	525	350	175	441	الأحمدي Al -Ahmadi
%97.1	138	4	134	90	44	114	مبارك الكبير Mubarak Al-Kabeer
%98.9	872	10	862	617	245	811	الجھراء Al-Jahraa
%98.3	2206	37	2169	883	1286	2375	المخدرات و الخمر Drugs and alcohol
%99.6	2854	12	2842	385	2457	2835	الأحداث Juveniles
%99.8	2411	6	2405	792	1613	2317	الأموال العامة Public finances
%98.3	1325	22	1303	181	1122	1753	الشؤون التجارية Commercial affairs
%98.2	2692	49	2643	1433	1210	3208	أخرى * Others
%98.6	15450	209	15241	5975	9266	16287	الإجمالي Total

* Note : Other include (state security, attorney generals office, protection debts, implementation of criminal, capital market, interpol, personal status, media affairs).

* ملاحظة : أخرى تشمل (أمن الدولة ، مكتب النائب العام، حماية المديونيات ، التنفيذ الجنائي ، سوق المال ، انتربول، الاحوال الشخصية ، شؤون الاعلام).



Public Prosecution

التبائية العامة

Table (83)

جدول (83)

Number of perpetrators of the main commercial affairs cases by type of case and nationality during 2016.

عدد مرتكبيها حسب الجنسية - عدد مرتكبيها حسب النوع

عدد مرتكبي أهم قضايا الشؤون التجارية حسب نوع التهمة والجنسية خلال 2016م.

الإجمالي Total	عدد مرتكبيها حسب الجنسية											نوع التهمة Type of case			
	جنسيات غير مبينة Non identified	جنسيات أجنبية أخرى Other foreign nationality	جنسيات آسيوية أخرى Other asian nationality	جنسيات عربية أخرى Other arab nationality	إيراني Iranian	هندي Indian	باكستاني Pakistani	سعودي Saudi	لبناني Lebanese	مصري Egyptian	سوري Syrian		أردني وفلسطيني Jordanian and Palastinian	مقيمين بصورة غير قانونية Illegally residents	كويتي Kuwaiti
1698	46	10	214	22	83	198	38	35	7	77	418	201	48	301	غش تجاري Commercial fraud
1											1				الاتجار في الأغذية الفاسدة Trafficking in rotten foods
237	18	10	8	4	5	12	9	2	4	9	15	16	5	120	مخالفة قانون الجمارك Violation of custom law
5		1	1									2		1	الغش في المعاملات التجارية Commercial transactions fraud
4						2					2				مخالفة تحديد الأسعار Violation of limitation price
98	2		20	1	1	15	3	4		2	29	5	8	8	مخالفة قانون الملكية الفكرية Violation of intellectual property law
9			1		1						2			5	أخرى Other
2052	66	21	244	27	90	227	50	41	11	88	467	224	61	435	الإجمالي Total

Public Prosecution

النيابة العامة

جدول (84)

Table (84)
Number of perpetrators felonies cases by
type of case and nationality during 2016.عدد مرتكبي قضايا الجنائيات حسب
نوع التهمة والجنسية خلال 2016م.

الإجمالي Total	عدد مرتكبيها حسب الجنسية													نوع التهمة Type of case	
	جنسيات غير مبيّنة Non identified	جنسيات أجنبية أخرى Other foreign nationality	جنسيات آسيوية أخرى Other asian nationality	جنسيات عربية أخرى Other arab nationality	إيراني Iranian	هندي Indian	باكستاني Pakistani	سعودي Saudi	لبناني Lebanese	مصري Egyptian	سوري Syrian	أردني وفلسطيني Jordanian and Palastinian	مقيمين بصورة غير قانونية Illegally residents		كويتي Kuwaiti
1416	105	17	73	15	7	86	19	177	48	3	130	59	15	662	التضاميات الواقعة على النفس Physical body cases
442	44		19	1	3	8	12	30	16	4	30	11	5	259	قضايا الخطف والتفويض والحبس Kidnapping, arresting and detention cases
2362	1213	18	56	16	13	49	23	201	94	3	95	103	16	462	التضاميات الواقعة على المال Vandalism cases
1013	496	18	9	12	3	19	12	26	19	7	51	29	17	295	قضايا الشيكات Cheques cases
496	33	5	43	10	4	28	6	29	16	7	74	36	5	200	التضاميات الواقعة على العرض والسمعة Defamation and reputation cases
2489	72	40	214	37	27	133	22	283	125	6	250	51	39	1190	قضايا المخدرات Drugs cases
1844	151	19	97	39	20	72	14	106	76	5	136	93	13	1003	قضايا أخرى Other cases
10062	2114	117	511	130	77	395	108	852	394	35	766	382	110	4071	الإجمالي Total



Public Prosecution

النيابة العامة

Table (85)

جدول (85)

Number of perpetrators of juveniles misdemeanors cases by type of case and nationality during 2016.

عدد مرتكبي القضايا في جنيح الأحداث حسب نوع التهمة والجنسية خلال 2016م.

		عدد مرتكبيها حسب الجنسية														
		Number of perpetrators according to nationality														
الإجمالي Total	جنسيات غير مبيّنة Non identified	جنسيات أجنبية أخرى Other foreign nationality	جنسيات آسيوية أخرى Other asian nationality	جنسيات عربية أخرى Other arab nationality	إيراني Iranian	هندي Indian	باكستاني Pakistani	سعودي Saudi	لبناني Lebanese	مصري Egyptian	سوري Syrian	أردني وفلسطيني Jordanian and Palastinian	مقيمين بصورة غير قانونية Illegaly residents	كويتي Kuwaiti	نوع التهمة Type of case	
647	4	6	2	12	5	3	1	67	18	2	24	32	11	460	الضرب والسب Assult and insulting	
215	1		1	8	2		3	25	14	3	25	25	5	103	السرقه والاتلاف Robbery and vandalaism	
26			3		1			8		1		13			ممارسة حرفة بائع متجول دون ترخيص Practicing a traveling salesman career without licence	
8								1						7	تعاطي الخمر Alcohol abuse	
2418	2	12	12	45	14	4	5	119	72	15	25	48	9	2036	أخرى Other	
3314	7	18	18	65	22	7	9	220	104	21	74	118	25	2606	الإجمالي Total	





التحليل الإحصائي Statistical Analysis





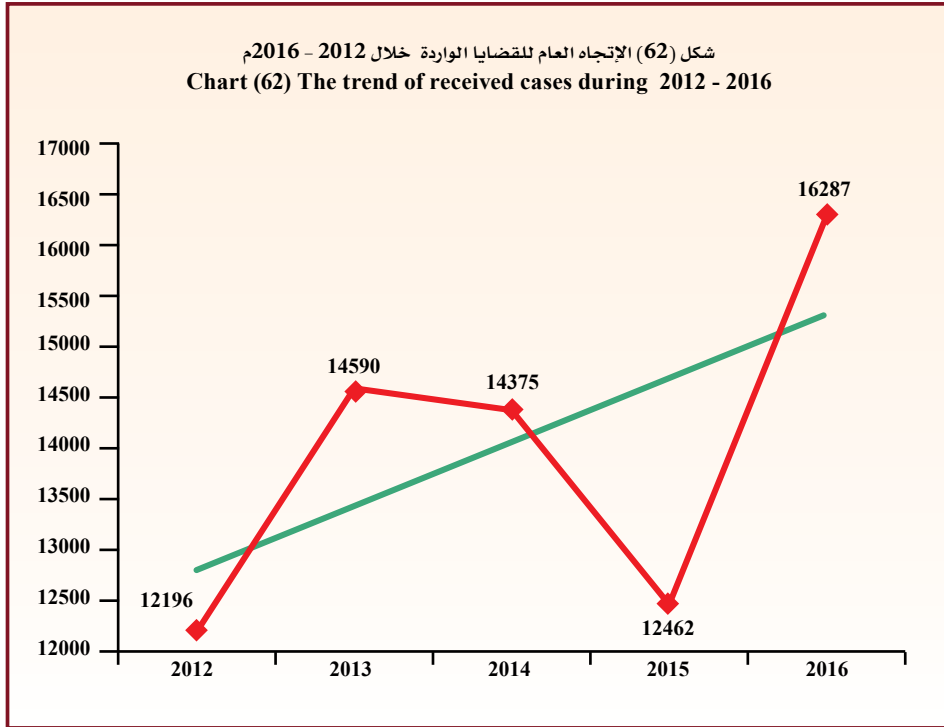
Public Prosecution

Descriptive statistical measurements
of received cases.

النيابة العامة

المقاييس الإحصائية المستخدمة
للقضايا الواردة.

معنوية الميل Sig (Slope)	الميل Slope	المعدنية Sig	مربع كاي Chi - Square	معامل الاختلاف C.V	الانحراف المعياري St.Dev	المتوسط Mean	2016	2015	2014	2013	2012	السنة Year
0.317	605	0.000	810.9	10.8	1505.8	13982.0	16287	12462	14375	14590	12196	المقياس Measure





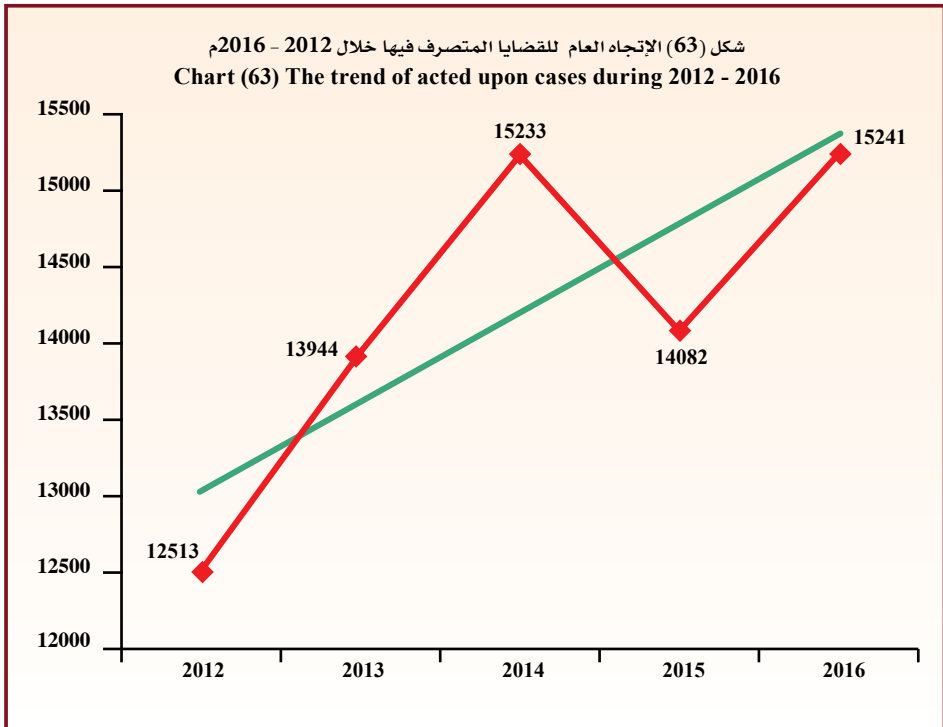
Public Prosecution

النيابة العامة

Descriptive statistical measurements
of acted upon cases.

المقاييس الإحصائية المستخدمة
للقضايا المتصرف فيها.

معنوية الميل Sig (Slope)	الميل Slope	المعدونية Sig	مربع كاي Chi - Square	معامل الاختلاف C.V	الانحراف المعياري St.Dev	المتوسط Mean	2016	2015	2014	2013	2012	السنة Year
0.116	559	0.000	357.4	7.1	1007.6	14202.6	15241	14082	15233	13944	12513	المقياس Measure





Public Prosecution

النيابة العامة

Table (86)

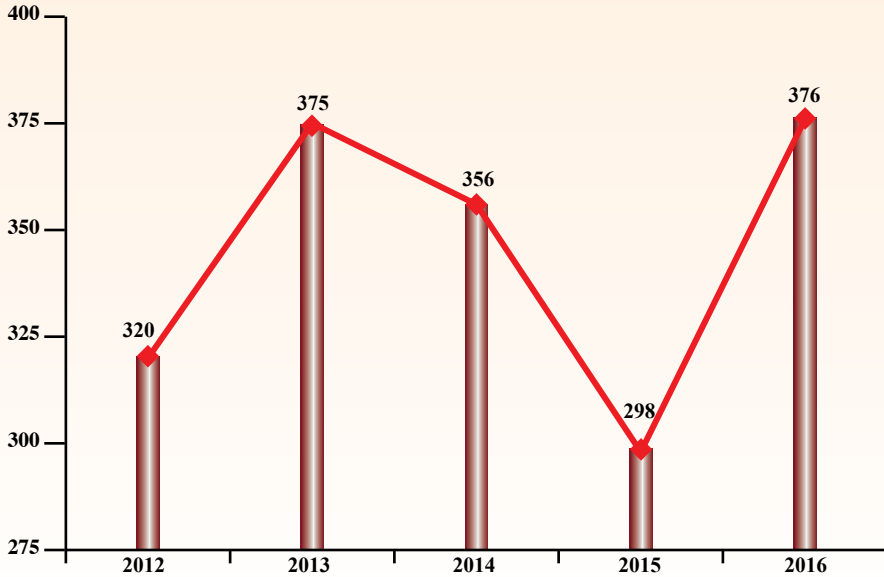
جدول (86)

Rate of received cases per 100,000 person of inhabitants during 2012 - 2016.

معدل القضايا الواردة لكل 100,000 نسمة من السكان خلال 2012 - 2016م.

التغير في معدل القضايا Change in cases rate	معدل القضايا Cases rate	إجمالي القضايا Total of cases	السكان Population	السنوات Years
-	320	12196	3806643	2012
55	375	14590	3891929	2013
19-	356	14375	4039445	2014
58-	298	12462	4183658	2015
78	376	16287	4330308	2016

شكل (64) معدل القضايا الواردة لكل 100,000 نسمة خلال 2012 - 2016م
Chart (64) Received cases rate per 100,000 person during 2012 - 2016





Public Prosecution

النيابة العامة

Table (87)

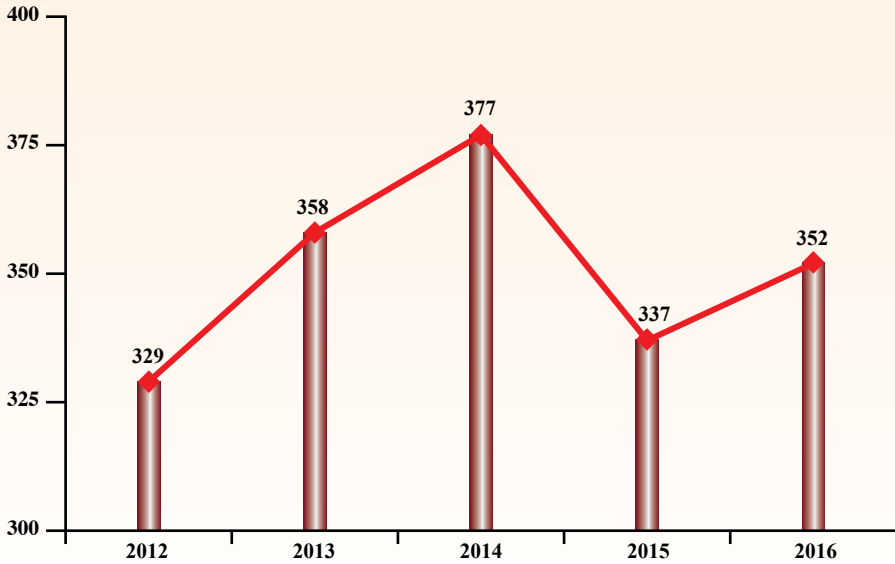
جدول (87)

Rate of acted upon cases per 100,000 person of inhabitants during 2012 - 2016.

معدل القضايا المتصرف فيها لكل 100,000 نسمة من السكان خلال 2012 - 2016م.

التغير في معدل القضايا Change in cases rate	معدل القضايا Cases rate	إجمالي القضايا Total of cases	السكان Population	السنوات Years
-	329	12513	3806643	2012
29	358	13944	3891929	2013
19	377	15233	4039445	2014
40-	337	14082	4183658	2015
15	352	15241	4330308	2016

شكل (65) معدل القضايا المتصرف فيها لكل 100,000 نسمة خلال 2012 - 2016م
Chart (65) Acted upon cases rate per 100,000 person during 2012 - 2016





Public Prosecution

النيابة العامة

Table (88)

جدول (88)

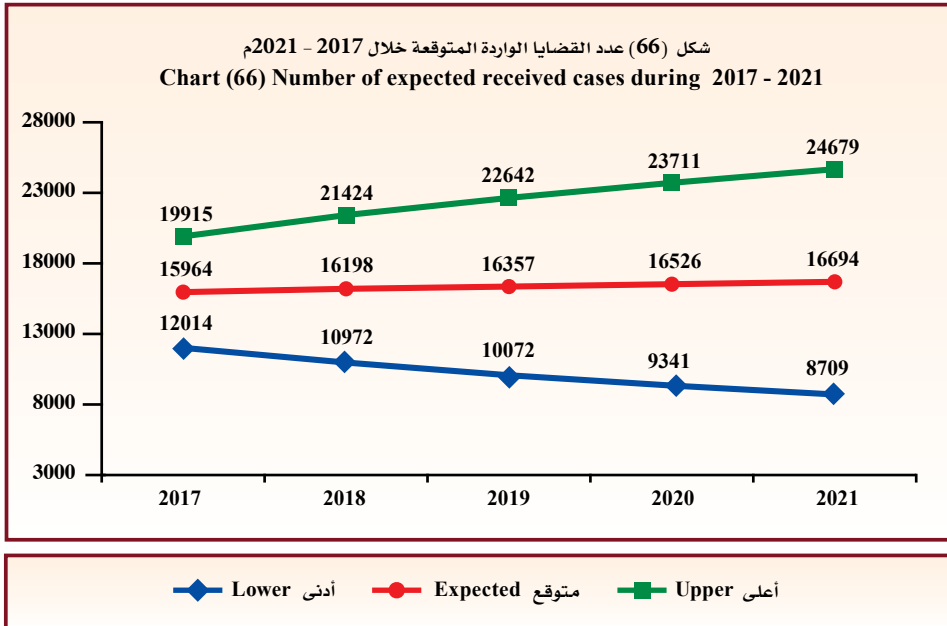
Number of expected received cases during 2017 - 2021.

عدد القضايا الواردة المتوقعة خلال 2017 - 2021م.

أعلى Upper	متوقع Expected	أدنى Lower	السنوات Years
19915	15964	12014	2017
21424	16198	10972	2018
22642	16357	10072	2019
23711	16526	9341	2020
24679	16694	8709	2021
22474	16348	10222	متوسط الفترة Period average

- Lower : Lower Confidence Intervals by 95%.
- Upper : Upper Confidence Intervals by 95%.

- أدنى : الحد الأدنى للعدد المتوقع بدرجة ثقة 95%.
- أعلى : الحد الأعلى للعدد المتوقع بدرجة ثقة 95%.





Public Prosecution

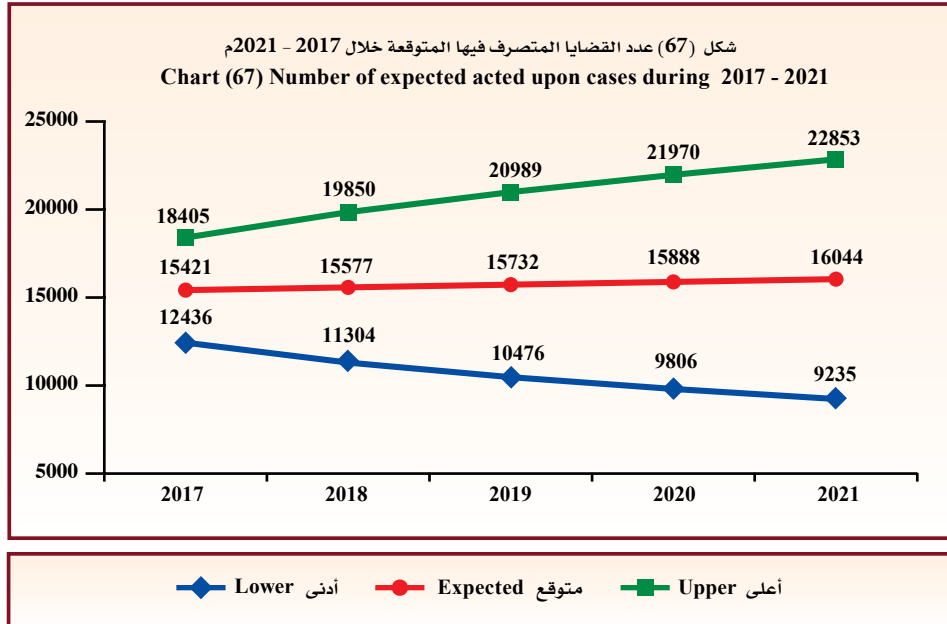
النيابة العامة

Table (89)
Number of expected acted upon cases during 2017 - 2021.

جدول (89)
عدد القضايا المتصرف فيها المتوقعة خلال 2017 - 2021م.

أعلى Upper	متوقع Expected	أدنى Lower	السنوات Years
18405	15421	12436	2017
19850	15577	11304	2018
20989	15732	10476	2019
21970	15888	9806	2020
22853	16044	9235	2021
20813	15732	10651	متوسط الفترة Period average

- أدنى : الحد الأدنى للعدد المتوقع بدرجة ثقة 95%.
- أعلى : الحد الأعلى للعدد المتوقع بدرجة ثقة 95%.
- Lower : Lower Confidence Intervals by 95%.
- Upper : Upper Confidence Intervals by 95%.





Public prosecution

First: Received cases :

- The total number of the received cases increased from 12462 cases in 2015 to 16287 cases in 2016 by 3825 cases , the estimate percent was 30.7% .

1- Misdemeanors cases :

- The received from the total of misdemeanors cases increased from 5073 cases in 2015 to 9780 cases in 2016 by 4707 cases and percentage of 92.8% because added a visual and audible cases and information technology cases from May 2016 such as :

A- The number of received misdemeanors cases increased in each of the:

- The trade misdemeanors from 1005 misdemeanors in 2015 to 1753 misdemeanors in 2016 by 748 misdemeanors and a percentage of 74.4% .
- The juveniles misdemeanors from 1496 misdemeanors in 2015 to 2591 misdemeanors in 2016 by 1095 misdemeanors and a percentage of 73.2% .
- The cheques misdemeanors from 1509 misdemeanors in 2015 to 1590 misdemeanors in 2016 by 81 misdemeanors and a percentage of 5.4% .

B- While the received cases decreased in the misdemeanors in each of the:

- The press misdemeanors from 328 misdemeanors in 2015 to 251 misdemeanors in 2016 by 77 misdemeanors and a percentage of 23.5% .
- The drugs addict misdemeanors from 735 drugs addict in 2015 to 703 misdemeanors in 2016 by 32 misdemeanors and a percentage of 4.4% .

النباية العامة

أولاً : القضايا الواردة :

- ارتفع إجمالي عدد القضايا الواردة من 12462 قضية عام 2015 إلى 16287 قضية عام 2016 بمقدار 3825 قضية أي بنسبة 30.7% .

1- قضايا الجنح :

- ارتفع إجمالي قضايا الجنح من 5073 قضية عام 2015 إلى 9780 قضية عام 2016 بمقدار 4707 قضية وبنسبة 92.8% بسبب إضافة قضايا مرئي ومسموع وتقنية معلومات أبتداءً من شهر مايو 2016 حيث :

أ- ارتفع الوارد لقضايا الجنح في كل من :

- قضايا جنح التجارة من 1005 جنحة عام 2015 إلى 1753 جنحة عام 2016 أي بمقدار 748 جنحة بنسبة 74.4% .
- قضايا جنح الأحداث من 1496 جنحة في عام 2015 إلى 2591 جنحة عام 2016 أي بمقدار 1095 جنحة وبنسبة 73.2% .
- قضايا جنح الشيكات من 1509 جنحة عام 2015 إلى 1590 جنحة عام 2016 أي بمقدار 81 جنحة بنسبة 5.4% .

ب- بينما انخفض الوارد لقضايا الجنح في كل من :

- قضايا جنح الصحافة من 328 جنحة في عام 2015 إلى 251 جنحة عام 2016 أي بمقدار 77 جنحة و بنسبة 23.5% .
- قضايا جنح مدمني المخدرات من 735 جنحة عام 2015 إلى 703 جنحة عام 2016 أي بمقدار 32 جنحة وبنسبة 4.4% .



Public prosecution

C- The total received cases to the Information technology and Visual and audible reached 2865 cases, 27 case by percentage of 17.6%, 0.2% respectively from the received cases total .

2- Felonies cases :

- The received from the total of felonies cases decreased from 7389 cases in 2015 to 6507 cases in 2016 by 882 cases and a percentage of 11.9% such as :

A- The number of received crimes group increased in each of the :

- The bank crimes from 243 cases in 2015 to 666 cases in 2016 by 423 cases and a percentage of 174.1% .
- The other crimes from 1018 cases in 2015 to 1070 cases in 2016 by 52 cases and a percentage of 5.1% .
- The murder and physical body crimes from 714 cases in 2015 to 718 cases in 2016 by 4 cases and a percentage of 0.6% .

B- While the number of received decreased in each of the :

- The vandalism crimes from 2579 cases in 2015 to 1723 cases in 2016 by 856 cases and a percentage of 33.2% .
- The drugs and alcohol crimes from 2184 cases in 2015 to 1733 cases in 2016 by 451 cases and a percentage of 20.7% .
- Then defamation and reputation from 343 cases in 2015 to 307 cases in 2016 by 36 cases and a percentage of 10.5% .
- The kidnapping , arresting and detention crimes from 308 cases in 2015 to 290 cases in 2016 by 18 cases and a percentage of 5.8% .

النيابة العامة

ج- بلغ إجمالي القضايا الواردة لكل من تقنية المعلومات والمرئي والمسموع 2865 قضية و 27 قضية بنسبة 17.6%، 0.2% على الترتيب من إجمالي القضايا الواردة .

2- قضايا الجنايات :

- انخفض الوارد في قضايا الجنايات من 7389 قضية عام 2015 إلى 6507 قضية عام 2016 بمقدار 882 قضية وبنسبة 11.9% حيث :

أ- ارتفع الوارد لقضايا مجموعة الجرائم في كل من :

- جرائم البنوك من 243 قضية عام 2015 إلى 666 قضية بمقدار 423 قضية وبنسبة 174.1% .
- جرائم أخرى من 1018 قضية عام 2015 إلى 1070 قضية عام 2016 بمقدار 52 قضية وبنسبة 5.1% .
- جرائم القتل والإعتداء على النفس من 714 قضية عام 2015 إلى 718 قضية عام 2016 بمقدار 4 قضايا وبنسبة 0.6% .

ب- بينما انخفض الوارد في كل من :

- جرائم الإعتداء على المال من 2579 قضية عام 2015 إلى 1723 قضية عام 2016 بمقدار 856 قضية وبنسبة 33.2% .
- جرائم المخدرات والخمور من 2184 قضية عام 2015 إلى 1733 قضية عام 2016 بمقدار 451 قضية وبنسبة 20.7% .
- جرائم الإعتداء على العرض والسمعة من 343 قضية عام 2015 إلى 307 قضية عام 2016 بمقدار 36 قضية وبنسبة 10.5% .
- جرائم الخطف والقبض والحجز من 308 قضية عام 2015 إلى 290 قضية عام 2016 بمقدار 18 قضية وبنسبة 5.8% .



Public prosecution

3- Descriptive statistical measurement:

- The annual mean of the received cases to the public prosecution reached 13982 cases during 2012 - 2016 with a standard deviation of 1505.8
- The chi-square test showed that for the received cases to public prosecution to be annually equaled during 2012 - 2016 there is a statistically significant difference where it reached 810.9 in the significance level 5%.
- The trend of the received cases to the public prosecution during 2012 - 2016 showed an extrusive non - significant general linear direction , that slope reached 605 cases in significance level 5%.

4- Received cases by prosecution:

- Total received to the prosecution of juveniles reached to be the highest in the total of received to public prosecution where it reached 2835 cases by percentage of 17.4%.
- Following that the drugs and alcohol received to the prosecution of next where it reached 2375 cases by percentage of 14.6% then public finances prosecution percentage of 14.2% .
- Following that the received to the commercial affairs prosecution reached 1753 cases and by percentage of 10.8% , then Al-Farwaniya prosecution where it reached 6.1% then Al-Jahraa by percentage of 5% and Capital prosecution by percentage of 4.9%.
- The total received to Hawalli prosecution reached 637 cases by percentage of 3.9% then Al-Ahmadi prosecution by percentage of 2.7%, then Mubarak Al-Kabeer prosecution by percentage of 0.7% .
- The total received to other prosecutions reached 3208 cases by percentage of 19.7%.

النيابة العامة

3- المقاييس الإحصائية المستخدمة:

- بلغ المتوسط السنوي للقضايا الواردة للنيابة العامة 13982 قضية خلال 2012 - 2016 وبانحراف معياري 1505.8
- أكد اختبار مربع كاي (χ^2) تساوي القضايا الواردة للنيابة العامة سنوياً خلال 2012 - 2016 وجود اختلاف معنوي ذو دلالة إحصائية حيث بلغ 810.9 عند مستوى معنوية 5%.
- أظهر اختبار الاتجاه العام الخطي للقضايا الواردة للنيابة العامة خلال 2012 - 2016 وجود اتجاه عام خطي طردي غير معنوي حيث بلغ الميل 605 قضية عند مستوى معنوية 5%.

4- القضايا الواردة حسب النيابة :

- يمثل إجمالي الوارد إلى نيابة الأحداث العدد الأكبر في إجمالي الوارد الكلي إلى النيابة العامة حيث بلغ 2835 قضية وبنسبة 17.4% .
- يلي ذلك الوارد إلى نيابة المخدرات والخمور حيث بلغ الوارد منها 2375 قضية وبنسبة 14.6% ثم نيابة الأموال العامة بنسبة 14.2% .
- يلي ذلك ما ورد إلى نيابة الشئون التجارية 1753 قضية وبنسبة 10.8% ثم نيابة الفروانية بنسبة 6.1% ثم نيابة الجهراء بنسبة 5% ونيابة العاصمة بنسبة 4.9% .
- بلغ إجمالي الوارد إلى نيابة حولي 637 قضية وبنسبة 3.9% ثم الأحمدية بنسبة 2.7% ثم نيابة مبارك الكبير بنسبة 0.7% .
- بلغ إجمالي الوارد إلى النيابة الأخرى 3208 قضية وبنسبة 19.7% .



Public prosecution

Second: Acted upon cases :

- The total cases increased from 14082 cases in 2015 to 15241 cases in 2016 by 1159 cases and a percentage of 8.2 % .

A- The acted upon cases increased in 2016 than previous year in each of the :

- The juveniles misdemeanors from 1454 misdemeanors in 2015 to 2615 misdemeanors in 2016 by 1161 misdemeanors and a percentage of 79.9% .
- The trade misdemeanors from 970 misdemeanors in 2015 to 1303 misdemeanors in 2016 by 333 misdemeanors and a percentage of 34.3% .

B- The decreased cases was :

- The number of the press misdemeanors from 364 misdemeanors in 2015 to 197 misdemeanors in 2016 by 167 misdemeanors and a percentage of 45.9% .
- The number of the felonies misdemeanors from 8724 misdemeanors in 2015 to 6585 misdemeanors in 2016 by 2139 misdemeanors and a percentage of 24.5% .
- The number of the drugs addict misdemeanors from 1033 misdemeanors in 2015 to 939 misdemeanors in 2016 by 94 misdemeanors and a percentage of 9.1% .
- The number of cheques misdemeanors from 1537 misdemeanors in 2015 to 1513 misdemeanors in 2016 by 24 misdemeanors and a percentage of 1.6% .

C- The number of information technology misdemeanors 2078 misdemeanors in 2016 and a percentage of 13.6% from total acted upon cases .

النباية العامة

ثانياً : القضايا المتصرف فيها :

- ارتفع إجمالي القضايا من 14082 قضية عام 2015 إلى 15241 قضية عام 2016 بمقدار 1159 قضية ونسبة 8.2% .

أ- ارتفع عدد القضايا المتصرف فيها في عام 2016 عن العام السابق لها في كل من :

- قضايا جنح الأحداث من 1454 جنحة عام 2015 إلى 2615 جنحة عام 2016 بمقدار 1161 جنحة أي نسبة 79.9% .
- قضايا جنح التجارة من 970 جنحة عام 2015 إلى 1303 جنحة عام 2016 بمقدار 333 جنحة أي نسبة 34.3% .

ب- وكان الإنخفاض في القضايا التالية :

- عدد القضايا في جنح الصحافة من 364 جنحة عام 2015 إلى 197 جنحة عام 2016 بمقدار 167 جنحة ونسبة 45.9% .
- عدد القضايا في الجنايات من 8724 جنحة عام 2015 إلى 6585 جنحة عام 2016 بمقدار 2139 جنحة ونسبة 24.5% .
- عدد القضايا في جنح مدمني المخدرات من 1033 جنحة عام 2015 إلى 939 جنحة عام 2016 بمقدار 94 جنحة ونسبة 9.1% .
- عدد القضايا في جنح الشيكات من 1537 جنحة عام 2015 إلى 1513 جنحة عام 2016 بمقدار 24 جنحة ونسبة 1.6% .

ج- عدد القضايا في جنح تقنية المعلومات 2078 جنحة عام 2016 ونسبة 13.6% من إجمالي القضايا المتصرف فيها .



Public prosecution

D- The number of a visual and audible misdemeanors 11 misdemeanors in 2016 and a percentage of 0.07% from total acted upon cases .

5- Descriptive statistical measurement:

- The annual mean of acted upon cases to the prosecution reached 14203 cases during 2012 - 2016 with a standard deviation of 1007.6
- The chi-square test showed that for the acted upon cases in the prosecution to be annually equaled during 2012 - 2016 there is a statistically significant difference where it reached 357.4 in the significance level 5% .
- The trend of the number acted upon cases in the public prosecution during 2012 - 2016 showed an extrusive non-significant general linear direction , that slope reached 559 cases in significance level 5% .

* Rate of cases to inhabitants:

- The rate of received cases to public prosecution per 100,000 increased from 298 cases in 2015 to 376 cases in 2016 by 78 cases .
- Also the rate of acted upon cases to public prosecution per 100,000 increased from 337 cases in 2015 to 352 cases in 2016 by 15 cases .

* Future predictions :

- The annual expected mean of received cases reached 16348 cases the minimum is 10222 cases and the maximum is 22474 cases during 2017 - 2021 these predictions are trusted by 95% .
- The annual expected mean of acted upon cases reached 15732 cases, the minimum is 10651 cases and the maximum 20813 cases during 2017 - 2021 these predictions are trusted by 95% .

النيابة العامة

د- عدد القضايا في جنح المرئي والمسموع 11 جنحة عام 2016 ونسبة 0.07% من اجمالي القضايا المتصرف فيها .

5- المقاييس الإحصائية المستخدمة:

- بلغ المتوسط السنوي للقضايا المتصرف فيها بالنيابة 14203 قضية خلال 2012 - 2016 وبانحراف معياري قدره 1007.6
- أكد اختبار مربع كاي (كا²) لتساوي القضايا المتصرف فيها بالنيابة خلال 2012 - 2016 وجود اختلاف معنوي ذو دلالة إحصائية حيث بلغ 357.4 عند مستوى معنوية 5% .
- أظهر اختبار الاتجاه العام الخطي للقضايا المتصرف فيها بالنيابة العامة خلال 2012 - 2016 وجود اتجاه عام طردي غير معنوي حيث بلغ الميل 559 قضية عند مستوى معنوية 5% .

* معدل القضايا للسكان :

- ارتفع معدل القضايا الواردة للنيابة العامة لكل 100,000 من السكان من 298 قضية عام 2015 إلى 376 قضية عام 2016 بمقدار 78 قضية .
- كما ارتفع معدل القضايا المتصرف بالنيابة العامة لكل 100,000 من السكان من 337 قضية عام 2015 إلى 352 قضية عام 2016 بمقدار 15 قضية .

* التوقعات المستقبلية :

- بلغ المتوسط السنوي المتوقع للقضايا الواردة 16348 قضية ويحد أدنى 10222 قضية ، ويحد أعلى 22474 قضية خلال 2017 - 2021 وهذه التوقعات موثوق بها بدرجة 95% .
- بلغ المتوسط السنوي المتوقع للقضايا المتصرف فيها 15732 قضية ويحد أدنى 10651 قضية ، ويحد أعلى 20813 قضية خلال 2017 - 2021 وهذه التوقعات موثوق بها بدرجة 95% .



8

الفصل الثامن Chapter Eight



إدارة الرسوم القضائية Judicial Fees Department

● Accomplishment of department by section

● إنجازات الإدارة حسب القسم





Judicial Fees

الرسوم القضائية

Table (90)

جدول (90)

Accomplishments of department by section during 2012 - 2016.

إنجازات الإدارة حسب القسم خلال 2012 - 2016م.

نسبة التغير عام 2016 عن عام 2015 Change ratio in year 2016 from 2015	2016	2015	2014	2013	2012	البيان Description	القسم Section
%7.7	84062	78030	66826	83314	74624	تقدير رسوم محكمة العاصمة Fees estimation in capital court	تقدير الرسوم Fees estimation
%3.0	10624	10310	9120	10650	8430	* أمانة خبير وتعديل طلبات Deposit of expert and amendment of demands	
%21.3	68967	56870	51112	43146	36106	تقدير رسوم المحاكم الجزئية Fees estimation in partial courts	
%12.7	163653	145210	127058	137110	119160	* إجمالي تقدير الرسوم Total of fees estimation	
%1.5	46370	45691	39848	46246	43558	الملفات التي تم فحصها Checked files	فحص الدعاوى Checked proceedings
%5.5-	115110	121790	99230	104380	11300	*** الفحالات المصادرة الخاصة بالمحكمة الكلية بالدينار الكويتي Guarantees of confiscation of private capital court by Kuwaiti dinar	
%15.0-	26770	31508	26969	24719	22487	الملفات التي تم مراجعتها Reviewed files	التدقيق والمراجعة Audit and review
%23.4-	16772	21884	14860	8929	3421	أوامر تقدير الرسوم والمصروفات Order of fees estimation and expenses	
%16.0	116	100	75	72	66	طلبات استرداد الرسوم Recovery fees demands	
%72.1-	377	1351	1662	361		** الملفات المعدلة Modify files	
%34.4-	984	1501	443	1234		الفحص Checks	
%17.7-	3039	3691	1822	1339		المطالبات Claims	
%22.5-	4023	5192	2265	2573	0	اجمالي الملفات المعاداة للتعديل Total of returned to modify files	
%43.9	33595807	23349765	19182151	21822148	49037779	*** المتحصلات د.ك Receipts K.D	
%14.3	6171956	5401205	4935831	4845288	3233627	*** المصروفات د.ك Expenses K.D	
%11.3-	964	1087	1314	631		** عدد الايصالات الملغاة Number of cancellation receipts	

Note:

* The total of fees estimation were combined with deposit of expert and amendment of demands .

** Some data not available in 2012 .

*** Fils amounts were transferred to dinar.

ملاحظة:

* تم ضم إجمالي تقدير الرسوم مع أمانة خبير وتعديل طلبات.

** بعض البيانات غير متوفرة خلال عام 2012م .

*** تم تقريب مبالغ الأفلاس إلى دينار.



Judicial Fees

الرسوم القضائية

Dependant / Table (90)

تابع / جدول (90)

Accomplishments of department by section during 2012 - 2016.

إنجازات الإدارة حسب القسم خلال 2012 - 2016م.

نسبة التغير عام 2016 عن عام 2015 Change ratio in year 2016 from 2015	2016	2015	2014	2013	2012	البيان Description		القسم Section
%15.9	8309	7169	2825	1508	1068	العدد Number	تم السداد Payment	
%70.4	905013	530968	405591	105414	580792	المبلغ د.ك. Amount K.D		
%34.0	831	620	822	1124	1593	العدد Number	استمارات التحصيل التي تم إدخالها	
%20.9-	43526	55026	51714	66887	81665	المبلغ د.ك. Amount K.D	Collection forms inputed	
%3.5-	9114	9446	2481	1717		** الإعلـان Declaration		
%33.7	18208	13620	5253	1596		** استلام أوامر من قسم المطالبات Receiving orders from claims section		
%300.7	3971	991	745	806		** تقديم طلب منع السفر Apply demand for prevention of travel		
%272.1	10839	2913	1089	1594		** تقديم طلب حجز ما للمدين Apply demand booked for a debtor		
%31.0	4879	3724	966	1142		** تقديم طلب حجز مركبات Apply demand for cars booked		
%27.7	645	505	163	103		بنوك Banks	** طلب رفع حجز Lifting demand booked	
%63.1	1119	686	223	173		سيارات Cars		
%39.7	1090	780	205	81		منع سفر Prevention of travel		
%168.0	753	281	285	184		** التظلمات Geievances		
%61.6-	91	237	1041	2727		** فحص استمارات اعتماد الصرف (العاصمة - الجزئيات) Checked of cash approval forms (Capital - Partial)		
%41.8	4785	3375	2263	1645		** المطالبات الودية Friendly claims		

المتابعة وتنفيذ الأوامر
Follow up and execution of orders



Judicial Fees

الرسوم القضائية

Dependant / Table (90)

تابع / جدول (90)

Accomplishments of department by section during 2012 - 2016.

إنجازات الإدارة حسب القسم خلال 2012 - 2016م.

نسبة التغير عام 2016 عن عام 2015 Change ratio in year 2016 from 2015	2016	2015	2014	2013	2012	البيان Description		القسم Section
%4.5-	17606	18426	12600	8501	4247	العدد No.	*** أوامر تقدير رسوم تم إصدارها	المطالبات Claims
%11.6	4319529	3871222	7240918	1747034	1656937	المبلغ د.ك Amount K.D	Fees of friendly claims	
%295.3	5669	1434	2435	2906	1726	مطالبات ودية على الرسوم Emission fees estimation order		
%26.6-	791	1077	1252	965		** ملفات تم تنفيذها Executed files		
%28.0	10329	8069	5523	1551		** أوامر مذيلة بالصيغة التنفيذية (العاصمة و جزيناتها) Appended as executive (Capital - Partial courts)		
%5.5	34012	32248	29671	39589		** تنفيذيات تم استلامها من قسم التدقيق والمراجعة Executions had been received from audit and review section		
%31.6	12545	9536	7679	4584		** استعلام (بطاقة مدنية - وزارة تجارة - هجرة) Inquiry (Civil ID - Trade Ministry - Immigration)		
%184.1	10461	3682	4228	3511	6744	إجمالي الصادر Total of outgoing		
%183.2	10506	3710	5173	2607	3535	إجمالي الوارد Total of incoming		

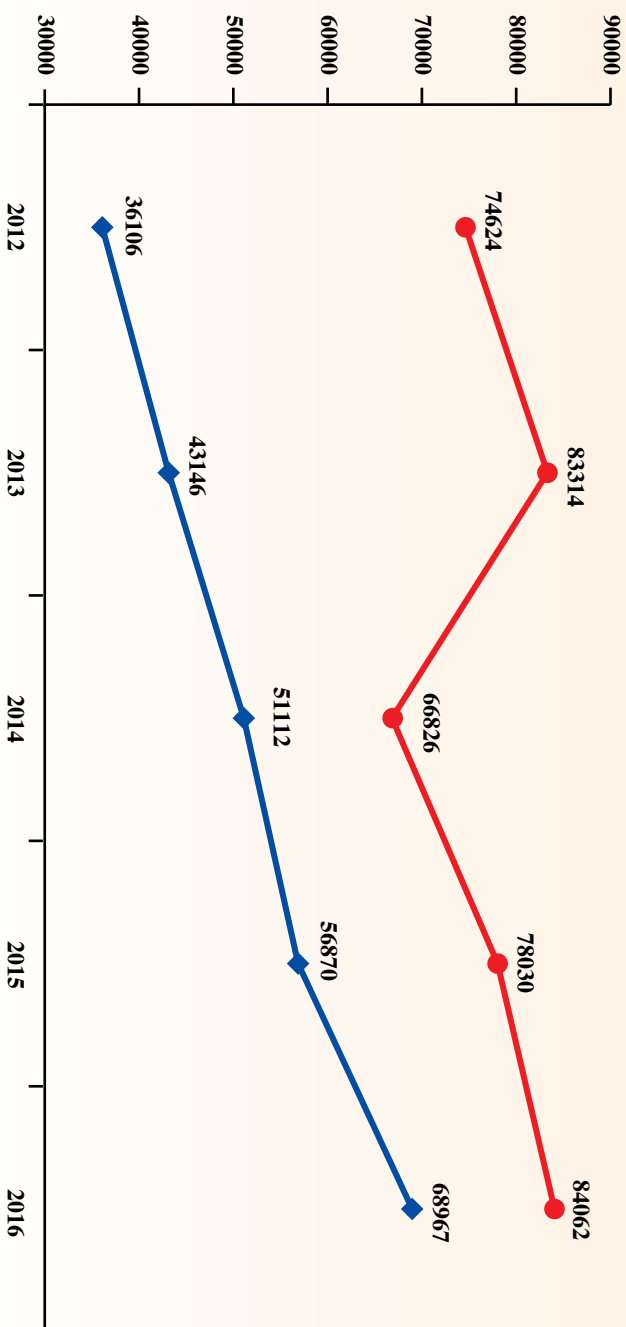
Note : There are differences between financial transactions to another .

ملاحظة : هناك مبالغ مالية توجد بها فروق من معاملة إلى أخرى .

Judicial Fees

الرسوم القضائية

شكل (68) عدد معاملات تقدير الرسوم في محكمة العاصمة والمحكمة الجزئية خلال 2012 - 2016م
 Chart (68) Number of fees estimation transactions of capital court and partial courts during 2012 - 2016



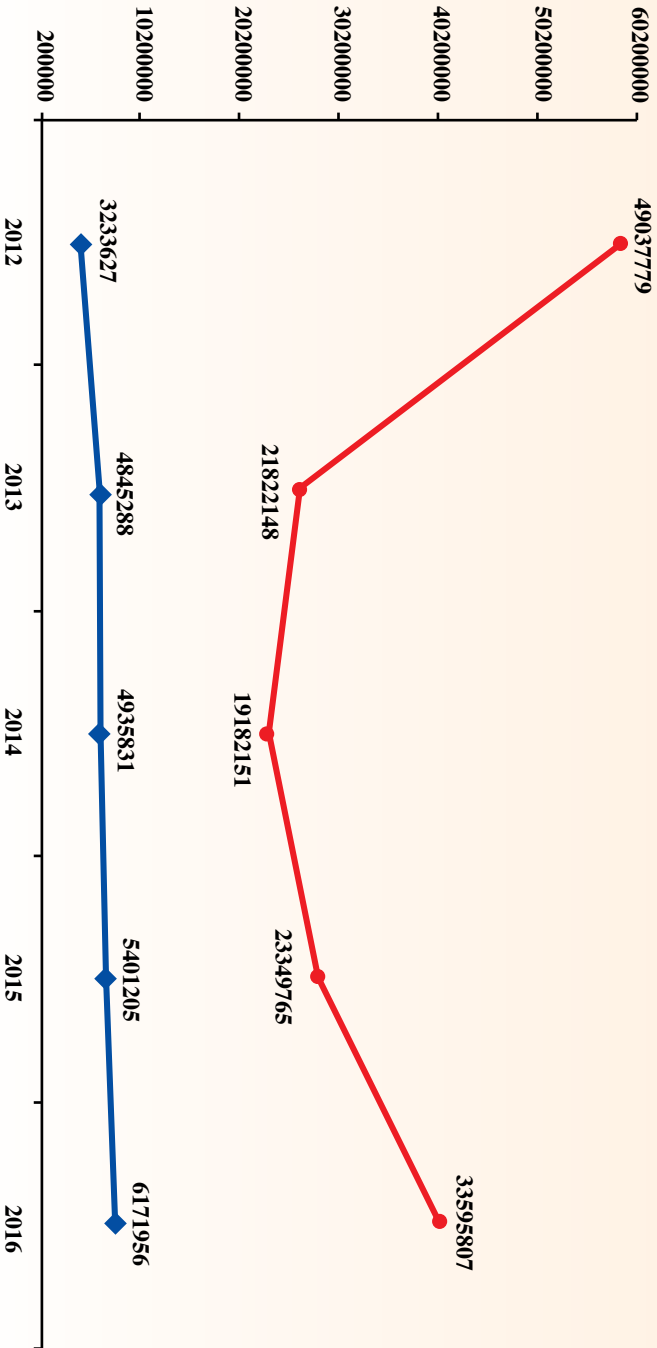
تقدير الرسوم بمحكمة العاصمة
 Fees estimation in capital court

تقدير الرسوم بالمحاكم الجزئية
 Fees estimation in partial courts

Judicial Fees

الرسوم القضائية

شكل (69) عدد المتحصلات والمصروفات د.ك في قسم المتدق خلال 2016 - 2012 م
 Chart (69) Number of receipts and expenses K.D in treasury section during 2012 - 2016



المتحصلات
Receipts

المصروفات
Expenses





التحليل الإحصائي Statistical Analysis



Judicial Fees

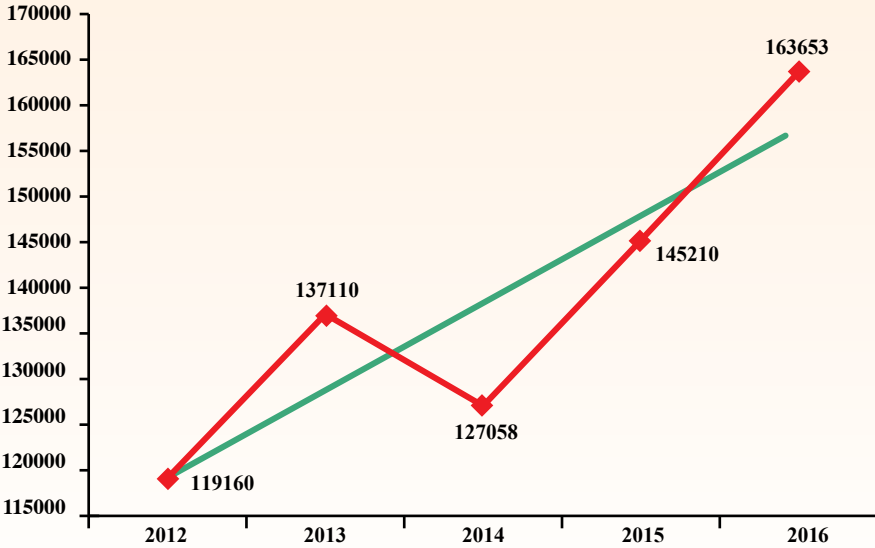
Descriptive statistical measurements
of total fees estimation.

الرسوم القضائية

المقاييس الإحصائية المستخدمة
لإجمالي تقدير الرسوم.

معنوية الميل Sig (Slope)	الميل Slope	المعدنية Sig	مربع كاي Chi - Square	معامل الاختلاف C.V	الانحراف المعياري St.Dev	المتوسط Mean	2016	2015	2014	2013	2012	السنة Year
0.042	9708.6	0.000	8556.6	11.1	15392.0	138438.2	163653	145210	127058	137110	119160	المقياس Measure

شكل (70) الاتجاه العام لإجمالي تقدير الرسوم خلال 2012 - 2016م
Chart (70) The trend of total fees estimation during 2012 - 2016





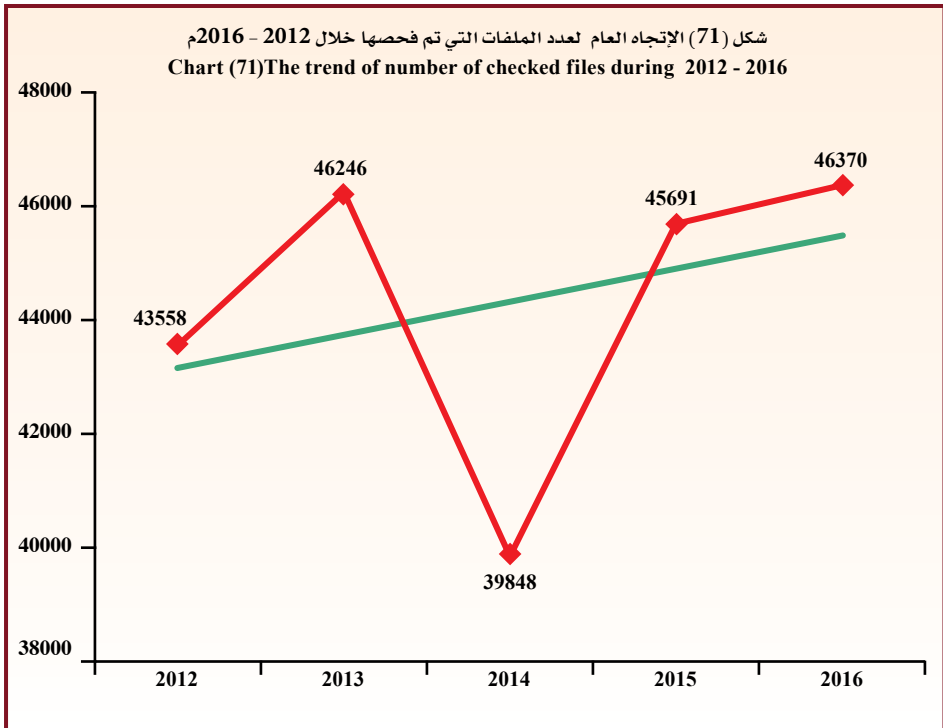
Judicial Fees

الرسوم القضائية

Descriptive statistical measurements
of number checked files.

المقاييس الإحصائية المستخدمة
لعدد الملفات التي تم فحصها.

معنوية الميل Sig (Slope)	الميل Slope	المعنوية Sig	مربع كاي Chi - Square	معامل الاختلاف C.V	الانحراف المعياري St.Dev	المتوسط Mean	2016	2015	2014	2013	2012	السنة Year
0.635	506.9	0.000	684.9	5.6	2464.5	44342.6	46370	45691	39848	46246	43558	المقياس Measure





Judicial Fees

Fees estimation section:

- Total of fees proceedings estimation in department increased from 145210 proceedings in 2015 to 163653 proceedings in 2016 , the estimate percent was 12.7% .

* Descriptive statistical measurements:

- The annual mean for the proceedings fees estimation that has been accomplished was 138438 proceedings during 2012 - 2016 with standard deviation of 15392.0
- The chi-square test showed that for the number of proceedings fees estimation to be annually equaled during 2012 - 2016 there is a statistically significant difference where it reached 8556.6 in the significance level 5% .
- The trend of the accomplished proceedings fees estimation during 2012 - 2016 showed significant extrusive general linear direction, that slope reached 9709 proceedings in significance level 5% .

Checked proceedings section:

- Total number of checked files in department increased from 45691 files in 2015 to 46370 files in 2016 , the estimate percent was 1.5%.

* Descriptive statistical measurements:

- The annual mean for the checked files reached 44343 files during 2012 - 2016 with standard deviation of 2464.5
- The chi-square test showed that for the number of checked files to be annually equaled during 2012 - 2016 there is a statistically significant difference where it reached 684.9 in the significance level 5%.

الرسوم القضائية

قسم تقدير الرسوم:

- ارتفع إجمالي عدد صحف تقدير الرسوم بالإدارة من 145210 صحيفة عام 2015 إلى 163653 صحيفة عام 2016 أي بنسبة 12.7% .

* المقاييس الإحصائية المستخدمة :

- بلغ المتوسط السنوي لعدد صحف تقدير الرسوم المنجزة 138438 صحيفة خلال 2012 - 2016 وبانحراف معياري قدره 15392.0
- أكد اختبار مربع كاي (كا²) لتساوي عدد صحف تقدير الرسوم سنوياً خلال 2012 - 2016 وجود اختلاف معنوي ذو دلالة إحصائية بلغ 8556.6 عند مستوى معنوية 5% .

- أظهر اختبار الاتجاه العام الخطي لصحف تقدير الرسوم المنجزة خلال 2012 - 2016 وجود اتجاه عام خطي طردي معنوي بلغ الميل 9709 صحيفة عند مستوى معنوية 5% .

قسم فحص الدعاوى:

- ارتفع إجمالي عدد الملفات التي تم فحصها بالإدارة من 45691 ملف عام 2015 إلى 46370 ملف عام 2016 أي بنسبة 1.5% .

* المقاييس الإحصائية المستخدمة :

- بلغ المتوسط السنوي لعدد الملفات التي تم فحصها 44343 ملف خلال 2012 - 2016 وبانحراف معياري قدره 2464.5
- أكد اختبار مربع كاي (كا²) لتساوي عدد الملفات التي تم فحصها سنوياً خلال 2012 - 2016 وجود اختلاف معنوي ذو دلالة إحصائية بلغ 684.9 عند مستوى معنوية 5% .



Judicial Fees

- The trend of the checked files during 2012 - 2016 showed non-significant extrusive general linear direction, that slope reached 507 files in the significance level 5%.

Audit and review section :

- The increased came only in recovery fees demands from 100 demands in 2015 to 116 demands in 2016 , the estimate percent was 16.0%.
- The number of returned to modify files decreased from 1351 files in 2015 to 377 files in 2016 , the estimate percent was 72.1% .
- The number of orders of fees estimation and expenses also decreased from 21884 orders in 2015 to 16772 orders in 2016 , the estimate percent was 23.4% , then the number of the total of returned modify files by 22.5% .
- The number of reviewed files by 15.0% .

Treasury section :

- Receipts increased from 23349765 K.D in 2015 to 33595807 K.D in 2016 , the estimate percent was 43.9% and expenses also increased from 5401205 K.D in 2015 to 6171956 K.D in 2016 , the estimate percent was 14.3 %.

Follow-up and execution of orders section :

- Number of apply demand for prevention of travel increased in 2016 from 2015 by percentage of 300.7%, and also in apply demand booked for a debtor increased in 2016 from 2015 by percentage of 272.1% .
- Number of grievances increased in 2016 from 2015 by percentage of 168.0%.

الرسوم القضائية

- أظهر اختبار الاتجاه العام الخطي للملفات التي تم فحصها خلال 2012 - 2016 وجود اتجاه عام خطي طردي غير معنوي بلغ الميل 507 ملف عند مستوى معنوية 5% .

قسم التدقيق والمراجعة :

- جاء الارتفاع فقط في طلبات استرداد الرسوم من 100 طلب عام 2015 إلى 116 طلب عام 2016 . بنسبة 16.0% .
- انخفض عدد الملفات المعدلة من 1351 ملف عام 2015 إلى 377 ملف عام 2016 أي بنسبة 72.1% .
- انخفض أيضا عدد أوامر تقدير الرسوم والمصروفات من 21884 أمر عام 2015 إلى 16772 أمر عام 2016 أي بنسبة 23.4% ثم الملفات المعادة للتعديل بنسبة 22.5% .
- عدد الملفات التي تم مراجعتها بنسبة 15.0% .

قسم الصندوق :

- ارتفعت المتحصلات من 23349765 د.ك عام 2015 إلى 33595807 د.ك عام 2016 بنسبة 43.9% وارتفعت أيضا المصروفات من 5401205 د.ك عام 2015 إلى 6171956 د.ك عام 2016 أي بنسبة 14.3% .

قسم المتابعة وتنفيذ الأوامر :

- ارتفع عدد تقديم طلب منع السفر في عام 2016 عن عام 2015 بنسبة 300.7% ، كما ارتفع عدد تقديم طلب حجز ما للمدين في عام 2016 عن عام 2015 بنسبة 272.1% .
- ارتفع عدد التظلمات في عام 2016 عن عام 2015 بنسبة 168.0% .



Judicial Fees

- Number of payment order increased in 2016 from 2015 by percentage of 15.9%, and its total amount increased from 530968 K.D to 905013 K.D , the estimate percent was 70.4% .
- Number of collection forms inputed increased in 2016 from 2015 by percentage of 34.0%, while its total amount decreased from 55026 K.D to 43526 K.D , the estimate percent was 20.9% .
- Also number of checked of cash approval forms decreased in 2016 from 2015 by percentage was 61.6% .

Claims section :

- Number of fees of friendly claims increased from 1434 claims in 2015 to 5669 claims in 2016 the estimate percent was 295.3% .
- Number of inquiries (Civil ID , trade ministry and immigration) increased from 9536 inquiries in 2015 to 12545 inquiries in 2016, the estimate percent was 31.6% .
- Number appended as executive in capital and its partials increased from 8069 orders in 2015 to 10329 orders in 2016 , the estimate percent was 28.0% .
- Number of executions had been received from audit and review section also increased from 32248 transactions in 2015 to 34012 transactions in 2016 , the estimate percent was 5.5% .
- Number of executed files decreased from 1077 files in 2015 to 791 files in 2016, the estimate percent was 26.6% .
- Number of emission fees estimation orders also decreased from 18426 orders in 2015 to 17606 orders in 2016, the estimate percent was 4.5% and its amount increased by 11.6% .

الرسوم القضائية

- ارتفع عدد الأوامر التي تم سدادها في عام 2016 عن عام 2015 بنسبة 15.9% ، كما ارتفعت جملة مبالغها من 530968 د.ك إلى 905013 د.ك أي بنسبة 70.4% .
- ارتفع عدد استمارات التحصيل المدخلة في عام 2016 عن عام 2015 بنسبة 34.0%، بينما انخفضت جملة مبالغها من 55026 د.ك إلى 43526 د.ك أي بنسبة 20.9% .
- وكذلك انخفض عدد استمارات اعتماد الصرف في عام 2016 عن عام 2015 بنسبة 61.6% .

قسم المطالبات :

- ارتفع عدد المطالبات الودية على الرسوم من 1434 مطالبة عام 2015 إلى 5669 مطالبة عام 2016 أي بنسبة 295.3% .
- ارتفع عدد الاستعلامات (المدنية ووزارة التجارة والهجرة) من 9536 استعلام عام 2015 إلى 12545 استعلام عام 2016 أي بنسبة 31.6% .
- ارتفع عدد الأوامر المذيلة بالصيغة التنفيذية من العاصمة وجزيئاتها من 8069 أمر عام 2015 إلى 10329 أمر عام 2016 أي بنسبة 28.0% .
- ارتفع أيضاً عدد معاملات التنفيذيات التي تم استلامها من قسم التدقيق والمراجعة من 32248 معاملة في 2015 إلى 34012 معاملة عام 2016 بنسبة 5.5% .
- انخفض عدد الملفات التي تم تنفيذها من 1077 ملف عام 2015 إلى 791 ملف عام 2016 أي بنسبة 26.6% .
- انخفض أيضاً عدد أوامر تقدير الرسوم المصدرة من 18426 أمر عام 2015 إلى 17606 أمر عام 2016 أي بنسبة 4.5% وارتفعت مبالغها بنسبة 11.6% .



9

الفصل التاسع Chapter Nine



الإدارة العامة للتنفيذ General Execution Department

- Number of procedures in departments
- Prevention of travel sections
- Inheritance section
- Leases sections
- Declaration sections
- Personal execution sections

- عدد الإجراءات بالإدارات
- أقسام منع السفر
- قسم التركات
- أقسام الإيجارات
- أقسام الإعلان
- أقسام التنفيذ الشخصي





General Execution Department

الإدارة العامة للتنفيذ

Table (91)

جدول (91)

Number of the procedures in the departments by side and type of procedure during 2016 in comparisons with 2015.

عدد الإجراءات بالإدارات حسب الجهة ونوع الإجراء خلال 2016م مقارنة بعام 2015م.

الإجمالي Total	المطار Airport	مبارك الكبير Mubarak Al-Kabeer	الاحمدي AL-Ahmadi	الجهراء AL-Jahraa	الفروانية AL-Farwaniya	حوالي Hawalli	قصر العدل Justice Palace	الجهة Side	نوع الإجراء Type of procedure
43295		6954	8009	4679	3557	2091	18005		محضر حجز تنفيذي بما للمدين لدى الغير Record of an executive booked to other
14187		1835	1939	1006	890	1222	7295		محضر رفع حجز Lifting record book
110533		5495	18854	14955	29758	29571	11900		طلب حجز وضبط سيارة Demand of car book and adjust
49644		2571	8468	6165	12464	14139	5837		طلب رفع حجز تنفيذي عن سيارة Demand of cancelling executive car booking
116992	21220	6485	35320	4616	9769	8589	30993		محضر إثبات حالة Record proof case
12862	26	1215	649	3668	5373	384	1547		محضر استلام مبلغ خارج الإدارة Record receipts amount of money outside the department
27424	7001	1128	3280	3464	4814	5016	2721		محضر عرض مدين Record of presenting debtor
52590	39	2725	10337	7538	10994	14115	6842		إخطار بتنفيذ حكم Notice for judgment execution
5518	2	162	1036	283	1093	1832	1110		طلب تنفيذ حكم Demand for judgment execution
5221		151	299	1112	490	821	2348		طلب حجز تنفيذي Demand of an executive booked
599379	730	24563	66674	32420	216302	147473	111217		طلب حجز تنفيذي بما للمدين لدى الغير Demand of an executive booked to other
109542	1003	4570	18541	16775	29204	28668	10781		طلب منع سفر Prevention of travel demand
91448	1080	3656	15151	13969	25438	24405	7749		طلب ضبط واحضار مدين Arrest demand and debtor arraignment
91615	1025	4313	17081	14749	23210	23871	7366		أمر ضبط واحضار مدين Arrest order and debtor arraignment
17449	30	1198	2815	2854	4002	4651	1899		تجديد أمر ضبط واحضار مدين Renew arrest order and debtor arraignment
63616	22016	2379	7131	6663	9241	11075	5111		رفع أمر ضبط واحضار مدين Cancelling arrest order and debtor arraignment
74547		119	17580	13	30004	677	26154		طلب تحويل ملف لقسم Demand of transferred file to section



General Execution Department

الإدارة العامة للتنفيذ

Dependant / Table (91)

تابع / جدول (91)

Number of the procedures in the departments by side and type of procedure during 2016 in comparisons with 2015.

عدد الإجراءات بالإدارات حسب الجهة ونوع الإجراء خلال 2016م مقارنا بعام 2015م.

الإجمالي Total	المطار Airport	مبارك الكبيز Mubarak Al-Kabeer	الأحمدي Al-Ahmadi	الجهراء Al-Jahraa	الفروانية AL-Farwaniya	حوالي Hawalli	قصر العدل Justice Palace	الجهة Side	نوع الإجراء Type of procedure
16068		1814	2012	1251	1258	1200	8533		طلب رفع حجز Lifting demand book
33951	630	2449	6828	5474	8264	6433	3873		شهادة لمن يهيمه الأمر Certificate whom it may concern
51165		1232	9124	9214	7537	16427	7631		ملفات تم تنفيذها Executed files
772		92	176	99	140	115	150		فتح ملف (لتعديل نفقة) Open file (Adjustment expense)
359356	25088	8142	29298	18931	45864	56721	175312		استمارة توريد Import form
260318	25038	7952	28907	18396	44723	55156	80146		إيصال توريد Import receipt
86736		7971	18082	7108	11471	17193	24911		أمر تأكيد صرف Order confirmation exchange
85217		7907	17789	7426	10919	16687	24489		استمارة صرف Exchange form
84792		7898	17764	7421	10896	16602	24211		إذن صرف Spend band
91088	62	729	14622	2916	21944	27848	22967		استمارة تحصيل رسوم Collection form fees
105846	62	724	14373	2871	21578	27348	38890		إيصال تحصيل رسوم Collection receipt fees
150285		7868	28158	20412	35690	33349	24808		إعلان بالصيغة التنفيذية للحكم من التنفيذ Declared of an executive form judgment from execution
281010	22653	17003	41079	30870	50791	63816	54798		إجراءات أخرى Other procedures
3092466	127705	141300	461376	267318	687678	657495	749594		إجمالي 2016 Total 2016
2736571	87233	133017	435481	208319	603600	587417	681504		إجمالي 2015 Total 2015
%13.0	%46.4	%6.2	%5.9	%28.3	%13.9	%11.9	%10.0		نسبة التغير Change ratio

* Note : The total of procedures has been updated according to the automated system .

* ملاحظة : تم اعتماد إجمالي الإجراءات طبقا للنظام الآلي .



General Execution Department

الإدارة العامة للتنفيذ

Table (92)

جدول (92)

Number of procedures in prevention of travel sections by side and type of procedure during 2016 in comparisons with 2015.

عدد الإجراءات بأقسام منع السفر حسب الجهة ونوع الإجراء خلال 2016م مقارناً بعام 2015م.

الإجمالي Total	المطار Airport	الجهراء Al-Jahraa	مبارك الكبير Mubarak Al-Kabeer	الأحمدي Al-Ahmadi	الفروانية Al-Farwaniya	حوالي Hawalli	قصر العدل Justice Palace	الجهة Side	نوع الإجراء Type of procedure
92680		14434	3980	16866	24205	24795	8400		أمر منع سفر Order of prevention of travel
50844	21251	5028	1557	4697	6615	7504	4192		أمر رفع منع سفر Order of cancelling a prevention of travel
1414	28	106	59	207	400	465	149		أمر حجز بالمخفر لمدة يوم واحد Order book of one day in police station
816	14	30	9	80	332	132	219		أمر حبس مدين (توقيف) Debtor confinement order (Arrest)
355		15	4	39	142	61	94		أمر إفراج بدون ضمان No bail release order
591		18					573		كفالة منع السفر Bail of prevention of travel
246						14	232		طلب رفع حجز تنفيذي عن سيارة Demand of cancelling executive car booking
21457	20942					72	443		محضر إثبات حالة Record proof case
4014	3			1		3016	994		محضر عرض مدين Record of presenting debtor
89						41	48		إخطار بتنفيذ حكم Notice for judgment execution
59			1		10	3	45		طلب منع سفر Prevention of travel demand
6						5	1		تجديد أمر ضبط واحضار مدين Renew arrest order and debtor arraignment
19944	16106		3			2621	1214		رفع أمر ضبط واحضار مدين Cancelling arrest order and debtor arraignment
4							4		طلب تحويل ملف لقسم Demand of transferred file to section



General Execution Department

الإدارة العامة للتنفيذ

Dependant / Table (92)

تابع / جدول (92)

Number of the procedures in prevention of travel sections by side and type of procedure during 2016 in comparisons with 2015.

عدد الإجراءات بأقسام منع السفر حسب الجهة ونوع الاجراء خلال 2016م مقارناً بعام 2015م.

الإجمالي Total	المطار Airport	الجهراء Al-Jahraa	مبارك الكبير Mubarak Al-Kabeer	الأمحمدي Al-Ahmadi	الفروانية Al-Farwaniya	حوالي Hawalli	قصر العدل Justice Palace	الجهة Side نوع الإجراء Type of procedure
896	16	34	10	90	358	139	249	طلب إحضار سجين Aprisoner arraignment demand
246		1		47		25	173	شهادة لمن يهمه الأمر Certificate whom it may concern
307	147					24	136	إغلاق ملف File closed
425	186					69	170	إعادة فتح ملف مغلق Re-open closed file
23							23	ملفات تم تنفيذها Executed files
12	3						9	إعادة فتح ملف تم تنفيذه Re-open an executed files
23802	23319					23	460	استمارة توريد Import form
23724	23275					20	429	إيصال توريد Import receipt
171	1					165	5	إجراءات أخرى * Other procedures
242125	105291	19666	5623	22027	32062	39194	18262	إجمالي 2016 Total 2016
182439	83563	12834	5327	16939	23772	26153	13851	إجمالي 2015 Total 2015
%32.7	%26.0	%53.2	%5.6	%30.0	%34.9	%49.9	%31.8	نسبة التغير Change ratio

* Note : The total of procedures has been updated according to the automated system .

* ملاحظة : تم اعتماد إجمالي الإجراءات طبقاً للنظام الآلي .

* Other procedures include (Declaration, demand of a car adjust, mandated attendance, demand of a car book and adjust, judgment execution demand, arrest order and debtor arraignment, arrest demand and debtor arraignment, a letter to the administration of the court of first instance-sales, record receipts judgment form, spend band, exchange form, order confirmation exchange).

* أخرى : (تصريح ، طلب حجز وضبط سيارة، تكليف بالحضور، طلب ضبط سيارة، طلب تنفيذ حكم، أمر ضبط وإحضار مدين، طلب ضبط وإحضار مدين، كتاب إلى إدارة كتاب المحكمة الكلية - بيع، محضر استلام صيغة حكم، إذن صرف، استمارة صرف، أمر تأكيد صرف).

General Execution Department

الإدارة العامة للتنفيذ

Table (93)

Number of procedures in the leases sections by side and type of procedure during 2016 in comparisons with 2015.

جدول (93)

عدد الإجراءات التي تم تنفيذها بأقسام الإيجارات حسب الجهة ونوع الاجراء خلال 2016م مقارنا بعام 2015م.

الإجمالي Total	مبارك الكبير Mubarak Al Kabber	الأحمدي Al - Ahmadi	الجهراء Al - Jahraa	الفروانية Al - Farwaniya	حوالي Hawalli	قصر العدل Justice Palace	الجهة Side	نوع الإجراء Type of procedure
4766	38	748	213	1115	1692	960	New warnings display	إفادات عرض جديدة
1843	27	419	56	25	716	600	Monthly depositing a rent certificate	شهادة إيداع أجرة شهرية
646	1	45	100	471	29		Record proof case	محضر إثبات حالة
546				531	15		Certificate whom it may concern	شهادة لمن يهمه الامر
142		3	13	118	3	5	File closed	إغلاق ملف
135		4	9	106	6	10	Re-open closed file	إعادة فتح ملف مغلق
17		17					Demand of transferred file to section	طلب تحويل ملف لقسم
40		30	10				Re-open an executed file	إعادة فتح ملف تم تنفيذه
1138		36	1087	4	4	7	Executed files	ملفات تم تنفيذها
0							Record of deposit	محضر ايداع
2			1		1		Record of delivery	محضر تسليم
1			1				Record of receipt	محضر استلام
1					1		A letter to the administration of the court of first instance-sale	كتاب إلى إدارة كتاب المحكمة الكلية-بيوع
81099	403	11833	2228	21337	26665	18633	No. of procedures	عدد الإجراءات
50089932	663068	6939617	1639812	8968671	13468634	18410130	Total amount (K. D)	جملة المبالغ (د.ك.)
10473	280	2604	682	1276	1236	4395	No. of procedures	عدد الإجراءات
27999233	366520	5865675	2232321	1889304	4022510	13622903	Total amount (K. D)	جملة المبالغ (د.ك.)
10386	279	2596	682	1274	1231	4324	No. of procedures	عدد الإجراءات
27860007	361520	5861775	2232321	1888961	4015189	13500241	Total amount (K. D)	جملة المبالغ (د.ك.)
11016	288	2806	689	1456	1368	4409	No. of procedures	عدد الإجراءات
29458317	371244	6134801	2246856	2368767	4695136	13641513	Total amount (K. D)	جملة المبالغ (د.ك.)
96445	400	11781	2191	21141	26301	34631	No. of procedures	عدد الإجراءات
54732585	661118	6914710	1622644	8865474	13220219	23448420	Total amount (K. D)	جملة المبالغ (د.ك.)
218696	1716	32922	7962	48854	59268	67974	Total 2016	اجمالي 2016
255742	2016	50912	8129	58011	75631	61043	Total 2015	اجمالي 2015
%14.5-	%14.9-	%35.3-	%2.1-	%15.8-	%21.6-	%11.4	Change ratio	نسبة التغيير

* Note: Amount are around fils approximated to K.D.

* ملاحظة : تم تقريب مبالغ الأفلان إلى دينار كويتي .



General Execution Department

الإدارة العامة للتنفيذ

Table (94)
Number of procedures in inheritance section during 2016 in comparisons with 2015.

جدول (94)
عدد الإجراءات التي تم تنفيذها بقسم التركات خلال 2016م مقارنا بعام 2015م.

نسبة التغير Change ratio	عدد الإجراءات Number of procedures		نوع الإجراء Type of procedure
	عام 2015 year 2015	عام 2016 year 2016	
%10.5	942	1041	انذارات عرض جديدة (الملفات الجديدة) New warnings display (New files)
-	1		شهادة إيداع أجرة شهرية Monthly depositing a rent certificate
-	1		محضر إثبات حالة Record proof case
-		2	إغلاق ملف File closed
-		2	إعادة فتح ملف مغلق Re-open closed file
-		774	ملفات تم تنفيذها Executed files
%0.0	9	9	شهادة لمن يهمه الأمر Certificate whom it may concern
%5.9-	85	80	عدد الإجراءات No. of procedures
%7.1	199802	213991	جملة المبالغ (د.ك.) Total amount (K.D)
%7.1-	84	78	عدد الإجراءات No. of procedures
%0.3	199382	199892	جملة المبالغ (د.ك.) Total amount (K.D)
%2.7-	2595	2525	عدد الإجراءات No. of procedures
%2.6	9001948	9234859	جملة المبالغ (د.ك.) Total amount (K.D)
%2.4-	2605	2543	عدد الإجراءات No. of procedures
%2.8	9011983	9264178	جملة المبالغ (د.ك.) Total amount (K.D)
%2.0-	2556	2506	عدد الإجراءات No. of procedures
%4.0	8809527	9165875	جملة المبالغ (د.ك.) Total amount (K.D)
%7.7	8878	9560	الإجمالي الكلي Total

* Note : The total of procedures has been updated according to the automated system.
** Amount are around fils approximated to K.D.

* ملاحظة : تم اعتماد إجمالي الإجراءات طبقا للنظام الآلي .
** تم تقريب مبالغ الأفلاس إلى دينار كويتي .

General Execution Department

الإدارة العامة للتنفيذ

Table (95)

جدول (95)

Received and declared in the declaration sections by side and type of procedure during 2016 in comparisons with 2015.

الوارد والمعلن بأقسام الإعلان حسب الجهة ونوع الإجراء خلال 2016م مقارنة بعام 2015م.

نسبة التغير Change of ratio	إجمالي Total 2015	إجمالي Total 2016	الجهراء Al-Jahraa	مبارك الكبير Mubarak Al-Kabeer	الأحمدي Al-Ahmadi	الفروانية AL-Farwaniya	حوالي Hawalli	قصر العدل Justice Palace	الجهة Side	نوع الإجراء Type of procedure
%26.6	118691	150278	20406	7868	28158	35689	33349	24808	الوارد Received	الأحكام المعلنه (العادي والشخصي) Declared judgment regular and personal
%27.3	116482	148231	20340	7867	28151	35209	32459	24205	المعلن Declared	
%0.5	%98.1	%98.6	%99.7	%100.0	%100.0	%98.7	%97.3	%97.6	النسبة Ratio	
%8.8	23827	25917	1746	1176	2556	3620	6785	10034	الوارد Received	إشعار رسمي Official warning
%8.9	20869	22732	1696	1176	2556	3255	5412	8637	المعلن Declared	
%0.1	%87.6	%87.7	%97.1	%100.0	%100.0	%89.9	%79.8	%86.1	النسبة Ratio	
%15.6-	11169	9425	320	144	1174	1239	3591	2957	الوارد Received	إشعار عرض Display warning
%15.6-	10517	8874	314	144	1171	1190	3267	2788	المعلن Declared	
%0.0	%94.2	%94.2	%98.1	%100.0	%99.7	%96.0	%91.0	%94.3	النسبة Ratio	
%10.0-	10660	9595	1199		1415	4		6977	الوارد Received	أوامر منع سفر Prevention of travel order
%7.6-	9795	9052	1178		1415	3		6456	المعلن Declared	
%2.5	%91.9	%94.3	%98.2	-	%100.0	%75.0	-	%92.5	النسبة Ratio	
%73.9-	23	6	5					1	الوارد Received	محاضر إيداع Records of the deposit
%72.7-	22	6	5					1	المعلن Declared	
%4.3	%95.7	%100.0	%100.0	-	-	-	-	%100.0	النسبة Ratio	
%21.4-	159	125		49				76	الوارد Received	تبايع بالحضور Attendance notifications
%13.1-	122	106		49				57	المعلن Declared	
%8.1	%76.7	%84.8	-	%100.0	-	-	-	%75.0	النسبة Ratio	
%35.4-	305	197						197	الوارد Received	أوراق خارجية Foreign papers
%62.1-	66	25						25	المعلن Declared	
%8.9-	%21.6	%12.7	-	-	-	-	-	%12.7	النسبة Ratio	
-		152	24	13	16	29	45	25	عدد المندوبين No. of delegates	
%18.6	164834	195543	23676	9237	33303	40552	43725	45050	الوارد Received	الإجمالي Total 2016
%19.7	157873	189026	23533	9236	33293	39657	41138	42169	المعلن Declared	
%0.9	%95.8	%96.7	%99.4	%100.0	%100.0	%97.8	%94.1	%93.6	النسبة Ratio	

* Note : The total of procedures has been updated according to the automated system .

* ملاحظة : تم اعتماد إجمالي إجراءات طبقا للنظام الآلي.



General Execution Department

الإدارة العامة للتنفيذ

Table (96)
Number of the procedures in the personal execution sections by side and type of procedure during 2016 in comparisons with 2015.

جدول (96)
عدد الإجراءات بأقسام التنفيذ الشخصي حسب الجهة ونوع الإجراء خلال 2016م مقارنة بعام 2015م.

الإجمالي Total	مبارك الكبير Mubarak Al - Kabeer	الأحمدي Al - Ahmadi	الجهراء Al - Jahraa	الفروانية Al - Farwaniya	حوالي Hawalli	قصر العدل Justice Palace	الجهة Side نوع الإجراء Type of procedure
10587	894	1440	1514	2481	2668	1590	تكليف بالحضور Mandated attendance
4998	808	2645	233	141	148	1023	محضر حجز تنفيذي بما للمدين لدى الغير (البنوك) Record of an executive booked to others (banks)
2322	423	304	296	422	435	442	محضر بتعديل الخصم الذي يتم من المرتب Record modify discount which is from salary
1692	314	242	163	191	276	506	محضر رفع حجز Lifting record book
2850	374	508	382	577	414	595	محضر حجز تنفيذي بصورة دورية (المرتب) Record of an executive booked periodically (salary)
2705	363	459	327	560	537	459	طلب حجز وضبط سيارة Demand of a car book and adjust
1136	220	300	106	197	140	173	طلب ضبط سيارة Demand of an adjust car
1683	277	247	181	291	388	299	طلب رفع حجز تنفيذي عن سيارة Demand of cancelling an executive book of car
1221	187	186	217	65	224	342	محضر تنازل Record disclaimer
15676	3856	2566	1213	1642	1637	4762	محضر إثبات حالة Record proof case
1438	208	221	186	270	352	201	محضر رؤية محضون Record the seeing to whom under custody
1198	167	193	199	170	268	201	محضر استلام مبلغ خارج الإدارة Record receipt amount of money out side the department
438	15	2	4	3	82	332	طلب حجز تنفيذي Demand of an executive booked
18092	1550	4621	1437	3587	3395	3502	طلب حجز بما للمدين لدى الغير Demand of an executive a debtor's to others
2125	232	320	339	435	458	341	طلب ضبط واحضار مدين Arrest demand and debtor arraignment
2812	413	549	406	600	503	341	أمر ضبط واحضار مدين Arrest order and debtor arraignment
1516	212	295	198	318	278	215	تجديد أمر ضبط واحضار مدين Renew arrest order and debtor arraignment
2209	326	420	341	497	340	285	رفع أمر ضبط واحضار مدين Cancelling arrest order and debtor arraignment



General Execution department

الإدارة العامة للتنفيذ

Dependant / Table (96)
Number of the procedure in the personal
execution sections by side and type of
procedure during 2016 in comparisons with 2015.

تابع / جدول (96)
عدد الإجراءات بأقسام التنفيذ الشخصي
حسب الجهة ونوع الإجراء خلال 2016م
مقارنا بعام 2015م.

الإجمالي Total	مبارك الكبير Mubarak Al - Kabeer	الأحمدي Al - Ahmadi	الجهراء Al - Jahraa	الفروانية Al - Farwaniya	حولي Hawalli	قصر العدل Justice Palace	الجهة Side نوع الإجراء Type of procedure
1816	310	269	181	224	273	559	طلب رفع حجز Lifting demand book
16184	1490	3565	2299	4427	2118	2285	شهادة لمن يهمه الأمر Certificate whom it may concern
931	124	29	146	229	297	106	ملفات تم تنفيذها Executed files
38080	5390	10401	2345	3960	6397	9587	عدد الإجراءات No. of procedures
24096561	3249419	6143967	1327290	2563019	4369227	6443639	استمارة صرف Exchange form جملة المبالغ (د.ك.) Total amount (K.D)
53690	2847	5252	5068	6775	7133	26615	عدد الإجراءات No. of procedures
16727646	1134316	1945583	1352555	2214507	2614423	7466262	ايصال توريد Import receipt جملة المبالغ (د.ك.) Total amount (K.D)
37930	5382	10388	2345	3946	6359	9510	عدد الإجراءات No. of procedures
24039229	3247825	6140812	1327290	2554754	4356493	6412055	اذن صرف Spend band جملة المبالغ (د.ك.) Total amount (K.D)
34498	2911	5346	5181	7053	7344	6663	عدد الإجراءات No. of procedures
12475029	1163682	1983733	1392349	2350183	2753291	2831791	استمارة توريد Import form جملة المبالغ (د.ك.) Total amount (K.D)
38353	5392	10364	2393	4159	6463	9582	عدد الإجراءات No. of procedures
16098660	2084646	3798399	939767	1824471	3128218	4323159	أمر تأكيد صرف Order confirmation exchange جملة المبالغ (د.ك.) Total amount (K.D)
296180	34685	61132	27700	43220	48927	80516	إجمالي 2016 Total 2016
299131	34422	56857	29065	46040	51631	81116	إجمالي 2015 Total 2015
%1.0-	%0.8	%7.5	%4.7-	%6.1-	%5.2-	%0.7-	نسبة التغير Change ratio

* Note : The total of procedures has been updated according to the automated system .

* ملاحظة : تم اعتماد إجمالي الإجراءات طبقا للنظام الآلي .



General Execution Department

الإدارة العامة للتنفيذ

Table (97)

جدول (97)

Total production of monthly users for image system during 2016 in comparisons with 2015.

إجمالي الإنتاجية الشهرية لمستخدمي نظام المسح الضوئي خلال 2016م مقارنة بعام 2015م.

الإجمالي Total	مبارك الكبير Mubarak Al - Kabeer	الأحمدي Al - Ahmadi	الجهراء Al - Jahraa	الفروانية Al - Farwaniya	حوالي Hawalli	قصر العدل Justice Palace	الجهة Side الشهر Month
129038	17173	5953	11097	12992	65583	16240	يناير January
155901	10702	7870	19640	19851	77020	20818	فبراير February
153719	14668	14815	12846	20614	61689	29087	مارس March
108923	12527	12322	10312	18380	29372	26010	أبريل April
121904	9283	10248	13493	21089	39707	28084	مايو May
74854	11048	9665	6757	7405	23507	16472	يونيو June
72883	4896	9330	6616	10228	23269	18544	يوليو July
109331	7797	12457	10791	8605	46124	23557	أغسطس August
93848	7919	9075	8889	11783	42908	13274	سبتمبر September
106498	9472	10025	6951	12634	50704	16712	أكتوبر October
112139	6907	6689	6979	19381	42167	30016	نوفمبر November
124733	5296	16173	6078	13043	49280	34863	ديسمبر December
1363771	117688	124622	120449	176005	551330	273677	إجمالي 2016 Total 2016
1038803	228394	137119	140609	87371	217454	227856	إجمالي 2015 Total 2015
%31.3	%48.5-	%9.1-	%14.3-	%101.4	%153.5	%20.1	نسبة التغير Change ratio

General Execution Department

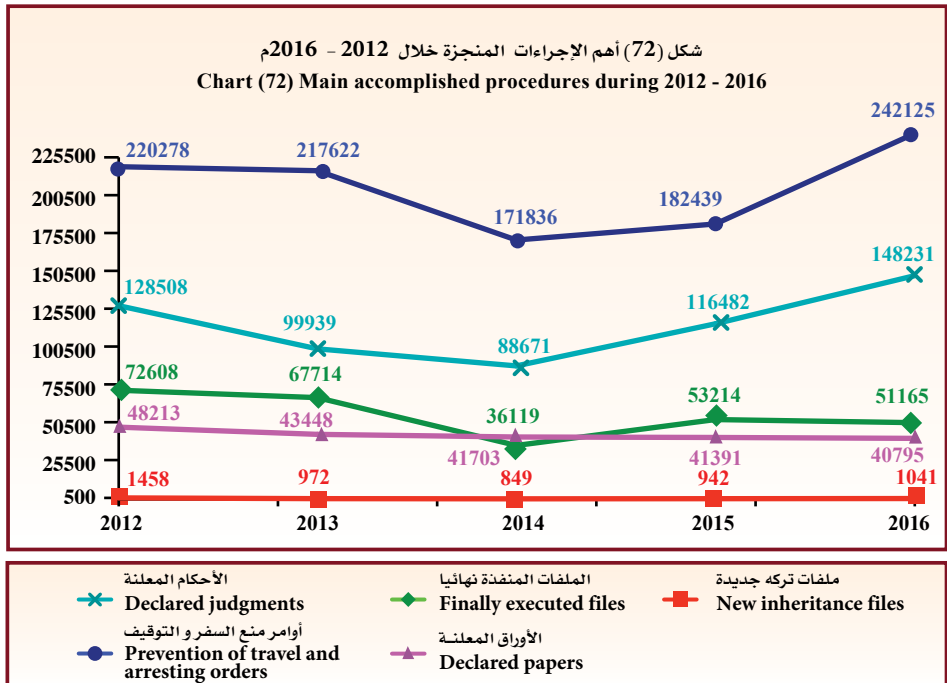
الإدارة العامة للتنفيذ

Table (98)

جدول (98)

Main accomplished procedures
during 2012 - 2016.أهم الإجراءات المنجزة
خلال 2012 - 2016م.

السنوات Years					نوع الإجراء Type of procedure
2016	2015	2014	2013	2012	
148231	116482	88671	99939	128508	الأحكام المعلنة Declared judgments
51165	53214	36119	67714	72608	الملفات المنفذة نهائيا Finally executed files
1041	942	849	972	1458	ملفات تركه جديدة New inheritance files
242125	182439	171836	217622	220278	أوامر منع السفر والتوقيف Prevention of travel and arresting orders
40795	41391	41703	43448	48213	الأوراق المعلنة Declared papers
432192	341254	303059	361981	398457	الإجمالي عدا الملفات المنفذة نهائيا Total except finally executed files





General Execution Department

الإدارة العامة للتنفيذ

Table (99)
Record of the main accomplished
procedures during 2012 - 2016
in comparisons with 2012.

جدول (99)
الرقم القياسي لأهم الإجراءات
المنجزة خلال 2012 - 2016م
مقارنا بعام 2012م.

السنوات Years					نوع الإجراء Type of procedure
2016	2015	2014	2013	2012	
%115.3	%90.6	%69.0	%77.8	%100.0	الأحكام المعلنة Declared judgments
%70.5	%73.3	%49.7	%93.3	%100.0	الملفات المنفذة نهائيا Finally executed files
%71.4	%64.6	%58.2	%66.7	%100.0	ملفات تركة جديدة New inheritance files
%109.9	%82.8	%78.0	%98.8	%100.0	أوامر منع السفر والتوقيف Prevention of travel and arresting orders
%84.6	%85.9	%86.5	%90.1	%100.0	الأوراق المعلنة Declared papers
%108.5	%85.6	%76.1	%90.8	%100.0	الإجمالي عدا الملفات المنفذة نهائيا Total except finally excuted files

Table (100)
Total of accomplished procedures in departments
during 2012 - 2016 in comparisons with 2012.

جدول (100)
إجمالي الإجراءات المنجزة بالإدارات خلال
2012 - 2016م مقارنا بعام 2012م.

السنوات Years					نوع الإجراء Type of procedure
2016	2015	2014	2013	2012	
3092466	2736571	2068741	2368853	2459622	إجراءات منجزة Accomplished procedures
%125.7	%111.3	%84.1	%96.3	%100	الرقم القياسي باعتبار عام 2012 سنة الأساس Index number considering 2012 is the foundation year
%13.0	%32.3	%12.7-	%3.7-	-	نسبة التغير السنوية Annual Change ratio



التحليل الإحصائي Statistical Analysis



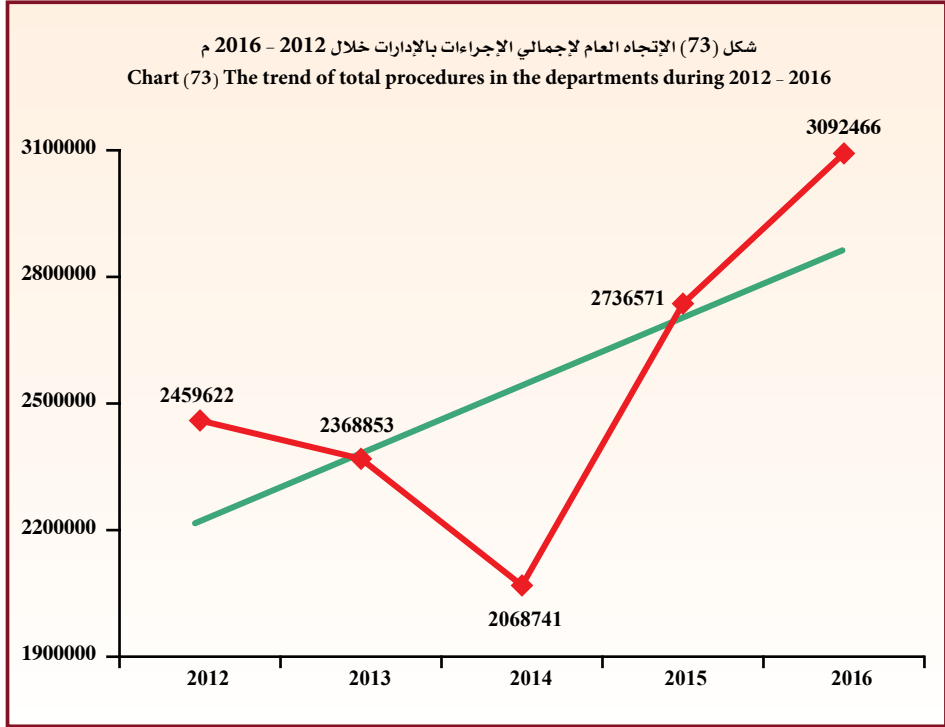
General Execution Department

Descriptive statistical measurements of total accomplished procedures in the departments.

الإدارة العامة للتنفيذ

المقاييس الإحصائية المستخدمة
لإجمالي الإجراءات بالإدارات.

معنوية الميل Sig (Slope)	الميل Slope	المعنوية Sig	مربع كاي Chi - Square	معامل الاختلاف C.V	الانحراف المعياري St.Dev	المتوسط Mean	2016	2015	2014	2013	2012	السنة Year
0.220	163340.6	0.000	236345.3	13.6	346859.6	2545250.6	3092466	2736571	2068741	2368853	2459622	المقياس Measure





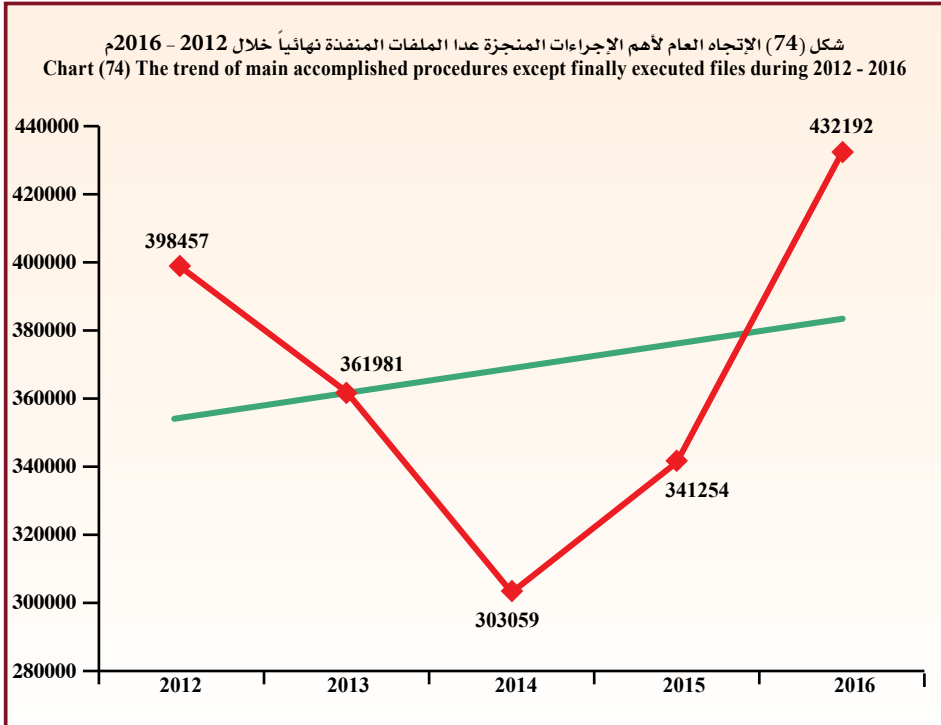
General Execution Department

الإدارة العامة للتنفيذ

Descriptive statistical measurements of main accomplished procedures except finally executed files.

المقاييس الإحصائية المستخدمة لأهم الإجراءات المنجزة عدا الملفات المنفذة نهائياً.

معنوية الميل Sig (Slope)	الميل Slope	المعنوية Sig	مربع كاي Chi - Square	معامل الاختلاف C.V	الانحراف المعياري St. Dev	المتوسط Mean	2016	2015	2014	2013	2012	السنة Year
0.813	4674.3	0.000	27260.7	12.2	44755.5	367388.6	432192	341254	303059	361981	398457	المقياس Measure





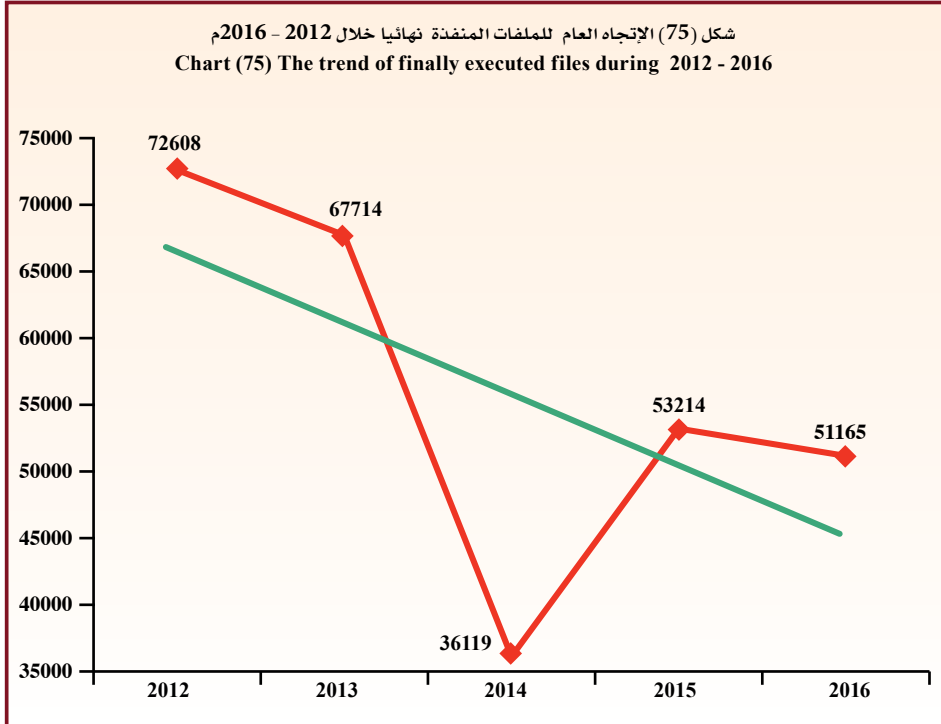
General Execution Department

Descriptive statistical measurements
of finally executed files.

الإدارة العامة للتنفيذ

المقاييس الإحصائية المستخدمة
للملفات المنفذة نهائياً .

السنة Year	2012	2013	2014	2015	2016	المتوسط Mean	التحراف المعياري St.Dev	معامل الاختلاف C.V	مربع كاي Chi - Square	المعنوية Sig	الميل Slope	معنوية الميل Sig (Slope)
المقياس Measure	72608	67714	36119	53214	51165	56164	12956.1	23.1	14943.8	0.000	5738.6-	0.258





General Execution Department

الإدارة العامة للتنفيذ

1- Number of procedures in departments :

1- عدد الإجراءات بالإدارات :

- The total of procedures reached 3092466 procedures in 2016 with increase of 355895 procedure than 2015 where procedures total reached 2736571 procedures , the estimate percent was 13.0% .

- بلغ إجمالي الإجراءات 3092466 إجراء عام 2016 بارتفاع قدره 355895 إجراء عن عام 2015 الذي بلغ إجمالي الإجراءات فيه 2736571 إجراء وبنسبة 13.0% .

* Descriptive statistical measurements:

* المقاييس الإحصائية المستخدمة :

- The annual mean for the total of procedures reached 2545251 procedures during 2012 - 2016 with standard deviation of 346859.6
- The chi-square test showed that for the number procedures to be annually equaled during 2012 - 2016 there is a statistically significant difference where it reached 236345.3 in the significance level 5% .
- The trend of the total of procedures during 2012 - 2016 showed an extrusive general linear direction non-significant that slope reached 163341 in significance level 5% .

- بلغ المتوسط السنوي لإجمالي الإجراءات 2545251 إجراء خلال 2012 - 2016 وبتباين معياري 346859.6
- أكد اختبار مربع كاي (ك²) لتساوي عدد الإجراءات سنويا خلال 2012 - 2016 وجود اختلاف معنوي ذو دلالة إحصائية حيث بلغ 236345.3 عند مستوى معنوية 5% .
- أظهر اختبار الاتجاه العام الخطي لإجمالي الإجراءات خلال 2012 - 2016 وجود اتجاه عام طردي غير معنوي بلغ الميل 163341 عند مستوى معنوية 5% .

2- Prevention of travel sections :

2- أقسام منع السفر :

- The total of procedures reached 242125 procedures in 2016 with an increase of 59686 procedures , the estimate percent was 32.7% than 2015 where the transactions total reached 182439 procedures .
- The number of orders of prevention of travel was 92680 orders in 2016 , and the estimate percent was 38.3 % from the total of procedures .
- The number of orders of cancelling a prevention of travel was 50844 orders in 2016 , and the estimate percent was 21% from the total of procedures .

- بلغ إجمالي الإجراءات 242125 إجراء عام 2016 بارتفاع قدره 59686 إجراء وبنسبة 32.7% عن عام 2015 الذي بلغ إجمالي الإجراءات فيه 182439 إجراء .
- بلغ عدد أوامر منع السفر 92680 أمر في عام 2016 وبنسبة 38.3% من إجمالي الإجراءات .
- بلغ عدد أوامر رفع منع السفر 50844 أمر عام 2016 بنسبة 21% من إجمالي الإجراءات .



General Execution Department

3- Leases sections :

- The total number of procedures decreased from 255742 procedures in 2015 to 218696 procedures in 2016 by percentage 14.5% .
- The import receipt procedures came the first level in 2016 reached 96445 procedures by percentage 44.1% , then import form reached 81099 procedures by percentage 37.1%, then order confirmation exchange reached 11016 procedures by percentage 5.0% , then exchange form reached 10473 procedures by percentage 4.8% .
- Justice palace have the highest change ratio from the last year the estimate percentage was reached 11.4% , While Al-Ahmadi governorate decreased by percentage 35.3%, then Hawalli governorate by percentage 21.6% , then Al-Farwaniya governorate by percentage 15.8% , then Mubarak Al-Kabeer governorate by percentage 14.9%, finally Al-Jahraa by percentage 2.1% .

4- Inheritance section:

- The total of procedures reached 9560 procedures in 2016 with an increase of 682 procedures , the estimate percent was 7.7% than year 2015 where it reached 8878 procedures .
- The new warnings display (New file) came in the first level in 2016 the estimate change ratio 10.5% from the last year .
- While import receipt decreased with estimate percent 7.1% then import from with estimate percent 5.9% , then exchange form and order confirmation exchange with estimate percent 2.7% , 2.4% respectively, finally spend band with estimate percent 2.0% from the last year .

الإدارة العامة للتنفيذ

3- أقسام الإيجارات :

- انخفض إجمالي عدد الإجراءات من 255742 إجراء في عام 2015 إلى 218696 إجراء في عام 2016 أي بنسبة 14.5% .
- جاءت إجراءات إيصال التوريد في المرتبة الأولى خلال عام 2016 حيث بلغت 96445 إجراء وبنسبة 44.1% ، تليها استمارة التوريد حيث بلغت عدد إجراءاتها 81099 إجراء وبنسبة 37.1% ، ثم أمر تأكيد صرف حيث بلغت عدد الإجراءات 11016 إجراء وبنسبة 5.0% ، ثم استمارة صرف بلغت عدد إجراءاتها 10473 إجراء وبنسبة 4.8% .
- يشكل قصر العدل أعلى نسبة تغير عن العام السابق حيث بلغت نسبة الارتفاع 11.4% ، في حين انخفضت محافظة الأحمدية بنسبة تغير بلغت 35.3% ، تليها محافظة حولي بنسبة 21.6% ، ثم محافظة الفروانية بنسبة 15.8% ، ثم محافظة مبارك الكبير بنسبة 14.9% ، وأخيرا محافظة الجهراء بنسبة 2.1% .

4 - قسم التركات :

- بلغ إجمالي الإجراءات 9560 إجراء عام 2016 بارتفاع قدره 682 إجراء وبنسبة 7.7% عن عام 2015 الذي بلغ 8878 إجراء .
- جاءت إنذرات عرض جديد (الملفات الجديدة) في المرتبة الأولى خلال عام 2016 بنسبة تغير بلغت 10.5% عن العام السابق .
- بينما انخفض إيصال التوريد حيث بلغت نسبة التغير 7.1% ، ثم استمارة توريد حيث بلغت نسبة 5.9% ، يليها استمارة صرف وأمر تأكيد صرف حيث بلغت النسبة 2.7% ، 2.4% على الترتيب وأخيرا إذن صرف حيث بلغت النسبة 2.0% عن العام السابق .



General Execution Department

الإدارة العامة للتنفيذ

5 – Declaration sections :

5 – أقسام الإعلان :

- The total of received declarations increased from 164834 in 2015 to 195543 in 2016 by 30709 declares , the estimate percent was 18.6% , as the total of declared declarations increased from 157873 declares in 2015 to 189026 declares in 2016 by 31153 declares, and the estimate percent was 19.7% .
- ارتفع إجمالي الإعلانات الواردة من 164834 إعلان عام 2015 إلى 195543 عام 2016 بمقدار 30709 إعلان بنسبة 18.6% ، كما ارتفع إجمالي الإعلانات المعلنة من 157873 إعلان عام 2015 إلى 189026 إعلان عام 2016 بمقدار 31153 إعلان بنسبة 19.7% .
- The number of declared judgments increased from 116482 judgments in 2015 to 148231 judgments in 2016 by 31749 judgment, the estimate percent was 27.3%, then number of declare official warning from 20869 declares in 2015 to 22732 declares in 2016 by 1863 declares ,the estimate percent was 8.9% .
- ارتفع إجمالي عدد الأحكام المعلنة من 116482 حكم عام 2015 إلى 148231 حكم عام 2016 أي بمقدار حكم 31749 بنسبة 27.3% ، ثم عدد الانذارات الرسمية المعلنة من 20869 إعلان عام 2015 إلى 22732 إعلان عام 2016 أي بمقدار 1863 إعلان بنسبة 8.9% .
- While number of declare records of the deposit decreased from 22 declares in 2015 to 6 declares in 2016 by 16 declares, the estimate percent was 72.7% and number of declare foreign papers from 66 declares in 2015 to 25 declares in 2016 by 41 declares, the estimate percent was 62.1% and, then number of declare display warning decreased from 10517 declares in 2015 to 8874 declares in 2016 by 1643 declares, the estimate percent was 15.6%, then number of declared prevention of travel order from 9795 declares in 2015 to 9052 declares in 2016 by 743 declares, the estimate percent was 7.6% , then number of declare attendance notifications from 122 declares in 2015 to 106 declares in 2016 by 16 declares , the estimate percent was 13.1% .
- بينما انخفض عدد محاضر إيداع المعلنة من 22 إعلان عام 2015 إلى 6 إعلانات عام 2016 أي بمقدار 16 إعلان بنسبة 72.7% وعدد الأوراق الخارجية المعلنة من 66 إعلان عام 2015 إلى 25 إعلان عام 2016 أي بمقدار 41 إعلان بنسبة 62.1% ، ثم عدد انذارات العرض المعلنة من 10517 إعلان عام 2015 إلى 8874 إعلان عام 2016 أي بمقدار 1643 إعلان بنسبة 15.6% ، تليها عدد أوامر منع السفر المعلنة من 9795 إعلان عام 2015 إلى 9052 إعلان عام 2016 أي بمقدار 743 إعلان بنسبة 7.6% ، ثم عدد تبايغ الحضور المعلنة من 122 إعلان عام 2015 إلى 106 إعلان عام 2016 أي بمقدار 16 إعلان بنسبة 13.1% .

6 – Execution personal sections :

6 – أقسام التنفيذ الشخصي:

- The total number of procedures decreased from 299131 procedures in 2015 to 296180 procedures in 2016 by percentage 1.0% .
- انخفض إجمالي عدد الإجراءات من 299131 إجراء في عام 2015 إلى 296180 إجراء في عام 2016 أي بنسبة 1.0% .



General Execution Department

- Change ratio for procedures number in 2016 decreased in the most governorates from 2015, where the largest drop ratio was in Al-Farwaniya governorate by estimate change ratio 6.1%, then Hawalli and Al-Jahraa governorate by percentage of 5.2% , 4.7% respectively , then Justice palace by percentage of 0.7%, while the change ratio increased in Al-Ahmadi and Mubarak Al-Kabeer governorate by percentage of 7.5% , 0.8% respectively .

7- Main accomplished procedures :

- The number of the main procedures (prevention of travel and arresting orders , declared judgments , new inheritance files) increased from 341254 in 2015 to 432192 procedures in 2016 by 90938, the estimate percent was 26.6%.

* Descriptive statistical measurements:

- The annual mean for total main accomplished procedures except the finally executed files reached 367389 during 2012 - 2016 , with standard deviation of 44755.5
- The chi-square test showed that for the number of accomplished procedures to be annually equaled during 2012 - 2016 there is a statistically significant difference where it reached 27260.7 in the significance level 5% .
- The trend of the total of accomplished procedures during 2012 - 2016 showed an extrusive general linear direction non-significant , that slope reached 4674 in significance level 5% .

الإدارة العامة للتنفيذ

- تتخفف نسبة التغير في عدد الإجراءات عام 2016 في معظم المحافظات عن عام 2015 فقد جاءت أكبر نسبة انخفاض في محافظة الفروانية فبلغت 6.1% يليها محافظتي حولي والجھراء بنسبة 5.2% . 4.7% على الترتيب ثم قصر العدل فقد بلغت النسبة 0.7% بينما ارتفعت النسبة في محافظتي الأحمدى و مبارك الكبير بنسبة 7.5% ، 0.8% على الترتيب .

7- أهم الإجراءات المنجزة :

- ارتفع عدد الإجراءات الرئيسية (أوامر منع السفر و التوقيف ، الأحكام المعلنة ، ملفات تركة جديدة) من 341254 عام 2015 إلى 432192 إجراء عام 2016 وبمقدار 90938 وبنسبة 26.6% .

* المقاييس الإحصائية المستخدمة :

- بلغ المتوسط السنوي لإجمالي أهم الإجراءات المنجزة فيما عدا الملفات المنفذة نهائيا 367389 إجراء خلال 2012 - 2016 وبانحراف معياري 44755.5
- أكد اختبار مربع كاي (ك²) لتساوي عدد الإجراءات المنجزة سنويا خلال 2012 - 2016 وجود اختلاف معنوي ذو دلالة إحصائية حيث بلغ 27260.7 عند مستوى معنوية 5% .
- أظهر اختبار الاتجاه العام الخطي لإجمالي الإجراءات المنجزة خلال 2012 - 2016 وجود اتجاه عام طردي غير معنوي حيث بلغ الميل 4674 عند مستوى معنوية 5% .



General Execution Department

الإدارة العامة للتنفيذ

8- Finally executed files :

- The number of finally executed files (executed files) decreased from 53214 files in 2015 to 51165 files in 2016 by 2049 files, the estimate percent was 3.9% .

* Descriptive statistical measurements:

- The annual mean for the total of finally executed files reached 56164 files during 2012 - 2016 , with standard deviation of 12956.1
- The chi-square test showed that for the number of finally executed files to be annually equaled during 2012 - 2016 there is a statistically significant difference where it reached 14943.8 in the significance level 5% .
- The trend of the total of finally executed files during 2012 - 2016 showed a counteractive general linear direction non - significant that slope reached 5739 in the significance level 5% .

8 - الملفات المنفذة نهائياً :

- انخفض عدد الملفات المنفذة نهائياً (ملفات تم تنفيذها) من 53214 ملف عام 2015 إلى 51165 ملف عام 2016 أي بمقدار 2049 ملف ونسبة 3.9% .

* المقاييس الإحصائية المستخدمة :

- بلغ المتوسط السنوي لإجمالي الملفات المنفذة نهائياً 56164 ملف خلال 2012 - 2016 وبانحراف معياري 12956.1
- أكد اختبار مربع كاي (χ^2) لتساوي عدد الملفات المنفذة نهائياً سنوياً خلال 2012 - 2016 وجود اختلاف معنوي ذو دلالة إحصائية حيث بلغ 14943.8 عند مستوى معنوية 5% .
- أظهر اختبار الاتجاه العام الخطي لإجمالي الملفات المنفذة نهائياً خلال 2012 - 2016 وجود اتجاه عام عكسي غير معنوي حيث بلغ الميل 5739 عند مستوى معنوية 5% .

10

الفصل العاشر Chapter Ten



إدارة التنفيذ الجنائي والاتصالات الخارجية Criminal Execution & External Communication Department

● Accomplishments of department
by control and section

● إنجازات الإدارة حسب المراقبة والقسم

● Accomplishments of department
by years

● إنجازات الإدارة حسب السنوات



Criminal Execution & External Communication

التنفيذ الجنائي والاتصالات الخارجية

Table (101)

جدول (101)

Accomplishments of department by control and section during 2012 - 2016.

إنجازات الإدارة حسب المراقبة والقسم خلال 2012 - 2016م.

نسبة التغير في عام 2016 عن 2015 Change ratio in year 2016 from 2015	2016	2015	2014	2013	2012	السنة Year	المراقبة Control
						القسم Section	
%26.3-	6084	8250	3856	5582	9394	الأحراز والمضبوطات Impounds and items seized	المحفوظات الجنائية Criminal archiving
%0.01	40996	40993	43747	45621	42976	حفظ التنفيذ الجنائي Criminal execution archiving	
-			447	1113	2262	* تدقيق الملفات Audit files	
%46.0	14098	9656	7217	2636	7216	تنفيذ الأحكام المصادرة Judgments execution confiscation	
%3.9	61178	58899	55267	54952	61848	الإجمالي Total	
%197.4	21270	7152	5446	8431	5428	متابعة سلوك المحكوم عليهم Follow up the behavior of convicts	شؤون المؤسسات الإصلاحية Correctional institutions affairs
%230.0	25158	7624	7382	6234	6371	شؤون المسجونين والعفو Prisoners affairs and pardon	
%214.2	46428	14776	12828	14665	11799	الإجمالي Total	
%13.0	18604	16467	11517	10338	10359	أحكام الجنايات Felonies Judgments	تنفيذ الأحكام Judgments execution
%26.0	11855	9411	5909	5814	5464	أحكام الاستئناف والتميز Appeal and cassation judgments	
%5.8	118991	112493	113398	107711	105738	الجنح Misdemeanors	
%56.0-	11	25	34	68	120	أحكام أوامر بلدية وشؤون Judgments of municipality and affairs orders	
%22.6	22403	18274	20164	17718	18184	أحكام مرور حولي Hawalli traffic judgments	
%30.1-	12724	18204	11331	10350	9412	أحكام مرور الأحمدية Al-Ahmadi traffic judgments	
%4.8	25888	24698	18901	21302	19181	أحكام مرور العاصمة Capital traffic judgments	
%39.4-	4333	7145	7974	2935	3522	أحكام مرور الجهراء Al-Jahraa traffic judgments	
%16.5	16193	13904	14100	11910	11478	أحكام مرور الفروانية Al-Farwaniya traffic judgments	
-	5723					** أحكام مرور مبارك الكبير Mubarak Al-Kabeer traffic judgments	
%16.2	76986	66263	54452	50938	54128	مراسلات والحقاقات Communications and attachments	
%23.7	64820	52383	41664	38660	33546	أخرى Other	
%11.6	378531	339267	299444	277744	271132	الإجمالي Total	

Note:

ملاحظة:

* There is no statement in 2015 , 2016 .

* لا يوجد بيان في عام 2015 ، 2016م .

** It has been added Mubarak Al-Kabeer traffic judgments from year 2016 .

** تم اضافة أحكام مرور مبارك الكبير ابتداء من عام 2016 .

*** Other include: (news paper advertisements and absentia judgment , money bond payment and other procedures).

*** أخرى تشمل: (اعلانات الجريدة وحكم غيابي ، صرف الضمان المالي ، إجراءات أخرى).



Criminal Execution & External Communication

التنفيذ الجنائي والاتصالات الخارجية

Dependant / Table (101)

تابع / جدول (101)

Accomplishments of department by control and section during 2012 - 2016.

إنجازات الإدارة حسب المراقبة والقسم خلال 2012 - 2016م.

نسبة التغير في عام 2016 عن 2015 Change ratio in year 2016 from 2015	2016	2015	2014	2013	2012	السنة	المراقبة Control
						Year	
%48.2-	12963	25023	29874	27810	23306	خدمة تنفيذ الأحكام Judgments execution service	الاتصال الخارجي External communication
%21.0	16333	13497	6463	5647	3429	تنفيذ الأحكام بالمطار Judgments execution in airport	
-	580					مكتب المؤسسات الإصلاحية Correctional institutions office	
%22.4-	29876	38520	36337	33457	26735	الإجمالي Total	
%209.1	4380	1417	3164	4425	3470	القسم الدولي (الإنتربول) International section (Interpol)	المعلومات الجنائية Criminal information
%545.5	44423	6882	5401	5985	7289	المعلومات الجزائرية Criminal information	
%86.0	16614	8932	9704	8902	8601	التظلمات Grievances	
%279.6	65417	17231	18269	19312	19360	الإجمالي Total	
%24.1	581430	468693	422145	400130	390874	الإجمالي الكلي General total	

Table (102)

جدول (102)

Accomplishments of department by control during 2012 - 2016.

إنجازات الإدارة حسب المراقبة خلال 2012 - 2016م.

نسبة التغير في عام 2016 عن 2015 Change ratio in year 2016 from 2015	2016	2015	2014	2013	2012	السنة	المراقبة Control
						Year	
%3.9	61178	58899	55267	54952	61848	المحفوظات الجنائية Criminal archiving	
%214.2	46428	14776	12828	14665	11799	شئون المؤسسات الإصلاحية Correctional institutions affairs	
%11.6	378531	339267	299444	277744	271132	تنفيذ الأحكام Judgments execution	
%22.4-	29876	38520	36337	33457	26735	الاتصال الخارجي External communication	
%279.6	65417	17231	18269	19312	19360	المعلومات الجنائية Criminal information	
%24.1	581430	468693	422145	400130	390874	الإجمالي Total	



التحليل الإحصائي Statistical Analysis





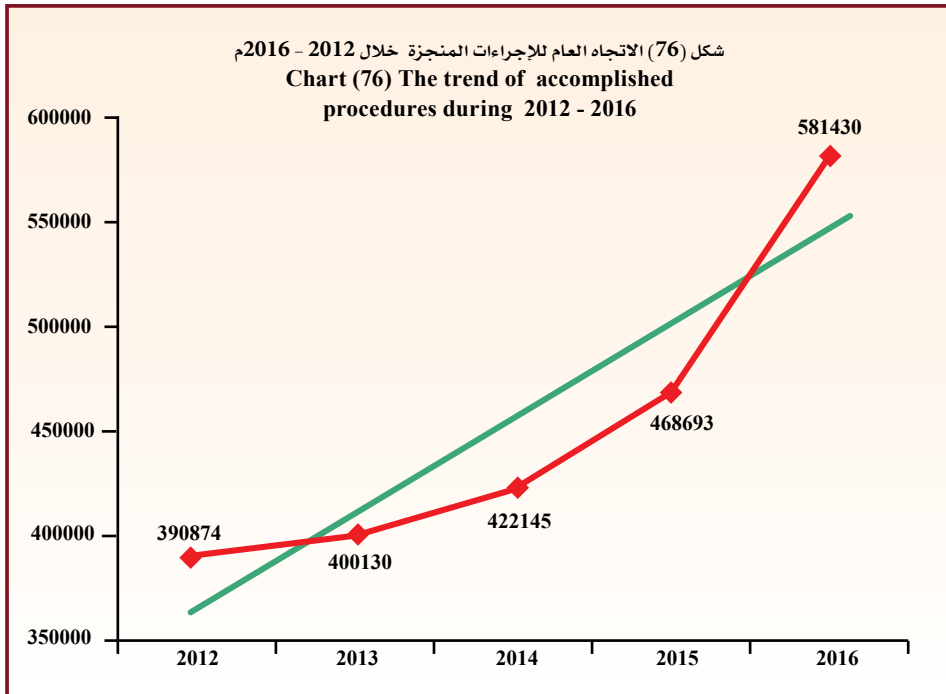
Criminal Execution & External Communication

التنفيذ الجنائي و الاتصالات الخارجية

Descriptive statistical measurements
of accomplished procedures.

المقاييس الإحصائية المستخدمة
للإجراءات المنجزة.

معنوية الميل Sig (Slope)	الميل Slope	المعنوية Sig	مربع كاي Chi-Square	معامل الاختلاف C.V	الانحراف المعياري St.Dev	المتوسط Mean	2016	2015	2014	2013	2012	السنة Year
0.031	44967.5	0.000	53786.8	15.4	69780.9	452654.4	581430	468693	422145	400130	390874	المقياس Measure





Criminal Execution & External Communication التنفيذ الجنائي و الاتصالات الخارجية

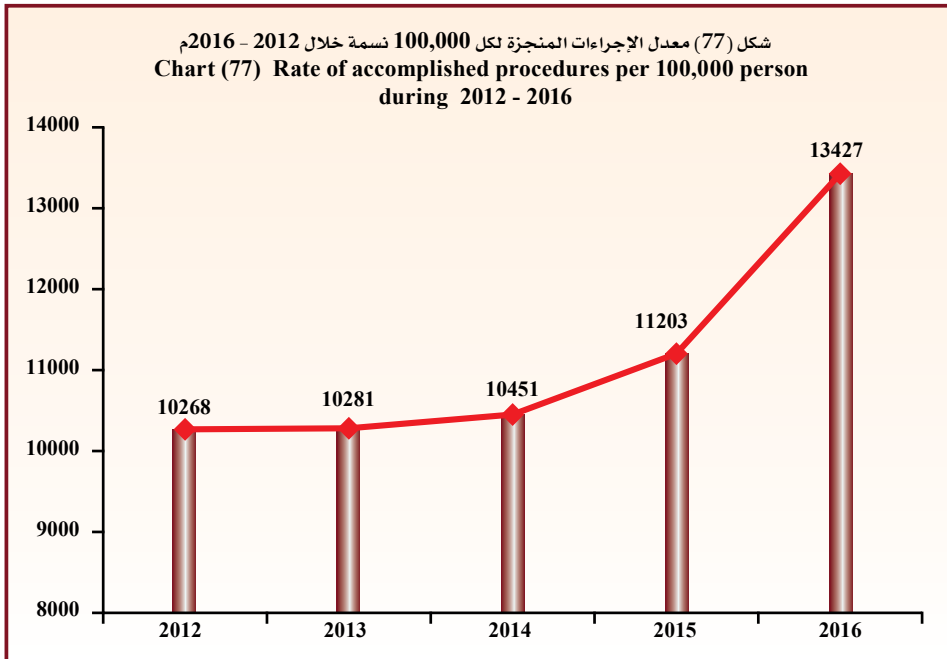
Table (103)

جدول (103)

Rate of accomplished procedures per 100,000 person of inhabitants during 2012 - 2016.

معدل الإجراءات المنجزة لكل 100,000 نسمة من السكان خلال 2012 - 2016م.

معدل التغير للإجراءات Change in procedures rate	معدل الإجراءات Procedures rate	إجمالي الإجراءات Total of procedures	السكان Population	السنوات Years
-	10268	390874	3806643	2012
13	10281	400130	3891929	2013
170	10451	422145	4039445	2014
752	11203	468693	4183658	2015
2224	13427	581430	4330308	2016





Criminal Execution & External Communication

التنفيذ الجنائي والاتصالات الخارجية

Table (104)

جدول (104)

Number of expected accomplished procedures during 2017 - 2021.

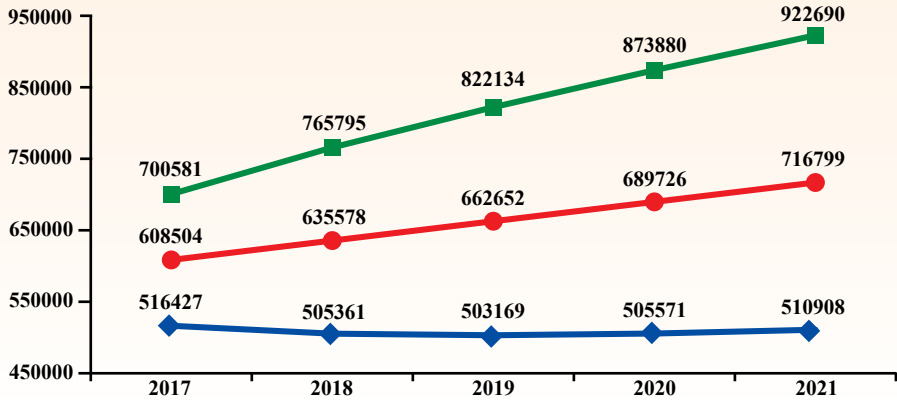
عدد الإجراءات المنجزة المتوقعة خلال 2017 - 2021م.

أعلى Upper	متوقع Expected	أدنى Lower	السنوات Years
700581	608504	516427	2017
765795	635578	505361	2018
822134	662652	503169	2019
873880	689726	505571	2020
922690	716799	510908	2021
817016	662652	508287	متوسط الفترة Period average

- Lower : Lower Confidence Intervals by 95%.
- Upper : Upper Confidence Intervals by 95%.

- أدنى : الحد الأدنى للعدد المتوقع بدرجة ثقة 95%.
- أعلى : الحد الأعلى للعدد المتوقع بدرجة ثقة 95%.

شكل (78) عدد الإجراءات المنجزة المتوقعة خلال 2017 - 2021م
Chart (78) Number of expected accomplished procedures during 2017 - 2021



● أعلى Upper ● متوقع Expected ● أدنى Lower



Criminal Execution and External Communication

- The total accomplishments of the department increased from 468693 procedures in 2015 to 581430 procedures in 2016 by 112737 procedures , the estimate percent was 24.1% .

* Descriptive statistical measurements:

- The annual mean of accomplished procedures in the department reached 452654 procedures during 2012 - 2016 with a standard deviation of 69780.9
- The chi-square test showed that of accomplished procedures during 2012 - 2016 there is a statistically significant difference where it reached 53786.8 in the significance level 5% .
- The trend of accomplished procedures during 2012 - 2016 showed a significant extrusive general linear direction , that slope reached 44968 procedures in significance level 5% .

• The following is the distribution of accomplishments by controls :-

1- Criminal archiving control :

- The total of accomplishments of control increased from 58899 procedures in 2015 to 61178 procedures in 2016 , the estimate percent was 3.9% , because the increased in total procedures in judgments execution confiscation section by percentage of 46.0% .

2- Correctional institution affairs control:

- The total of accomplishments of the control increased from 14776 procedures in 2015 to 46428 procedures in 2016, the estimate percent was 214.2% , because the increased total procedures of the prisoners affairs and pardon section has by 230.0% and follow up the behavior of convicts by 197.4% in year 2016 more than in 2015.

التنفيذ الجنائي والاتصالات الخارجية

- ارتفع إجمالي إنجاز الإدارة من 468693 إجراء عام 2015 إلى 581430 إجراء عام 2016 أي بمقدار 112737 إجراء وذلك بنسبة 24.1% .

* المقاييس الإحصائية المستخدمة:

- بلغ المتوسط السنوي لعدد الإجراءات التي تم إنجازها بالإدارة 452654 إجراء خلال 2012 - 2016 وبانحراف معياري قدره 69780.9
- أكد اختبار مربع كاي (ك²) لتساوي عدد الإجراءات التي تم إنجازها خلال 2012 - 2016 وجود اختلاف معنوي ذو دلالة إحصائية بلغ 53786.8 عند مستوى معنوي 5% .
- أظهر اختبار الاتجاه العام الخطي للإجراءات التي تم إنجازها لعام 2012 - 2016 وجود اتجاه عام خطي طردي معنوي بلغ الميل 44968 إجراء عند مستوى معنوي 5% .

• وفيما يلي توزيع الإنجازات حسب المراقبات على النحو التالي:-

1- مراقبة المحفوظات الجنائية :

- ارتفع إجمالي إنجازات المراقبة من 58899 إجراء عام 2015 إلى 61178 إجراء عام 2016 أي بنسبة 3.9% وذلك لارتفاع إجمالي إجراءات قسم تنفيذ الأحكام الصادرة بنسبة 46.0% .

2- مراقبة شئون المؤسسات الإصلاحية :

- ارتفع إجمالي إنجازات المراقبة من 14776 إجراء عام 2015 إلى 46428 إجراء عام 2016 أي بنسبة 214.2% وذلك لارتفاع إجراءات قسم شئون المسجونين والنفوس بنسبة 230.0% وقسم متابعة سلوك المحكوم عليهم بنسبة 197.4% في عام 2016 عن عام 2015.



Criminal Execution and External Communication

3- Judgments execution control :

- The total of accomplishments of control increased from 339267 procedures in 2015 to 378531 procedures in 2016, the estimate percent was 11.6%, because of the increased in some of procedures and judgments in different sections in each of the :
- Appeal and cassation judgments , the estimate percent was 26.0% .
- Hawalli traffic judgments, the estimate percent was 22.6%.
- Al-Farwaniya traffic judgments, the estimate percent was 16.5%.
- Communications and attachments, the estimate percent was 16.2% .
- Felonies judgments , the estimate percent was 13.0% .
- Misdemeanors judgments , the estimate percent was 5.8% .
- Capital traffic judgments , the estimate percent was 4.8% .

- And decreased in some others :

- Judgments of municipality and affairs orders, the estimate percent was 56.0% .
- AL-Jahraa traffic judgments , the estimate percent was 39.4% .
- Al-Ahmadi traffic judgments , the estimate percent was 30.1% .

4- External communication control:

- The total accomplishments of control decreased from 38520 procedures in 2015 to 29876 procedures in 2016, the estimate percent was 22.4% because the decreased in total accomplishments in judgments execution service section by 48.2% .

التنفيذ الجنائي والاتصالات الخارجية

3- مراقبة تنفيذ الأحكام :

- ارتفع إجمالي إنجازات المراقبة من 339267 إجراء عام 2015 إلى 378531 إجراء عام 2016 أي بنسبة 11.6% و ذلك بسبب الارتفاع في بعض الأحكام والإجراءات بالأقسام المختلفة في كل من :
- أحكام الاستئناف والتمييز بنسبة 26.0% .
- أحكام مرور حولي بنسبة 22.6% .
- أحكام مرور الفروانية بنسبة 16.5% .
- مراسلات وإلحاقات بنسبة 16.2% .
- أحكام الجنائيات بنسبة 13.0% .
- أحكام الجنج بنسبة 5.8% .
- أحكام مرور العاصمة بنسبة 4.8% .

- والانخفاض في البعض الآخر:

- أحكام أوامر بلدية وشئون بنسبة 56.0% .
- أحكام مرور الجهراء بنسبة 39.4% .
- أحكام مرور الأحمدية بنسبة 30.1% .

4- مراقبة الاتصال الخارجي :

- انخفض إجمالي إنجاز المراقبة من 38520 إجراء عام 2015 إلى 29876 إجراء عام 2016 أي بنسبة 22.4% وذلك بسبب انخفاض إنجازات قسم خدمة تنفيذ الأحكام بنسبة 48.2% .



Criminal Execution and External Communication

التنفيذ الجنائي والاتصالات الخارجية

5- Criminal information control:

- The total accomplishments of control increased from 17231 procedures in 2015 to 65417 procedures in 2016 , the estimate percent was 279.6% , because the increased in total accomplishments in criminal information section , international section (Interpol) and grievances section by percentage of 545.5% , 209.1% and 86.0% respectively .

* Rate of accomplished procedures to inhabitants:

- The rate of the accomplished procedures per 100,000 increased from 11203 procedures in 2015 to 13427 procedures in 2016 by 2224 procedures .

* Future predictions :

- The annual expected mean of accomplished procedures reached 662652 procedures , the minimum is 508287 procedures and the maximum is 817016 procedures during 2017 - 2021 , these predictions are trusted by 95% .

5 - مراقبة المعلومات الجزائية :

- ارتفع إجمالي إنجاز المراقبة من 17231 إجراء عام 2015 إلى 65417 إجراء عام 2016 أي بنسبة 279.6% وذلك بسبب ارتفاع إنجازات أقسام المعلومات الجزائية والدولي (الإنتربول) و التظلمات بنسبة 545.5% و 209.1% و 86.0% على الترتيب.

* معدل الإجراءات المنجزة للسكان:

- ارتفع معدل الإجراءات المنجزة لكل 100,000 نسمة من السكان من 11203 إجراء عام 2015 إلى 13427 إجراء عام 2016 بمقدار 2224 إجراء .

* التوقعات المستقبلية :

- بلغ المتوسط السنوي المتوقع للإجراءات المنجزة 662652 إجراء ويحد أدنى 508287 إجراء ويحد أعلى 817016 إجراء خلال 2017 - 2021 وهذه التوقعات موثوق بها بدرجة 95% .

الفصل الحادي عشر Chapter Eleven



إدارة الخبراء Experts Department

● Referred and accomplished tasks by section

● الأموريات المحالة والمنجزة حسب القسم

● Referred and accomplished tasks by years

● الأموريات المحالة والمنجزة حسب السنوات



Experts

First : Accounting section

Table (105)

Number of referred and accomplished tasks by section during 2016.

عدد المأموريات المحالة والمنجزة حسب القسم خلال 2016م.

الخبراء

أولاً : القسم المحاسبي

جدول (105)

القسم Section	المهام Tasks	المنجزة Accomplished			المحالة Referred			الرصيد أول العام Beginning balance of the year
		تقرير Report	صالح Conciliation	إعادة Retrial	إعادة توزيع Re-distributing	المأموريات المقدمة Submitted tasks	المحالة خلال العام Referred during the year	
القضايا التأمينية	Insurance cases	420	18	45	483	802	588	214
القضايا شركات الأخطار	Private companies cases	308	3	28	339	569	428	141
القضايا التعويض عن هسخ العقود	Compensation cases for termination contracts	484	3	42	529	780	627	153
القضايا شركات الأموال	Financial companies cases	472	15	15	502	741	526	215
القضايا التعاملات التجارية	Commercial dealings cases	417	5	23	445	800	605	195
القضايا التعويض عن حقوق الملكية	Indemnity for property rights cases	452	10	10	472	694	449	245
القضايا القروض الاستهلاكية والتجارية	Consumer and commercial loans cases	442	3	21	467	820	559	261
القضايا بطاقات الائتمان والمحافظ الاستهلاكية	Credit cards and investments funds cases	289	7	8	304	693	388	305
القضايا المدفوعات	Depts cases	404	10	17	431	772	569	203
القضايا الضمان المستتمة وخطابات الضمان	Dependence of credit and guarantee letters cases	459	13	13	485	693	510	183
القضايا نيابة الأموال العامة	Public finance prosecution cases	511	5	9	525	873	714	159
القضايا التحقيقات العامة	Public investigation cases	468	15	10	493	798	576	222
مكتب خبراء العاصمة	Capital experts office	717	16	44	777	1211	879	332
مكتب خبراء الطرابلس	AL-Faranyya experts office	538	16	24	578	988	801	187
مكتب خبراء الاحمدى	AL-Ahmadi experts office	819	9	44	872	1083	855	228
مكتب خبراء الجوزاء	AL-Jahraa experts office	609	10	41	660	1170	864	306
مكتب خبراء بورت الكبير	Mubararak AL Kabeer experts office	707	6	54	767	1194	977	217
القضايا المحاسبة البحرية والمستثمرين	Marine and users sector employees cases	555	11	22	588	683	625	58
القضايا التوريث	Inheritance cases	612	20	57	689	879	789	90
القضايا المحاسبة القطاع الأيدي	Private sector employees cases	619	18	50	687	1017	832	185
القضايا الخدمية القطاع المدنية	Civil service cases	535	3	21	559	890	685	205
القضايا العاملين بالقطاع النفطى	Petroleum sector employees cases	537	14	24	575	842	725	117
القضايا الأوقاف والتعلمية	Bankrupt cases and clearance	511	15	36	562	845	736	109
الإجمالي الأقسام المحاسبية	Total of accounting sections	11885	245	658	12789	19837	15307	4530

الخبراء Second : Engineering section

ثانياً : القسم الهندسي
(106)

عدد المساموعات المحالة والمنجزة حسب القسم خلال 2016م.

جدول (106)

القسم Section	المسامورات Tasks	المحالة				المنجزة				الرصيد المتبقي الحز العام Remaining balance at the end of year
		المحالة Referred during the year	المسامورات المقدمة Submitted tasks	تقرير Report	صالح Conciliation	إعادة Retrial	إعادة توزيع Re-distributing	الاجمالي Total		
قضايا المعاولات الكبرى	Big contracting works cases	317	452	275	6	32	313	139	313	
قضايا الأضرار	Damages cases	230	342	198	2	10	210	132	210	
قضايا الترميمات	Repairs cases	248	351	222	10	14	246	105	246	
قضايا التفتيات	Impairments cases	352	469	294	9	33	336	133	336	
قضايا القيمة القليلة	Low value cases	261	332	193	7	33	233	99	233	
قضايا مستحجلة	Urgent cases	604	749	578	15	40	633	116	633	
قضايا ادعاءات الملكية	Properties cases	340	459	316	8	17	341	118	341	
قضايا الفرز والتخمين	Sorting and spare cases	295	395	258	12	25	295	100	295	
قضايا الأجزاء	Leases cases	488	624	445	11	61	517	107	517	
قضايا البيع	Sales cases	431	658	385	4	57	446	212	446	
قضايا الإقسمة	Portion cases	361	510	282	7	37	326	184	326	
قضايا الإحلال	Evacuation cases	352	420	278	10	46	334	86	334	
قضايا التكيف	Air conditions cases	234	315	179	7	5	192	123	192	
قضايا الميكانيك	Mechanical cases	363	447	316	9	25	350	97	350	
قضايا الكهرباء	Electricity cases	272	427	220	16	13	249	178	249	
قضايا السيارات	Cars cases	370	497	317	7	29	353	144	353	
قضايا الترميمات	Compensation cases	372	438	327	11	26	365	73	365	
قضايا الكمبيوتر	Computer cases	112	158	98	1	9	108	50	108	
مكتب خبراء دولي	Hawaii experts office	522	639	436	45	41	522	117	522	
الاجمالي الاقسام الهندسية	Total of engineering sections	6524	8682	5617	197	553	6369	2313	6369	
الاجمالي الكلي للادارة	General total of department	21831	28519	17502	442	1211	19158	9361	19158	



Experts

الخبراء

Table (107)
Number of referred and accomplished tasks
during 2012 - 2016.

جدول (107)
عدد المأموريات المحالة والمنجزة
خلال 2012 - 2016م.

نسبة الإنجاز Accomplishment ratio		الرصيد المتبقي آخر العام Remaining balance at the end of the year	المأموريات المنجزة Accomplished tasks	المأموريات المحالة Referred tasks			السنة Year	الأقسام Sections
بالنسبة للمحال In respect to referred	بالنسبة للمقدم In respect to submitted			المأموريات المقدمة Submitted tasks	المحال خلال العام Referred during the year	الرصيد أول العام Beginning balance of the year		
%101.1	%74.2	4206	12101	16307	11975	4332	2012	الحسابية Accounting
%93.2	%72.6	5220	13861	19081	14875	4206	2013	
%102.1	%73.8	4689	13180	17869	12908	4961	2014	
%102.5	%74.6	4724	13882	18606	13540	5066	2015	
%83.6	%64.5	7048	12789	19837	15307	4530	2016	
%98.4	%80.4	1688	6921	8609	7036	1573	2012	الهندسية Engineering
%94.0	%75.1	2089	6295	8384	6696	1688	2013	
%103.6	%80.1	1787	7186	8973	6935	2038	2014	
%98.5	%78.7	1891	7001	8892	7108	1784	2015	
%97.6	%73.4	2313	6369	8682	6524	2158	2016	
%100.1	%76.3	5894	19022	24916	19011	5905	2012	جملة الأقسام Total of sections
%93.4	%73.4	7309	20156	27465	21571	5894	2013	
%102.6	%75.9	6476	20366	26842	19843	6999	2014	
%101.1	%75.9	6615	20883	27498	20648	6850	2015	
%87.8	%67.2	9361	19158	28519	21831	6688	2016	



Experts

الخبراء

Table (108)

جدول (108)

Development number of referred & accomplished tasks and change ratio during 2012 - 2016.

تطور عدد المأموريات المحالة والمنجزة ونسبة التغير خلال 2012 - 2016م.

نسبة التغير للخبراء Change ratio for experts	عدد الخبراء Number of experts	نسبة التغير للمنجز عن العام السابق Change ratio for accomplished from previous year	المأموريات المنجزة Accomplished tasks	نسبة التغير للمحال عن العام السابق Change ratio for referred from previous year	المأموريات المحالة خلال العام Referred tasks during the year	السنة Year	الأقسام Sections
-	139	-	12101	-	11975	2012	الحسابية Accounting
%3.6	144	%14.5	13861	%24.2	14875	2013	
%13.9	164	%4.9-	13180	%13.2-	12908	2014	
%5.5	173	%5.3	13882	%4.9	13540	2015	
%6.9-	161	%7.9-	12789	%13.1	15307	2016	
-	104	-	6921	-	7036	2012	الهندسية Engineering
%24.0	129	%9.0-	6295	%4.8-	6696	2013	
%19.4	154	%14.2	7186	%3.6	6935	2014	
%5.8-	145	%2.6-	7001	%2.5	7108	2015	
%0.7-	144	%9.0-	6369	%8.2-	6524	2016	
-	243	-	19022	-	19011	2012	جملة الأقسام Total of sections
%12.3	273	%6.0	20156	%13.5	21571	2013	
%16.5	318	%1.0	20366	%8.0-	19843	2014	
%0.0	318	%2.5	20883	%4.1	20648	2015	
%4.1-	305	%8.3-	19158	%5.7	21831	2016	



التحليل الإحصائي Statistical Analysis





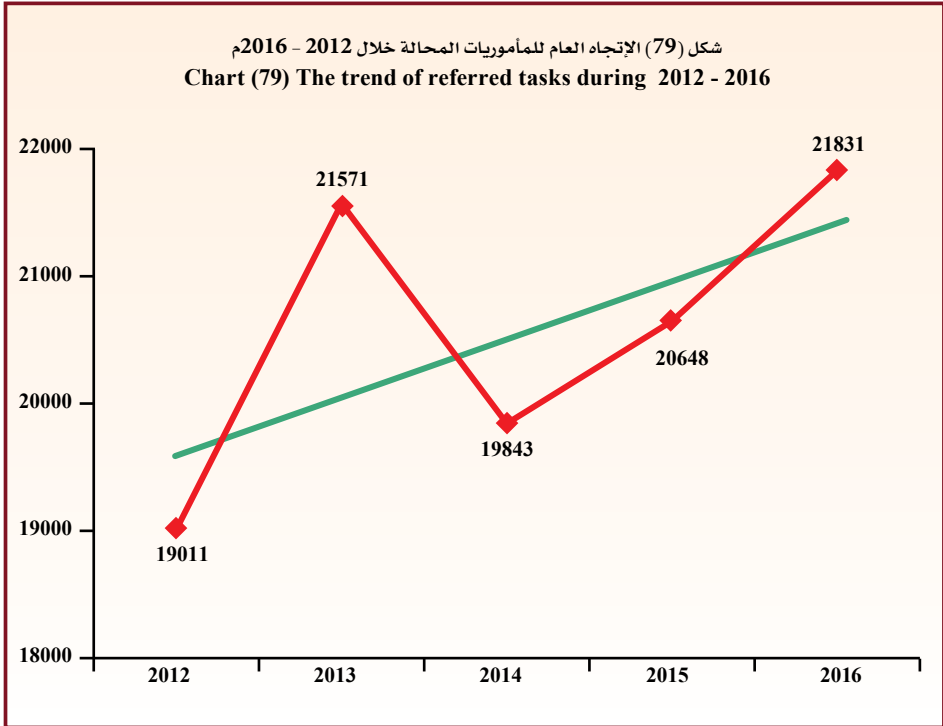
Experts

Descriptive statistical measurements
of referred tasks during the year.

الخبراء

المقاييس الإحصائية المستخدمة
للمأموريات المحالة خلال العام.

معنوية الميل Sig (Slope)	الميل Slope	المعنوية Sig	مربع كاي Chi - Square	معامل الاختلاف C.V	الانحراف المعياري St.Dev	المتوسط Mean	2016	2015	2014	2013	2012	السنة Year
0.252	471.7	0.000	270.0	5.1	1054.2	20580.8	21831	20648	19843	21571	19011	المقياس Measure





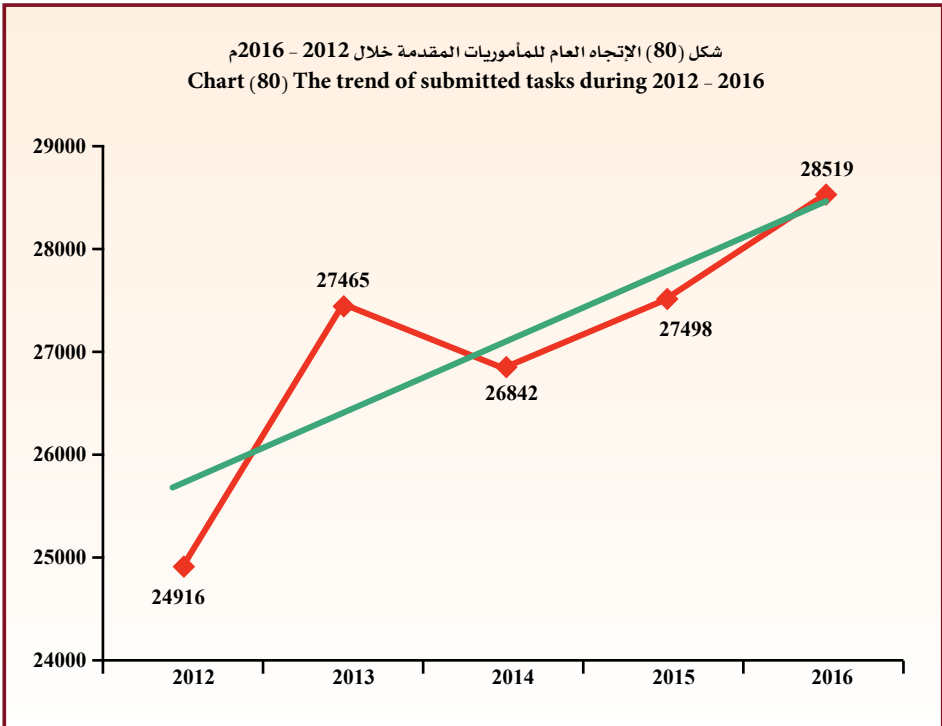
Experts

الخبراء

Descriptive statistical measurements of submitted tasks.

المقاييس الإحصائية المستخدمة للمأموريات المقدمة.

معنوية الميل Sig (Slope)	الميل Slope	المعنوية Sig	مربع كاي Chi - Square	معامل الاختلاف C.V	الانحراف المعياري St.Dev	المتوسط Mean	2016	2015	2014	2013	2012	السنة Year
0.063	723.9	0.000	263.5	4.4	1194	27048	28519	27498	26842	27465	24916	المقياس Measure





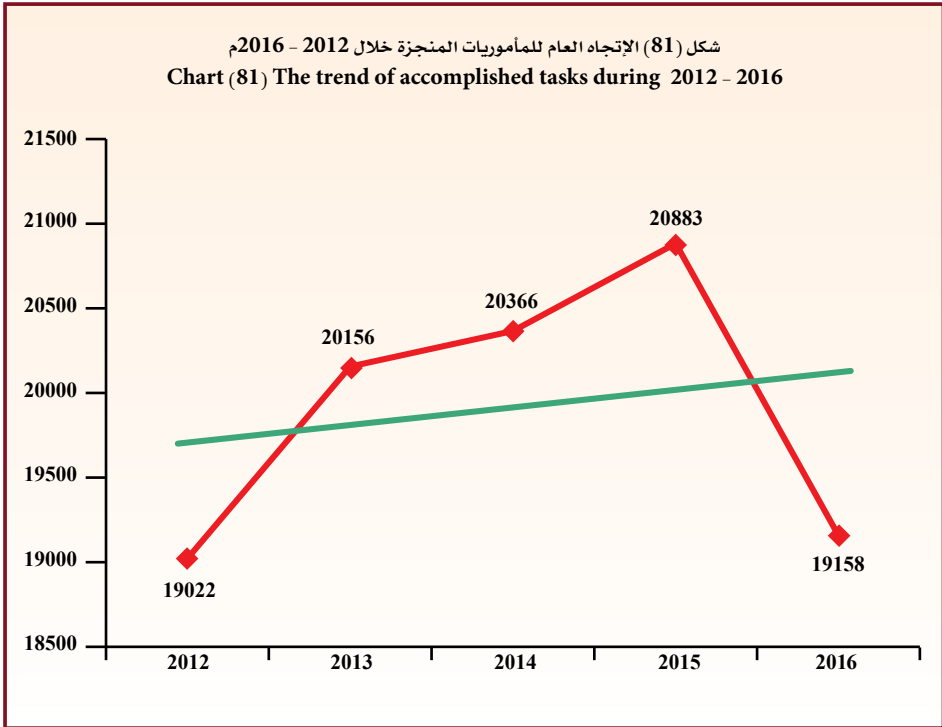
Experts

الخبراء

Descriptive statistical measurements
of accomplished tasks.

المقاييس الإحصائية المستخدمة
للمأموريات المنجزة.

معنوية الميل Sig (Slope)	الميل Slope	المعنوية Sig	مربع كاي Chi - Square	معامل الاختلاف C.V	الانحراف المعياري St.Dev	المتوسط Mean	2016	2015	2014	2013	2012	السنة Year
0.751	99.9	0.000	129.0	3.6	716.8	19917	19158	20883	20366	20156	19022	المقياس Measure





Experts

الخبراء

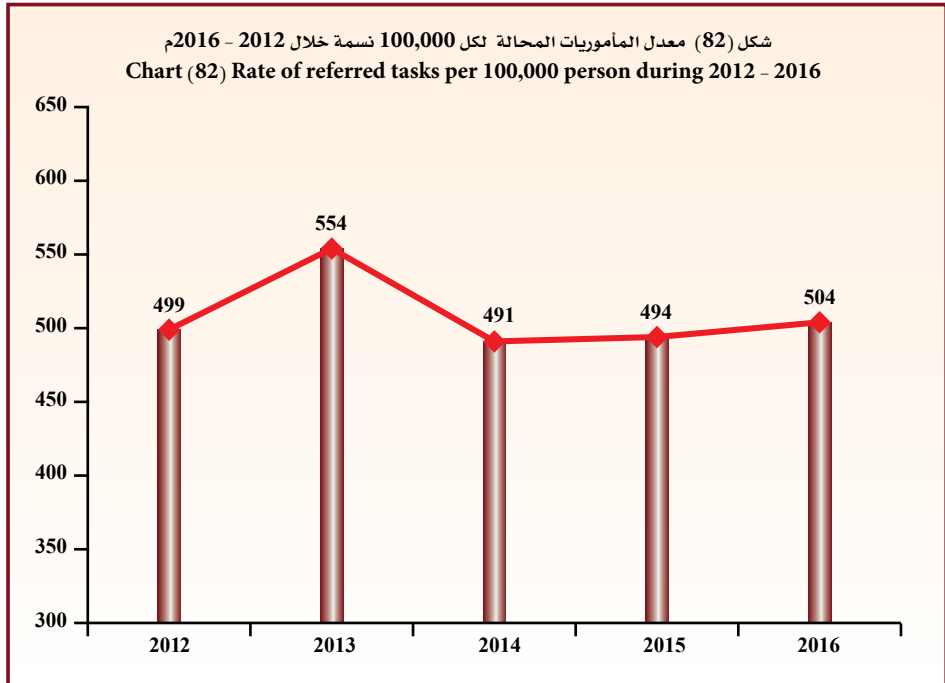
Table (109)

جدول (109)

Rate of referred tasks per 100,000 person of inhabitants during 2012 - 2016.

معدل المأموريات المحالة لكل 100,000 نسمة من السكان خلال 2012 - 2016م.

التغير في معدل المأموريات Change in tasks rate	معدل المأموريات Tasks rate	إجمالي المأموريات Total of tasks	السكان Population	السنوات Years
-	499	19011	3806643	2012
55	554	21571	3891929	2013
63-	491	19843	4039445	2014
3	494	20648	4183658	2015
10	504	21831	4330308	2016





Experts

الخبراء

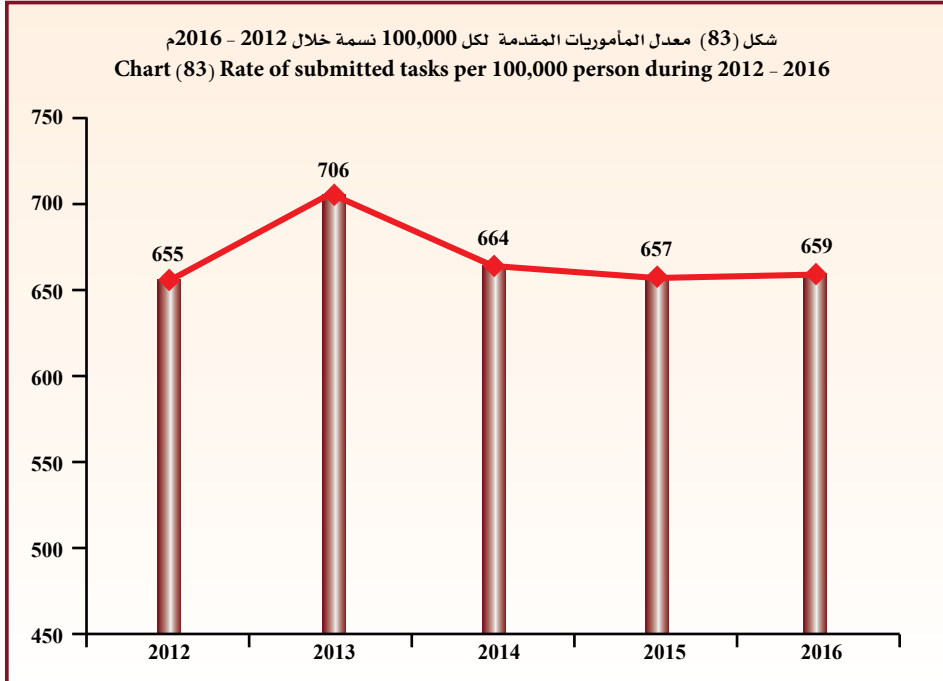
Table (110)

جدول (110)

Rate of submitted tasks per 100,000 person of inhabitants during 2012 - 2016.

معدل المأموريات المقدمة لكل 100,000 نسمة من السكان خلال 2012 - 2016م.

التغير في معدل المأموريات Change in tasks rate	معدل المأموريات Tasks rate	إجمالي المأموريات Total of tasks	السكان Population	السنوات Years
-	655	24916	3806643	2012
51	706	27465	3891929	2013
42-	664	26842	4039445	2014
7-	657	27498	4183658	2015
2	659	28519	4330308	2016





Experts

الخبراء

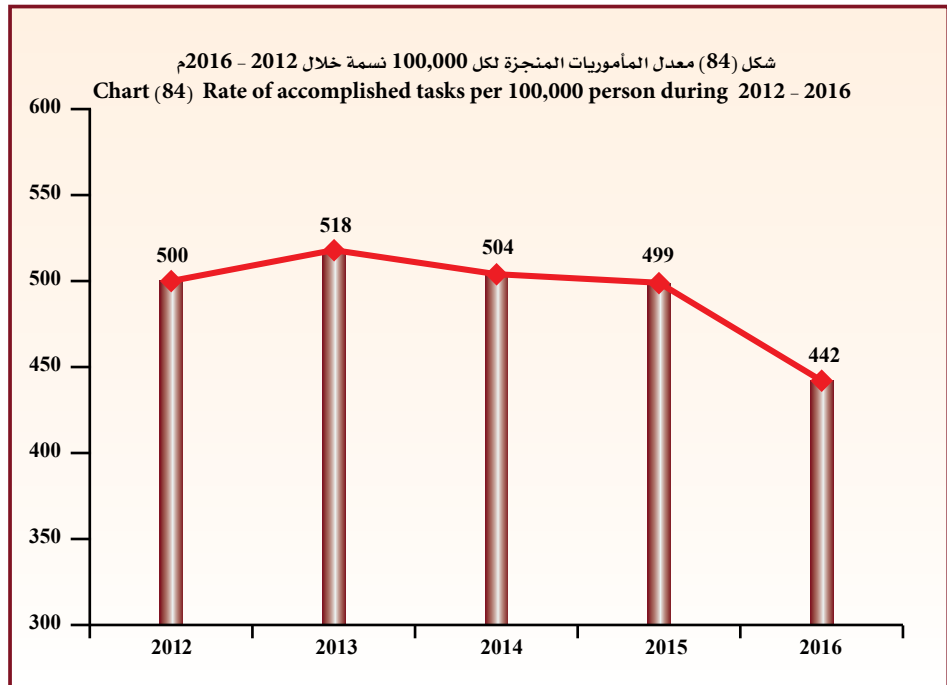
Table (111)

جدول (111)

Rate of accomplished tasks per 100,000 person of inhabitants during 2012 - 2016.

معدل المأموريات المنجزة لكل 100,000 نسمة من السكان خلال 2012 - 2016م.

التغير في معدل المأموريات Change in tasks rate	معدل المأموريات Tasks rate	إجمالي المأموريات Total of tasks	السكان Population	السنوات Years
-	500	19022	3806643	2012
18	518	20156	3891929	2013
14-	504	20366	4039445	2014
5-	499	20883	4183658	2015
57-	442	19158	4330308	2016



Experts

الخبراء

Table (112)

جدول (112)

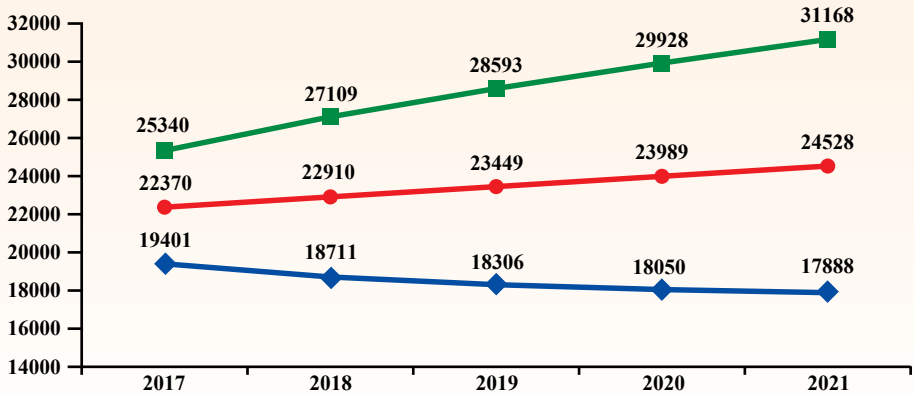
Number of expected referred tasks during 2017 - 2021.

عدد المأموريات المحالة المتوقعة خلال 2017 - 2021م.

أعلى Upper	متوقع Expected	أدنى Lower	السنوات Years
25340	22370	19401	2017
27109	22910	18711	2018
28593	23449	18306	2019
29928	23989	18050	2020
31168	24528	17888	2021
28428	23449	18471	متوسط الفترة Period average

- أدنى : الحد الأدنى للعدد المتوقع بدرجة ثقة 95%.
- أعلى : الحد الأعلى للعدد المتوقع بدرجة ثقة 95%.
- Lower : Lower Confidence Intervals by 95%.
- Upper : Upper Confidence Intervals by 95%.

شكل (85) عدد المأموريات المحالة المتوقعة خلال 2017 - 2021م
Chart (85) Number of expected referred tasks during 2017 - 2021



—◆— Lower أدنى —●— Expected متوقع —■— Upper أعلى



Experts

الخبراء

Table (113)

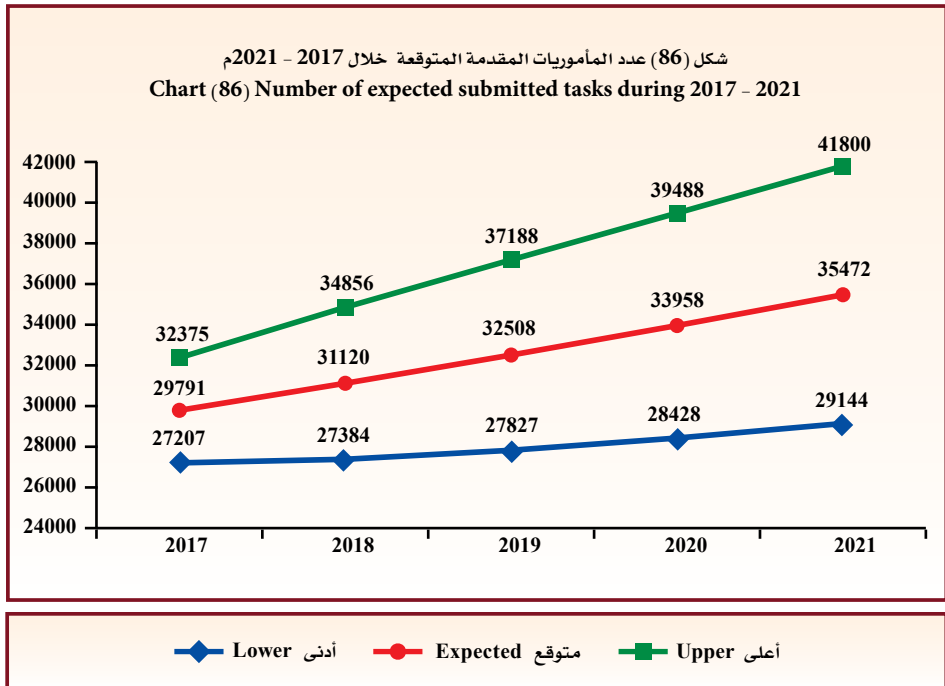
جدول (113)

Number of expected submitted tasks during 2017 - 2021.

عدد المأموريات المقدمة المتوقعة خلال 2017 - 2021م.

أعلى Upper	متوقع Expected	أدنى Lower	السنوات Years
32375	29791	27207	2017
34856	31120	27384	2018
37188	32508	27827	2019
39488	33958	28428	2020
41800	35472	29144	2021
37141	32570	27998	متوسط الفترة Period average

- Lower : Lower Confidence Intervals by 95%. أدنى : الحد الأدنى للعدد المتوقع بدرجة ثقة 95%.
- Upper : Upper Confidence Intervals by 95%. أعلى : الحد الأعلى للعدد المتوقع بدرجة ثقة 95%.



Experts

الخبراء

Table (114)

جدول (114)

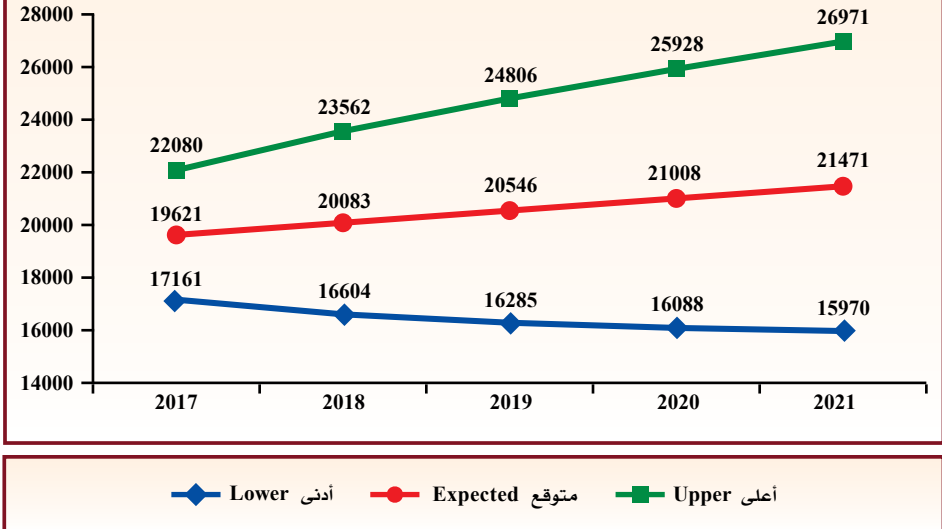
Number of expected accomplished tasks during 2017 - 2021.

عدد المأموريات المنجزة المتوقعة خلال 2017 - 2021م.

أعلى Upper	متوقع Expected	أدنى Lower	السنوات Years
22080	19621	17161	2017
23562	20083	16604	2018
24806	20546	16285	2019
25928	21008	16088	2020
26971	21471	15970	2021
24669	20546	16422	متوسط الفترة Period average

- أدنى : الحد الأدنى للعدد المتوقع بدرجة ثقة 95%.
- أعلى : الحد الأعلى للعدد المتوقع بدرجة ثقة 95%.
- Lower : Lower Confidence Intervals by 95%.
- Upper : Upper Confidence Intervals by 95%.

شكل (87) عدد المأموريات المنجزة المتوقعة خلال 2017 - 2021م
Chart (87) Number of expected accomplished tasks during 2017 - 2021





Experts

First: Referred tasks :

- The total of the referred tasks increased from 20648 tasks in 2015 to 21831 tasks in 2016 by 1183 tasks, the estimate percent was 5.7%.

* Descriptive statistical measurements:

- The annual mean of the referred tasks reached 20581 tasks during 2012 - 2016 with standard deviation of 1054.2
- The chi-square test showed that for the referred tasks to be annually equaled during 2012 - 2016 there is a statistically significant difference where it reached 270.0 in the significance level 5%.
- The trend of the referred tasks during 2012 - 2016 showed an extrusive general linear direction non-significant that slope reached 472 tasks in the significance level 5%.

Second : Submitted tasks :

- The total of the submitted tasks increased from 27498 tasks in 2015 to 28519 tasks in 2016 by 1021 tasks, the estimate percent was 3.7% .

* Descriptive statistical measurements :

- The annual mean of the submitted tasks reached 27048 tasks during 2012 - 2016 with standard deviation of 1194.0
- The chi-square test showed that for the submitted tasks to be annually equaled during 2012 - 2016 there is a statistically significant difference where it reached 263.5 in the significance level 5%.

الخبراء

أولاً : المأموريات المحالة :

- ارتفع إجمالي المأموريات المحالة من 20648 مأمورية في عام 2015 إلى 21831 مأمورية في عام 2016 بارتفاع قدره 1183 مأمورية وبنسبة 5.7 % .

* المقاييس الإحصائية المستخدمة:

- بلغ المتوسط السنوي للمأموريات المحالة 20581 مأمورية خلال 2012 - 2016 وبتباين معياري قدره 1054.2
- أظهر اختبار مربع كاي (كا²) لتساوي المأموريات المحالة خلال 2012 - 2016 وجود اختلاف معنوي ذو دلالة إحصائية حيث بلغ 270.0 عند مستوى معنوية 5%.
- أظهر اختبار الاتجاه العام الخطي للمأموريات المحالة خلال 2012 - 2016 وجود اتجاه عام خطي طردي غير معنوي بلغ الميل 472 مأمورية عند مستوى معنوية 5%.

ثانياً : المأموريات المقدمة :

- ارتفع إجمالي المأموريات المقدمة من 27498 في عام 2015 إلى 28519 مأمورية في عام 2016 أي بارتفاع قدره 1021 مأمورية وبنسبة قدرها 3.7 % .

* المقاييس الإحصائية المستخدمة:

- بلغ المتوسط السنوي لإجمالي المأموريات المقدمة 27048 مأمورية خلال 2012 - 2016 وبتباين معياري قدره 1194.0
- أظهر اختبار مربع كاي (كا²) لتساوي المأموريات المقدمة خلال 2012 - 2016 وجود اختلاف معنوي ذو دلالة إحصائية حيث بلغ 263.5 عند مستوى معنوية 5%.



Experts

- The trend of the submitted tasks during 2012 - 2016 showed an extrusive of a general linear direction non-significant that slope reached 724 tasks in the significance level 5%.

Third: Accomplished tasks :

- The total of the accomplished tasks decreased from 20883 tasks in 2015 to 19158 tasks in 2016 by 1725 tasks, the estimate percent was 8.3%.

* Descriptive statistical measurements :

- The annual mean of the accomplished tasks reached 19917 tasks during 2012 - 2016 with standard deviation of 716.8
- The chi-square test showed that for the accomplished tasks to be annually equaled during 2012 - 2016 there is a statistically significant difference where it reached 129.0 in the significance level 5%.
- The trend of the accomplished tasks in the experts department during 2012 - 2016 showed an extrusive general linear direction non-significant, that slope reached 100 tasks in the significance level 5%.

* Remaining balance at the end of the year :

- The delayed balance (remaining balance at the end of the year) increased from 6615 tasks in 2015 to 9361 tasks in 2016 by 2746 tasks, the estimate percent was 41.5 % .

* The rate of tasks to inhabitants :

- The rate of referred tasks increased per 100,000 of the inhabitants from 494 tasks in 2015 to 504 tasks in 2016 by 10 tasks .

الخبراء

- أظهر اختبار الاتجاه العام الخطي لإجمالي المأموريات المقدمة خلال 2012 - 2016 وجود اتجاه عام خطي طردي غير معنوي بلغ الميل 724 مأمورية عند مستوى معنوية 5% .

ثالثاً: المأموريات المنجزة :

- انخفض إجمالي المأموريات المنجزة من 20883 مأمورية عام 2015 إلى 19158 مأمورية عام 2016 بمقدار 1725 مأمورية وبنسبة 8.3% .

* المقاييس الإحصائية المستخدمة:

- بلغ المتوسط السنوي للمأموريات المنجزة 19917 مأمورية خلال 2012 - 2016 وبتناحراف معياري قدره 716.8
- أظهر اختبار مربع كاي (كا²) لتساوي المأموريات المنجزة سنوياً خلال 2012 - 2016 وجود اختلاف ذو دلالة إحصائية حيث بلغ 129.0 عند مستوى معنوية 5% .
- أظهر اختبار الاتجاه العام الخطي للمأموريات المنجزة بإدارة الخبراء خلال 2012 - 2016 وجود اتجاه عام خطي طردي غير معنوي بلغ الميل 100 مأمورية عند مستوى معنوية 5% .

* الرصيد المتبقي آخر العام :

- ارتفع الرصيد المؤجل (رصيد آخر السنة المتبقي) من 6615 مأمورية عام 2015 إلى 9361 مأمورية عام 2016 أي بمقدار 2746 مأمورية وبنسبة 41.5% .

* معدل المأموريات خلال العام للسكان :

- ارتفع معدل المأموريات المحالة لكل 100,000 من السكان من 494 مأمورية عام 2015 إلى 504 مأمورية عام 2016 أي بمقدار 10 مأموريات .



Experts

- The rate of the submitted tasks increased per 100,000 of the inhabitants from 657 tasks in 2015 to 659 tasks in 2016 by 2 tasks.
- The rate of the accomplished tasks decreased per 100,000 of the inhabitants from 499 tasks in 2015 to 442 tasks in 2016 by 57 tasks.

* Future predictions :

- The annual expected mean of the referred tasks reached 23449 tasks, the minimum is 18471 tasks and the maximum is 28428 tasks during 2017 - 2021 these predictions are trusted by 95%.
- The annual expected mean of the submitted tasks reached 32570 tasks, the minimum is 27998 tasks and the maximum is 37141 tasks during 2017 - 2021 these predictions are trusted by 95% .
- The annual expected mean of the accomplished tasks reached 20546 tasks, the minimum is 16422 tasks and the maximum is 24669 tasks during 2017 - 2021, these predictions are trusted by 95%.

الخبراء

- ارتفع معدل المأموريات المقدمة لكل 100,000 من السكان من 657 مأمورية عام 2015 إلى 659 مأمورية عام 2016 أي بمقدار مأموريتين.
- انخفض معدل المأموريات المنجزة لكل 100,000 من السكان من 499 مأمورية عام 2015 إلى 442 مأمورية عام 2016 أي بمقدار 57 مأمورية.

* التوقعات المستقبلية :

- بلغ المتوسط السنوي المتوقع من المأموريات المحالة 23449 مأمورية ويحد أدنى 18471 مأمورية ، ويحد أعلى 28428 مأمورية خلال 2017 - 2021 وهذه التوقعات موثوق بها بدرجة 95%.
- بلغ المتوسط السنوي المتوقع من المأموريات المقدمة 32570 مأمورية ويحد أدنى 27998 مأمورية ويحد أعلى 37141 مأمورية خلال 2017 - 2021 وهذه التوقعات موثوق بها بدرجة 95%.
- بلغ المتوسط السنوي المتوقع من المأموريات المنجزة 20546 مأمورية ويحد أدنى 16422 مأمورية ويحد أعلى 24669 مأمورية خلال 2017 - 2021 وهذه التوقعات موثوق بها بدرجة 95%.

12

الفصل الثاني عشر Chapter Twelve



إدارة التسجيل العقاري Real Estate Registration Department

- Accomplished controls and sections
- Revenues

- إنجازات المراقبات والأقسام
- الإيرادات



Real Estate Registration

التسجيل العقاري

جدول (115)

عدد المعاملات التي تم إنجازها شهريا
حسب المراقبة والفرع والتقسيم خلال 2016م.

المتوسط الشهري Monthly average	الإجمالي Total	ديسمبر December	نوفمبر November	أكتوبر October	سبتمبر September	أغسطس August	يوليو July	يونيو June	مايو May	أبريل April	مارس March	فبراير February	يناير January	الشهر Month	التقسيم Section	المراقبة والفرع Control and branch
378	4537	317	256	337	278	285	263	409	497	481	557	450	407	الفني Technical	التقنين الفنية Technical affairs	
381	4577	219	959	240	278	172	151	285	361	518	764	331	299	الطلبات Demands		
263	3153	211	207	291	135	189	204	256	338	350	365	311	296	التحرير Editing		
297	3563	201	186	286	180	222	213	476	357	349	405	371	317	التدقيق Audit		* العقود Contracts
262	3143	198	199	260	174	199	196	293	338	334	382	274	296	التصديق Certification		
128	1531	112	136	99	81	111	146	110	142	123	153	212	106	التصوير Photocopy		
236	2826	173	274	257	155	261	162	287	329	232	279	218	199	الالتزام العقاري Real estate credit		
49	584	81	86	92	248	77								فرع غرناطة Churnata branch		الالتزام العقاري Real estate credit
460	5520	370	514	502	288	438	349	494	508	505	602	470	480	توثيق العقود Authentication contracts		

* Note: The number of transactions in contracts control it take just from certification section .

* ملاحظة : مراقبة العقود تم احتساب عدد معاملاتها من قسم التصديق فقط .

** ملاحظة : تم إضافة فرع غرناطة ابتداء من شهر أغسطس 2016 .

**

Real Estate Registration

Dependant / Table (115)

Number of accomplished transactions monthly by control, branch and section during 2016.

التسجيل العقاري

تابع / جدول (115)

عدد المعاملات التي تم إنجازها شهريا حسب المراقبة والفرع والتقسيم خلال 2016م.

المتوسط الشهري Monthly average	الإجمالي Total	ديسمبر December	نوفمبر November	أكتوبر October	سبتمبر September	أغسطس August	يوليو July	يونيو June	مايو May	أبريل April	مارس March	فبراير February	يناير January	الشهر Month	التقسيم Section	المراقبة والفرع Control and branch
1870	22439	767	2346	2308	927	1026	2189	2329	2308	2281	2404	2359	1195	المحفوظات Archives	Real estate archives	المحفوظات العقارية
2900	34802	1889	2781	2578	2014	2677	1982	2374	3176	3244	4128	4112	3847			
716	8587	713	729	716	723	719	767	789	772	761	366	703	829	التقاضي Cases	المكتب الفني Technical office	التقاضي والفرع Control and branch
189	2270	124	171	204	61	156	150	163	236	275	203	267	260			
357	4282	178	196	168	225	531	238	457	541	439	424	425	460	المعاملات المنجزة Accomplished transactions	المعاملات المنجزة Accomplished transactions	المعاملات المنجزة Accomplished transactions
488	5854	336	540	351	286	398	403	203	515	528	727	939	628			
126	1514	118	127	190	109	196	114	153	119	105	105	102	76	المعاملات المنجزة Accomplished transactions	المعاملات المنجزة Accomplished transactions	المعاملات المنجزة Accomplished transactions
424	5090	517	393	386	513	449	214	239	381	455	476	597	470			
1088	13059	1078	985	966	851	1080	831	1194	1114	1091	1719	1219	931	المعاملات المنجزة Accomplished transactions	المعاملات المنجزة Accomplished transactions	المعاملات المنجزة Accomplished transactions
1134	13610	1213	1338	1581	1160	1523	1523	640	992	704	883	945	1108			
705	8454	753	843	811	494	682	682	676	916	627	727	648	595	المعاملات المنجزة Accomplished transactions	المعاملات المنجزة Accomplished transactions	المعاملات المنجزة Accomplished transactions
334	4011	340	467	401	59	337	319	315	466	384	333	279	311			
الفروع الخارجية External branches																
* فرع بنك الائتمان الكويتي Kuwaiti credit bank																
* فرع الإسكان Housing																
* فرع الاحمدى Al-Ahmadi																
* فرع الجبراء Al-Jabraa																

Real Estate Registration

Dependant / Table (115)

Number of accomplished transactions monthly by control, branch and section during 2016.

المتوسط الشهري Monthly average	الإجمالي Total	ديسمبر December	نوفمبر November	أكتوبر October	سبتمبر September	أغسطس August	يوليو July	يونيو June	مايو May	أبريل April	مارس March	فبراير February	يناير January	الشهر Month	التقسيم Section	المراقبة والفرع Control and branch												
3980	47754	2923	3355	4944	3366	4527	4460	2325	4856	4536	4487	4699	3276	الشهادات والتسجيل النهائي Certificates and final registration	التقسيم Section	المراقبة والفرع Control and branch												
3275	39296	2103	2438	3848	2054	3901	3538	1836	3632	4082	4439	4698	2727				برج التحرير Jaber Al -Ali صباحان Subhan الحكومة مول الجوزاء Al-Jahra Government mall جنينة الشايخ Jeleid Al-Shoyonkh حولي Hawalli الصيديق * Al-Siddeeq الرعاية السكنية Residential care الرقيقي * Al-Requai											
299	3587	237	212	320	307	338	256	182	391	284	373	364	323					برج التحرير Jaber Al -Ali صباحان Subhan الحكومة مول الجوزاء Al-Jahra Government mall جنينة الشايخ Jeleid Al-Shoyonkh حولي Hawalli الصيديق * Al-Siddeeq الرعاية السكنية Residential care الرقيقي * Al-Requai										
1634	19602	1473	1331	2207	1662	1998	1515	965	1789	1880	1529	1657	1596						برج التحرير Jaber Al -Ali صباحان Subhan الحكومة مول الجوزاء Al-Jahra Government mall جنينة الشايخ Jeleid Al-Shoyonkh حولي Hawalli الصيديق * Al-Siddeeq الرعاية السكنية Residential care الرقيقي * Al-Requai									
1484	17811	1011	1209	1845	1342	1969	1474	818	1674	1544	1773	1909	1243							برج التحرير Jaber Al -Ali صباحان Subhan الحكومة مول الجوزاء Al-Jahra Government mall جنينة الشايخ Jeleid Al-Shoyonkh حولي Hawalli الصيديق * Al-Siddeeq الرعاية السكنية Residential care الرقيقي * Al-Requai								
0	2												2								برج التحرير Jaber Al -Ali صباحان Subhan الحكومة مول الجوزاء Al-Jahra Government mall جنينة الشايخ Jeleid Al-Shoyonkh حولي Hawalli الصيديق * Al-Siddeeq الرعاية السكنية Residential care الرقيقي * Al-Requai							
37	448	19	21	39	31	23	315															برج التحرير Jaber Al -Ali صباحان Subhan الحكومة مول الجوزاء Al-Jahra Government mall جنينة الشايخ Jeleid Al-Shoyonkh حولي Hawalli الصيديق * Al-Siddeeq الرعاية السكنية Residential care الرقيقي * Al-Requai						
676	8115	1236	1281	1525	1062	1415	1456			140													برج التحرير Jaber Al -Ali صباحان Subhan الحكومة مول الجوزاء Al-Jahra Government mall جنينة الشايخ Jeleid Al-Shoyonkh حولي Hawalli الصيديق * Al-Siddeeq الرعاية السكنية Residential care الرقيقي * Al-Requai					
40	478	172	184	104	9	9																		برج التحرير Jaber Al -Ali صباحان Subhan الحكومة مول الجوزاء Al-Jahra Government mall جنينة الشايخ Jeleid Al-Shoyonkh حولي Hawalli الصيديق * Al-Siddeeq الرعاية السكنية Residential care الرقيقي * Al-Requai				
859	10306	351	392	843	682	1246	853	856	1007	1087	1029	883	1077												برج التحرير Jaber Al -Ali صباحان Subhan الحكومة مول الجوزاء Al-Jahra Government mall جنينة الشايخ Jeleid Al-Shoyonkh حولي Hawalli الصيديق * Al-Siddeeq الرعاية السكنية Residential care الرقيقي * Al-Requai			
475	5701	343	352	399	352	454	338	543	597	581	624	608	510													برج التحرير Jaber Al -Ali صباحان Subhan الحكومة مول الجوزاء Al-Jahra Government mall جنينة الشايخ Jeleid Al-Shoyonkh حولي Hawalli الصيديق * Al-Siddeeq الرعاية السكنية Residential care الرقيقي * Al-Requai		
684316	8211797	721863	746646	754779	344245	401612	238162	985421	852020	751990	689396	1024486	701177														برج التحرير Jaber Al -Ali صباحان Subhan الحكومة مول الجوزاء Al-Jahra Government mall جنينة الشايخ Jeleid Al-Shoyonkh حولي Hawalli الصيديق * Al-Siddeeq الرعاية السكنية Residential care الرقيقي * Al-Requai	
244735	293682	19033	23020	28182	19432	26914	24587	18540	27154	26580	28569	28825	22846															برج التحرير Jaber Al -Ali صباحان Subhan الحكومة مول الجوزاء Al-Jahra Government mall جنينة الشايخ Jeleid Al-Shoyonkh حولي Hawalli الصيديق * Al-Siddeeq الرعاية السكنية Residential care الرقيقي * Al-Requai

* Note: Residential care branch has been added starting from April 2016.

* Note: Al-Siddeeq branch has been added starting from July 2016.

* Note: Al-Requai has been added starting from August 2016.

التسجيل العقاري
تابع / جدول (115)
عدد المعاملات التي تم إنجازها شهريا
حسب المراقبة والفرع والتقسيم خلال 2016م.

الإجمالي الكلي للمعاملات
Total of transactions

ملاحظة : تم إضافة فرع الرعاية السكنية ابتداء من شهر أبريل 2016.

* ملاحظة : تم إضافة فرع الصيديق ابتداء من شهر يوليو 2016.

* ملاحظة : تم إضافة فرع الرقيقي ابتداء من شهر أغسطس 2016.



Real Estate Registration

التسجيل العقاري

Table (116)

جدول (116)

Number of accomplished transactions by control and branch during 2016.

عدد المعاملات التي تم إنجازها حسب المراقبة والفرع خلال عام 2016م.

النسبة Ratio	إجمالي عدد المعاملات Total number of transactions	المراقبة والفرع Control and branch
%0.8	2270	قسم القضايا Cases section
%1.5	4537	الشؤون الفنية Technical affairs
%1.1	3143	العقود Contracts
%3.0	8930	الإنتمان العقاري Real estate credit
%19.5	57241	المحفوظات العقارية Real estate archives
%2.9	8587	المعلومات الآلية والإحصاء Automated information and statistics
%1.5	4282	المكتب الفني Technical office
%5.5	16007	الرسوم والخدمات الإدارية Fees and administrative services
%2.5	7368	الجهراء Al-Jahraa
%6.2	18149	الأحمدي Al-Ahmadi
%1.4	4011	بنك الائتمان الكويتي Kuwaiti credit bank
%16.3	47754	برج التحرير Liberation tower
%13.4	39296	جابر العلي Jaber Al-Ali
%1.2	3587	صبحان Subhan
%6.7	19602	الحكومة مول الجهراء Al-Jahraa government mall
%6.1	17811	جليب الشيوخ Jeleib Al-Shoyoukh
%0.0	2	حولي Hawalli
%7.5	22064	الإسكان Housing
%0.2	448	الصديق Al-Siddeeq
%2.8	8115	الرعاية السكنية Residential care
%0.2	478	الرقعي Al-Requai
%100.0	293682	الإجمالي الكلي للمعاملات Total of transactions

Real Estate Registration

Table (117)

Revenues of the department and Al-Jahraa branch by K.D during 2012 - 2016.

التسجيل العقاري

جدول (117)

إيرادات الإدارة وفرع الجهراء بالسجل العقاري خلال 2012 - 2016م.

السنوات Years	2016	2015	2014	2013	2012	نوع الإيرادات Type of revenues	الإدارة و الفرع Department and branch
	4614859	6071303	6135715	6738927	6661721	تسجيل العقار والأراضي Real estate and land registration	الإدارة Department
	3596938	6442958	7782399	10280117	9115380	إيراد كي نت K-net revenue	
	8211797	12514261	13918114	17019044	15777101	إجمالي الإدارة (د.ك) Total department (K.D)	* الفرع Branch
	7336185	452529	1107615	-	-	إجمالي الإيراد الجهراء (د.ك) Total of Al-Jahraa revenue (K.D)	
	15547982	12966790	15025729	17019044	15777101	الإجمالي الكلي (د.ك) Total (K.D)	
	%19.9	%13.7-	%11.7-	%7.9	-	نسبة التغير السنوية Annual change ratio	
	%98.5	%82.2	%95.2	%107.9	%100.0	الرقم القياسي Index number	
						باعتبار عام 2012 سنة الأساس Considering 2012 is the foundation year	

* Note: Statement is not available for Al-Jahraa Branch in years 2012 , 2013.

* ملاحظة : البيان غير متوفر لفرع الجهراء للسنوات 2012 , 2013 .



Real Estate Registration

التسجيل العقاري

Table (118)

جدول (118)

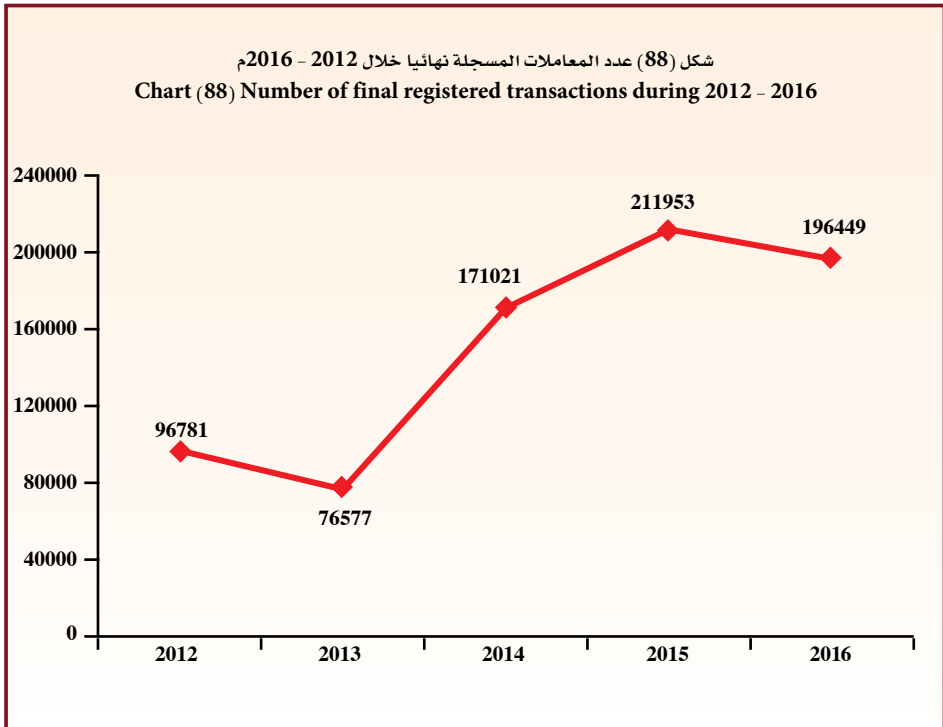
Number of final registered transactions during 2012 - 2016.

عدد المعاملات المسجلة نهائياً خلال 2012 - 2016م.

Years السنوات					نوع المعاملات Type of transactions
2016	2015	2014	2013	2012	
196449	211953	171021	76577	96781	* المعاملات المسجلة نهائياً * Final registered transactions
%7.3-	%23.9	%123.3	%20.9-	-	نسبة التغير السنوية Annual change ratio
%203.0	%219.0	%176.7	%79.1	%100.0	الرقم القياسي باعتبار عام 2012 سنة الأساس Index number considering 2012 is the foundation year

* Note : Final registered transactions has been calculated from the main office and branches of the department.

* ملاحظة : تم احتساب المعاملات المسجلة نهائياً من المكتب الرئيسي والفروع التابعة للإدارة.





التحليل الإحصائي Statistical Analysis





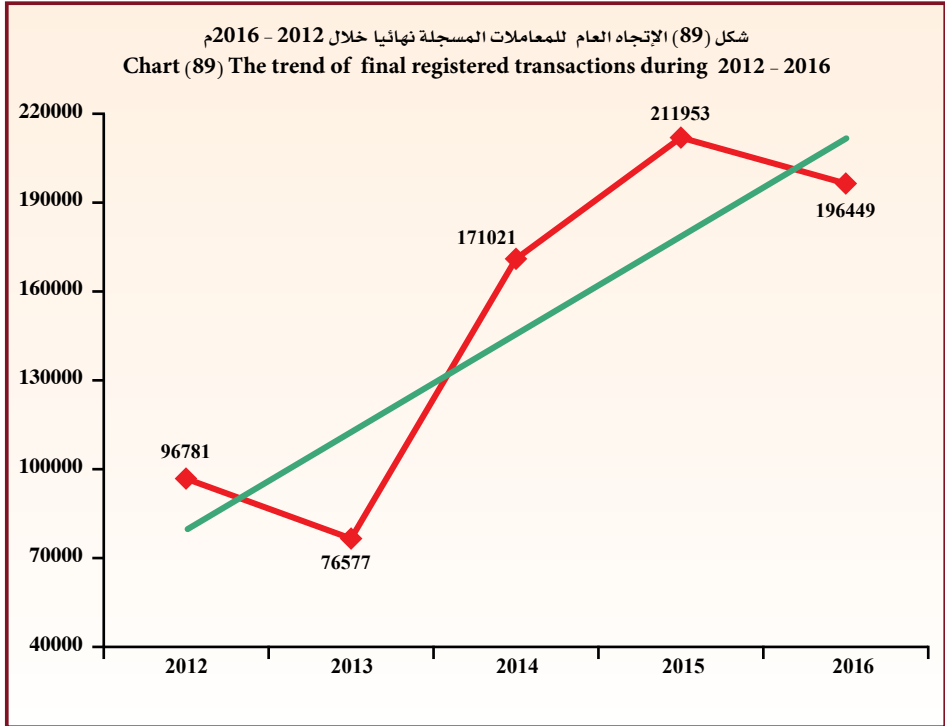
Real Estate Registration

التسجيل العقاري

Descriptive statistical measurements
of final registered transactions.

المقاييس الإحصائية المستخدمة للمعاملات
المسجلة نهائياً.

معنوية الميل Sig (Slope)	الميل Slope	المعنوية Sig	مربع كاي Chi - Square	معامل الاختلاف C.V	الانحراف المعياري St. Dev	المتوسط Mean	2016	2015	2014	2013	2012	السنة Year
0.053	33471.2	0.000	97367.1	36.0	54146.5	150556.2	196449	211953	171021	76577	96781	المقياس Measure





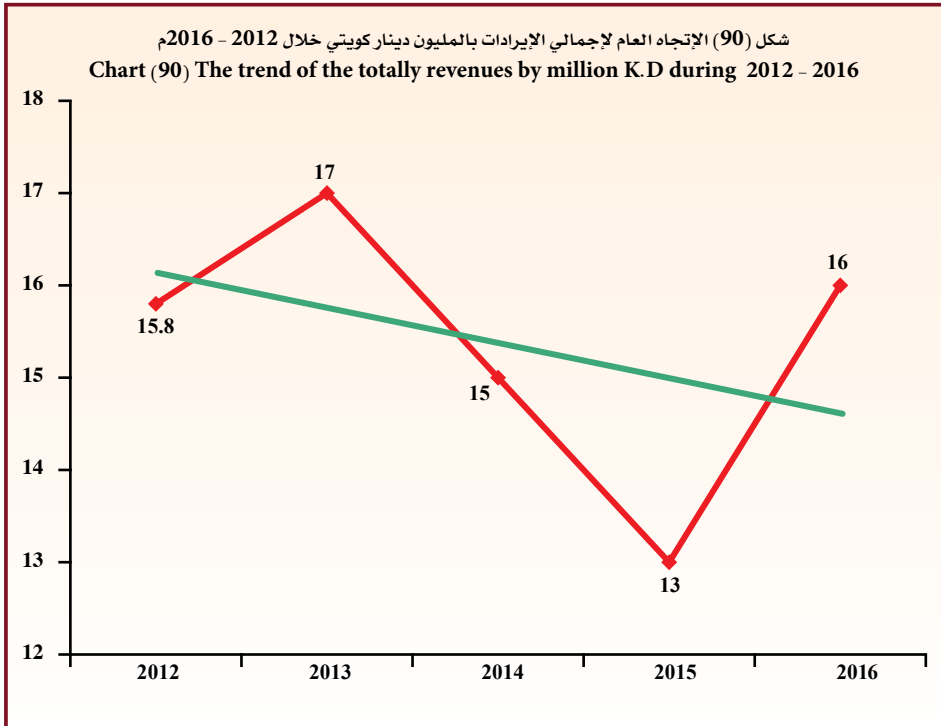
Real Estate Registration

التسجيل العقاري

Descriptive statistical measurements
of the totally revenues by million K.D.

المقاييس الإحصائية المستخدمة
لإجمالي الإيرادات بالمليون دينار كويتي.

معنوية الميل Sig (Slope)	الميل Slope	المعنوية Sig	مربع كاي Chi - Square	معامل الاختلاف C.V	الانحراف المعياري St.Dev	المتوسط Mean	2016	2015	2014	2013	2012	السنة Year
0.529	0.4-	0.965	0.6	8.4	1.3	15.4	16	13	15	17	15.8	المقياس Measure



Real Estate Registration

التسجيل العقاري

Table (119)

جدول (119)

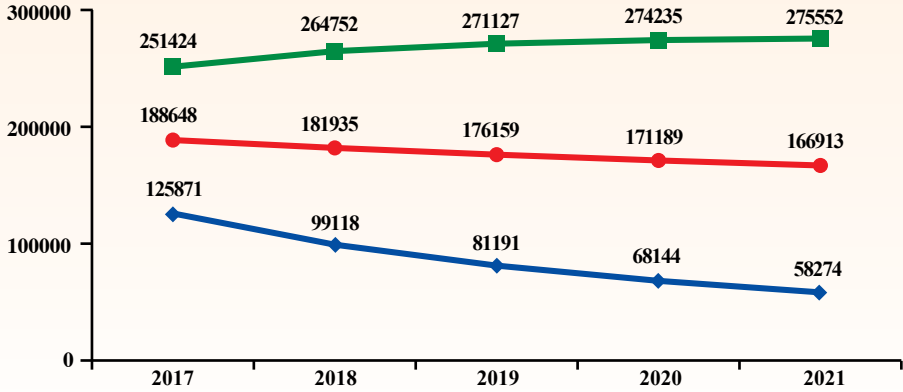
Number of expected final registered transactions during 2017 - 2021.

عدد المعاملات المسجلة نهائيا المتوقعة خلال 2017 - 2021م.

أعلى Upper	متوقع Expected	أدنى Lower	السنوات Years
251424	188648	125871	2017
264752	181935	99118	2018
271127	176159	81191	2019
274235	171189	68144	2020
275552	166913	58274	2021
267418	176969	86520	متوسط الفترة Period average

- أدنى : الحد الأدنى للعدد المتوقع بدرجة ثقة 95% .
- أعلى : الحد الأعلى للعدد المتوقع بدرجة ثقة 95% .
- Upper : Upper Confidence Intervals by 95% .
- Lower : Lower Confidence Intervals by 95% .

شكل (91) عدد المعاملات المسجلة نهائيا المتوقعة خلال 2017 - 2021م
Chart (91) Number of expected final registered transactions during 2017 - 2021



—◆— Lower أدنى —●— Expected متوقع —■— Upper أعلى



Real Estate Registration

التسجيل العقاري

Table (120)

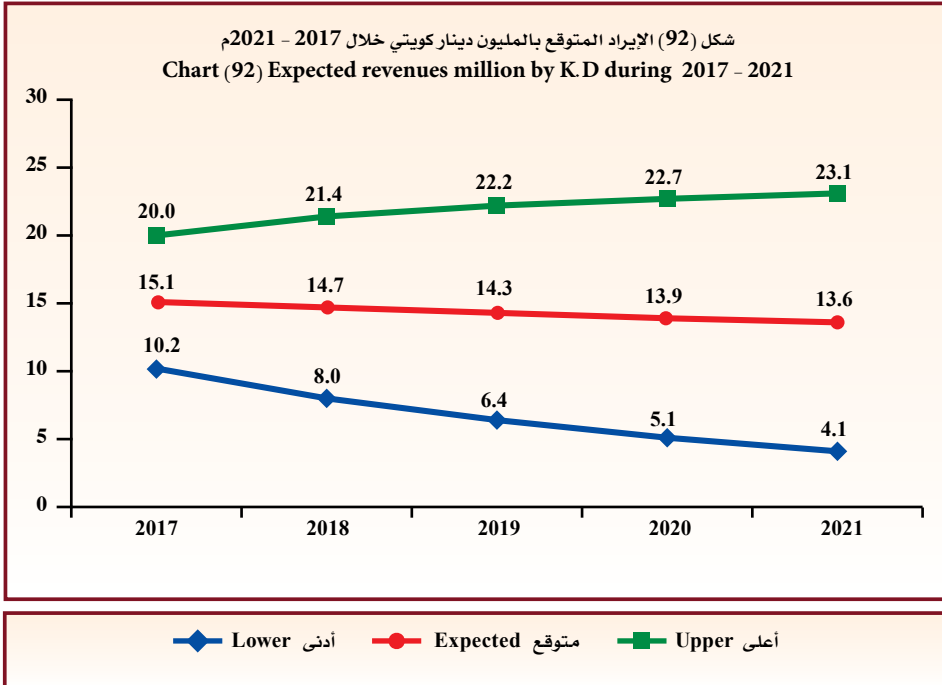
جدول (120)

Expected revenue by million K.D during 2017 - 2021.

الإيرادات المتوقعة بالمليون دينار كويتي خلال 2017 - 2021م.

أعلى Upper	متوقع Expected	أدنى Lower	السنوات Years
20.0	15.1	10.2	2017
21.4	14.7	8.0	2018
22.2	14.3	6.4	2019
22.7	13.9	5.1	2020
23.1	13.6	4.1	2021
21.9	14.3	6.8	متوسط الفترة Period average

- Lower : Lower Confidence Intervals by 95%. أدنى : الحد الأدنى للعدد المتوقع بدرجة ثقة 95%.
- Upper : Upper Confidence Intervals by 95%. أعلى : الحد الأعلى للعدد المتوقع بدرجة ثقة 95%.





Real Estate Registration

1- Total of transactions :

- The total number of real estate registration transactions reached 293682 transactions in 2016 .

2 - Final registered transactions :

- Number of final registered transactions decreased from 211953 transactions in 2015 to 196449 transactions in 2016 by 15504 transactions, the estimate percent was 7.3%.

* Descriptive Statistical Measurements :

- The annual mean for the final registered transactions had reached 150556 transactions during 2012 - 2016 with standard deviation of 54146.5
- The chi-square test showed that for the number of final registered transactions to be annually equaled during 2012-2016 there is a statistically significant difference where it reached 97367.1 in the significance level 5%.
- The trend of the final registered transactions during 2012 - 2016 showed the existence of an extrusive general linear direction non-significant, that slope reached 33471 transactions in the significance level 5%.

3- Total of revenues :

- The total of revenues increased from 12966790 K.D in 2015 to 15547982 K.D in 2016 by 2581192 K.D the estimate percent was 19.9%.

a- Total of revenues in the department :

- The total of revenues decreased from 12514261 K.D in 2015 to 8211797 K.D in 2016 by 4302464 K.D the estimate percent was 34.4% and that because of the decreasing in :

التسجيل العقاري

1- الإجمالي الكلي للمعاملات :

- بلغ عدد إجمالي معاملات التسجيل العقاري 293682 معاملة في عام 2016 .

2- المعاملات المسجلة نهائياً :

- انخفض عدد المعاملات المسجلة نهائياً من 211953 معاملة في عام 2015 إلى 196449 معاملة في عام 2016 بمقدار 15504 معاملة بنسبة 7.3% .

* المقاييس الإحصائية المستخدمة :

- بلغ المتوسط السنوي لعدد المعاملات المسجلة نهائياً 150556 معاملة خلال 2012 - 2016 وبانحراف معياري قدره 54146.5
- أكد اختبار مربع كاي (ك²) لتساوي عدد المعاملات المسجلة نهائياً سنوياً خلال 2012 - 2016 وجود اختلاف معنوي ذو دلالة إحصائية بلغ 97367.1 عند مستوى معنوية 5% .
- أظهر اختبار الاتجاه العام الخطي للمعاملات المسجلة نهائياً لعام 2012 - 2016 وجود اتجاه عام خطي طردي غير معنوي بلغ الميل 33471 معاملة عند مستوى معنوية 5% .

3- الإجمالي الكلي للإيرادات :

- ارتفع إجمالي الإيرادات من 12966790 دينار كويتي عام 2015 إلى 15547982 دينار كويتي عام 2016 أي بمقدار 2581192 دينار كويتي وبنسبة 19.9% .

أ - إجمالي الإيرادات في الإدارة :

- انخفض إجمالي الإيرادات في الإدارة من 12514261 دينار كويتي عام 2015 إلى 8211797 دينار كويتي عام 2016 أي بمقدار 4302464 دينار كويتي وبنسبة 34.4% وذلك بسبب الانخفاض في:



Real Estate Registration

K-net revenue :

- The K-net revenue decreased from 6442958 K.D in 2015 to 3596938 K.D in year 2016 by 2846020 K.D, the estimate percent was 44.2 %.

Real estate and land registration :

- The total revenue of real estate and land registration decreased from 6071303 K.D in 2015 to 4614859 K.D in 2016 by 1456444 K.D the estimate percent was 24.0%.

b- Total of revenues in Al-Jahraa branch :

- The total of revenues increased from 452529 K.D in 2015 to 7336185 K.D in 2016 by 6883656 K.D the estimate percent was 1521.2%.

* Descriptive statistical measurements :

- The annual mean of the revenues totally reached 15.4 million K.D during 2012 - 2016 with a standard deviation of 1.3
- The chi-square test showed that for the revenue to be annually equaled during 2012 - 2016 there is statistically non-significant difference where it reached 0.6 in the significance level 5%.
- The trend of the revenues totally during 2012 - 2016 showed a counteractive general linear direction non-significant that slope reached 0.4 million in the abstract level 5% .

* Future predictions :

- The expected annual mean of final registered transactions reached 176969 transactions , the minimum is 86520 transaction and the maximum is 267418 transactions during 2017 - 2021 these predictions are trusted by 95% .
- The expected annual mean of revenues reached 14.3 million K.D the minimum is 6.8 million K.D and the maximum is 21.9 million K.D, during 2017 - 2021 these predictions are trusted by 95%.

التسجيل العقاري

إيراد كي نت :

- انخفض إيراد كي نت من 6442958 دينار كويتي في عام 2015 إلى 3596938 دينار كويتي في عام 2016 بمقدار 2846020 دينار كويتي وبنسبة 44.2 % .

تسجيل العقار والأراضي :

- انخفض إجمالي إيراد تسجيل العقار والأراضي من 6071303 دينار كويتي عام 2015 إلى 4614859 دينار كويتي عام 2016 أي بمقدار 1456444 دينار كويتي وبنسبة 24.0% .

ب- إجمالي الإيرادات بضع الجهراء :

- ارتفع إجمالي الإيرادات من 452529 دينار كويتي عام 2015 إلى 7336185 دينار كويتي عام 2016 أي بمقدار 6883656 دينار كويتي و بنسبة 1521.2% .

* المقاييس الإحصائية المستخدمة :

- بلغ المتوسط السنوي لإجمالي الإيرادات 15.4 مليون دينار كويتي خلال 2012 - 2016 وبتباخراف معياري 1.3
- أكد اختبار مربع كاي (ك²) لتساوي الإيرادات سنوياً خلال 2012 - 2016 وجود اختلاف غير معنوي ذو دلالة إحصائية حيث بلغ 0.6 عند مستوى معنوية 5% .
- أظهر اختبار الاتجاه العام الخطي لإجمالي الإيرادات خلال 2012 - 2016 وجود اتجاه عام عكسي غير معنوي حيث بلغ الميل 0.4 مليون عند مستوى معنوية 5% .

* التوقعات المستقبلية :

- بلغ المتوسط السنوي المتوقع للمعاملات المسجلة نهائياً 176969 معاملة ويحد أدنى 86520 معاملة ويحد أعلى 267418 معاملة خلال 2017 - 2021 وهذه التوقعات موثوق بها بدرجة 95% .
- بلغ المتوسط السنوي المتوقع للإيرادات 14.3 مليون دينار كويتي ويحد أدنى 6.8 مليون دينار كويتي ويحد أعلى 21.9 مليون دينار كويتي خلال 2017 - 2021 وهذه التوقعات موثوق بها بدرجة 95% .

13

الفصل الثالث عشر Chapter Thirteen



إدارة التوثيق Authentication Department



Total of accomplished controls and sections

إجمالي إنجازات المراقبات والأقسام







Authentication

التوثيق

جدول (121)

Table (121)
Number of monthly accomplished transactions
by control and section during 2016.

عدد المعاملات التي تم إنجازها شهريا
حسب المراقبة والقسم خلال 2016م.

المتوسط الشهري Monthly average	الإجمالي Total	ديسمبر December	نوفمبر November	أكتوبر October	سبتمبر September	أغسطس August	يوليو July	يونيو June	مايو May	أبريل April	مارس March	فبراير February	يناير January	الشهر Month	القسم Section	المراقبة Control
817	9808	822	893	870	763	788	873	637	967	695	921	755	824	التوثيق Authentication	التوثيق Authentication	المكتب الرئيسي للتوثيق Authentication head office
2682	32180	3136	2540	2280	2103	2796	2512	2753	2837	2608	3077	2580	2958	التصديق واثبات التاريخ Certification and date confirmation	الاتصالات الخارجية Exterior transfers	
485	5818	394	470	450	474	474	426	492	558	499	559	543	479	Real estate authentication and procurations	الوكالات والتوثيق العقاري Real estate authentication and procurations	
74	892	72	71	73	57	62	69	70	101	72	78	74	93	مخفوظات التوثيق Authenticaiton archives	مخفوظات التوثيق Authenticaiton archives and automated inforamtions	
2032	24378	2176	1316	1260	2361	2301	1276	1542	2746	2671	2842	1941	1946	توثيق العقود والشركات Contracts and companies authentication	توثيق العقود والشركات Contracts and companies authentication	
372	4468	441	353	352	283	331	257	296	446	407	524	356	422	الإجمالي Total	الإجمالي Total	
6462	77544	7041	5643	5285	6041	6752	5413	5790	7655	6952	8001	6249	6722			

Authentication

Dependant / Table (121)

Number of monthly accomplished transactions by control and section during 2016.

التوثيق

تابع / جدول (121)

عدد المعاملات التي تم إنجازها شهريا حسب المراقبة والتقسيم خلال 2016م.

المتوسط الشهري Monthly average	الإجمالي Total	ديسمبر December	نوفمبر November	أكتوبر October	سبتمبر September	أغسطس August	يوليو July	يونيو June	مايو May	أبريل April	مارس March	فبراير February	يناير January	الشهر Month	التقسيم Section	المراقبة Control
493	5920	450	504	504	506	574	494	448	554	417	507	463	499	توثيق	حرفي Hawalli	الفرع الخارجية External branches
2038	24455	2167	1856	1875	1930	2202	1857	2121	2419	1911	2215	1955	1947	تصديق		
432	5181	426	387	402	442	493	384	361	495	438	536	430	387	توثيق	الأحمدي Al-Ahmadi	
1653	19830	1710	1526	1442	1641	1731	1434	1557	1890	1597	1837	1759	1706	تصديق	الجوزاء Al-Jahraa	
321	3847	212	270	310	385	393	259	333	351	310	434	286	304	توثيق	الرقعي Al-Raqai	
925	11098	751	871	834	1001	1019	822	945	1139	845	1092	902	877	تصديق		
490	5885	559	456	443	545	555	435	434	562	426	513	466	491	توثيق	القصر العدل Justice palace	
1849	22191	2437	1612	1563	591	1900	1546	1905	2326	2059	2116	2088	2048	تصديق	برج التحرير Liberation tower	
151	1810	89	140	157	149	154	138	153	172	184	154	164	156	توثيق	الحكومة مول (صيحان) Government mall (Subhan)	
1315	15777	968	1168	1211	164	1509	1156	1221	1726	1761	1788	1570	1535	تصديق		
1005	12060	834	991	965	1024	1136	975	743	1132	1092	1167	1049	952	توثيق		
2904	34845	2414	2723	2635	2943	3021	2678	2634	3367	2974	3577	3003	2876	تصديق		
308	3701	305	282	274	356	363	277	265	317	305	366	325	266	توثيق		
557	6681	527	588	581	368	643	576	588	601	490	663	542	514	تصديق		
379	4542	407	339	370	415	482	340	258	387	361	428	409	346	توثيق	الحكومة مول (الجوزاء) Government mall (Al-Jahraa)	
1040	12479	1089	978	956	534	1414	958	932	1261	991	1264	1050	1052	تصديق		

* The branches had been worked during different months in 2016 according to the automated system.

* تم العمل في الفروع الخارجية خلال أشهر متفرقة من عام 2016 وفقاً للبيانات المتوفرة طبقاً للنظام الآلي.

التوثيق التابع / جدول (121) عدد المعاملات التي تم إنجازها شهريا حسب المراقبة والتقسيم خلال 2016م.	التوثيق Authentification	Dependant / Table (121) Number of monthly accomplished transactions by control and section during 2016.	المتوسط الشهري Monthly average	الإجمالي Total	ديسمبر December	نوفمبر November	أكتوبر October	سبتمبر September	أغسطس August	يوليو July	يونيو June	مايو May	أبريل April	مارس March	فبراير February	يناير January	الشهر Month	القسم Section	المراقبة Control	
			629	7545	519	525	514	699	710	526	435	757	651	811	707	691	691	الشهر Month	القسم Section	المراقبة Control
			1424	17091	1393	1275	1298	714	1666	1261	1235	1851	1421	1787	1594	1596	1596	التوثيق Certification	التوثيق Certification	الحكومة مول (جابر المنى) Government mall (Jaber Al -Ali)
			9	104	20	10	10	13	11	6	13	8	3	5	2	3	3	التوثيق Certification	التوثيق Certification	جمعية المحامين Lawyers association
			423	5071	661	20	344	462	431	334	301	642	610	452	435	379	379	التوثيق Certification	التوثيق Certification	عقود الشركات (فرع التجارة) Contracts Companies (Trade branch)
			445	5340	444	535	432	432	477	300	359	553	460	523	430	395	395	التوثيق Certification	التوثيق Certification	مركز خدمة جليب الشيوخ Jelb Al Shoyoukh center
			0	0														التوثيق Certification	التوثيق Certification	
			372	4467	394	389	400	406	10	387	372	501	360	494	436	318	318	التوثيق Certification	التوثيق Certification	مركز خدمة جليب الشيوخ Jelb Al Shoyoukh center
			1469	17632	1349	1765	1757	1107	35	1741	1631	1967	1620	1985	1530	1145	1145	التوثيق Certification	التوثيق Certification	
			3	24	5	4	5	3	1	1	1	4						التوثيق Certification	التوثيق Certification	* الرعاية السكنية Residential care
			4	35	5	6	12	4		3		5						التوثيق Certification	التوثيق Certification	
			9	45	1	7	15	16	6									التوثيق Certification	التوثيق Certification	* خدمة نايجز Nages service
			6	30		13	6	7	4									التوثيق Certification	التوثيق Certification	

الفرع الخارجية
External branches



Authentication

Dependant / Table (121)

Number of monthly accomplished transactions by control and section during 2016.

التوثيق

تابع / جدول (121)

عدد المعاملات التي تم إنجازها شهريا حسب المراقبة والقسام خلال 2016م.

التوثيق	المراقبة Control	التقسيم Section	الشهر Month	المتوسط الشهري Monthly average	الإجمالي Total	ديسمبر December	نوفمبر November	أكتوبر October	سبتمبر September	أغسطس August	يوليو July	يونيو June	مايو May	أبريل April	مارس March	فبراير February	يناير January				
الضروع الخارجية External branches			وزارة الداخلية* Ministry of interior	توثيق Certification	0	0				16											
				توثيق Certification	3	16															
				توثيق Certification	0	0															
		*الصادقة الصناعية Industrial Ardyyah	توثيق Certification	39	231	39	36	21	42	77	16										
			توثيق Certification	1	1	1															
			توثيق Certification	9	9	9															
		*الصادق للمشروعات الصغيرة Al-Siddeeq for small projects	توثيق Certification	5039	60472	4666	4839	4801	5391	5365	4522	4175	5793	5007	5938	5167	4808				
			توثيق Certification	15623	187471	15519	14437	14535	11508	15668	14382	15070	19194	16279	18776	16428	15675				
			توثيق Certification	20662	247943	20185	19276	19336	16899	21033	18904	19245	24987	21286	24714	21595	20483				
		إجمالي الفروع Total of branches	توثيق Certification	27124	325487	27226	24919	24621	22940	27785	24317	25035	32642	28238	32715	27844	27205				
			توثيق Certification																		
			توثيق Certification																		
		إجمالي المعاملات Total of transactions	توثيق Certification																		
			توثيق Certification																		
			توثيق Certification																		

Authentication

التوثيق

Table (122)

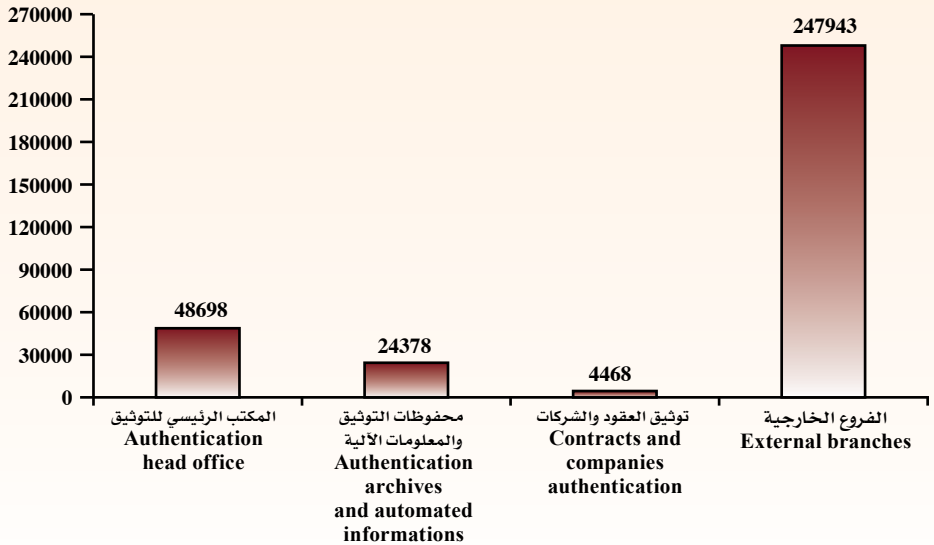
جدول (122)

Number of accomplished transactions during 2016.

عدد المعاملات التي تم إنجازها خلال 2016م.

النسبة Ratio	عدد المعاملات Number of transactions	الجهة Side
14.9%	48698	المكتب الرئيسي للتوثيق Authentication head office
7.5%	24378	محفوظات التوثيق والمعلومات الآلية Authentication archives and automated informations
1.4%	4468	توثيق العقود والشركات Contracts and companies authentication
76.2%	247943	الفروع الخارجية External branches
100.0%	325487	الإجمالي الكلي للمعاملات Total of transactions

شكل (93) عدد المعاملات التي تم إنجازها خلال 2016م
Chart (93) Number of accomplished transactions during 2016





Authentication

التوثيق

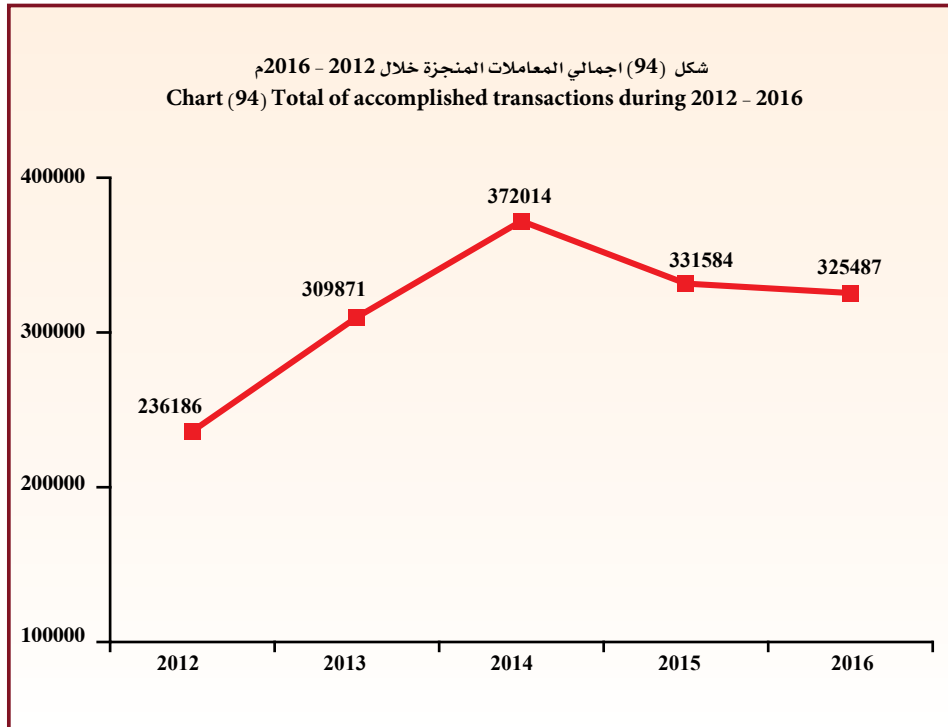
Table (123)

جدول (123)

Total of accomplished transactions during 2012 - 2016.

إجمالي المعاملات المنجزة خلال 2012 - 2016م.

السنوات Years					البيان Description
2016	2015	2014	2013	2012	
325487	331584	372014	309871	236186	المعاملات المنجزة Accomplished transactions
%137.8	%140.4	%157.5	%131.2	%100	الرقم القياسي باعتبار عام 2012 سنة الأساس Index number considering 2012 is the foundation year
%1.8-	%10.9-	%20.1	%31.2	-	نسبة التغير السنوية Annual change ratio





التحليل الإحصائي Statistical Analysis





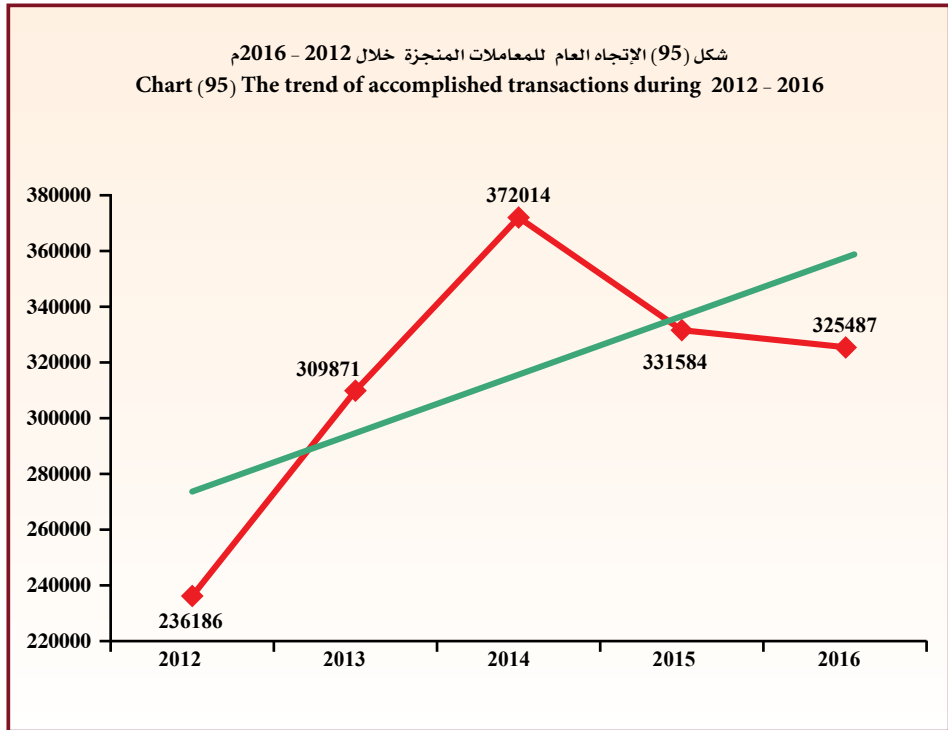
Authentication

Descriptive statistical measurements of accomplished transactions.

التوثيق

المقاييس الإحصائية المستخدمة للمعاملات المنجزة.

معنوية الميل Sig (Slope)	الميل Slope	المعنوية Sig	مربع كاي Chi -Square	معامل الاختلاف C.V	الانحراف المعياري St. Dev	المتوسط Mean	2016	2015	2014	2013	2012	السنة Year
0.247	20031.5	0.000	31341.8	14.1	44437.7	315028.4	325487	331584	372014	309871	236186	المقياس Measure





Authentication

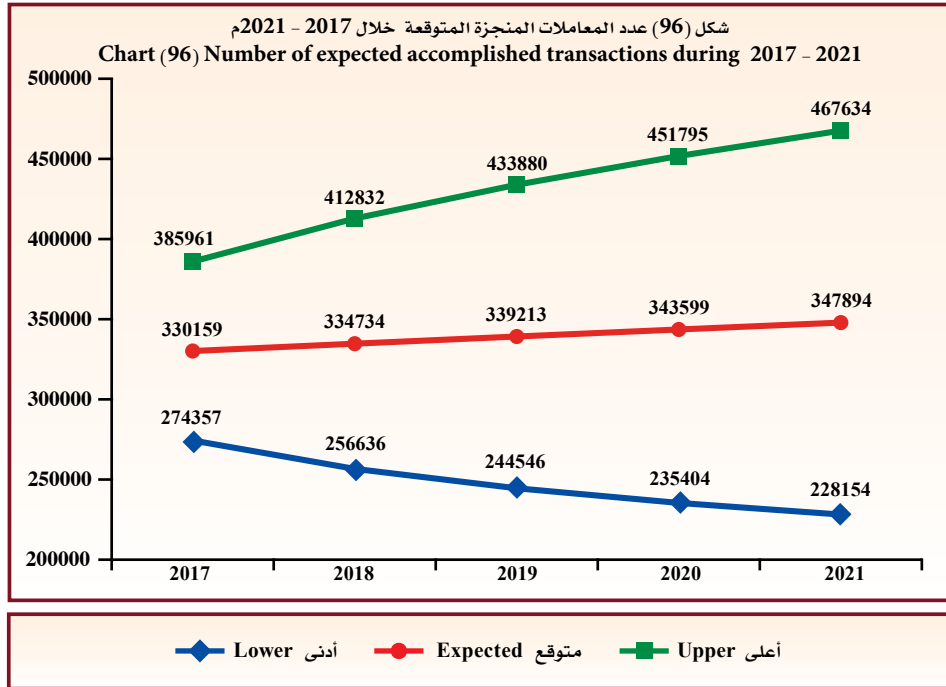
التوثيق

Table (124)
Number of expected accomplished transactions during 2017 - 2021.

جدول (124)
عدد المعاملات المنجزة المتوقعة خلال 2017 - 2021م.

أعلى Upper	متوقع Expected	أدنى Lower	السنوات Years
385961	330159	274357	2017
412832	334734	256636	2018
433880	339213	244546	2019
451795	343599	235404	2020
467634	347894	228154	2021
430420	339120	247819	متوسط الفترة Period average

- أدنى : الحد الأدنى للعدد المتوقع بدرجة ثقة 95%.
- أعلى : الحد الأعلى للعدد المتوقع بدرجة ثقة 95%.
- Upper : Upper Confidence Intervals by 95%.
- Lower : Lower Confidence Intervals by 95%.





Authentication

Accomplished transactions :

- Number of authentication transactions decreased from 331584 transactions in 2015 to 325487 transactions in 2016 by 6097 , the estimate percent was 1.8%.

And distribution of the authentication transactions in year 2016 came by controls as following :

- a- Number of accomplished transactions in authentication head office control has been reached 48698 transactions, the estimate percent was 14.9% from the total of authentication transactions.
- b- Number of accomplished transactions in authentication archives and automated informations control has been reached 24378 transactions, the estimate percent was 7.5% from the total of authentication transactions.
- c- Number of accomplished transactions in contracts and companies authentication control has been reached 4468 transactions, the estimate percent was 1.4% from the total of authentication transactions .
- d- Number of accomplished transactions in external branches control has been reached 247943 transactions , the estimate percent was 76.1% .

The distribution of transactions of external branches control came as following:

1- Authentication transactions :

- Number of authentication transactions has been reached 60472 transaction , the estimate percent was 24.4% from the total of transactions of external branches control distribute as follow :

التوثيق

المعاملات المنجزة :

- انخفض عدد معاملات التوثيق من 331584 معاملة في عام 2015 إلى 325487 معاملة في عام 2016 بمقدار 6097 وبنسبة 1.8% .

وقد جاء توزيع معاملات التوثيق في عام 2016 على حسب المراقبات كما يلي :

- أ- بلغ عدد المعاملات التي تم إنجازها بمراقبة المكتب الرئيسي 48698 معاملة وبنسبة 14.9% من إجمالي معاملات التوثيق .
- ب- بلغ عدد المعاملات التي تم إنجازها بمراقبة محفوظات التوثيق و المعلومات الآلية 24378 معاملة وبنسبة 7.5% من إجمالي معاملات التوثيق .
- ج- بلغ عدد المعاملات التي تم إنجازها بمراقبة عقود والشركات 4468 معاملة وبنسبة 1.4% من إجمالي معاملات التوثيق .
- د- بلغ عدد المعاملات التي تم إنجازها بمراقبة الفروع الخارجية 247943 معاملة وبنسبة 76.1% .

وقد جاء توزيع معاملات مراقبة الفروع الخارجية على النحو التالي:

1- معاملات التوثيق :

- بلغ عدد معاملات التوثيق 60472 معاملة وبنسبة 24.4% من إجمالي معاملات مراقبة الفروع الخارجية موزعة على النحو التالي :



Authentication

- Liberation tower branch has the most transactions where it accomplished by 19.9% from the authentication transactions total , then the government mall (Jaber Al- Ali) branch came by 12.5%, and Hawalli branch by 9.8% , finally the other branches by 57.8% .

2- Certification transactions :

- Number of certification transactions has been reached 187471 transactions , the estimate percent was 75.6% from the total of transactions of branches control distribute as follow :
- Liberation tower branch has the most accomplished transactions by 18.6% from certification transactions total , then Hawalli by 13.0% , then Al-Requai by 11.8% , then Al-Ahmadi by 10.6% , finally the other branches by 46.0% .

* Descriptive statistical measurements:

- The annual mean of the total accomplished transactions reached 315028 transactions during 2012 - 2016 with standard deviation of 44437.7
- The chi-square test showed that for the number of authentication department transactions to be annually equaled during 2012 - 2016 there is a statistically significant difference where it reached 31341.8 in the significance level 5% .
- The trend of the accomplished transactions during 2012 - 2016 showed a non-significant extrusive general linear direction , that slope reached 20032 transactions in significance level 5% .

* Future predictions :

- The annual expected mean of the accomplished authentication department transactions reached 339120 transactions the minimum is 247819 transactions and the maximum is 430420 transactions during 2017 - 2021 these predictions are trusted by 95%.

التوثيق

- جاء فرع برج التحرير أعلى عدد من المعاملات التي تم إنجازها بنسبة 19.9% من إجمالي معاملات التوثيق يليه فرع الحكومة مول (جابر العلي) بنسبة 12.5% ثم حولي بنسبة 9.8% ، وأخيراً باقي الفروع بنسبة 57.8% .

2- معاملات التصديق :

- بلغ عدد معاملات التصديق 187471 معاملة وبنسبة 75.6% من إجمالي معاملات مراقبة الفروع موزعة على النحو التالي :
- سجل فرع برج التحرير أعلى عدد من المعاملات التي تم إنجازها بنسبة 18.6% من إجمالي معاملات التصديق يليه حولي بنسبة 13.0% ثم الرقعي بنسبة 11.8% ثم الأحمدى بنسبة 10.6% وأخيراً باقي الفروع بنسبة 46.0% .

* المقاييس الإحصائية المستخدمة :

- بلغ المتوسط السنوي لإجمالي عدد المعاملات التي أنجزت 315028 معاملة خلال 2012 - 2016 وبانحراف معياري قدره 44437.7
- أكد اختبار مربع كاي (كا²) لتساوي عدد معاملات إدارة التوثيق سنوياً خلال 2012 - 2016 وجود اختلاف معنوي ذو دلالة إحصائية حيث بلغ 31341.8 عند مستوى معنوية 5% .
- أظهر اختبار الاتجاه العام الخطي للمعاملات المنجزة خلال عام 2012 - 2016 وجود اتجاه خطي طردي غير معنوي بلغ الميل 20032 معاملة عند مستوى معنوية 5% .

* التوقعات المستقبلية:

- بلغ المتوسط السنوي المتوقع لمعاملات إدارة التوثيق المنجزة 339120 معاملة ويحد أدنى 247819 معاملة ويحد أعلى 430420 معاملة خلال 2017 - 2021 وهذه التوقعات موثوق بها بدرجة 95% .

14

الفصل الرابع عشر Chapter Fourteen



إدارة التوثيق الشرعية Legal Authentications Department

- First : Marriage and certification cases
- Second : Divorce and reviewed cases

- أولاً : حالات الزواج والتصديق
- ثانياً : حالات الطلاق والمراجعة





أولاً : حالات الزواج والتصديق
First : Marriage and Certification cases



Legal Authentications

إدارة التوثيق الشرعية

Table (125)

جدول (125)

Authenticated marriage cases by husband's and wife's nationality during 2016 in comparisons with year 2015.

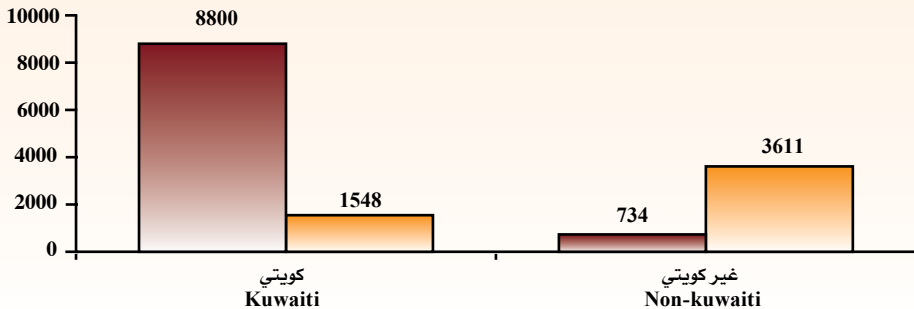
حالات الزواج الموثقة حسب جنسية الزوج والزوجة خلال 2016م مقارنا بعام 2015م.

نسبة التغير عام 2016 عن عام 2015 Change ratio in year 2016 from 2015	إجمالي عام 2015 Total of year 2015	الإجمالي Total	غير كويتية Non-kuwaiti		كويتية Kuwaiti	جنسية الزوجة Wife's nationality	
			غير محددة الجنسية Non-stated nationality	محددة الجنسية Stated nationality		جنسية الزوج Husband's nationality	غير كويتي Non-kuwaiti
%4.8-	10874	10348	298	1250	8800	كويتي Kuwaiti	
%8.1-	4116	3783	70	3128	585	محدد الجنسية Stated nationality	غير كويتي Non-kuwaiti
%33.2	422	562	347	66	149	غير محدد الجنسية Non-stated nationality	
%4.7-	15412	14693	715	4444	9534	الإجمالي الكلي Total	
		15412	505	4810	10097	إجمالي عام 2015 Total of year 2015	
		%4.7-	%41.6	%7.6-	%5.6-	نسبة التغير عام 2016 عن عام 2015 Change ratio in year 2016 from 2015	

* Note : Has been added number of couples illegal residents who identified their nationalities by publication from the special committee of their status to stated nationality .

* ملاحظة : تم إضافة أعداد الأزواج المقيمين بصورة غير قانونية من الذين تحددت جنسياتهم بكتاب من اللجنة الخاصة بأوضاعهم إلى محدد الجنسية .

شكل (97) حالات الزواج الموثقة حسب جنسية الزوج والزوجة خلال 2016م
Chart (97) Authenticated marriage cases by husband's and wife's nationality during 2016



كويتية
Kuwaiti

غير كويتية
Non-kuwaiti



Legal Authentications

التوثيقات الشرعية

Table (126)

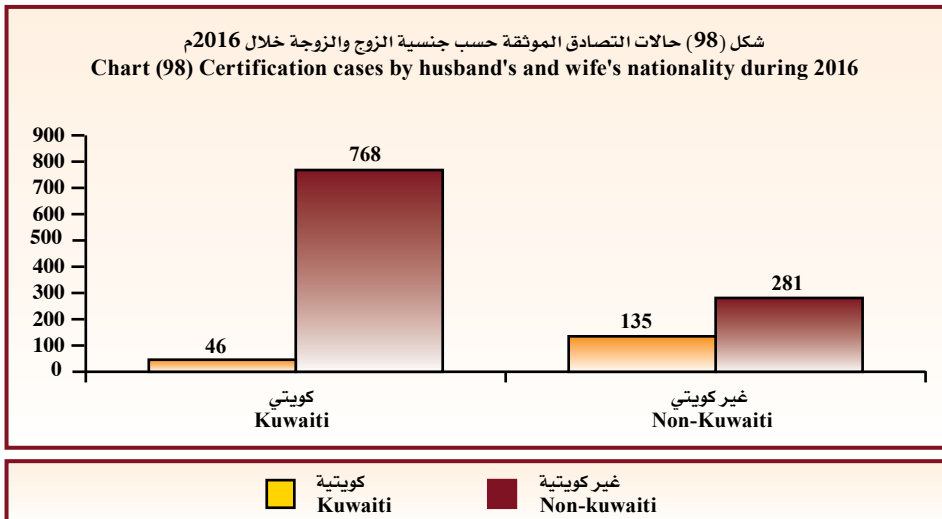
جدول (126)

Certification cases by husband's and wife's nationality during 2016 in comparisons with year 2015.

حالات التصديق الموثقة حسب جنسية الزوج والزوجة خلال 2016م مقارنا بعام 2015م.

نسبة التغير عام 2016 عن عام 2015 Change ratio in year 2016 from 2015	إجمالي عام 2015 Total of year 2015	الإجمالي Total	غير كويتية Non-kuwaiti		كويتية kuwaiti	جنسية الزوجة Wife's nationality	
			غير محددة الجنسية Non-stated nationality	محددة الجنسية Stated nationality		جنسية الزوج Husband's nationality	
%0.5	810	814	19	749	46	كويتي Kuwaiti	
%17.9-	420	345	32	189	124	محدد الجنسية Stated nationality	غير كويتي Non-kuwaiti
%24.6	57	71	17	43	11	غير محدد الجنسية Non-stated nationality	
%4.4-	1287	1230	68	981	181	الإجمالي الكلي Total	
		1287	41	1092	154	إجمالي عام 2015 Total of year 2015	
		%4.4-	%65.9	%10.2-	%17.5	نسبة التغير عام 2016 عن عام 2015 Change ratio in year 2016 from 2015	

شكل (98) حالات التصديق الموثقة حسب جنسية الزوج والزوجة خلال 2016م
Chart (98) Certification cases by husband's and wife's nationality during 2016



Legal Authentications

التوثيقات الشرعية

Table (127)

(127) جدول

Authenticated marriage cases by husband's and wife's educational status during 2016.

حالات الزواج الموثقة حسب الحالة التعليمية للزوج والزوجة خلال 2016م.

الإجمالي الكلي Total	ماجستير وكتورة Master's and doctorate degree	جامعية University degree		دبلوم فوق التأولية Diploma above secondary school	ثانوية Secondary school	متوسطة Intermediate school	ابتدائية Primary school	تقرأ وتكتب Reads and writes	أمية Illiterate	الحالة التعليمية للزوجة Wife's educational status		الحالة التعليمية للزوج Husband's educational status
		ك K	غ Nonk							ك K	غ Nonk	
7	1		2		1	1	2		1	1	10	ك K
11	2		2		3	1	1		2	2	7	غ Nonk
2	2				2	2			ك	ك	1	ك K
16	2		1		2	2	2	2	1	2	7	ك K
38	103	1	6	13	10	41	9	31	2	2	2	ك K
152	7		10	4	40	2	52	1	3	3	16	ك K
458	1542	5	88	383	175	557	104	230	1	2	8	ك K
853	150	1	84	23	172	36	506	45	4	3	1	ك K
360	2134	3	84	594	38	329	56	203	6	17	5	ك K
917	249	2	172	66	76	62	477	71	1	5	1	ك K
312	1847	4	101	763	65	446	38	108	2	2	2	ك K
391	114	5	103	29	78	44	132	23	6	5	2	ك K
342	2995	9	163	1828	35	369	106	681	25	68	15	ك K
1205	198	15	752	101	92	39	250	40	87	15	7	ك K
29	172	3	11	80	5	25	7	30	3	8	2	ك K
66	12	11	42	6	4	1	4	4	1	1	2	ك K
0	4		1									ك K
0	0											ك K
1548	8800	19	455	3662	213	1532	567	2798	238	650	45	ك K
3611	734	34	1166	225	282	192	1081	172	862	130	154	ك K

Legal Authentications

التوثيقات الشرعية

Table (128)

(128) جدول

Authenticated marriage cases by husband's and wife's age categories during 2016. حالات الزواج الموثقة حسب فئات العمر للزوج والزوجة خلال 2016م.

الإجمالي الكلي Total	أقل من 15 سنة Less than 15 years		من 15 - 19 سنة From 15 - 19 years		من 20 - 24 سنة From 20 - 24 years		من 25 - 29 سنة From 25 - 29 years		من 30 - 34 سنة From 30 - 34 years		من 35 - 39 سنة From 35 - 39 years		من 40 - 44 سنة From 40 - 44 years		من 45 سنة فأكثر From 45 and above		عمر الزوج Husband's age	عمر الزوجة Wife's age				
	ك Nonk	ك Nonk	ك Nonk	ك Nonk	ك Nonk	ك Nonk	ك Nonk	ك Nonk	ك Nonk	ك Nonk	ك Nonk	ك Nonk	ك Nonk	ك Nonk	ك Nonk	ك Nonk			ك Nonk	ك Nonk		
27	155																		ك Nonk	من 19 - 15 سنة From 15 - 19 years		
38	4																			ك Nonk	من 24 - 20 سنة From 20 - 24 years	
271	2861	1	1	2	1	1	1	1	20	30	32	15	167	1749	71	952				ك Nonk	من 39 - 35 سنة From 35 - 39 years	
387	110																				ك Nonk	من 44 - 40 سنة From 40 - 44 years
366	3302	2	2	4	4	4	4	14	25	96	142	1111	158	1761	33	316					ك Nonk	من 45 سنة فأكثر From 45 and above
1091	259	8	2	13	5	43	10	23	56	58	275	94	600	396	98	181	25				ك Nonk	الإجمالي الكلي Total
247	1271	4	3	3	9	23	56	58	275	94	600	53	303	12	25						ك Nonk	
893	179	14	9	32	9	112	17	222	50	310	64	154	27	49	3						ك Nonk	
173	514	7	6	9	19	25	103	43	197	61	160	22	28	6	1						ك Nonk	
540	74	37	3	50	10	111	17	169	22	120	14	41	7	12	1						ك Nonk	
139	271	7	17	7	43	27	85	39	77	41	42	15	6	3	1						ك Nonk	
270	48	30	5	47	11	84	13	60	9	42	8	6	2	1							ك Nonk	
325	426	75	140	51	118	75	77	56	65	48	24	16	2	4							ك Nonk	
392	60	108	20	99	20	109	9	56	8	14	1	5	2	1							ك Nonk	
1548	8800	96	167	72	195	155	335	223	730	418	2076	439	3880	145	1417	0	0				ك Nonk	
3611	734	197	39	242	55	462	68	611	122	871	195	761	204	467	51	0	0				ك Nonk	

Legal Authentications

التوثيقات الشرعية

Table (129)
Authenticated marriage cases monthly by nationality
and the social status of husband during 2016.

جدول (129)
حالات الزواج الموثقة شهريا حسب الجنسية
والحالة الاجتماعية للزوج خلال 2016م.

الشهر Month	جنسية الزوجة Wife's nationality		حالة الزوج Husband's status	
	ك K	غ G	ك K	غ G
يناير January	587	55	39	7
فبراير February	565	37	32	6
مارس March	567	62	44	9
أبريل April	51	207	36	6
مايو May	632	59	27	8
يونيو June	39	220	28	4
يوليو July	438	42	39	5
أغسطس August	519	38	47	9
سبتمبر September	572	38	35	7
أكتوبر October	47	197	34	6
نوفمبر November	504	33	27	3
ديسمبر December	528	205	37	8
الإجمالي الكلي Total	644	2678	350	479
	6552	547	463	78
	644	181	31	52
	528	47	37	8
	56	205	30	38
	504	33	27	3
	47	182	29	36
	47	39	42	6
	549	39	42	6
	47	197	34	27
	572	38	35	7
	519	38	47	9
	54	255	26	38
	54	235	26	38
	519	38	47	9
	572	38	35	7
	47	197	34	6
	549	39	42	6
	47	182	29	36
	504	33	27	3
	47	205	30	38
	528	47	37	8
	56	205	30	38
	504	33	27	3
	47	181	31	52
	528	47	37	8
	56	205	30	38
	504	33	27	3
	47	182	29	36
	549	39	42	6
	47	197	34	27
	572	38	35	7
	519	38	47	9
	54	255	26	38
	54	235	26	38
	519	38	47	9
	572	38	35	7
	47	197	34	6
	549	39	42	6
	47	182	29	36
	504	33	27	3
	47	205	30	38
	528	47	37	8
	56	205	30	38
	504	33	27	3
	47	181	31	52
	528	47	37	8
	56	205	30	38
	504	33	27	3
	47	182	29	36
	549	39	42	6
	47	197	34	27
	572	38	35	7
	519	38	47	9
	54	255	26	38
	54	235	26	38
	519	38	47	9
	572	38	35	7
	47	197	34	6
	549	39	42	6
	47	182	29	36
	504	33	27	3
	47	205	30	38
	528	47	37	8
	56	205	30	38
	504	33	27	3
	47	181	31	52
	528	47	37	8
	56	205	30	38
	504	33	27	3
	47	182	29	36
	549	39	42	6
	47	197	34	27
	572	38	35	7
	519	38	47	9
	54	255	26	38
	54	235	26	38
	519	38	47	9
	572	38	35	7
	47	197	34	6
	549	39	42	6
	47	182	29	36
	504	33	27	3
	47	205	30	38
	528	47	37	8
	56	205	30	38
	504	33	27	3
	47	181	31	52
	528	47	37	8
	56	205	30	38
	504	33	27	3
	47	182	29	36
	549	39	42	6
	47	197	34	27
	572	38	35	7
	519	38	47	9
	54	255	26	38
	54	235	26	38
	519	38	47	9
	572	38	35	7
	47	197	34	6
	549	39	42	6
	47	182	29	36
	504	33	27	3
	47	205	30	38
	528	47	37	8
	56	205	30	38
	504	33	27	3
	47	181	31	52
	528	47	37	8
	56	205	30	38
	504	33	27	3
	47	182	29	36
	549	39	42	6
	47	197	34	27
	572	38	35	7
	519	38	47	9
	54	255	26	38
	54	235	26	38
	519	38	47	9
	572	38	35	7
	47	197	34	6
	549	39	42	6
	47	182	29	36
	504	33	27	3
	47	205	30	38
	528	47	37	8
	56	205	30	38
	504	33	27	3
	47	181	31	52
	528	47	37	8
	56	205	30	38
	504	33	27	3
	47	182	29	36
	549	39	42	6
	47	197	34	27
	572	38	35	7
	519	38	47	9
	54	255	26	38
	54	235	26	38
	519	38	47	9
	572	38	35	7
	47	197	34	6
	549	39	42	6
	47	182	29	36
	504	33	27	3
	47	205	30	38
	528	47	37	8
	56	205	30	38
	504	33	27	3
	47	181	31	52
	528	47	37	8
	56	205	30	38
	504	33	27	3
	47	182	29	36
	549	39	42	6
	47	197	34	27
	572	38	35	7
	519	38	47	9
	54	255	26	38
	54	235	26	38
	519	38	47	9
	572	38	35	7
	47	197	34	6
	549	39	42	6
	47	182	29	36
	504	33	27	3
	47	205	30	38
	528	47	37	8
	56	205	30	38
	504	33	27	3
	47	181	31	52
	528	47	37	8
	56	205	30	38
	504	33	27	3
	47	182	29	36
	549	39	42	6
	47	197	34	27
	572	38	35	7
	519	38	47	9
	54	255	26	38
	54	235	26	38
	519	38	47	9
	572	38	35	7
	47	197	34	6
	549	39	42	6
	47	182	29	36
	504	33	27	3
	47	205	30	38
	528	47	37	8
	56	205	30	38
	504	33	27	3
	47	181	31	52
	528	47	37	8
	56	205	30	38
	504	33	27	3
	47	182	29	36
	549	39	42	6
	47	197	34	27
	572	38	35	7
	519	38	47	9
	54	255	26	38
	54	235	26	38
	519	38	47	9
	572	38	35	7
	47	197	34	6
	549	39	42	6
	47	182	29	36
	504	33	27	3
	47	205	30	38
	528	47	37	8
	56	205	30	38
	504	33	27	3
	47	181	31	52
	528	47	37	8
	56	205	30	38
	504	33	27	3
	47	182	29	36
	549	39	42	6
	47	197	34	27
	572	38	35	7
	519	38	47	9
	54	255	26	38
	54	235	26	38
	519	38	47	9
	572	38	35	7
	47	197	34	6
	549	39	42	6
	47	182	29	36
	504	33	27	3
	47	205	30	38
	528	47	37	8
	56	205	30	38
	504	33	27	3
	47	181	31	52
	528	47	37	8
	56	205	30	38
	504	33	27	3
	47	182	29	36
	549	39	42	6
	47	197	34	27
	572	38	35	7
	519	38	47	9
	54	255	26	38
	54	235	26	38
	519	38	47	9
	572	38	35	7
	47	197	34	6
	549	39	42	6
	47	182	29	36
	504	33	27	3
	47	205	30	38
	528	47	37	8
	56	205	30	38
	504	33	27	3

Legal Authentications

التوثيقات الشرعية

جدول رقم (130)

Table (130)
Authentications and the social status of wife during 2016.

جدول الزواج الموثقة شهريا حسب الجنسية والحالة الاجتماعية للزوجة خلال 2016م.

الشهر Month	جنسية الزوج Husband's nationality	حالة الزوجة Wife's status	Kuwaiti						Non-Kuwaiti					
			كويتية Kuwaiti	أرملة Widow	مطلة قبل المخول Divorced before consummation	الجملة Total	غير كويتية Non-Kuwaiti	مطلة Divorced	أرملة Widow	مطلة قبل المخول Divorced before consummation	الجملة Total			
يناير January	ك	Non-k	147	2	5	791	23	3	117	94	48	3	117	908
فبراير February	ك	Non-k	121	4	2	72	33	4	123	294	47	5	133	417
مارس March	ك	Non-k	166	3	3	51	42	5	317	265	58	2	317	368
أبريل April	ك	Non-k	139	2	3	81	32	2	169	124	47	2	171	953
مايو May	ك	Non-k	32	2	2	79	32	2	374	93	26	2	376	455
يونيو June	ك	Non-k	47	2	2	848	47	2	127	224	26	2	129	354
يوليو July	ك	Non-k	125	3	6	82	26	4	150	117	62	4	154	998
أغسطس August	ك	Non-k	26	1	3	55	61	5	363	91	25	1	364	445
سبتمبر September	ك	Non-k	139	6	3	603	21	5	720	235	61	1	721	356
أكتوبر October	ك	Non-k	12	1	6	46	38	1	319	84	21	1	320	789
نوفمبر November	ك	Non-k	140	7	7	59	25	4	820	93	41	3	823	319
ديسمبر December	ك	Non-k	23	1	1	48	42	2	368	264	42	2	370	880
الإجمالي الكلي Total	ك	Non-k	1694	44	44	8800	367	27	10348	149	589	46	10394	4345

Legal Authentications

التوثيقات الشرعية

Table (131)
Authenticated marriage cases monthly by the authentication side
and husband's nationality during 2016.

جدول (131)
حالات الزواج الموثقة شهريا حسب جهة التوثيق
وجنسية الزوج خلال 2016م.

الإجمالي Total	عدد الحالات خلال كل شهر												جنسية الزوج Husband's nationality	جهة التوثيق Authentication Side
	ديسمبر December	نوفمبر November	أكتوبر October	سبتمبر September	أغسطس August	يوليو July	يونيو June	مايو May	أبريل April	مارس March	فبراير February	يناير January		
662	71	61	53	47	49	35	52	63	44	60	61	66	K	التوثيقات الرئيسية Main authentications
2379	167	188	156	161	187	160	204	248	190	247	219	252	Non k.	التوثيقات الرئيسية Main authentications
135	8	13	17	16	8	18	13	20	8	8	1	5	Non k.	التوثيقات الرئيسية Main authentications
3176	246	262	226	224	244	213	269	331	242	315	281	323	Total	التوثيقات الرئيسية Main authentications
287	30	18	8	27	30	25	22	25	23	33	25	21	K	التوثيقات الجعفرية Jaafariya authentications
208	23	5	9	13	21	22	13	22	19	20	23	18	Non k.	التوثيقات الجعفرية Jaafariya authentications
15	2	2	1	5	5	2	3	1	1	1	1	1	Non k.	التوثيقات الجعفرية Jaafariya authentications
510	55	25	18	40	56	47	38	48	43	53	48	39	Total	التوثيقات الجعفرية Jaafariya authentications
9147	746	708	773	780	719	705	626	889	798	831	762	810	K	المأذونين Marriage officials
680	57	45	59	52	49	40	48	63	54	74	61	78	Non k.	المأذونين Marriage officials
156	22	12	15	11	8	17	8	18	19	13	8	5	Non k.	المأذونين Marriage officials
9983	825	765	847	843	776	762	682	970	871	918	831	893	Total	المأذونين Marriage officials
104	9	3	10	7	9	11	7	9	8	13	10	8	K	توثيقات الأحمدية Al-Ahmadi authentications
193	10	9	17	12	20	24	15	21	17	15	20	13	Non k.	توثيقات الأحمدية Al-Ahmadi authentications
38	3	2	2	2	5	3	4	6	4	4	3	3	Non k.	توثيقات الأحمدية Al-Ahmadi authentications
335	22	14	29	21	34	38	26	36	29	32	30	24	Total	توثيقات الأحمدية Al-Ahmadi authentications
70	6	4	3	13	4	6	7	6	4	8	8	1	K	توثيقات الجفراء Al-Jafraa authentications
161	4	5	1	4	13	1	10	13	24	41	18	27	Non k.	توثيقات الجفراء Al-Jafraa authentications
212	18	23	15	18	32	19	27	24	9	16	6	5	Non k.	توثيقات الجفراء Al-Jafraa authentications
443	28	32	19	35	49	26	44	43	37	65	32	33	Total	توثيقات الجفراء Al-Jafraa authentications
30	2	4	1	4	4	4	1	2	3	2	3	6	K	توثيقات حوايلي Hawalli authentications
116	9	12	15	7	17	10	6	8	7	11	8	6	Non k.	توثيقات حوايلي Hawalli authentications
0													Non k.	توثيقات حوايلي Hawalli authentications
146	11	16	16	11	21	14	7	10	10	13	11	6	Total	توثيقات حوايلي Hawalli authentications

Legal Authentications

Dependant/Table (131)

Authenticated marriage cases monthly by the authentication side and husband's nationality during 2016.

التوثيقات الشرعية

تابع / جدول (131)

حالات الزواج الموثقة شهرياً حسب جهة التوثيق وجنسية الزوج خلال 2016م.

الإجمالي Total	عدد الحالات خلال كل شهر												جنسية الزوج Husband's nationality	جهة التوثيق Authentication Side
	ديسمبر December	نوفمبر November	أكتوبر October	سبتمبر September	أغسطس August	يوليو July	يونيو June	مايو May	أبريل April	مارس March	فبراير February	يناير January		
46	6	4	5	2	5	3	5	4	3	6	1	2	K	توثيقات مبارك الكبير Mubarak Al-Kabeer authentications
46	3	6	9	2	2	5	5	1	2	6	3	3	Non k. stated	توثيقات مبارك الكبير Mubarak Al-Kabeer authentications
6				1	1			1			1	2	Non k. non stated	توثيقات مبارك الكبير Mubarak Al-Kabeer authentications
98	9	10	14	5	8	8	10	5	5	12	5	7	Total	توثيقات مبارك الكبير Mubarak Al-Kabeer authentications
2			1								1		K	مركز جابر النهي Jaber Al-Ali center
0													Non k. stated	مركز جابر النهي Jaber Al-Ali center
0													Non k. non stated	مركز جابر النهي Jaber Al-Ali center
2	0	0	1	0	0	0	0	0	0	0	1	0	Total	مركز جابر النهي Jaber Al-Ali center
10348	870	802	854	880	820	789	720	998	883	953	871	908	K	مركز جابر النهي Jaber Al-Ali center
3783	273	270	266	251	309	262	301	375	313	414	352	397	Non k. stated	مركز جابر النهي Jaber Al-Ali center
562	53	52	50	48	59	57	55	70	41	41	16	20	Non k. non stated	مركز جابر النهي Jaber Al-Ali center
14693	1196	1124	1170	1179	1188	1108	1076	1443	1237	1408	1239	1325	Total	مركز جابر النهي Jaber Al-Ali center



Legal Authentications

التوثيقات الشرعية

Table (132)

(جدول 132)

Authenticated marriage cases by husband's and wife's nationality during 2016.

حالات الزواج الموثقة حسب جنسية الزوج والزوجة خلال 2016م.

أردنية Jordanian	سودانية Sudanese	صومالية Somalian	يمنية Yemeni	عراقية Iraqi	إماراتية Emirati	عمانية Omani	قطرية Qatari	بحرينية Bahraini	سعودية Saudi	كويتية Kuwaiti	جنسية الزوجة Wife's nationality	جنسية الزوج Husband's nationality
64	1	2	12	130	1	6	2	7	472	8800	Kuwaiti	كويتي
2				8		1			87	304	Saudi	سعودي
				2						12	Bahraini	بحريني
							2			32	Qatari	قطري
1			1				1			12	Omani	عماني
			3						2	13	Emirati	إماراتي
3				26				3	11	149	Non-stated nationality	غير محدد الجنسية
2				80			1	1	5	60	Iraqi	عراقي
1			13			1				4	Yemeni	يمني
		10	1								Somalian	صومالي
											Sudanese	سوداني
133										10	Jordanian	أردني
25			1	2		1				20	Egyptian	مصري
9				5				10	2	17	Syrian	سوري
13										10	Lebanese	لبناني
18										2	Palestinian	فلسطيني
										4	Other arab	عربي أخرى
1		1				1				41	Asian	آسيوي
				1						5	African	أفريقي
2	1	2	2	2					1	18	European	أوروبي
5		1		1						10	American	أمريكي
6		2		3					1	11	Other countries	دول أخرى
285	2	18	33	260	1	10	6	21	581	9534	Total	الإجمالي الكلي



Legal Authentications

التوثيقات الشرعية

Dependant / Table (132)

تابع / جدول (132)

Authenticated marriage cases by husband's and wife's nationality during 2016.

حالات الزواج الموثقة حسب جنسية الزوج والزوجة خلال 2016م.

الإجمالي الكلي Total	دول أخرى Other countries	أمريكية American	أوروبية European	أفريقية African	آسيوية Asian	عربية أخرى Other Arab	فلسطينية Palestinian	غير محدد الجنسية Non-stated nationality	لبنانية Lebanese	سورية Syrian	مصرية Egyptian	جنسية الزوجة Wife's nationality		جنسية الزوج Husband's nationality	
10348	56	17	33	6	179	56	5	298	38	91	72	Kuwaiti	كويتي		
417	1	1	1		1	1		8		2		Saudi	سعودي		
24					2	1				7		Bahraini	بحريني		
37								3				Qatari	قطري		
17					1						1	Omani	عماني		
18												Emarati	إماراتي		
562	5	1	2	1	3			347		10	1	Non-stated nationality	غير محدد الجنسية		
213	4	4	5	1	5	1	1	30	4	5	4	Iraqi	عراقي		
34		1			8	2	1	2	1			Yemeni	يميني		
21	1	4	1	1	1			1			1	Somalian	صومالي		
3	1			2								Sudanese	سوداني		
232	5	5	6		15	5	14	1	14	13	11	Jordanian	أردني		
655	6	10	15	12	241	32	5	2	11	13	259	Egyptian	مصري		
790	2	3	9	3	50	18	4	8	11	627	12	Syrian	سوري		
149	7	2	6	2	19	6	4	1	56	14	9	Lebanese	لبناني		
55	3	1			5	1	16		3	3	3	Palestinian	فلسطيني		
9			1		1				2	1		Other arab	عربي أخرى		
912	5	6	6	5	828	3	1	2	3	3	6	Asian	آسيوي		
16				8	1			1				African	أفريقي		
65	1	1	7	3	13	2		5		2	3	European	أوروبي		
68	1	5	1	2	28	2	2	1	2	3	4	American	أمريكي		
48	4		1		6		4	5	2	2	1	Other countries	دول أخرى		
14693	102	61	94	46	1407	130	57	715	147	796	387	Total	الإجمالي الكلي		

Legal Authentications

التوثيقات الشرعية

Table (133)

جدول (133)

Authenticated marriage cases by husband's
and wife's nationality during 1982 - 2016.حالات الزواج الموثقة حسب جنسية
الزوج والزوجة خلال السنوات 1982 - 2016م.

الإجمالي Total	الزوج غير كويتي Non-Kuwaiti husband		الزوج كويتي Kuwaiti husband		الجنسية Nationality السنة Year
	الزوجة غير كويتية Non-k wife	الزوجة كويتية K. wife	الزوجة غير كويتية Non-k wife	الزوجة كويتية K. wife	
8867	3605	763	738	3761	1982
9073	3784	813	758	3718	1983
9334	3613	873	852	3996	1984
9292	3618	872	823	3979	1985
9426	3531	976	913	4006	1986
9591	3575	874	946	4196	1987
10005	3665	841	994	4505	1988
10108	3499	708	1050	4851	1989
10803	1446	815	973	7569	1992
11418	1950	857	1872	6739	1993
9486	1727	607	983	6169	1994
9515	1831	602	1081	6001	1995
9022	1902	551	974	5595	1996
9610	2344	564	1087	5615	1997
10335	2623	599	1135	5978	1998
10847	2982	620	1108	6137	1999
10785	2373	565	1119	6728	2000
11830	2573	580	1195	7482	2001
12219	2157	593	1283	8186	2002
12292	2326	574	1186	8206	2003
12367	2526	544	1293	8004	2004
12419	2477	646	1360	7936	2005
12587	2304	505	1296	8482	2006
13315	1979	485	1187	9664	2007
12810	1941	518	1113	9238	2008
12649	2139	615	1379	8516	2009
12274	2007	611	1227	8429	2010
13032	2142	747	1304	8839	2011
14320	2731	736	1448	9405	2012
15118	3281	763	1477	9597	2013
15086	3398	743	1481	9464	2014
15412	3771	767	1544	9330	2015
14693	3611	734	1548	8800	2016

* Note : Who ever does not prove that kuwaiti nationality,
consider non-kuwaiti.

* ملاحظة : من لم يثبت بالجنسية أنه كويتي أعتبر غير كويتي.

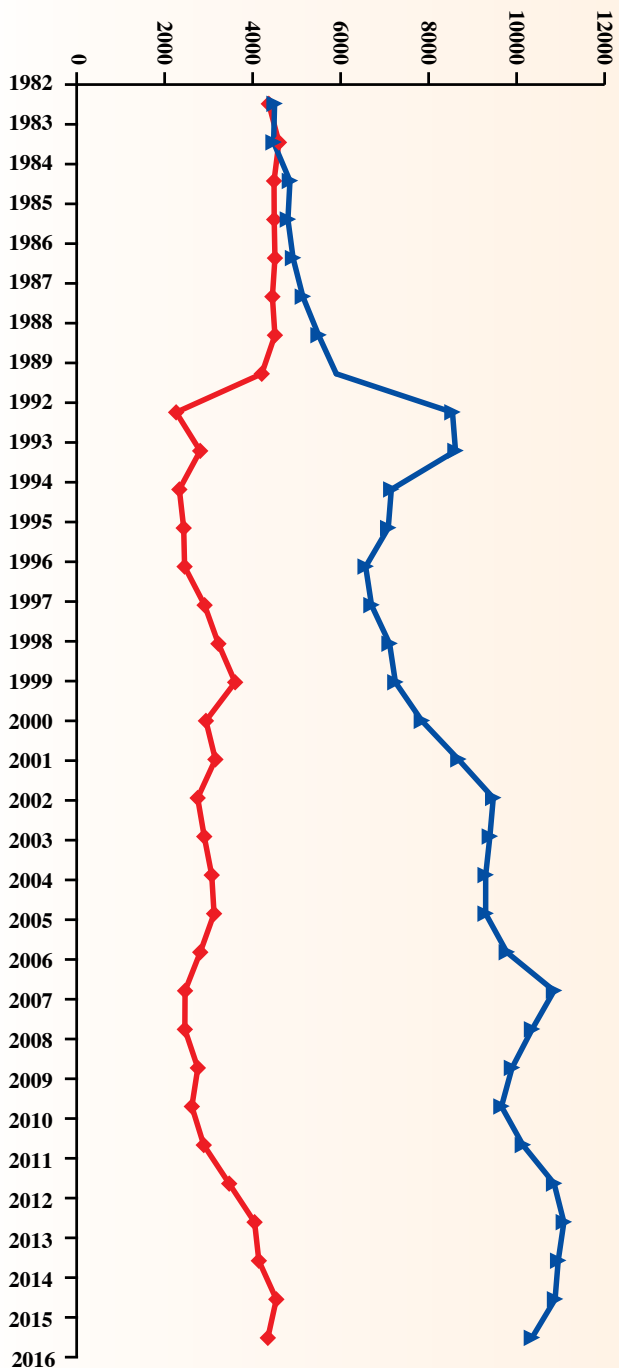
* Full data for years 1990 , 1991 were not available
because of the Iraqi invasion .

* لم تتوفر بيانات كاملة عن عامي 1990 , 1991 بسبب الغزو العراقي.

Legal Authentications

التوثيقات الشرعية

شكل (9) حالات الزواج الموثقة حسب جنسية الزوج خلال السنوات 1982 - 2016م
 Chart (9) Authenticated marriage cases by husband's nationality during 1982 - 2016



الزوج الكويتي Kuwaiti husband

الزوج غير كويتي Non-Kuwaiti husband

Legal Authentications

التوثيقات الشرعية

جدول (134)

Table (134)
Authenticated marriage cases by authentication
side and governorate during 2016.حالات الزواج الموثقة حسب جهة
التوثيق والمحافظه خلال 2016م.

جملة Total	الإجمالي الكلي Total		المأذونين Marriage officials		التوثيقات الجعفرية Jaafariya authentication		التوثيقات الرئيسية Main authentication		جهة التوثيق Authentication side			
	ك Non-k	ك k	جملة Total	ك Nonk	ك k	جملة Total	ك Nonk	ك k	ك k	الجنسية Nationality		
2221	331	1890	1711	53	1658	68	30	38	442	248	194	العاصمة Capital
2930	1294	1636	1466	145	1321	236	126	110	1228	1023	205	حولي Hawalli
3084	1073	2011	1957	126	1831	73	34	39	1054	913	141	الفروانية Al-Farwaniya
2665	552	2113	2012	75	1937	42	15	27	611	462	149	الاحمدى Al-Ahmadi
1480	68	1412	1241	29	1212	73	3	70	166	36	130	مسارك الكبير Mubarak Al-Kabeer
2046	760	1286	1448	260	1188	9	6	3	589	494	95	الجزراء Al-jahraa
267	267	0	148	148		9	9		110	110		خارج البلاد Out of country
14693	4345	10348	9983	836	9147	510	223	287	4200	3286	914	الإجمالي الكلي Total



Legal Authentications

التوثيقات الشرعية

Table (135)

جدول (135)

Authenticated marriage cases by authentication side in Capital governorate during 2016.

حالات الزواج الموثقة حسب جهة التوثيق في محافظة العاصمة خلال 2016م.

الإجمالي الكلي Total			المأذونين Marriage officials			التوثيقات الجعفرية Jaafariya authentication			التوثيقات الرئيسية Main authentication			جهة التوثيق Authentication side
جملة Total	غ.ك Non.k	ك K	جملة Total	غ.ك Non.k	ك K	جملة Total	غ.ك Non.k	ك K	جملة Total	غ.ك Non.k	ك K	الجنسية Nationality المنطقة Area
28	28	0	1	1		2	2		25	25		القبلة Al-Qebalah
67	55	12	8		8	8	8		51	47	4	الشرق Al-Sharq
9	9	0	0			2	2		7	7		المرقاب Al-Mirqab
9	2	7	7		7	0			2	2		دسمان Dasman
72	5	67	60	1	59	1		1	11	4	7	الشامية Al-Shamiya
12	1	11	11		11	0			1	1		الشيخ السكني (ب) Al-Shuwaikh residential (B)
8	8	0	0			0			8	8		الشيخ الصناعي Al-Shuwaikh Industrial
42	36	6	5		5	4	4		33	32	1	بنيد القار Bneid Al-Ghar
76	6	70	64	3	61	1		1	11	3	8	ضاحية عبدالله السالم Abdullah Al-Salem Area
35	1	34	28		28	3		3	4	1	3	المنصورية Al-Mansouriya
78	5	73	66		66	3	2	1	9	3	6	الدسمة Al-Dasma
106	7	99	90	3	87	1	1		15	3	12	كيفان Kaifan
96	8	88	75	1	74	2	1	1	19	6	13	الفيحاء Al-Faiha
48	5	43	39	2	37	3	1	2	6	2	4	النزهة Al-Nuzha
117	12	105	98	3	95	4	2	2	15	7	8	القادسية Al-Qadsiya
101	18	83	73	5	68	6	3	3	22	10	12	الدعية Al-Daiya
178	8	170	149	3	146	5		5	24	5	19	الروضة Al-Rawda



Legal Authentications

التوثيقات الشرعية

Dependant / Table (135)

تابع / جدول (135)

Authenticated marriage cases by authentication side in Capital governorate during 2016.

حالات الزواج الموثقة حسب جهة التوثيق في محافظة العاصمة خلال 2016م.

الإجمالي الكلي Total			المأذونين Marriage officials			التوثيقات الجعفرية Jaafariya authentication			التوثيقات الرئيسية Main authentication			جهة التوثيق Authentication side
جملة Total	غ.ك Non.k	ك K	جملة Total	غ.ك Non.k	ك K	جملة Total	غ.ك Non.k	ك K	جملة Total	غ.ك Non.k	ك K	الجنسية Nationality المنطقة Area
79	3	76	69	2	67	1		1	9	1	8	العديلية Al-Adailiya
46	1	45	39		39	1		1	6	1	5	غرناطة Qurnata
207	43	164	156	11	145	3	1	2	48	31	17	الصليبيخات Al-Sulaibikhat
162	21	141	133	6	127	3		3	26	15	11	الدوحة Al-Doha
2	1	1	1		1	0			1	1		ميناء الدوحة Al-Doha Port
85	4	81	70	1	69	1		1	14	3	11	اليرموك Al-Yarmouk
138	6	132	119	2	117	2		2	17	4	13	قرطبة Qurtuba
161	16	145	135	5	130	4	2	2	22	9	13	السرة Al-Surra
76	2	74	69		69	0			7	2	5	الخالدية Al-Khaldiya
2	0	2	1		1	1		1	0			الصوابر Al-Sawaber
2	0	2	1		1	1		1	0			جنوب السرة South Surra
121	11	110	103	3	100	3		3	15	8	7	القبروان Al-Qairawan
58	9	49	41	1	40	3	1	2	14	7	7	مدينة جابر الأحمد Jaber Al-Ahmed City
2221	331	1890	1711	53	1658	68	30	38	442	248	194	جملة محافظة العاصمة Capital governorate total



Legal Authentications

التوثيقات الشرعية

Table (136)
Authenticated marriage cases by
authentication side in Hawalli governorate
during 2016.

جدول (136)
حالات الزواج الموثقة حسب جهة التوثيق في
محافظة حولي خلال 2016م.

الإجمالي الكلي Total			المأذونين Marriage officials			التوثيقات الجعفرية Jaafariya authentication			التوثيقات الرئيسية Main authentication			جهة التوثيق Authentication side
جملة Total	غ.ك Non.k	ك K	جملة Total	غ.ك Non.k	ك K	جملة Total	غ.ك Non.k	ك K	جملة Total	غ.ك Non.k	ك K	الجنسية Nationality المنطقة Area
295	90	205	173	16	157	34	10	24	88	64	24	الجابرية Al-Jabriya
5	1	4	4		4	0			1	1		شرق حولي East-Hawalli
476	453	23	48	38	10	33	32	1	395	383	12	حولي Hawalli
625	534	91	107	44	63	60	52	8	458	438	20	السالمية Al-Salmiya
259	23	236	201	8	193	30	5	25	28	10	18	الرميثة Al-Rumaihiya
180	7	173	148	1	147	8	1	7	24	5	19	مشرف Mishref
230	12	218	188	5	183	14	2	12	28	5	23	بيان Bayan
367	124	243	212	20	192	34	20	14	121	84	37	سلوى Salwa
3	3	0	0			0			3	3		البدع Al-Bidaa
25	1	24	19	1	18	3		3	3		3	ضاحية مبارك عبدالله الجابر Mubarak Abdullah Al-Jaber Area
15	1	14	8		8	2		2	5	1	4	الصديق Al-Siddeeq
94	6	88	76	3	73	1		1	17	3	14	السلام Al-Salam
96	5	91	81	1	80	4		4	11	4	7	حطين Hitteen
66	5	61	52	2	50	4		4	10	3	7	الشهداء Al-Shuhadaa
121	9	112	103	4	99	2		2	16	5	11	الزهراء Al-Zahraa
65	13	52	45	1	44	3	1	2	17	11	6	الشعب Al-Shaab
8	7	1	1	1		4	3	1	3	3		ميدان حولي Maidan Hawalli
2930	1294	1636	1466	145	1321	236	126	110	1228	1023	205	جملة محافظة حولي Hawalli governorate total

Legal Authentications

التوثيقات الشرعية

Table (137)

جدول (137)

Authenticated marriage cases by authentication side in Al-Farwaniya governorate during 2016.

حالات الزواج الموثقة حسب جهة التوثيق في محافظة الفروانية خلال 2016م.

الإجمالي الكلي Total			المأذونين Marriage officials			التوثيقات الجعفرية Jaafariya authentication			التوثيقات الرئيسية Main authentication			جهة التوثيق Authentication side
جملة Total	غ.ك Non.k	ك K	جملة Total	غ.ك Non.k	ك K	جملة Total	غ.ك Non.k	ك K	جملة Total	غ.ك Non.k	ك K	الجنسية Nationality المنطقة Area
36	33	3	2		2	0			34	33	1	الرقعي Al-Requai
241	59	182	169	15	154	16	7	9	56	37	19	الأندلس Al-Andalus
372	42	330	325	17	308	6	2	4	41	23	18	الفردوس Al-Firdous
369	42	327	318	18	300	4	1	3	47	23	24	العارضية Al-Ardiyah
196	18	178	178	8	170	2	1	1	16	9	7	ضاحية صباح الناصر Subah Al-Nasser Area
126	2	124	118	2	116	3		3	5		5	الرحاب Al-Rehab
129	27	102	104	7	97	0			25	20	5	اشبيلية Eshbeeliah
88	11	77	69	4	65	2	1	1	17	6	11	العميرية Al-Omariya
392	338	54	59	10	49	5	3	2	328	325	3	الفروانية Al-Farwaniya
251	147	104	102	13	89	13	10	3	136	124	12	خيطان Khaitan
336	291	45	60	19	41	9	6	3	267	266	1	جليب الشيوخ Jleeb Al-Shiyoukh
4	4	0	0			0			4	4		الري الصناعية Al-Rai industrial
1	0	1	1		1	0			0			منطقة الضجيج (جنوب خيطان) Al-Dhajej Area (South of Khaitan)



Legal Authentications

التوثيقات الشرعية

Dependant / Table (137)

تابع / جدول (137)

Authenticated marriage cases by authentication side in Al-Farwaniya governorate during 2016.

حالات الزواج الموثقة حسب جهة التوثيق في محافظة الفروانية خلال 2016 م .

الإجمالي الكلي Total			المأذونين Marriage officials			التوثيقات الجعفرية Jaafariya authentication			التوثيقات الرئيسية Main authentication			جهة التوثيق Authentication side
جملة Total	غ.ك Non.k	ك K	جملة Total	غ.ك Non.k	ك K	جملة Total	غ.ك Non.k	ك K	جملة Total	غ.ك Non.k	ك K	الجنسية Nationality المنطقة Area
361	28	333	309	5	304	11	2	9	41	21	20	ضاحية عبدالله المبارك Abdullah Al-Mubarak Area
117	20	97	92	4	88	1	1		24	15	9	الرابية Al-Rabyah
50	3	47	42	2	40	1		1	7	1	6	النهضة Al-Nahdha
2	1	1	1		1	0			1	1		ابرق خيطان Abraq-Khaitan
4	4	0	1	1		0			3	3		الحساوي Al-Hasawi
9	3	6	7	1	6	0			2	2		غرب الجليب West Al-Jeleeb
3084	1073	2011	1957	126	1831	73	34	39	1054	913	141	جملة محافظة الفروانية Al-Farwaniya governorate total

Legal Authentications

التوثيقات الشرعية

Table (138)

جدول (138)

Authenticated marriage cases by authentication side in Al-Ahmadi governorate during 2016.

حالات الزواج الموثقة حسب جهة التوثيق في محافظة الأحمدى خلال 2016م.

الإجمالي الكلي Total			المأذونين Marriage officials			التوثيقات الجعفرية Jaafariya authentication			التوثيقات الرئيسية Main authentication			جهة التوثيق Authentication side
جملة Total	ك. غ. Non.k	ك K	جملة Total	ك. غ. Non.k	ك K	جملة Total	ك. غ. Non.k	ك K	جملة Total	ك. غ. Non.k	ك K	الجنسية Nationality المنطقة Area
31	15	16	15	2	13	4	2	2	12	11	1	الأحمدى Al-Ahmadi
49	5	44	38		38	0			11	5	6	شرق الأحمدى East Al-Ahmadi
1	1	0	0			0			1	1		ميناء عبدالله Abdullah Port
2	2	0	0			0			2	2		الشعبية الصناعية Al-Shuaiba Industrial
2	1	1	1		1	0			1	1		ميناء الشعبية Al-Shuaiba Port
210	75	135	133	4	129	2	2		75	69	6	الفحيحيل Al-Fahaheel
304	13	291	279	6	273	5	1	4	20	6	14	ضاحية جابر العلي Jaber Al-Ali Area
218	99	119	120	9	111	4	4		94	86	8	المنقف Al-Manquf
58	35	23	24	3	21	0			34	32	2	ابو حليفة Abu Hulaifa
236	23	213	200	8	192	5	1	4	31	14	17	الرقبة Al-Reqqa
120	3	117	106	2	104	1		1	13	1	12	هدية Al-Hadiya
244	14	230	223	6	217	2		2	19	8	11	الظهر Al-Dahar
99	44	55	49	2	47	4		4	46	42	4	الفتناس Al-Fintas
2	1	1	1		1	0			1	1		مركز الفتناس Al-Fintas Center
55	6	49	45	3	42	2		2	8	3	5	العقيلة Al-Eqaila
1	0	1	1		1	0			0			مركز البندر Al-Bnaider Center



Legal Authentications

التوثيقات الشرعية

Dependant / Table (138)

تابع / جدول (138)

Authenticated marriage cases by authentication side in Al-Ahmadi governorate during 2016.

حالات الزواج الموثقة حسب جهة التوثيق في محافظة الأحمدى خلال 2016م.

الإجمالي الكلي Total			المأذونين Marriage officials			التوثيقات الجعفرية Jaafariya authentication			التوثيقات الرئيسية Main authentication			جهة التوثيق Authentication side
جملة Total	غ.ك Non.k	ك K	جملة Total	غ.ك Non.k	ك K	جملة Total	غ.ك Non.k	ك K	جملة Total	غ.ك Non.k	ك K	الجنسية Nationality المنطقة Area
3	1	2	1		1	0			2	1	1	الوفرة Alwafrah
2	2	0	0			0			2	2		جنوب الرقة South Al-Reqqa
4	0	4	4		4	0			0			جنوب الصباحية South Al-Subahiya
148	125	23	18	1	17	4	1	3	126	123	3	المهبولة Al-Mahboula
357	50	307	303	14	289	5	4	1	49	32	17	الصباحية Al-Subahiya
327	22	305	292	13	279	2		2	33	9	24	ضاحية علي صباح السالم Ali Subah Al-Salem Area
1	0	1	1		1	0			0			الضنيطيس Al-Funaitees
142	3	139	125		125	1		1	16	3	13	فهد الأحمد Fahad Al-Ahmad
27	6	21	22	2	20	1		1	4	4		جنوب الأحمدى South Al-Ahmadi
12	6	6	5		5	0			7	6	1	شمال الأحمدى North Al-Ahmadi
10	0	10	6		6	0			4		4	صباح الأحمد Subah Al-Ahmad
2665	552	2113	2012	75	1937	42	15	27	611	462	149	جملة محافظة الأحمدى Al-Ahmadi governorate total

Legal Authentications

التوثيقات الشرعية

Table (139)

Authenticated marriage cases by authentication side in Mubarak Al-Kabeer governorate during 2016.

جدول (139)

حالات الزواج الموثقة حسب جهة التوثيق في محافظة مبارك الكبير خلال 2016م.

الإجمالي الكلي Total			المأذونين Marriage officials			التوثيقات الجعفرية Jaafariya authentication			التوثيقات الرئيسية Main authentication			جهة التوثيق Authentication side	
جملة Total	غ.ك Non.k	ك K	جملة Total	غ.ك Non.k	ك K	جملة Total	غ.ك Non.k	ك K	جملة Total	غ.ك Non.k	ك K	الجنسية Nationality	المنطقة Area
413	32	381	333	12	321	27	2	25	53	18	35	ضاحية صباح السالم Subah Al-Salem Area	
4	1	3	2		2	0			2	1	1	المسييلة Al-Maseelah	
227	5	222	192	2	190	9		9	26	3	23	العدان Al-Adan	
274	9	265	239	5	234	8		8	27	4	23	القصور Al-Qosour	
238	7	231	198	5	193	13		13	27	2	25	القرين Al-Qurain	
309	9	300	269	5	264	15	1	14	25	3	22	مبارك الكبير Mubarak Al-Kabeer	
4	0	4	4		4	0			0			منطقة غرب الفيثيطيس West Fineaitis Area	
4	1	3	1		1	1		1	2	1	1	أبو فطيرة Abu Fatirah	
4	4	0	0			0			4	4		صباحان الصناعية Subhan Industrial	
1	0	1	1		1	0			0			أبو الحصاني Abu Al-Hassani	
2	0	2	2		2	0			0			المسائل Al-Masayel	
1480	68	1412	1241	29	1212	73	3	70	166	36	130	جملة محافظة مبارك الكبير Mubarak Al-Kabeer governorate total	



Legal Authentications

التوثيقات الشرعية

Table (140)

جدول (140)

Authenticated marriage cases by authentication side in Al-Jahraa governorate during 2016.

حالات الزواج الموثقة حسب جهة التوثيق في محافظة الجهراء خلال 2016م.

الإجمالي الكلي Total			المأذونين Marriage officials			التوثيقات الجعفرية Jaafariya authentication			التوثيقات الرئيسية Main authentication			جهة التوثيق Authentication side
جملة Total	غ.ك Non.k	ك K	جملة Total	غ.ك Non.k	ك K	جملة Total	غ.ك Non.k	ك K	جملة Total	غ.ك Non.k	ك K	الجنسية Nationality
												المنطقة Area
199	48	151	154	20	134	0			45	28	17	الواحة Al-Waha
79	42	37	46	9	37	1	1		32	32		مدينة الجهراء Al-Jahraa city
259	30	229	232	17	215	0			27	13	14	العدون Al-Oyoun
238	52	186	185	13	172	0			53	39	14	القصر Al-Qaser
99	84	15	99	84	15	0			0			تيماء Taimaa
127	125	2	0			0			127	125	2	الصليبية الصناعية Al-Sulaibiya Industrial
2	2	0	0			0			2	2		أمغرة - أمغرة الصناعية Amghara-Amghara Industrial
93	79	14	86	73	13	4	4		3	2	1	الصليبية Al-Sulaibiya
138	137	1	1		1	0			137	137		مدينة الصبية المفتوحة Open Subiyah Area
3	0	3	3		3	0			0			مركز الرديفة Collocated Center
3	3	0	0			0			3	3		العبدلي (مزارع العبدلي) Al-Abdali (Al-Abdali Farms)
2	2	0	1	1		0			1	1		الصليبية الزراعية Al-Sulaibiya Agriculture
423	67	356	347	24	323	4	1	3	72	42	30	مدينة سعد العبدالله Saad Al-Abdullah Area
82	53	29	35	8	27	0			47	45	2	الجهراء القديمة Old Al-Jahraa
1	0	1	1		1	0			0			جنوب الجهراء South Al-Jahraa
128	9	119	114	2	112	0			14	7	7	النعم Al-Naeem
16	13	3	6	4	2	0			10	9	1	الصليبية الشعبية Al-Sulaibiya Popular
152	13	139	136	4	132	0			16	9	7	النسيم Al-Naseem
2	1	1	2	1	1	0			0			علي الصباح Ali Al-Subah
2046	760	1286	1448	260	1188	9	6	3	589	494	95	جملة محافظة الجهراء Al-Jahraa governorate total
267	267	0	148	148		9	9		110	110		خارج البلاد Out of country
14693	4345	10348	9983	836	9147	510	223	287	4200	3286	914	الإجمالي الكلي Total



التحليل الإحصائي Statistical Analysis





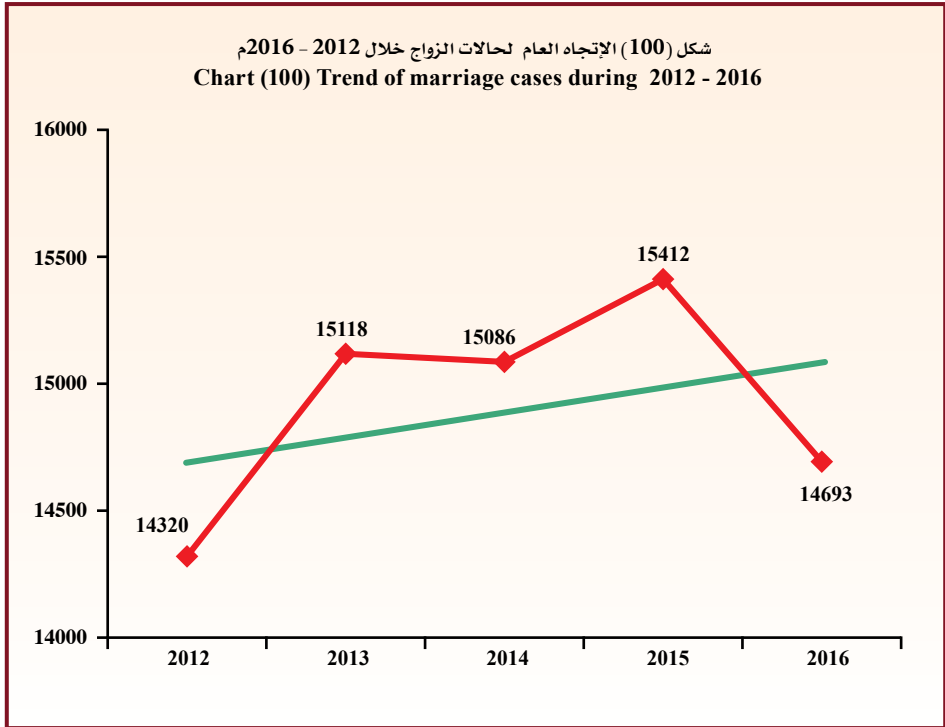
Legal Authentications

Descriptive statistical measurements
of marriage cases.

التوثيقات الشرعية

المقاييس الإحصائية المستخدمة
لحالات الزواج.

معنوية الميل Sig (Slope)	الميل Slope	المعنوية Sig	مربع كاي Chi - Square	معامل الاختلاف C.V	الانحراف المعياري St. Dev	المتوسط Mean	2016	2015	2014	2013	2012	السنة Year
0.519	104	0.000	48.3	2.5	379.5	14925.8	14693	15412	15086	15118	14320	المقياس Measure





Legal Authentications

التوثيقات الشرعية

Table (141)

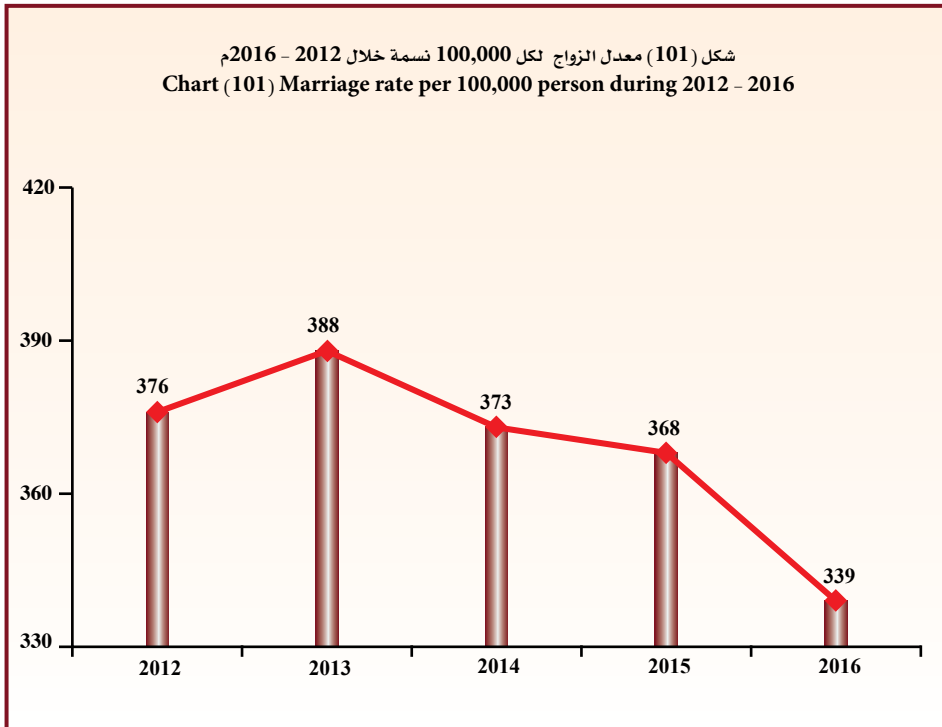
جدول (141)

Marraige rate per 100,000 person of inhabitantse during 2012 - 2016.

معدل الزواج لكل 100,000 نسمة من السكان خلال 2012 - 2016م.

التغير في معدل الزواج Change in marraige rate	معدل الزواج Marraige rate	إجمالي الحالات Total cases	السكان Population	السنوات Years
-	376	14320	3806643	2012
12	388	15118	3891929	2013
15-	373	15086	4039445	2014
5-	368	15412	4183658	2015
29-	339	14693	4330308	2016

شكل (101) معدل الزواج لكل 100,000 نسمة خلال 2012 - 2016م
Chart (101) Marraige rate per 100,000 person during 2012 - 2016



Legal Authentications

التوثيقات الشرعية

Table (142)

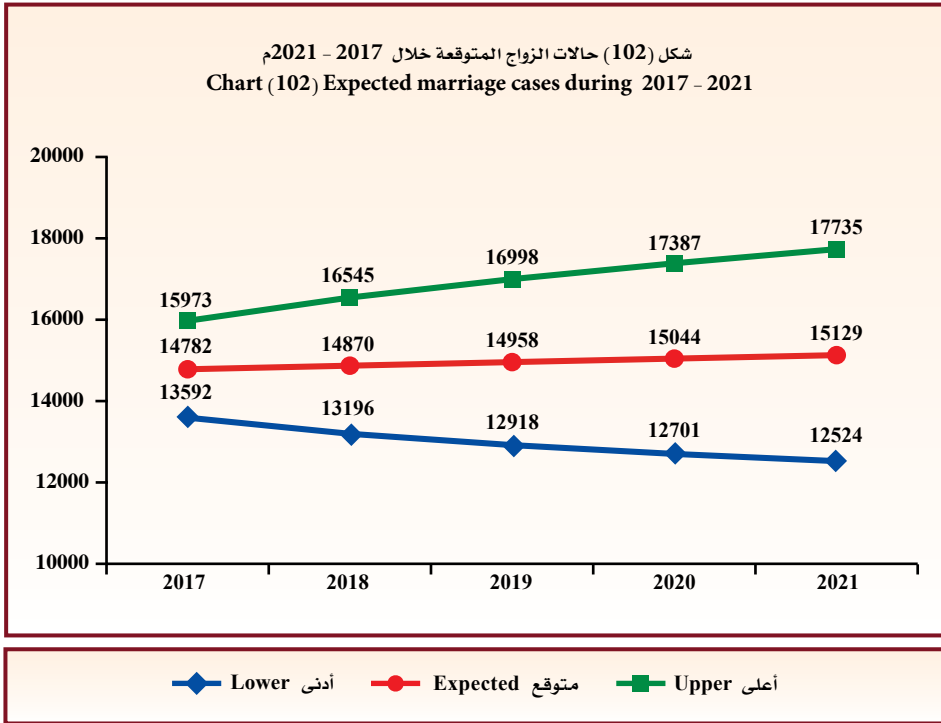
جدول (142)

Expected marriage cases
during 2017 - 2021.حالات الزواج المتوقعة
خلال 2017 - 2021 م.

أعلى Upper	متوقع Expected	أدنى Lower	السنوات Years
15973	14782	13592	2017
16545	14870	13196	2018
16998	14958	12918	2019
17387	15044	12701	2020
17735	15129	12524	2021
16927	14957	12986	متوسط الفترة Period average

- أدنى : الحد الأدنى للعدد المتوقع بدرجة ثقة 95%.
- أعلى : الحد الأعلى للعدد المتوقع بدرجة ثقة 95%.
- Lower : Lower Confidence Intervals by 95%.
- Upper : Upper Confidence Intervals by 95%.

شكل (102) حالات الزواج المتوقعة خلال 2017 - 2021 م
Chart (102) Expected marriage cases during 2017 - 2021





Marriage Cases

- Marriage cases decreased from 15412 cases in 2015 to 14693 cases in 2016 by 719 cases, the estimate percent was 4.7%.

* Descriptive statistical measurements :

- The annual mean for the number of marriage cases reached 14926 cases during 2012 - 2016 with a standard deviation of 379.5
- The chi-square test showed that the marriage cases to be annually equaled during 2012 - 2016 there is a statistically significant difference where it reached 48.3 in the significance level 5%.
- The trend of the number of marriage cases during 2012 - 2016 showed non-significance extrusive general linear direction, that slope reached 104 in the significance level 5%.

- The percentage distribution for marriage cases during 2016 came by:

1 - Nationality:

From the table (124) show the following :

- Percentage of marriage cases when both spouse are Kuwaiti, the estimate percent was 59.9% from total marriage cases.
- Percentage of marriage cases when both spouse are non-Kuwaiti, the estimate percent was 24.6% from total marriage cases.
- Percentage of marriage cases when the husband is Kuwaiti and the wife is non-Kuwaiti, the estimate percent was 10.5% from total marriage cases.

حالات الزواج

- انخفض عدد حالات الزواج من 15412 حالة عام 2015 إلى 14693 حالة في عام 2016 أي بمقدار 719 حالة وبنسبة 4.7%.

* المقاييس الإحصائية المستخدمة:

- بلغ المتوسط السنوي لعدد حالات الزواج 14926 حالة خلال 2012 - 2016 بانحراف معياري 379.5
- أظهر اختبار مربع كاي (كا²) لتساوي عدد حالات الزواج سنوياً خلال 2012 - 2016 وجود اختلاف ذو دلالة إحصائية حيث بلغ 48.3 عند مستوى معنوية 5%.
- أظهر اختبار الاتجاه العام الخطي لعدد حالات الزواج خلال 2012 - 2016 وجود اتجاه عام خطي طردي غير معنوي بلغ الميل 104 حالة عند مستوى معنوية 5%.

- وقد جاء التوزيع النسبي لحالات الزواج خلال عام 2016 حسب :

1 - الجنسية :

من الجدول (124) يتضح الآتي :

- نسبة حالات الزواج عندما يكون كلا الزوجين كويتي الجنسية 59.9% من إجمالي حالات الزواج.
- نسبة حالات الزواج عندما يكون كلا الزوجين غير كويتي الجنسية 24.6% من إجمالي حالات الزواج.
- نسبة حالات الزواج عندما يكون الزوج كويتي والزوجة غير كويتية 10.5% من إجمالي حالات الزواج.



Marriage Cases

- Percentage of marriage cases when the husband is non-Kuwaiti and the wife is Kuwaiti, the estimate percent was 5.0% from total marriage cases.

2 - Educational status:

From the table (126) show the following :

- Percentage of marriage cases for husbands who are university qualification holders reached 32.3%, then the secondary degree holders the estimate percent was 24.9%, then intermediate school degree holders the estimate percent was 20.4%, then diploma above the secondary qualification degree holders, the estimate percent was 18.1% from total marriage cases.
- Percentage of marriage cases for wives who are university qualification holders reached 37.5% ,then secondary school holders the estimate percent was 31.4% , then the diploma above secondary school holders the estimate percent was 15.1%, then intermediate school degree holders the estimate percent was 12.8% from total marriage cases.

3 - Age categories:

From the table (127) show the following :

- The percentage of husbands increased within age 25-29 years the estimate percent was 34.2%, then from age 20-24 years the estimate percent was 24.7% from total marriage cases.
- The percentage of wives increased within age 20-24 years, the estimate percent was 36.0%, and from age 25-29 years, the estimate percent was 24.2% from total marriage cases.

حالات الزواج

- نسبة حالات الزواج عندما يكون الزوج غير كويتي والزوجة كويتية 5.0% من إجمالي حالات الزواج.

2 - الحالة التعليمية :

من الجدول (126) يتضح الآتي :

- بالنسبة للأزواج تصل نسبة حالات الزواج من حملة المؤهل الجامعي 32.3% ثم حملة المؤهلات الثانوية بنسبة 24.9% ومن ثم حملة المؤهلات المتوسطة بنسبة 20.4% ثم حملة الدبلوم فوق الثانوية بنسبة 18.1% من إجمالي حالات الزواج.
- بالنسبة للزوجات تصل نسبة حالات الزواج من حملة المؤهل الجامعي بنسبة 37.5% ثم حملة المؤهلات الثانوية وبنسبة 31.4% ثم حملة الدبلوم فوق الثانوية وبنسبة 15.1% ثم حملة المؤهلات المتوسطة بنسبة 12.8% من إجمالي حالات الزواج.

3 - فئات العمر:

من الجدول (127) يتضح الآتي :

- ترتفع نسبة الأزواج من فئة العمر من 25-29 سنة حيث تبلغ 34.2% ثم من فئة العمر 20-24 سنة بنسبة 24.7% من إجمالي حالات الزواج.
- ترتفع نسبة الزوجات من فئة العمر من 20-24 سنة حيث تبلغ 36.0% ثم من فئة العمر 25-29 سنة بنسبة 24.2% من إجمالي حالات الزواج.



Marriage Cases

- Certification cases :

From the table (125) show the following :

- Certification cases decreased from 1287 cases in year 2015 to 1230 cases in year 2016 by 57 cases, the estimate percent was 4.4%.
- The highest number of certification cases according to husbands and wives in year 2016 when the husband is Kuwaiti and the wife is non-Kuwaiti, the estimate percent was 62.4%.

* Rate of marriage cases according to inhabitation (Crude marriage rate):

From the table (141) show the following :

- The rate of marriage decreased from 368 cases in 2015 to 339 cases in 2016 per 100,000 of the inhabitation by 29 cases, the estimate percent was 7.9%.
- The crude marriage rate reached 3.39 cases per 1000 of the inhabitation in 2016.

* Future predictions :

From the table (142) show the following :

- The expected annual mean for the number of marriage cases reached 14957 cases the minimum is 12986 cases and the maximum is 16927 cases during 2017 - 2021 these predictions are trusted by 95%.

حالات الزواج

- حالات التصديق :

من الجدول (125) يتضح الآتي :

- انخفضت حالات التصديق من 1287 حالة في عام 2015 إلى 1230 حالة عام 2016 أي بمقدار 57 حالة وبنسبة 4.4%.
- بلغ أعلى عدد لحالات التصديق بالنسبة للأزواج والزوجات في عام 2016 عندما يكون الزوج كويتي والزوجة غير كويتية وذلك بنسبة 62.4% .

* معدل حالات الزواج بالنسبة للسكان (معدل الزواج الخام):

من الجدول (141) يتضح الآتي :

- انخفض معدل الزواج من 368 حالة في عام 2015 إلى 339 حالة في عام 2016 لكل 100,000 من السكان أي بمقدار 29 حالة وبنسبة 7.9%.
- وقد بلغ معدل الزواج الخام 3.39 حالة لكل 1000 من السكان في عام 2016.

* التوقعات المستقبلية :

من الجدول (142) يتضح الآتي :

- بلغ المتوسط السنوي المتوقع لعدد حالات الزواج 14957 حالة ويحد أدنى 12986 حالة ويحد أقصى 16927 حالة خلال 2017 - 2021 وهذه التوقعات موثوق بها بدرجة 95%.



ثانياً : حالات الطلاق والمراجعة
Second : Divorce and Reviewed cases



Legal Authentications

التوثيقات الشرعية

Table (143)

جدول (143)

Number of authenticated divorce cases by husband's and wife's nationality during 2016 in comparisons with year 2015.

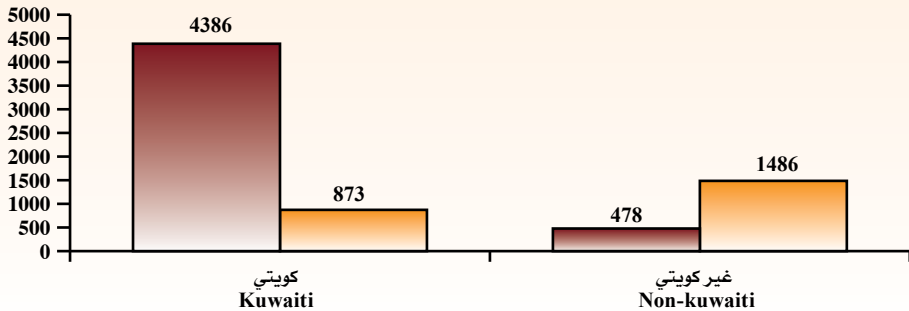
عدد حالات الطلاق الموثقة حسب جنسية الزوج والزوجة خلال 2016م مقارنا بعام 2015م.

نسبة التغير عام 2016 عن عام 2015 Change ratio in year 2016 from 2015	إجمالي عام 2015 Total of year 2015	الإجمالي Total	غير كويتية Non-kuwaiti		كويتية Kuwaiti	جنسية الزوجة Wife's nationality	
			غير محددة الجنسية Non-stated nationality	محددة الجنسية Stated nationality		جنسية الزوج Husband's nationality	
%0.9-	5305	5259	118	755	4386	كويتي Kuwaiti	
%0.1	1769	1771	23	1335	413	محدد الجنسية Stated nationality	غير كويتي Non-kuwaiti
%52.0	127	193	101	27	65	غير محدد الجنسية Non-stated nationality	
%0.3	7201	7223	242	2117	4864	الإجمالي الكلي Total	
		7201	144	2168	4889	إجمالي عام 2015 Total of year 2015	
		%0.3	%68.1	%2.4-	%0.5-	نسبة التغير عام 2016 عن عام 2015 Change ratio in year 2016 from 2015	

* Note : The number of divorces cases in 2016 as result of the marriages took place in 2016 and marriages took place in previous years .

* ملاحظة : عدد حالات الطلاق التي تمت في عام 2016م هي نتيجة لزيجات تمت خلال عام 2016م وزيجات تمت في أعوام سابقة .

شكل (103) عدد حالات الطلاق الموثقة حسب جنسية الزوج والزوجة خلال عام 2016م
Chart (103) Number of authenticated divorce cases by husband's and wife's nationality during 2016



كويتية
Kuwaiti

غير كويتية
Non-kuwaiti



Legal Authentications

التوثيقات الشرعية

Table (144)

جدول (144)

Number of authenticated divorce cases by the marriage life period , husband's and wife's nationality during 2016.

عدد حالات الطلاق الموثقة حسب مدة الحياة الزوجية و جنسية الزوج والزوجة خلال 2016م.

Wife's nationality جنسية الزوجة			Nationality الجنسية	Husband's nationality جنسية الزوج	Marriage life period مدة الحياة الزوجية
الإجمالي الكلّي Total	غير كويتية Non-Kuwaiti				
	غير محددة الجنسية Non-stated nationality	محددة الجنسية Stated nationality			
1063	32	175	856	K	ك
357	3	274	80	Non k. stated	غ ك . م
39	18	6	15	Non k. non stated	غ ك . غ م
1459	53	455	951	Total	جملة
1796	46	280	1470	K	ك
557	12	430	115	Non k. stated	غ ك . م
72	43	11	18	Non k. non stated	غ ك . غ م
2425	101	721	1603	Total	جملة
849	12	136	701	K	ك
273	4	209	60	Non k. stated	غ ك . م
26	17	2	7	Non k. non stated	غ ك . غ م
1148	33	347	768	Total	جملة
639	7	59	573	K	ك
244	3	198	43	Non k. stated	غ ك . م
23	15	1	7	Non k. non stated	غ ك . غ م
906	25	258	623	Total	جملة
355		19	336	K	ك
118	1	71	46	Non k. stated	غ ك . م
17	6	2	9	Non k. non stated	غ ك . غ م
490	7	92	391	Total	جملة
4702	97	669	3936	K	ك
1549	23	1182	344	Non k. stated	غ ك . م
177	99	22	56	Non k. non stated	غ ك . غ م
6428	219	1873	4336	Total	جملة

* Note : Taking into account that the numerical difference at the table varies from the total number of authenticated transactions of divorce , because they do not include cases of divorce happened out the time fixed in the report (Proof of divorce by court / testimony of witnesses).

* ملاحظة : علماً بأن فرق العدد بالجدول يختلف عن مجموع معاملات الطلاق الموثقة وذلك لعدم تضمينها حالات الطلاق التي حدثت خارج المدة المحددة بالتقرير (أثبات طلاق بحكم محكمة / بشهادة الشهود).

Legal Authentications

التوثيقات الشرعية

جدول (146)

Table (146)
Number of authenticated divorce cases by husband's
and wife's age categories during 2016.عدد حالات الطلاق الموثقة حسب فئات العمر
للزوج والزوجة خلال 2016م.

الإجمالي التلي Total	من 45 سنة فأكثر From 45 and above		من 40 - 44 سنة From 40-44 years		من 39 - 35 سنة From 35-39 years		من 34 - 30 سنة From 30-34 years		من 29 - 25 سنة From 25-29 years		من 24 - 20 سنة From 20-24 years		من 19 - 15 سنة From 15-19 years		أقل من 15 سنة Less than 15 years		عمر الزوجة Wife's age	عمر الزوج Husband's age	
	ك Nonk	ك Nonk	ك Nonk	ك Nonk	ك Nonk	ك Nonk	ك Nonk	ك Nonk	ك Nonk	ك Nonk	ك Nonk	ك Nonk	ك Nonk	ك Nonk	ك Nonk	ك Nonk			
2	19								1	1	5	1	13				ك Nonk	ك Nonk	من 19 - 15 سنة From 15-19 years
3	2								1		1	2	1				ك Nonk	ك Nonk	من 15-19 years
71	435	1	1	2					14	52	45	303	10	71			ك Nonk	ك Nonk	من 24 - 20 سنة From 20-24 years
46	24				2				6	4	26	8	14	6			ك Nonk	ك Nonk	من 20-24 years
161	1139	1	4	8	4	7	16	51	69	500	61	542	7	30			ك Nonk	ك Nonk	من 29 - 25 سنة From 25-29 years
215	71	3	1	3	12	3	32	12	66	30	79	20	23	2			ك Nonk	ك Nonk	من 25-29 years
155	931	1	3	11	15	51	48	315	61	437	26	108	3	6			ك Nonk	ك Nonk	من 34 - 30 سنة From 30-34 years
303	92	13	7	8	36	4	94	30	100	29	45	14	8				ك Nonk	ك Nonk	من 30-34 years
136	596	5	16	11	25	178	42	271	35	102	14	12	4				ك Nonk	ك Nonk	من 39 - 35 سنة From 35-39 years
291	75	13	6	27	78	20	99	24	57	11	16	2	1				ك Nonk	ك Nonk	من 35-39 years
89	434	8	25	9	24	184	28	81	16	13	4	5					ك Nonk	ك Nonk	من 44 - 40 سنة From 40-44 years
193	49	25	12	38	64	12	43	9	22	3	1	2					ك Nonk	ك Nonk	من 40-44 years
259	832	83	445	46	221	110	38	43	29	13	15						ك Nonk	ك Nonk	من 45 سنة فأكثر From 45 and above
435	165	181	113	101	30	94	40	6	14		4						ك Nonk	ك Nonk	
873	4386	97	491	72	385	530	173	767	224	1118	166	975	25	120	0	0	ك Nonk	ك Nonk	الإجمالي التلي Total
1486	478	235	139	173	64	284	308	85	266	77	171	47	48	9	1	0	ك Nonk	ك Nonk	

Legal Authentications

التوثيقات الشرعية

Table (147)

جدول (147)

Number of authenticated divorce cases by governorates, husbands' and wife's nationality during 2016.

عدد حالات الطلاق المؤقتة حسب المحافظات وجنسية الزوج والزوجة خلال 2016م.

الإجمالي الكلي Total	خارج البلاد Out of country		غير مبين Non- identified		مبارك الكبير Mubarak Al-Kabeer		الجهراء Al Jahraa		الأحمدي Al-Ahmadi		الفروانية Al-Farwaniya		حولي Hawalli		العاصمة Capital		المحافظة وجنسية الزوجة Governorate and wives nationality	المحافظة وجنسية الزوج Governorate and husbands' nationality	
	ك Nonk	ك K	ك Nonk	ك K	ك Nonk	ك K	ك Nonk	ك K	ك Nonk	ك K	ك Nonk	ك K	ك Nonk	ك K	ك Nonk	ك K			
135	778	31	1	2	2	56	8	35	5	29	15	69	31	113	42	474	K	العاصمة Capital	
103	37	10		2	1	4	13	2	2	4	17	3	17	5	41	19	Non.k	حولي Hawalli	
137	851	25	4	1	5	95	9	9	6	56	12	64	73	474	8	144	K	العاصمة Capital	
588	54	39		2	2	5	1	1	21	4	42	6	464	29	14	10	Non.k	حولي Hawalli	
162	773	34		1	2	53	31	43	10	62	61	496	14	53	11	64	K	الفروانية Al-Farwaniya	
337	75	23				7	27	2	11	8	212	35	45	12	16	11	Non.k	الفروانية Al-Farwaniya	
188	816	36	1	3	5	120	26	23	85	533	11	66	15	44	2	24	K	الأحمدي Al-Ahmadi	
168	66	9		1	1	10	6	3	99	36	11	8	34	6	8	2	Non.k	الأحمدي Al-Ahmadi	
151	487	29	1	1	4	9	105	374	1	24	9	32	3	11	3	32	K	الجهراء Al-Jahraa	
199	110	12			1	7	150	78	3	4	24	12	3	1	6	7	Non.k	الجهراء Al-Jahraa	
97	665	20		3	1	269	3	25	7	149	9	65	22	94	4	62	K	مبارك الكبير Mubarak Al-Kabeer	
6	20					16	1		1	1	1	2	3	1			Non.k	مبارك الكبير Mubarak Al-Kabeer	
3	15			2	7					1	1	3	2	2	2	2	K	غير مبين Non-identified	
13	9	3		1	2						5	1	3	1	1	1	Non.k	غير مبين Non-identified	
0	1													1			K	خارج البلاد Out of country	
72	107	2	2			1	16	11	14	6	28	23	27	23	6	8	Non.k	خارج البلاد Out of country	
873	4386	175	6	12	26	44	602	182	509	114	854	118	795	158	792	70	802	K	الإجمالي الكلي Total
1486	478	98	2	5	4	12	66	209	102	143	85	335	94	592	67	92	58	Non.k	الإجمالي الكلي Total



Legal Authentications

التوثيقات الشرعية

Table (148)
Number of authenticated divorce cases by husband's nationality and divorce type during 2016 in comparisons with 2015.

جدول (148)
عدد حالات الطلاق الموثقة حسب جنسية الزوج ونوع الطلاق خلال 2016م مقارنا بعام 2015م.

نسبة التغير عن عام 2016 عن عام 2015 Change ratio in year 2016 from 2015	إجمالي عام 2015 Total of year 2015	الإجمالي Total	غير كويتي Non-kuwaiti		كويتي Kuwaiti	جنسية الزوج Husband's nationality نوع الطلاق Type of divorce
			غير محدد الجنسية Non-stated nationality	محدد الجنسية Stated nationality		
%0.9	3822	3857	110	839	2908	أولى رجعية First retroactive
%3.1-	638	618	7	122	489	ثانية رجعية Second retroactive
%0.0	2296	2297	67	682	1548	أولى بائنة First irrevocable
%13.6-	199	172	2	58	112	ثانية بائنة Second irrevocable
%13.4	246	279	7	70	202	ثالثة بائنة بينونة كبرى Third irrevocable
%0.3	7201	7223	193	1771	5259	الإجمالي الكلي Total
		7201	127	1769	5305	إجمالي عام 2015 Total of year 2015
		%0.3	%52.0	%0.1	%0.9-	نسبة التغير عام 2016 عن عام 2015 Change ratio in year 2016 from 2015

Table (149)
Number of divorce cases for husbands still married to one or more wives during 2016 in comparisons with 2015.

جدول (149)
عدد حالات الطلاق لأزواج بقي بعصمتهم زوجة أو أكثر خلال 2016م مقارنا بعام 2015م.

نسبة التغير عام 2016 عن عام 2015 Change ratio in year 2016 from 2015	عام 2015 Year 2015	عام 2016 Year 2016	السنة Year جنسية الزوج Husband's nationality
%2.7	1941	1993	كويتي Kuwaiti
%2.1	673	687	محدد الجنسية Stated nationality
%19.6	46	55	غير محدد الجنسية Non-stated nationality
%2.8	2660	2735	غير كويتي Non-kuwaiti
			الإجمالي الكلي Total

Legal Authentications

Table (150)

Number of authenticated divorce cases monthly by husband's nationality and type of divorce during 2016.

التوثيقات الشرعية

جدول (150)

عدد حالات الطلاق الموثقة شهريا حسب جنسية الزوج ونوع الطلاق خلال 2016م.

الإجمالي الكلي Total	غير كويتي Non-Kuwaiti					كويتي Kuwaiti					جنسية الزوج ونوع الطلاق Husband's nationality and type of divorce	الشهر Month	
	الإجمالي Total	ثالثة بائنة بينونة كبرى Third irrevocable	ثانية بائنة Second irrevocable	أولى بائنة First irrevocable	ثانية رجعية Second retroactive	أولى رجعية First retroactive	الإجمالي Total	ثالثة بائنة بينونة كبرى Third irrevocable	ثانية بائنة Second irrevocable	أولى بائنة First irrevocable			ثانية رجعية Second retroactive
563	158	7	2	59	12	78	405	15	16	109	41	224	يناير January
617	166	7	7	65	10	77	451	16	13	148	42	232	فبراير February
632	149	3	7	64	7	68	483	15	12	151	35	270	مارس March
622	175	4	5	75	6	85	447	18	11	136	40	242	أبريل April
713	215	8	6	81	17	103	498	20	10	144	51	273	مايو May
441	116	4	5	46	4	57	325	16	5	88	35	181	يونيو June
555	159	6	4	58	10	81	396	18	7	124	41	206	يوليو July
720	196	11	9	69	17	90	524	25	4	150	54	291	أغسطس August
486	146	9	5	48	14	70	340	12	6	99	33	190	سبتمبر September
646	170	9	4	59	9	89	476	21	8	124	39	284	أكتوبر October
608	159	6	1	66	9	77	449	12	12	134	39	252	نوفمبر November
620	155	3	5	59	14	74	465	14	8	141	39	263	ديسمبر December
7223	1964	77	60	749	129	949	5259	202	112	1548	489	2908	الإجمالي الكلي Total

Legal Authentications

Table (151)
Number of authenticated divorce cases by marriage life period
and husband's educational status during 2016.

جدول (151)
عدد حالات الطلاق الموثقة حسب مدة الحياة الزوجية
والحالة التعليمية للزوج خلال 2016م.

الإجمالي الكلي Total	من 20 سنة فأكثر From 20 years and above		من 10 سنوات - أقل من 20 سنة From 10 years to less than 20 years		من 5 سنوات - أقل من 10 سنوات From 5 years to less than 10 years		من سنة - أقل من 5 سنوات From 1 year and less than 5 years		أقل من سنة Less than a year		مدة الحياة الزوجية وجنسية الزوجة Marriage life period and wives nationality	الحالة التعليمية والحضبة للزوج Husband's educational and nationality status
	ك K	غ Nonk	ك K	غ Nonk	ك K	غ Nonk	ك K	غ Nonk	ك K	غ Nonk		
7	5	3	1	1	1	2	1	3	1	1	ك K	ك K
12	7	5	3	4	1	3	1	1	1	1	ك K	غ Nonk
2	4	4	4	1	1	1	1	1	1	1	ك K	ك K
11	6	1	3	4	1	4	2	1	1	1	ك K	غ Nonk
21	104	2	18	4	15	4	36	6	22	3	ك K	ك K
42	20	3	5	8	6	6	5	10	3	3	ك K	ك K
244	977	4	100	27	153	54	171	60	198	60	ك K	ك K
270	106	20	18	44	11	50	13	50	28	50	ك K	ك K
190	857	6	75	14	105	36	119	81	379	53	ك K	ك K
323	128	19	11	48	20	66	23	72	26	72	ك K	ك K
148	884	2	45	10	134	22	199	70	305	44	ك K	ك K
160	53	6	7	22	6	24	15	40	15	40	ك K	ك K
134	1007	5	75	8	145	26	185	59	365	36	ك K	ك K
487	74	28	6	83	7	77	16	179	24	120	ك K	ك K
20	98	16	2	2	21	5	14	9	29	4	ك K	ك K
18	6	2	3	3	2	3	3	3	1	7	ك K	ك K
0	0	2	2	2	1	1	326	1470	207	856	ك K	ك K
3	0	19	336	66	573	148	701	326	1470	207	ك K	ك K
766	3936	80	55	217	50	232	67	496	133	301	ك K	ك K
1326	400	80	55	217	50	232	67	496	133	301	ك K	ك K

* Note : Taking into account that the numerical difference at the table varies from the total number of authenticated transactions of divorce , because they do not include cases of divorce happened out the time fixed in the report (Proof of divorce by court / testimony of witnesses).

* ملاحظة : علماً بأن فرق العدد بالجدول يختلف عن مجموع معاملات الطلاق الموثقة وذلك لعدم تضمينها حالات الطلاق التي حدثت خارج المدة المحددة بالتقرير (البيات طلاق بحكم محكمة / شهادة الشهود).

Legal Authentications

Table (152)
Number of authenticated divorce cases by husband's nationality and divorce form during 2016 in comparisons with 2015.

التوثيقات الشرعية

جدول (152)
عدد حالات الطلاق الموثقة حسب جنسية الزوج وشكل الطلاق خلال 2016م مقارنة بعام 2015م.

نسبة التغير عام 2016 عن عام 2015 Change ratio in year 2016 from 2015	إجمالي عام 2015 Total of Year 2015	الإجمالي Total	غير كويتي Non-Kuwaiti		كويتي Kuwaiti	جنسية الزوج Husbands nationality شكل الطلاق Form of divorce
			غير محدد الجنسية Non-stated nationality	محدد الجنسية Stated nationality		
%0.4-	5042	5020	120	1020	3880	إشهاد طلاق Divorce attestation
%0.3-	1110	1107	28	410	669	طلاق مخالعة Conditioned divorce
%4.5	1049	1096	45	341	710	بناء على حكم Divorce upon judgment
%0.3	7201	7223	193	1771	5259	الإجمالي الكلي Total
		7201	127	1769	5305	إجمالي عام 2015 Total of Year 2015
		%0.3	%52.0	%0.1	%0.9-	نسبة التغير عام 2016 عن عام 2015 Change ratio in year 2016 from 2015

Table (153)
Number of divorce cases for wives before consummation during 2016 in comparisons with 2015.

جدول (153)
عدد حالات الطلاق لزوجات مطلقات قبل الدخول خلال 2016م مقارنة بعام 2015م.

نسبة التغير عام 2016 عن عام 2015 Change ratio in year 2016 from 2015	عام 2015 Year 2015	عام 2016 Year 2016	السنة Year جنسية الزوجة Wife's nationality
%3.5-	457	441	كويتية Kuwaiti
%0.6	181	182	محددة الجنسية Stated nationality
%78.6	14	25	غير محددة الجنسية Non-stated nationality
%0.6-	652	648	الإجمالي الكلي Total

Legal Authentications

Table (154)

Number of authenticated divorce cases monthly by side of authenticator and husband's nationality during 2016.

التوثيق الشرعية

جدول (154)

عدد حالات الطلاق الموثقة شهريا حسب جهة التوثيق و جنسية الزوج خلال 2016م.

الاجمالي الكل Total	عدد الحالات خلال كل شهر												جنسية الزوج Husband's nationality	جهة التوثيق Authentication Side
	ديسمبر December	نوفمبر November	اكتوبر October	سبتمبر September	أغسطس August	يوليو July	يونيو June	مايو May	أبريل April	مارس March	فبراير February	يناير January		
1937	170	142	159	133	184	138	105	160	154	201	201	190	K	التوثيق الرئيسية Main authentications
660	52	47	44	42	54	53	29	61	58	66	80	74	Non k stated	
71	7	7	8	5	9	3	4	6	2	6	7	7	Non k non stated	
2668	229	196	211	180	247	194	138	227	214	273	288	271	Total	جملة
575	40	42	43	47	39	22	29	70	67	55	68	53	K	التوثيق الجعفرية Al-Jaafariya authentications
110	4	3	5	6	9	5	7	13	13	13	18	14	Non k stated	
11		1		3	1	2	1		1		1	1	Non k non stated	
696	44	46	48	56	49	29	37	83	81	68	87	68	Total	جملة
826	74	69	82	46	74	61	55	85	62	75	72	71	K	توثيق محكمة الاحمدي Al-Ahmedi court authentications
154	11	10	18	19	13	10	12	21	13	8	10	9	Non k stated	
26	3	11	3	2	1			3	2		1	1	Non k non stated	
1006	88	90	103	67	88	71	67	109	77	83	82	81	Total	جملة
552	56	46	54	29	65	43	25	74	55	47	30	28	K	توثيق محكمة النجباء Al-Jahraa court authentications
178	14	10	20	7	33	10	12	21	16	14	10	11	Non k stated	
79	9	3	12	3	13	11	7	11	2	3	5		Non k non stated	
809	79	59	86	39	111	64	44	106	73	64	45	39	Total	جملة
512	53	47	54	31	48	46	51	35	48	38	36	25	K	توثيق محكمة حولي Hawalli court authentications
522	42	55	46	40	44	56	34	69	47	28	25	36	Non k stated	
2			1			1							Non k non stated	
1036	95	102	101	71	92	103	85	104	95	66	61	61	Total	جملة

Legal Authentications

Dependant / Table (154)

Number of authenticated divorce cases monthly by side of authentication and husband's nationality during 2016.

التوثيق الشرعية

تابع / جدول (154)

عدد حالات الطلاق الموثقة شهريا حسب جهة التوثيق و جنسية الزوج خلال 2016م.

الإجمالي الكل Total	عدد الحالات خلال كل شهر												جنسية الزوج Husband's nationality	جهة التوثيق Authentication Side				
	ديسمبر December	نوفمبر November	أكتوبر October	سبتمبر September	أغسطس August	يوليو July	يونيو June	مايو May	أبريل April	مارس March	فبراير February	يناير January						
2			1														K	توثيقات مركز جابر العلي
0																	Non k stated	غير تـم
0																	Non k non stated	غير تـم
2	0	0	1	0	0	0	0	0	0	0	0	1	0	0	0	0	Total	جملة
669	47	67	53	51	62	65	45	74	60	66	42	37	42	37	42	37	K	توثيقات
121	7	4	8	19	13	4	10	10	21	10	10	5	10	10	5	5	Non k stated	مركز مبارك الكبير
4	1	1	1							1							Non k non stated	Mubarak Al-Kabeer center
794	55	72	62	70	75	69	55	84	81	77	52	42	42	42	42	42	Total	جملة
175	25	34	30	1	51	20	14										K	التوثيقات الجعفرية - حولي
25	4	7	4		6	4											Non k stated	توثيقات Jafariya
0																	Non k non stated	التوثيقات الجعفرية - Hawalli
200	29	41	34	1	57	24	14	0	0	0	0	0	0	0	0	0	Total	جملة
11		2		2	1	1	1		1	1	1	1	1	1	1	1	K	توثيقات مركز جليل الشيخ
1	1																Non k stated	Jeleib Al-Shaykh center
0																	Non k non stated	التوثيقات الجعفرية - Hawalli
12	1	2	0	2	1	1	1	0	1	1	1	1	1	1	1	1	Total	جملة
5259	465	449	476	340	524	396	325	498	447	483	451	405	405	405	405	405	K	توثيقات مركز جليل الشيخ
1771	135	136	145	133	172	142	104	195	168	139	153	149	149	149	149	149	Non k stated	التوثيقات الجعفرية - Hawalli
193	20	23	25	13	24	17	12	20	7	10	13	9	9	9	9	9	Non k non stated	التوثيقات الجعفرية - Hawalli
7223	620	608	646	486	720	555	441	713	622	632	617	563	563	563	563	563	Total	جملة



Legal Authentications

التوثيقات الشرعية

Table (155)

جدول (155)

Number of authenticated divorce cases by husband's and wife's nationality during 1982 - 2016.

عدد حالات الطلاق الموثقة حسب جنسية الزوج والزوجة خلال السنوات 1982 - 2016م.

الإجمالي Total	الزوج غير كويتي Non-Kuwaiti husband		الزوج كويتي Kuwaiti husband		الجنسية Nationality السنة Year
	الزوجه غير كويتية Non-K .wife	الزوجة كويتية K .wife	الزوجة غير كويتية Non-K .wife	الزوجة كويتية K .wife	
2446	837	145	470	994	1982
2507	839	179	482	1007	1983
2559	859	201	470	1029	1984
2738	920	224	474	1120	1985
2834	905	216	515	1198	1986
2697	862	243	380	1212	1987
2834	898	260	392	1284	1988
2987	941	235	473	1338	1989
1796	217	181	267	1131	1991
2709	334	264	418	1693	1992
2594	330	222	463	1579	1993
2998	461	267	467	1803	1994
3015	433	260	460	1862	1995
3195	502	261	459	1973	1996
3096	504	238	493	1861	1997
3428	584	265	526	2053	1998
3412	613	283	502	2014	1999
3649	632	280	523	2214	2000
3851	688	278	551	2334	2001
3924	654	274	521	2475	2002
3997	698	260	488	2551	2003
4351	736	323	526	2766	2004
4539	797	341	541	2860	2005
4242	726	314	441	2761	2006
4942	795	329	640	3178	2007
5545	1017	403	628	3497	2008
5965	1012	382	799	3772	2009
5972	1065	387	766	3754	2010
6260	1280	438	733	3809	2011
6672	1331	475	799	4067	2012
6904	1329	410	904	4261	2013
7327	1473	466	897	4491	2014
7201	1442	454	870	4435	2015
7223	1486	478	873	4386	2016

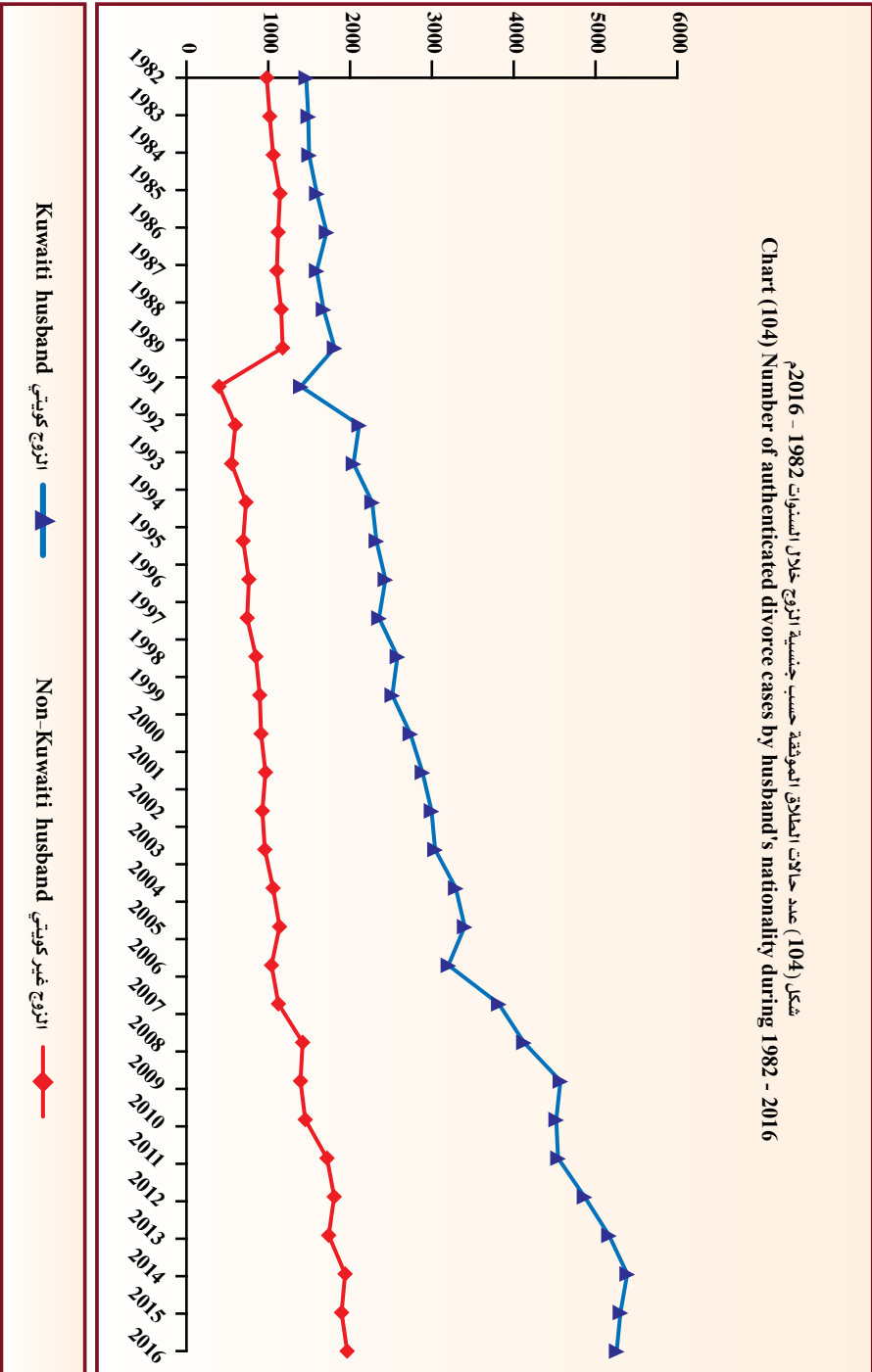
* Note : Who ever does not prove that kuwaiti nationality, consider non-kuwaiti.

* ملاحظة : من لم يثبت بالجنسية أنه كويتي أعتبر غير كويتي.

* Full data for 1990 , 1991 were not available because of the Iraqi invasion .

* لم تتوفر بيانات كاملة عن عامي 1990 ، 1991 بسبب الغزو العراقي.

شكل (104) عدد حالات الطلاق المؤقتة حسب جنسية الزوج خلال السنوات 1982 - 2016م
 Chart (104) Number of authenticated divorce cases by husband's nationality during 1982 - 2016





Legal Authentications

التوثيقات الشرعية

Table (156)

جدول (156)

Number of authenticated divorce cases by husband's and wife's nationality during 2016.

عدد حالات الطلاق الموثقة حسب جنسية الزوج والزوجة خلال 2016م.

أردنية Jordanian	سودانية Sudanese	صومالية Somalian	يمنية Yemeni	عراقية Iraqi	إماراتية Emarati	عمانية Omani	قطرية Qatari	بحرينية Bahraini	سعودية Saudi	كويتية Kuwaiti	جنسية الزوجة Wife's nationality	جنسية الزوج Husband's nationality
38			5	88	6	5	3	8	294	4386	Kuwaiti	كويتي
				6					41	210	Saudi	سعودي
				1				1		10	Bahraini	بحريني
									1	15	Qatari	قطري
				1						6	Omani	عماني
										1	Emarati	إماراتي
2			1	11					6	65	Non-stated nationality	غير محدد الجنسية
				38					5	49	Iraqi	عراقي
1			5						3	3	Yemeni	يمني
		8								1	Somalian	صومالي
	4									3	Sudanese	سوداني
69				1						7	Jordanian	أردني
10				2					2	36	Egyptian	مصري
5				3				2	2	20	Syrian	سوري
11			1	1						8	Lebanese	لبناني
9									1	2	Palestinian	فلسطيني
											Other arab	عربي أخرى
2			1							30	Asian	آسيوي
1		1		1							African	أفريقي
				1					1	4	European	أوروبي
			1							5	American	أمريكي
				2						3	Other countries	دول أخرى
148	4	9	14	156	6	5	3	11	356	4864	Total	الإجمالي

Legal Authentications

Depandent / table (156)

Number of authenticated divorce cases by husband's and wife's nationality during 2016.

التوثيقات الشرعية

تابع / جدول (156)

عدد حالات الطلاق الموثقة حسب جنسية الزوج والزوجة خلال 2016م.

الإجمالي Total	دول أخرى Other countries	أمريكية American	أوروبية European	أفريقية African	آسيوية Asian	عربية أخرى Other arab	فلسطينية Palestinian	غير محدد الجنسية Non-stated nationality	لبنانية Lebanese	سورية Syrian	مصرية Egyptian	جنسية الزوجة Wife's nationality		جنسية الزوج Husband's nationality	
												الزوج Husband	الزوجة Wife	الزوج Husband	الزوجة Wife
5259	5	14	16	2	92	37	1	118	22	62	57	Kuwaiti	كويتي		
272					1	2		6	1	5		Saudi	سعودي		
13								1				Bahraini	بحريني		
16												Qatari	قطري		
7												Omani	عماني		
1												Emirati	اماراتي		
193			1					101		5	1	Non-stated nationality	غير محدد الجنسية		
103				1	2			7		1		Iraqi	عراقي		
15					2	1						Yemeni	يمني		
12			1	2								Somalian	صومالي		
10				1		1					1	Sudanese	سوداني		
106	1	1	3		2	3	8	2	3	2	4	Jordanian	أردني		
528	3	7	6	4	94	29	5		4	13	313	Egyptian	مصري		
265	3	2		2	17	12		6	4	178	9	Syrian	سوري		
116	3		1	1	11	7	4		51	12	5	Lebanese	لبناني		
29	2	1			1	1	8			1	3	Palestinian	فلسطيني		
11						11						Other arab	عربي أخرى		
203		3	1		164	1				1		Asian	آسيوي		
10				5	1						1	African	أفريقي		
14	1		2		3						2	European	أوروبي		
26	2	4		1	7	1		1	2	1	1	American	أمريكي		
14	2				2				2	2	1	Other countries	دول أخرى		
7223	22	32	31	19	399	106	26	242	89	283	398	Total	الإجمالي		



Legal Authentications

التوثيقات الشرعية

Table (157)
Number of reviewed authenticated cases by husband's and wife's nationality during 2016 in comparisons with 2015.

جدول (157)
عدد حالات المراجعة الموثقة حسب جنسية الزوج والزوجة خلال 2016م مقارنة بعام 2015م.

نسبة التغير عام 2016 عن عام 2015 Change ratio in year 2016 from 2015	إجمالي عام 2015 Total of year 2015	الإجمالي Total	غير كويتية Non-kuwaiti		كويتية Kuwaiti	جنسية الزوجة Wife's nationality	
			غير محددة الجنسية Non-stated nationality	محددة الجنسية Stated nationality		جنسية الزوج Husband's nationality	غير كويتي Non-kuwaiti
%9.8-	758	684	14	86	584	كويتي Kuwaiti	
%7.9-	241	222		176	46	محدد الجنسية Stated nationality	غير كويتي Non-kuwaiti
%0.0	15	15	3	3	9	غير محدد الجنسية Non-stated nationality	
%9.2-	1014	921	17	265	639	الإجمالي الكلي Total	
		1014	10	289	715	إجمالي عام 2015 Total year 2015	
		%9.2-	%70.0	%8.3-	%10.6-	نسبة التغير عام 2016 عن عام 2015 Change ratio in year 2016 from 2015	



التحليل الإحصائي Statistical Analysis





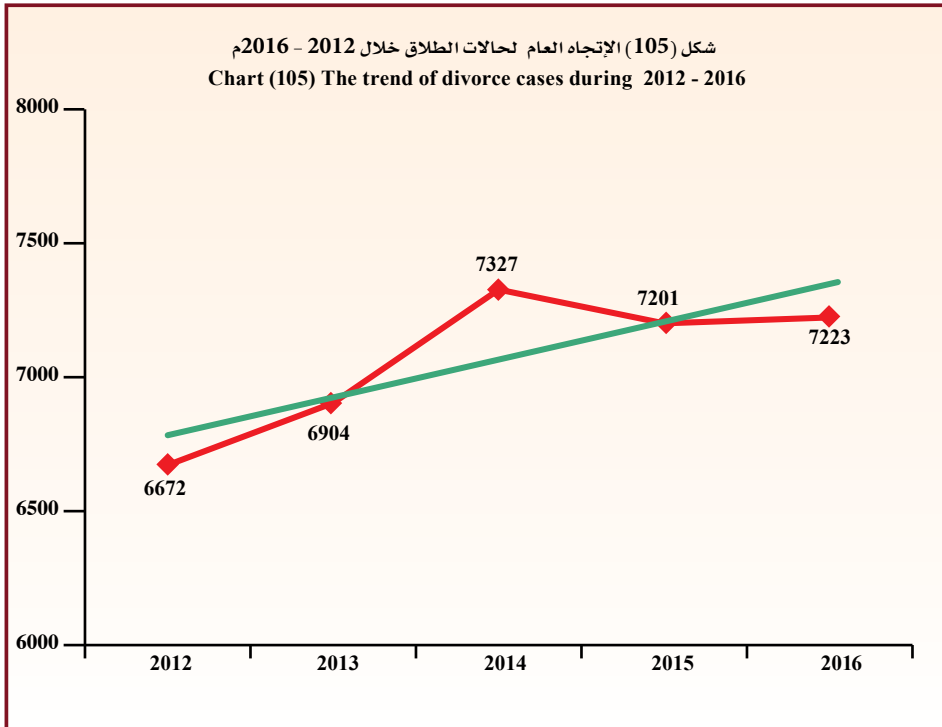
Legal Authentications

Descriptive statistical measurements
of divorce cases.

التوثيقات الشرعية

المقاييس الإحصائية المستخدمة
لحالات الطلاق.

معنوية الميل Sig (Slope)	الميل Slope	المعنوية Sig	مربع كاي Chi -Square	معامل الاختلاف C.V	الانحراف المعياري St.Dev	المتوسط Mean	2016	2015	2014	2013	2012	السنة Year
0.091	139.9	0.000	41.4	3.4	241.9	7065.4	7223	7201	7327	6904	6672	المقياس Measure





Legal Authentications

التوثيقات الشرعية

Table (158)

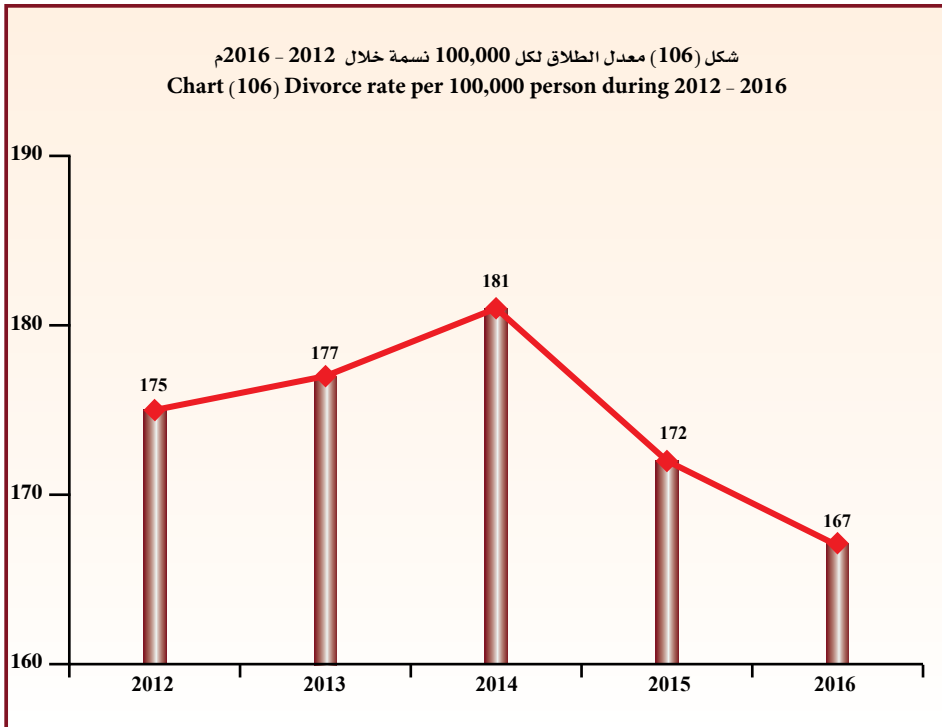
جدول (158)

Divorce rate per 100,000 person of inhabitants during 2012 - 2016.

معدل الطلاق لكل 100,000 نسمة من السكان خلال 2012 - 2016م.

التغير في معدل الطلاق Change in divorce rate	معدل الطلاق Divorce rate	إجمالي الحالات Total cases	السكان Population	السنوات Years
-	175	6672	3806643	2012
2	177	6904	3891929	2013
4	181	7327	4039445	2014
9-	172	7201	4183658	2015
5-	167	7223	4330308	2016

شكل (106) معدل الطلاق لكل 100,000 نسمة خلال 2012 - 2016م
Chart (106) Divorce rate per 100,000 person during 2012 - 2016





Legal Authentications

Table (159)
Number of expected divorce cases
during 2017 - 2021.

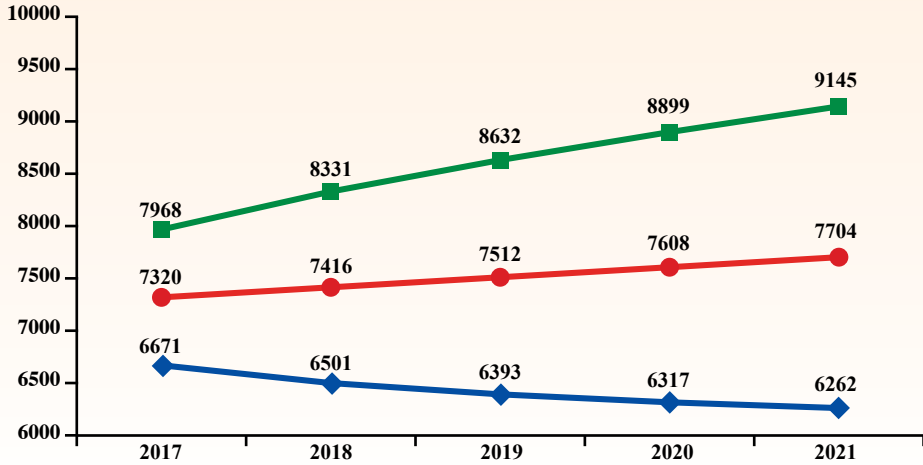
التوثيقات الشرعية

جدول (159)
عدد حالات الطلاق المتوقعة
خلال 2017 - 2021م.

أعلى Upper	متوقع Expected	أدنى Lower	السنوات Years
7968	7320	6671	2017
8331	7416	6501	2018
8632	7512	6393	2019
8899	7608	6317	2020
9145	7704	6262	2021
8595	7512	6429	متوسط الفترة Period average

- أدنى : الحد الأدنى للعدد المتوقع بدرجة ثقة 95% .
- أعلى : الحد الأعلى للعدد المتوقع بدرجة ثقة 95% .
- Lower : Lower Confidence Intervals by 95% .
- Upper : Upper Confidence Intervals by 95% .

شكل (107) عدد حالات الطلاق المتوقعة خلال 2017 - 2021م
Chart (107) Number of expected divorce cases during 2017 - 2021



أعلى Upper — متوقع Expected — أدنى Lower



Divorce Cases

- Total divorce cases increased from 7201 cases in 2015 to 7223 cases in 2016 by 22 cases, the estimate percent was 0.3%.

* Descriptive statistical measurements:

- The annual mean of divorce cases numbers reached 7065 cases during 2012 - 2016 with a standard deviation of 241.9
- The chi-square test showed that for the divorce cases to be annually equaled during 2012 - 2016 there is a statistically significant difference where it reached 41.4 in the abstract level 5%.
- The trend of the divorce cases during 2012 - 2016 showed an extrusive non-significant general linear direction that slope reached 140 cases in the significance level 5%.

- The percentage distribution of divorce cases during the year 2016 came as following:

1 - Nationality:

From the table (142) show the following:

- The estimate percent of divorce cases when both spouses are Kuwaiti is 60.7% from the total divorce cases.
- The estimate percent of divorce cases when both spouses are non-Kuwaiti is 20.6% from the total divorce cases.
- The estimate percent of divorce cases when the husband is Kuwaiti and the wife is non-Kuwaiti is 12.1% from the total divorce cases.
- The estimate percent of divorce cases when the husband is non-Kuwaiti and the wife is Kuwaiti is 6.6% from the total divorce cases.

حالات الطلاق

- ارتفع إجمالي عدد حالات الطلاق من 7201 حالة عام 2015 إلى 7223 حالة عام 2016 بمقدار 22 حالة بنسبة 0.3%.

* المقاييس الإحصائية المستخدمة:

- بلغ المتوسط السنوي لعدد حالات الطلاق 7065 حالة خلال 2012 - 2016 وبانحراف معياري 241.9
- أكد اختبار مربع كاي (كا²) لتساوي عدد حالات الطلاق سنوياً خلال 2012 - 2016 وجود اختلاف معنوي ذو دلالة إحصائية حيث بلغ 41.4 وبمستوى معنوية 5% .
- أظهر الاتجاه العام الخطي لعدد حالات الطلاق خلال 2012 - 2016 وجود اتجاه عام خطي طردي غير معنوي بلغ الميل 140 حالة عند مستوى معنوية 5% .

- وقد جاء التوزيع النسبي لحالات الطلاق خلال عام 2016 حسب التالي:

1 - الجنسية:

من الجدول (142) يتضح الآتي:

- نسبة حالات الطلاق عندما يكون كلا الزوجين كويتي الجنسية 60.7% من إجمالي حالات الطلاق.
- نسبة حالات الطلاق عندما يكون كلا الزوجين غير كويتي الجنسية 20.6% من إجمالي حالات الطلاق.
- نسبة حالات الطلاق عندما يكون الزوج كويتي والزوجة غير كويتية 12.1% من إجمالي حالات الطلاق.
- نسبة حالات الطلاق عندما يكون الزوج غير كويتي والزوجة كويتية 6.6% من إجمالي حالات الطلاق.



Divorce Cases

2- Marriage life period:

From the table (143) show the following:

- The estimate percent of divorce cases increased in cases of marriage period from one year and less than 5 years by percentage of 37.7% from total cases , then comes the cases that less than a year by 22.7% and decrease when the marriage life lasts longer .

3- Educational status:

From the table (144) show the following:

- The highest percentage of divorce cases for husbands are from university degree holders where it reached 26.7%, from the total divorce cases then intermediate degree holders by percentage of 24.8% , then from secondary school degree holders by percentage 22.8%.
- The highest percentage of divorce cases for wives are from university degree holders where it reached 31.4%, then from secondary school degree holders by percentage of 26.2%, then from diploma upper secondary school degree holders by percentage of 20.3% from the total of divorce cases.

4- Age categories:

From the table (145) show the following:

- The highest percentage of divorce cases for husbands are within 45 years and where it reached 23.4% from the total divorce cases, then husbands within 25-29 years of age by percentage 22.0%, then husbands are within 30-34 years of age by percentage 20.5% , then husbands within 35-39 years of age by percentage 15.2% .
- The highest percentage of divorce cases for wives are within 25-29 years of age by percentage 23.3% from the total divorce cases, then 20-24 years of age where it reached 18.8% , then wives within 30 - 34 years of age by percentage 18.5%, then wives within 35-39 years of age by percentage of 13.7%.

حالات الطلاق

2- مدة الحياة الزوجية :

من الجدول (143) يتضح الآتي:

- ترتفع نسبة حالات الطلاق لمن بلغت مدة حياتهم الزوجية من سنة إلى أقل من 5 سنوات وذلك بنسبة 37.7% من إجمالي الحالات ، يليها حالات من مدة حياتهم الزوجية أقل من سنة 22.7% وتقل كلما تزيد مدة الحياة الزوجية .

3- الحالة التعليمية :

من الجدول (144) يتضح الآتي:

- بلغت أعلى نسبة من حالات الطلاق للأزواج من حملة المؤهل الجامعي حيث بلغت 26.7% من إجمالي حالات الطلاق ، ثم حملة مؤهلات المتوسطة بنسبة 24.8% ، ثم حملة مؤهلات الثانوية بنسبة 22.8% .
- بلغت أعلى نسبة من حالات الطلاق للزوجات من حملة المؤهلات الجامعية حيث بلغت 31.4% ، ثم حملة الثانوية بنسبة 26.2% ، يليها حملة مؤهلات الدبلوم فوق الثانوية بنسبة 20.3% من إجمالي حالات الطلاق.

4- فئة العمر :

من الجدول (145) يتضح الآتي:

- بلغت أعلى نسبة لحالات الطلاق للأزواج جاءت في فئة العمر من 45 سنة فأكثر بنسبة 23.4% من إجمالي حالات الطلاق ، ثم فئة العمر 25 - 29 سنة بنسبة 22.0% ، ثم فئة العمر 30 - 34 سنة بنسبة 20.5% ، ثم فئة العمر من 35 - 39 سنة بنسبة 15.2% .
- بلغت أعلى نسبة لحالات الطلاق للزوجات جاءت في فئة العمر 25 - 29 سنة بنسبة 23.3% ، من إجمالي حالات الطلاق ، ثم فئة العمر 20-24 سنة بنسبة 18.8% ، ثم فئة العمر 30-34 سنة بنسبة 18.5% ، ثم فئة العمر 35-39 سنة بنسبة 13.7% .



Divorce Cases

5- Governorate:

From the table (146) show the following:

- The highest percentage of divorce cases are in Hawalli governorate by percentage of 22.6% for husbands and 22.3% for wives , then Al-Farwaniya governorate by percentage of 18.6% for husbands and wives , then comes Al-Ahmadi governorate by percentage of 17.1% for husbands and 16.6% for wives.

6- Type of divorce:

From the table (147) show the following:

- The estimate percent of first retroactive divorce reached 53.4% with an estimate increase percent of 0.9% than year 2015.
- The estimate percent of first irrevocable divorce reached 31.8% with fixity ratio without change than year 2015.
- The estimate percent of second retroactive divorce reached 8.6% with an estimate decrease percent of 3.1% than year 2015.
- The estimate percent of second irrevocable divorce reached 2.4% with an estimate decrease percent of 13.6% than year 2015.
- The estimate percent of third irrevocable divorce reached 3.9% with an estimate increase percent of 13.4% than year 2015.

7- Husbands still married to one wife or more:

From the table (148) show the following:

- The number of divorce cases for husbands still married to one wife or more increase from 2660 cases in 2015 to 2735 cases in 2016 by 75 cases , the estimate percent was 2.8%.

حالات الطلاق

5- المحافظة :

من الجدول (146) يتضح الآتي:

- بلغت أعلى نسبة من حالات الطلاق في محافظة حولي بنسبة 22.6% للأزواج و 22.3% للزوجات ، تليها محافظة الفروانية بنسبة 18.6% للأزواج و الزوجات ، ثم محافظة الأحمدية بنسبة 17.1% للأزواج و 16.6% للزوجات .

6- نوع الطلاق :

من الجدول (147) يتضح الآتي:

- بلغت نسبة حالات الطلاق الأولى الرجعية 53.4% وبارتفاع نسبي قدره 0.9% عن عام 2015 .
- بلغت نسبة حالات الطلاق الأولى البائنة 31.8% مع ثبات النسبة دون تغير عن عام 2015 .
- بلغت نسبة حالات الطلاق الثانية الرجعية 8.6% بانخفاض نسبي قدره 3.1% عن عام 2015 .
- بلغت نسبة حالات الطلاق الثانية البائنة 2.4% بانخفاض نسبي قدره 13.6% عن عام 2015 .
- بلغت نسبة حالات الطلاق الثالثة البائنة بينونة كبرى 3.9% بارتفاع نسبي قدره 13.4% عن عام 2015 .

7- أزواج بقي في عصمتهم زوجة أو أكثر :

من الجدول (148) يتضح الآتي:

- ارتفع عدد حالات الطلاق لأزواج بقي في عصمتهم زوجة أو أكثر من 2660 حالة في عام 2015 إلى 2735 حالة في عام 2016 بمقدار 75 حالة وبنسبة 2.8% .



Divorce Cases

8- Form of divorce:

From the table (151) show the following:

- The estimate percent of divorce attestation cases reached 69.5% with an estimate decrease percent of 0.4% than year 2015.
- The estimate percent of conditioned divorce cases reached 15.3% from the total divorce cases with an estimate decrease percent of 0.3% than year 2015.
- The estimate percent of divorce upon judgment cases reached 15.2% from the total divorce cases with an estimate increase percent of 4.5% than year 2015.

9- Divorce before consummation :

From the table (152) show the following:

- The number of divorce before consummation cases decreased from 652 cases in 2015 to 648 cases in 2016 by 4 cases , the estimate percent was 0.6 %.

Reviewed cases :

From the table (156) show the following:

- Reviewed cases decreased from 1014 cases in 2015 to 921 cases in 2016 by 93 cases , the estimate percent was 9.2%.
- The highest number of reviewed cases according to spouses in 2016 , when the husband and wife are Kuwaiti , the estimate percent was 63.4% .

حالات الطلاق

8- شكل الطلاق :

من الجدول (151) يتضح الآتي:

- بلغت نسبة إسهادات الطلاق 69.5% من إجمالي حالات الطلاق بانخفاض نسبي قدره 0.4% عن عام 2015 .
- بلغت نسبة حالات طلاق المخالعة 15.3% من إجمالي حالات الطلاق بانخفاض نسبي قدره 0.3% عن عام 2015 .
- بلغت نسبة حالات الطلاق بناء على حكم 15.2% من إجمالي حالات الطلاق بارتفاع نسبي قدره 4.5% عن عام 2015 .

9- الطلاق قبل الدخول :

من الجدول (152) يتضح الآتي:

- انخفض عدد حالات الطلاق قبل الدخول من 652 حالة عام 2015 إلى 648 حالة عام 2016 بمقدار 4 حالات وبنسبة تغير بلغت 0.6% .

حالات المراجعة :

من الجدول (156) يتضح الآتي:

- انخفض عدد حالات المراجعة من 1014 حالة في عام 2015 إلى 921 حالة عام 2016 بمقدار 93 حالة وبنسبة 9.2% .
- بلغ أعلى عدد لحالات المراجعة بالنسبة للأزواج في عام 2016 عندما يكون الزوج كويتي والزوجة كويتية وذلك بنسبة 63.4% .



Divorce Cases

* Rate of divorce cases according to inhabitants (crude divorce rate) :

- The rate of divorce according to the inhabitants decreased from 172 cases in 2015 to 167 cases in 2016 per 100,000 person of the inhabitants by 5 cases, the estimate percent was 2.9%.
- The crude divorce rate reached 1.67 cases per 1000 of the inhabitants in 2016.

* Future predictions :

- The annual expected mean of divorce cases reached 7512 cases by minimum of 6429 cases and by maximum of 8595 cases during 2017 - 2021 , these predictions are trusted by 95%.

حالات الطلاق

* معدل حالات الطلاق بالنسبة للسكان

(معدل الطلاق الخام) :

- انخفض معدل الطلاق من 172 حالة في عام 2015 إلى 167 حالة في عام 2016 لكل 100,000 من السكان أي بمقدار 5 حالات بنسبة 2.9% .
- وقد بلغ معدل الطلاق الخام 1.67 حالة لكل ألف من السكان في عام 2016.

* التوقعات المستقبلية :

- بلغ المتوسط السنوي المتوقع لعدد حالات الطلاق 7512 حالة ويحد أدنى 6429 حالة ويحد أقصى 8595 حالة خلال 2017 - 2021 وهذه التوقعات موثوق بها بدرجة 95%.

15

الفصل الخامس عشر Chapter Fifteen



إدارة الاستشارات الأسرية Family Consultancies Department

● Number of revisers

● عدد المراجعين

● Number of conciliation cases

● عدد حالات الصلح



Family Consultancies

الاستشارات الأسرية

Table (160)

جدول (160)

Number of revisers by husband's and wife's nationality during 2016.

عدد المراجعين حسب جنسية الزوج والزوجة خلال 2016م.

المراجعين Revisers				الجنسية Nationality
الزوجة Wife		الزوج Husband		
النسبة إلى الإجمالي Ratio to the total	العدد Number	النسبة إلى الإجمالي Ratio to the total	العدد Number	
%67.8	3878	%75.5	4318	كويتي Kuwaiti
%32.2	1838	%24.5	1398	غير كويتي Non-Kuwaiti
%100.0	5716	%100.0	5716	الإجمالي Total

Table (161)

جدول (161)

Number of revisers by age categories during 2016.

عدد المراجعين حسب فئات العمر خلال 2016م.

المراجعين Revisers				فئات العمر Age categories
الزوجة Wife		الزوج Husband		
النسبة إلى الإجمالي Ratio to the total	العدد Number	النسبة إلى الإجمالي Ratio to the total	العدد Number	
%24.4	1397	%9.5	542	من 15 - 24 سنة From 15 - 24 years
%41.7	2381	%43.7	2497	من 25 - 34 سنة From 25 - 34 years
%21.9	1252	%25.0	1429	من 35 - 44 سنة From 35 - 44 years
%6.2	356	%8.2	469	من 45 - 49 سنة From 45 - 49 years
%5.8	330	%13.6	779	من 50 سنة فأكثر From 50 and above
%100.0	5716	%100.0	5716	الإجمالي Total



Family Consultancies

الاستشارات الأسرية

Table (162)
Number of revisers by educational level
during 2016.

جدول (162)
عدد المراجعين حسب المستوى التعليمي
خلال 2016م.

المراجعين Revisers				المستوى التعليمي Educational level
الزوجة Wife		الزوج Husband		
النسبة إلى الإجمالي Ratio to the total	العدد Number	النسبة إلى الإجمالي Ratio to the total	العدد Number	
%3.8	216	%3.0	174	ابتدائي أو أقل Primary or less
%15.7	899	%24.0	1373	متوسط Intermediate
%27.5	1572	%23.5	1344	ثانوي Secondary
%21.8	1244	%21.2	1212	دبلوم Diploma
%29.8	1706	%26.3	1504	جامعي University
%1.4	79	%2.0	109	أعلى من جامعي Above University
%100.0	5716	%100.0	5716	الإجمالي Total

Table (163)
Number of revisers by number of children
from current marriage during 2016.

جدول (163)
عدد المراجعين حسب عدد الأبناء من الزواج الحالي
خلال 2016م.

المراجعين Revisers		عدد الأبناء Number of children
النسبة إلى الإجمالي Ratio to the total	العدد Number	
%63.3	3622	لا يوجد أبناء No children
%34.1	1949	من واحد إلى ثلاثة أبناء From one to three children
%2.5	142	من أربعة إلى ستة أبناء From four to six children
%0.1	3	من سبعة أبناء فأكثر From seven children and above
%100.0	5716	الإجمالي Total

Family Consultancies

الاستشارات الأسرية

Table (164)

Number of revisers by the current marriage period during 2016.

جدول (164)

عدد المراجعين حسب مدة الزواج الحالي خلال 2016م.

المراجعين Revisers		مدة الزواج Marriage period
النسبة إلى الإجمالي Ratio to the total	العدد Number	
%4.5	254	أقل من شهر Less than a month
%23.7	1357	من شهر - أقل من سنة One month - less than a year
%30.6	1748	من سنة - أقل من 4 سنوات One year - less than four years
%22.1	1265	من 4 سنوات - أقل من 10 سنوات Four years - less than ten years
%12.7	726	من 10 سنوات - أقل من 20 سنة Ten years - less than twenty years
%6.4	366	من 20 سنة فأكثر Twenty years and above
%100.0	5716	الإجمالي Total

Table (165)

Number of revisers by marriage status when their review the department during 2016.

جدول (165)

عدد المراجعين حسب وضع الزوجين عند مراجعتهم الإدارة خلال 2016م.

المراجعين Revisers		وضع الزوجين Marriage status
النسبة إلى الإجمالي Ratio to the total	العدد Number	
%88.5	5058	بعد الدخول After consummation
%5.6	321	قبل الدخول وبعد الخلوة Before consummation and after solitary
%5.9	337	قبل الدخول وقبل الخلوة Before consummation and before solitary
%100.0	5716	الإجمالي Total



Family Consultancies

الاستشارات الأسرية

Table (166)

جدول (166)

Number of revisers of husband's and wife's nationality during 2012 - 2016.

عدد المراجعين حسب جنسية الزوج والزوجة خلال 2012 - 2016م.

2016	2015	2014	2013	2012	الجنسية Nationality	
4318	4529	4629	4509	4384	الزوج Husband	كويتي Kuwaiti
3878	4053	4178	4038	3946	الزوجة Wife	
1398	1304	1348	1203	1278	الزوج Husband	غير كويتي Non-Kuwaiti
1838	1780	1799	1674	1716	الزوجة Wife	
5716	5833	5977	5712	5662	إجمالي عدد المراجعين Total number of revisers	
%2.0-	%2.4-	%4.6	%0.9	-	نسبة التغير من سنة لأخرى Change ratio from year to another	

Table (167)

جدول (167)

Number of revisers by the branch during 2016.

عدد المراجعين حسب الفرع خلال عام 2016م.

المراجعين Revisers		الفرع Branch
النسبة إلى الإجمالي Ratio to the total	العدد Number	
%56.2	3213	الرقعي Al-Requai
%14.9	852	الأحمدي Al-Ahmadi
%1.2	69	الجهراء Al-Jahraa
%2.8	158	الدسمة Al-Dassma
%8.3	474	مبارك الكبير Mubarak Al-Kabeer
%16.6	950	حولي Hawalli
%100.0	5716	الإجمالي Total

Family Consultancies

الاستشارات الأسرية

Table (168)

جدول (168)

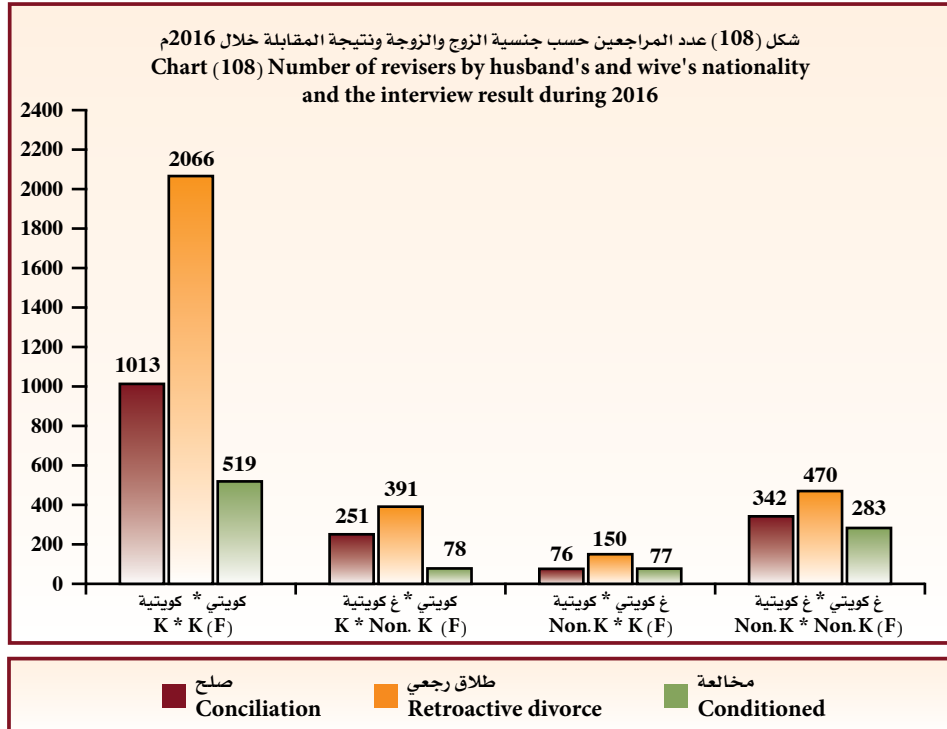
Number of revisers by husband's and wife's nationality and the interview result during 2016.

عدد المراجعين حسب جنسية الزوج والزوجة ونتيجة المقابلة خلال 2016م.

النسبة إلى الإجمالي Ratio to the total	الإجمالي Total	غ كويتي * غ كويتية Non.K*Non.K (F)	غ كويتي * كويتية Non.K * K (F)	كويتي * غ كويتية K * Non. K (F)	كويتي * كويتية K * K (F)	الجنسية Nationality نتيجة المقابلة Interview result
%29.4	1682	342	76	251	1013	صلح Conciliation
%53.8	3077	470	150	391	2066	طلاق رجعي Retroactive divorce
%16.8	957	283	77	78	519	مخالعة Conditioned
%100.0	5716	1095	303	720	3598	الإجمالي Total

* Note : (F) denoted to the female (the wife) .

* ملاحظة : (F) للدلالة على الأنثى (الزوجة) .





Family Consultancies

الاستشارات الأسرية

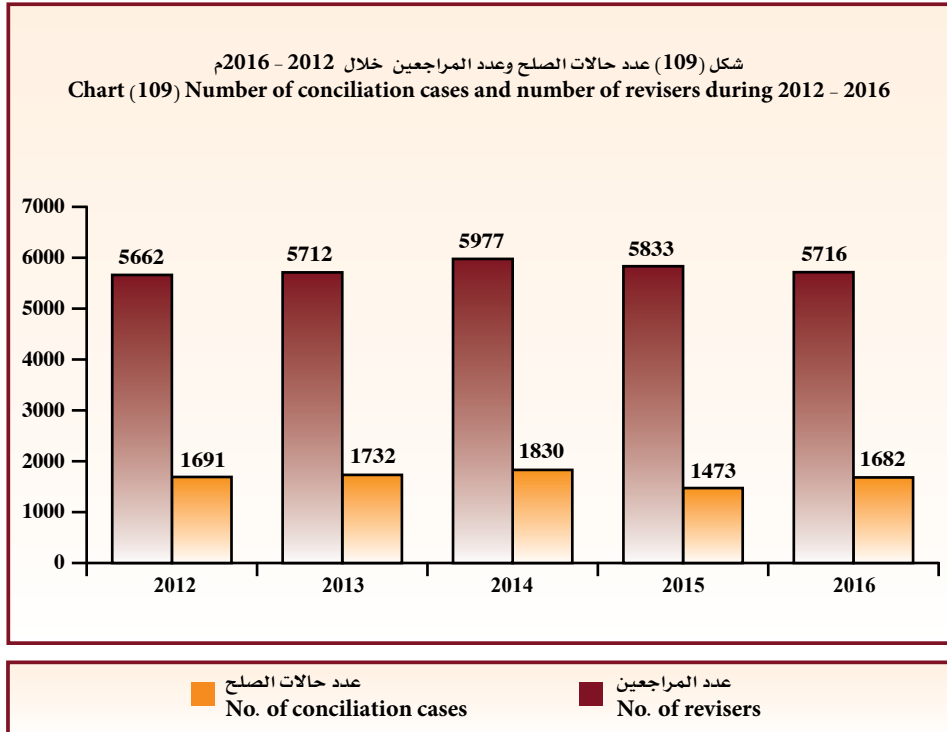
Table (169)

جدول (169)

Number of conciliation cases and number of revisers during 2012 - 2016.

عدد حالات الصلح وعدد المراجعين خلال 2012 - 2016م.

نسبة عدد حالات الصلح إلى عدد المراجعين Ratio of number of conciliation to the number of revisers	عدد المراجعين Number of revisers	نسبة التغير Change ratio	عدد حالات الصلح Number of conciliation cases	السنة Year
%29.9	5662	-	1691	2012
%30.3	5712	%2.4	1732	2013
%30.6	5977	%5.7	1830	2014
%25.3	5833	%19.5-	1473	2015
%29.4	5716	%14.2	1682	2016



Family Consultancies

الاستشارات الأسرية

Table (170)

جدول (170)

Number of revisers who married in 2016 and reviewed the department in the same year by branch.

عدد المراجعين الذين تم زواجهم في عام 2016م وراجعوا الإدارة بنفس العام حسب الفرع .

عدد المراجعين Number of revisers		الفرع Branch
النسبة إلى الإجمالي Ratio to the total	العدد Number	
%53.6	532	الرقعي Al-Requai
%13.7	136	الأحمدي Al-Ahmadi
%1.0	10	الجھراء Al-Jahraa
%0.8	8	الدسمة Al-Dassma
%8.6	85	مبارك الكبير Mubarak Al-Kabeer
%22.3	221	حوالي Hawalli
%100.0	992	الإجمالي Total

Table (171)

جدول (171)

Number of revisers who married in 2016 and reviewed the department in the same year by nationality and interview result.

عدد المراجعين الذين تم زواجهم في عام 2016م وراجعوا الإدارة بنفس العام حسب جنسية الزوج والزوجة ونتيجة المقابلة.

النسبة إلى إجمالي عدد المراجعين The ratio to the revisers total	الإجمالي Total	الجنسية Nationality				نتيجة المقابلة Interview result
		غ كويتي* غ كويتية Non.K* Non.K (F)	غ كويتي* كويتية Non.K * K (F)	كويتي* غ كويتية K * Non. K (F)	كويتي* كويتية K* K (F)	
%22.3	221	45	17	49	110	صلح Conciliation
%58.6	581	87	27	93	374	طلاق رجعي Retroactive divorce
%19.1	190	50	16	15	109	مخالعة Conditioned
%100.0	992	182	60	157	593	الإجمالي Total

* Note : (F) denoted to the female (the wife) .

* ملاحظة : (F) للدلالة على الأنثى (الزوجة) .



Family Consultancies

الاستشارات الأسرية

Table (172)

جدول (172)

The most ten important reasons for the dispute between the couple sorted by priorities for each of the husband and wife.

أهم عشرة أسباب للخلافات بين الزوجين مرتبة حسب أولويتها لكل منهما .

نسبة التكرار عند الزوجات Repetition ratio at wives	رأى الزوجة Wife's saw	الترتيب Arrangement	نسبة التكرار عند الأزواج Repetition ratio at wives	رأى الزوج Husband's saw	الترتيب Arrangement
%26.6	عدم التقبل / انعدام القبول والمودة Non - acceptance / Lack of acceptance and affection	1	%41.7	عدم التقبل / انعدام القبول والمودة Non - acceptance / Lack of acceptance and affection	1
%21.5	ضعف الحوار Weakness in dialogue	2	%35.0	ضعف الحوار Weakness in dialogue	2
%13.0	تغير في السلوك والتصرفات Change in behavior and conducts	3	%26.5	التساهل في الطلاق Easement divorce	3
%11.9	التساهل في الطلاق Easement divorce	4	%24.8	تغير في السلوك والتصرفات Change in behavior and conducts	4
%7.1	الإهمال Negligence	5	%14.4	ترك المنزل Leave home	5
%6.5	عدم تحمل المسؤولية Irresponsibility	6	%9.5	تدخل أهل الزوجة Interference of wife family	6
%5.3	العنف Violence	7	%8.6	الإهمال Negligence	7
%4.5	عدم الإنفاق Non - spending	8	%7.3	عدم تحمل المسؤولية Irresponsibility	8
%4.2	الخيانة الزوجية Infidelity	9	%6.5	عدم الطاعة Disobedience	9
%3.9	تدخل أهل الزوج Interference of husband family	10	%5.3	رفع دعاوى - نفقة / رؤية Litigation - expense / vision	10

Note : The percentage for every reasons was calculated by division by the total of revisers (5716) .

ملاحظة : تم احتساب النسبة المئوية لكل سبب من خلال القسمة على المجموع الكلي للمراجعين (5716) .



التحليل الإحصائي Statistical Analysis



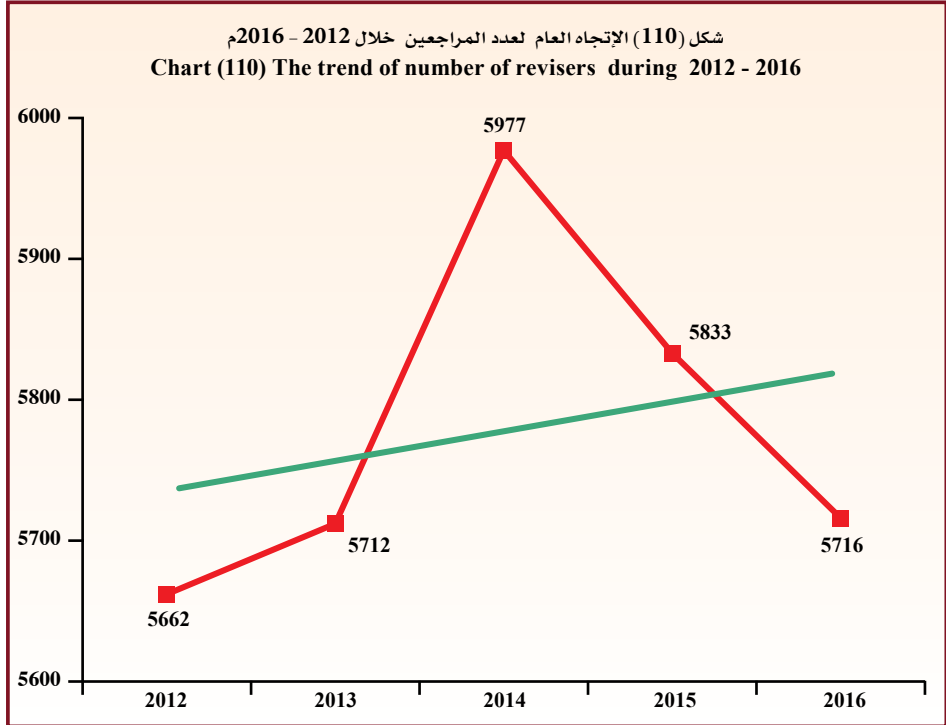
Family Consultancies

الاستشارات الأسرية

Descriptive statistical measurements
of number of revisers.

المقاييس الإحصائية المستخدمة
لعدد المراجعين.

معنوية الميل Sig (Slope)	الميل Slope	المعنوية Sig	مربع كاي Chi-Square	معامل الاختلاف C.V	الانحراف المعياري St. Dev	المتوسط Mean	2016	2015	2014	2013	2012	السنة Year
0.641	22.9	0.025	11.1	2.0	113.4	5780	5716	5833	5977	5712	5662	المقياس Measure





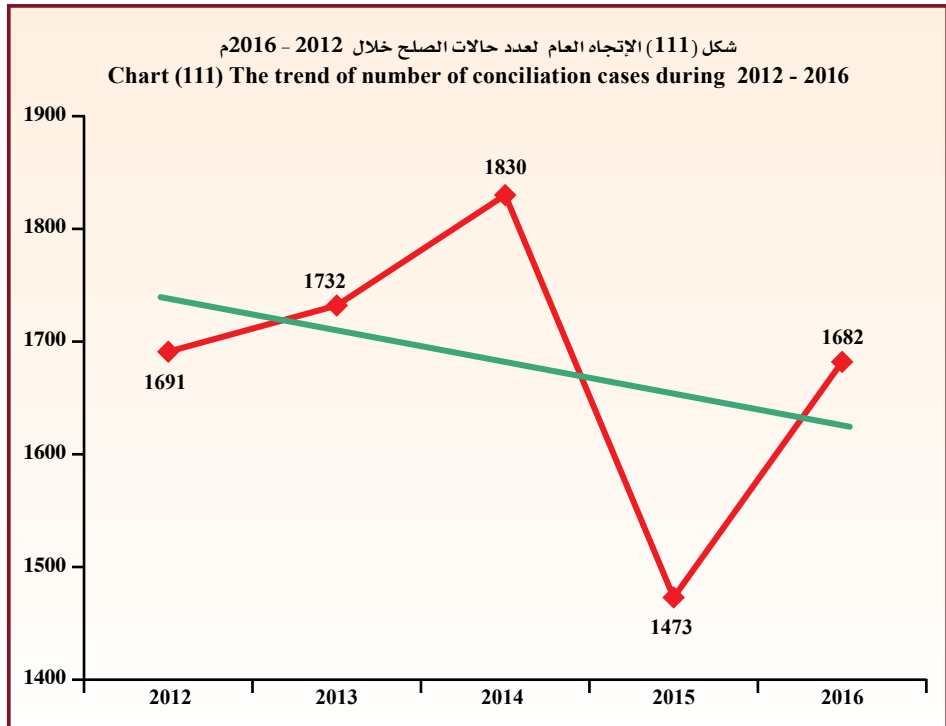
Family Consultancies

الاستشارات الأسرية

Descriptive statistical measurements
of number of conciliation cases.

المقاييس الإحصائية المستخدمة
لعدد حالات الصلح.

معنوية الميل Sig (Slope)	الميل Slope	المعدونية Sig	مربع كاي Chi-Square	معامل الاختلاف C.V	الانحراف المعياري St.Dev	المتوسط Mean	2016	2015	2014	2013	2012	السنة Year
0.581	27.7-	0.000	40.5	6.9	116.8	1681.6	1682	1473	1830	1732	1691	المقياس Measure



Family Consultancies

Table (173)

Number of expected revisers
during 2017 - 2021.

الاستشارات الأسرية

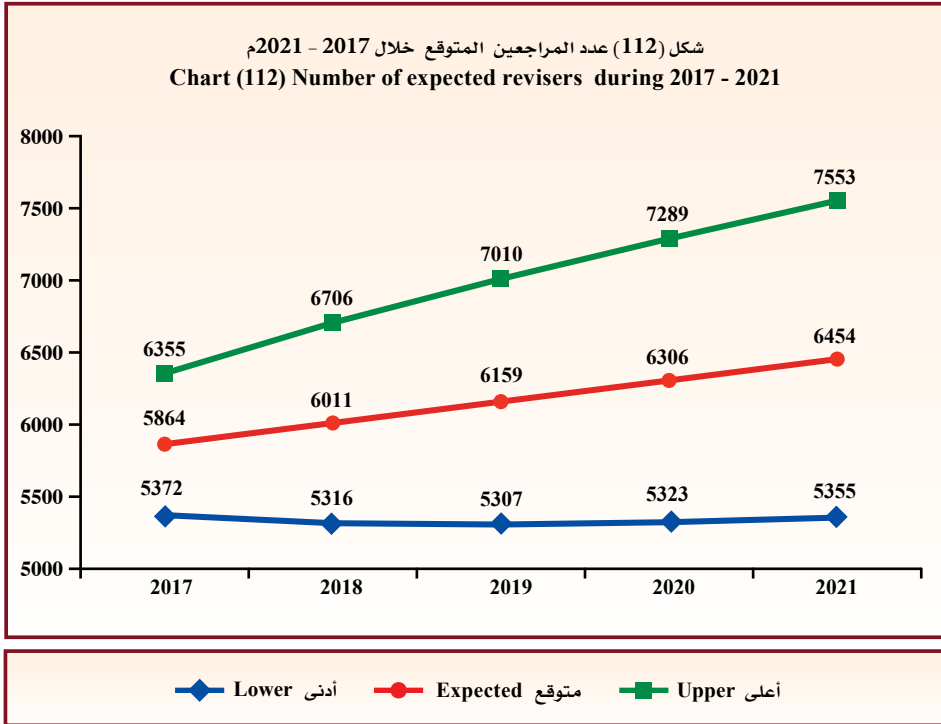
جدول (173)

عدد المراجعين المتوقع
خلال 2017 - 2021م.

أعلى Upper	متوقع Expected	أدنى Lower	السنوات Years
6355	5864	5372	2017
6706	6011	5316	2018
7010	6159	5307	2019
7289	6306	5323	2020
7553	6454	5355	2021
6983	6159	5335	متوسط الفترة Period average

- Lower : Lower Confidence Intervals by 95% .
- Upper : Upper Confidence Intervals by 95% .

- أدنى : الحد الأدنى للعدد المتوقع بدرجة ثقة 95% .
- أعلى : الحد الأعلى للعدد المتوقع بدرجة ثقة 95% .





Family Consultancies

الاستشارات الأسرية

Table (174)

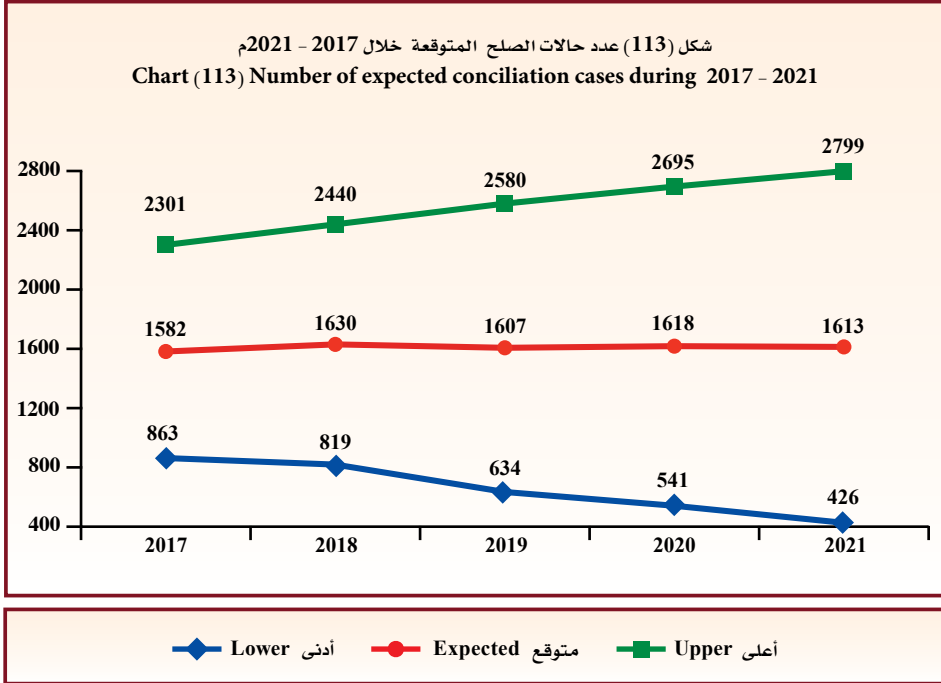
جدول (174)

Number of expected conciliation cases during 2017 - 2021.

عدد حالات الصلح المتوقعة خلال 2017 - 2021م.

أعلى Upper	متوقع Expected	أدنى Lower	السنوات Years
2301	1582	863	2017
2440	1630	819	2018
2580	1607	634	2019
2695	1618	541	2020
2799	1613	426	2021
2563	1610	657	متوسط الفترة Period average

- Lower : Lower Confidence Intervals by 95% .
- Upper : Upper Confidence Intervals by 95% .
- أدنى : الحد الأدنى للعدد المتوقع بدرجة ثقة 95% .
- أعلى : الحد الأعلى للعدد المتوقع بدرجة ثقة 95% .





Family Consultancies

First : Revisers :

- Number of revisers decreased from 5833 in 2015 to 5716 revisers in 2016 by 117 revisers , a percentage was 2.0 %.

* Descriptive statistical measurements:

- The annual mean for the number of revisers reached 5780 revisers during 2012 - 2016 with a standard deviation of 113.4
- The chi-square test showed that for the number of revisers to be annually equaled during 2012 - 2016 , there is a statistically significant difference where it reached 11.1 in the significance level 5% .
- The trend of the number of revisers during 2012 - 2016 showed an non - significant extrusive general linear direction that slope reached 23 revisers in the significance level 5% .

* Future predictions:

- The annual expected mean of revisers reached 6159 revisers , the minimum is 5335 revisers and the maximum is 6983 revisers during 2017 - 2021 these predictions are trusted by 95%.

- The percentage distribution of revisers number during 2016 came as the following:

1- According to nationality:

- The percentage of the Kuwaiti husbands reached 75.5% , and 67.8% of Kuwaiti wives.

الاستشارات الأسرية

أولاً : المراجعين :

- انخفض عدد المراجعين من 5833 مراجع عام 2015 إلى 5716 مراجع عام 2016 أي بمقدار 117 مراجع بنسبة 2.0% .

* المقاييس الإحصائية المستخدمة :

- بلغ المتوسط السنوي لعدد المراجعين 5780 مراجع خلال 2012 - 2016 بانحراف معياري 113.4
- أكد اختبار مربع كاي (كا²) لتساوي عدد المراجعين سنوياً خلال 2012 - 2016 وجود اختلاف معنوي ذو دلالة إحصائية حيث بلغ 11.1 عند مستوى معنوية 5% .
- أظهر الاتجاه العام الخطي لعدد المراجعين خلال 2012 - 2016 وجود اتجاه خطي طردي غير معنوي بلغ الميل 23 مراجع عند مستوى معنوية 5% .

* التوقعات المستقبلية :

- بلغ المتوسط السنوي المتوقع لعدد المراجعين 6159 مراجع وبحد أدنى 5335 مراجع وبحد أعلى 6983 مراجع خلال 2017 - 2021 ، وهذه التوقعات موثوق بها بدرجة 95% .

- وقد جاء التوزيع النسبي لعدد المراجعين خلال عام 2016 كما يلي :

1- حسب الجنسية :

- بلغت نسبة الأزواج من الجنسية الكويتية 75.5% ، ومن الزوجات الكويتيات 67.8% .



Family Consultancies

2- According to age categories :

- The percentage of revisers from husbands increased within the age category from (25 - 34) years more than other age categories, where the percentage reached 43.7% from the total of revisers from husbands, follow the age category from (35 - 44) years by percentage of 25.0%.
- Also wives within the age category from (25 - 34) years , where the percentage reached 41.7%, follow the age category from (15 - 24) years by percentage of 24.4% .

3- According to educational level:

- Percentage of revisers from husbands to the department increased in the university level by percentage of 26.3% , then the intermediate and secondary were the percentage by 24.0% and 23.5% respectively , then diploma by percentage 21.2% and 3.0% for primary or less , finally above university by percentage 2.0% from husbands total .
- And it is little different of revisers from wives where the percentage reached 29.8% in the university level , follow the secondary level by 27.5% , and diploma by percentage 21.8% , then intermediate school by percentage of 15.7% , finally primary or less and above university by 3.8% and 1.4% respectively .

4 - According to number of children:

- Percentage of revisers without children reached 63.3% from the revisers total , while the percentage for those with children from 1-3 reached 34.1% , and 2.6% for those who have 4 children and above .

الاستشارات الأسرية

2 - حسب فئات العمر :

- ترتفع نسبة المراجعين من الأزواج عند فئة العمر من (25 - 34) سنة أكثر من غيرها من فئات العمر الأخرى، حيث بلغت النسبة 43.7% من إجمالي الأزواج المراجعين تليها من فئة العمر من (35 - 44) سنة وبنسبة 25.0% .
- وكذلك من الزوجات عند فئة العمر (25 - 34) سنة حيث بلغت النسبة 41.7% تليها فئة العمر من (15 - 24) سنة وبنسبة 24.4% .

3- حسب المستوى التعليمي :

- ترتفع نسبة الأزواج المراجعين للإدارة من المستوى التعليمي الجامعي بنسبة 26.3% ثم المتوسط والثانوي بنسبة 24.0% و 23.5% على الترتيب ، ثم الدبلوم بنسبة 21.2% و 3.0% للإبتدائي أو أقل ، وأخيراً أعلى من جامعي بنسبة 2.0% من إجمالي الأزواج .
- ويختلف قليلا في ترتيب المراجعين من الزوجات في المستوى التعليمي حيث بلغت النسبة في التعليم الجامعي 29.8% تليها نسبة الثانوي وهي 27.5% ، ثم الدبلوم بنسبة 21.8% فالمتوسط بنسبة 15.7% ، وأخيراً إبتدائي أو أقل وأعلى من جامعي بنسبة 3.8% و 1.4% على الترتيب .

4 - حسب عدد الأبناء :

- بلغت نسبة المراجعين الذين ليس لديهم أبناء 63.3% من إجمالي المراجعين ، بينما بلغت النسبة 34.1% لمن لديهم من ابن واحد إلى ثلاثة أبناء و 2.6% ممن لهم 4 أبناء فأكثر.



Family Consultancies

5- According to marriage life period:

- The highest percentage from the revisers is from short marriage period people , the percentage of revisers whom their marriage life range from one year to less than 4 years by percentage of 30.6% , follow to whom their marriage life range from one month and less than a year by percentage 23.7% of the revisers total .

6- According to the status of the couples during the review :

- The percentage of revisers whom already married after consummation is 88.5% from the total , while the percentage of (before consummation and before solitary) was reached 5.9% and (before consummation and after solitary) was by 5.6%.

7- According to the branch :

- The number of revisers in Al-Requai branch was reached 3213 revisers by percentage 56.2% from the total of revisers, then Hawalli branch by percentage 16.6% , then Al-Ahmadi branch by percentage of 14.9%, then Mubarak AL-Kabeer branch by percentage 8.3% , then AL-Dassma branch by percentage of 2.8% , finally Al-Jahraa branch by percentage 1.2% .

8- According to the husband's and wife nationality and interview result during 2016 :

- The ratio of conciliation cases was reached 29.4% from the total of cases , and the ratio of retroactive divorce cases was reached 53.8%, and the conditioned cases with 16.8% was distributed by the result of interview as following :

الاستشارات الأسرية

5- حسب مدة الحياة الزوجية :

- جاءت أعلى نسبة للمراجعين من أصحاب مدد الزواج القصيرة حيث جاءت أعلاها للمراجعين ممن لهم مدة حياة زوجية من سنة إلى أقل من 4 سنوات بنسبة 30.6% ، تليها ممن لهم شهر إلى أقل من سنة بنسبة 23.7% من إجمالي المراجعين .

6- حسب وضع الزوجين عند المراجعة :

- جاءت نسبة المراجعين بعد الدخول 88.5% من الإجمالي ، بينما بلغت النسبة قبل الدخول وقبل الخلوة 5.9% ، كما بلغت نسبة المراجعين قبل الدخول وبعد الخلوة 5.6% .

7- حسب الفرع :

- بلغ عدد المراجعين في فرع الرقعي 3213 مراجع ونسبة 56.2% من إجمالي المراجعين ، ثم فرع حولي بنسبة 16.6% ، يليه فرع الأحمدي بنسبة 14.9% ، ثم فرع مبارك الكبير بنسبة 8.3% ، ثم فرع الدسمة بنسبة 2.8% ، وأخيراً فرع الجهراء بنسبة 1.2% .

8- حسب جنسية الزوج والزوجة ونتيجة المقابلة خلال 2016 :

- بلغت نسبة حالات الصلح 29.4% من إجمالي الحالات، وحالات الطلاق الرجعي بنسبة 53.8% ، وجاءت نسبة حالات المخالعة 16.8% ، وجاء توزيعهم حسب نتيجة المقابلة كما يلي :



Family Consultancies

A- Conciliation cases:

- The highest conciliation ratio was reached 60.2% when the couples are Kuwaitis.
- While the ratio of conciliation cases if the one of the couples is non-Kuwaiti was reached 19.5%.
- The ratio was reached 20.3% when the both of the couples are non-Kuwaitis .

B- Retroactive divorce cases:

- When the couples are Kuwaitis , the ratio was reached 67.1% from the total of retroactive divorce cases .
- When one of the couples is non-Kuwaiti the ratio is reached 17.6%.
- While the ratio was reached 15.3% when the couples are non-Kuwaitis .

C- Conditioned cases:

- The ratio of conditioned cases for the Kuwaiti couples is reached 54.2% from the total of conditioned cases .
- When one of couples is non-Kuwaiti the ratio was reached 16.2% .
- And when the couples were non-Kuwaitis the ratio is reached 29.6% .

* **Number of revisers who married in 2016 and reviewed the department at the same year according to the branch :**

الاستشارات الأسرية

أ- حالات الصلح:

- جاءت أعلى نسبة صلح عندما يكون الزوجان كويتيان الجنسية بنسبة 60.2% من إجمالي حالات الصلح.
- بينما بلغت نسبة حالات الصلح عندما يكون أحد الزوجين غير كويتي الجنسية 19.5% .
- بلغت النسبة 20.3% عندما يكون الزوجان غير كويتيان الجنسية.

ب- حالات الطلاق الرجعي:

- عندما يكون الزوجان كويتي الجنسية بلغت النسبة 67.1% من إجمالي حالات الطلاق الرجعي.
- عندما يكون أحد الزوجين غير كويتي الجنسية جاءت النسبة 17.6%.
- في حين بلغت النسبة 15.3% عندما يكون الزوجان غير كويتيان الجنسية.

ج- حالات المخالعة:

- جاءت نسبة المخالعة للأزواج الكويتيين 54.2% من إجمالي حالات المخالعة.
- أما عندما يكون أحد الزوجين غير كويتي الجنسية بلغت النسبة 16.2%.
- وعندما يكون الزوجان غير كويتيان الجنسية تكون النسبة 29.6%.

* **عدد المراجعين الذين تم زواجهم في عام 2016 وراجعوا الإدارة بنفس العام حسب الفرع :**



Family Consultancies

- The highest number of reviser was in Al- Requai branch by 532 reviser and percent by 53.6% from the revisers total , then Hawalli branch by percentage 22.3%, then Al-Ahmadi and Mubarak Al-Kabeer branches by percentage reached 13.7% and 8.6% respectively , finally Al-Jahraa and AL-Dassma branches by percentage 1.0% and 0.8% respectively.

* Number of revisers who married in 2016 and reviewed the department at the same year according to the nationality of husband and wife and interview result :

- The conciliation cases was reached 22.3% , and the retroactive divorce cases ratio was 58.6% , the ratio of conditioned cases was reached 19.1% from the total of cases , and it was distributed by the nationality came as following :

A- Conciliation cases:

- The ratio when the couples are Kuwaitis was 49.8% from the conciliation total .
- While the ratio was reached 29.9% for the couples where one of them is kuwaiti and the other is non-Kuwaiti .
- While the conciliation cases for the non-Kuwaiti couples was reached 20.3% .

B- Retroactive divorce cases:

- When the couples are Kuwaitis , the percentage was reached 64.4% from the retroactive total .
- While one of the couples is non - Kuwaiti , the percentage was reached 20.6% .
- While the ratio was reached 15.0% for the non-Kuwaiti couples .

الاستشارات الأسرية

- جاء أعلى عدد من المراجعين في فرع الرقعي بعدد 532 مراجع وبنسبة 53.6% من إجمالي المراجعين ، يليه فرع حولي بنسبة 22.3% ، ثم فرعي الأحمدى ومبارك الكبير بنسبة 13.7% و 8.6% على الترتيب ، وأخيراً فرعي الجهراء والدسمة بنسبة 1.0% و 0.8% على الترتيب .

* عدد المراجعين الذين تم زواجهم في عام 2016 وراجعوا الإدارة بنفس العام حسب جنسية الزوج والزوجة ونتيجة المقابلة :

- بلغت نسبة حالات الصلح 22.3% ونسبة حالات الطلاق الرجعي 58.6% ، كما بلغت نسبة حالات المخالعة 19.1% من إجمالي الحالات ، جاء توزيعها حسب الجنسية كما يلي :

أ- حالات الصلح:

- عندما يكون كلا الزوجان كويتيان الجنسية تبلغ النسبة 49.8% من إجمالي حالات الصلح .
- فيما بلغت النسبة 29.9% لزوجين أحدهما كويتي الجنسية والآخر غير كويتي الجنسية .
- أما حالات الصلح للزوجين غير الكويتيين الجنسية بلغت نسبتها 20.3% .

ب- حالات الطلاق الرجعي :

- عندما يكون كلا الزوجان كويتيان الجنسية تبلغ النسبة 64.4% من إجمالي حالات الرجعي .
- عندما يكون أحد الزوجين غير كويتي الجنسية تبلغ النسبة 20.6% .
- بينما بلغت النسبة 15.0% للزوجين غير الكويتي الجنسية .



Family Consultancies

C- Conditioned cases :

- The Kuwaiti couples were the highest percentage by 57.4% from the conditioned total .
- The ratio was reached 16.3% for the one of couples is Kuwaiti and the other is non-Kuwaiti .
- While the ratio was reached 26.3% for the non-Kuwaiti couples .

Second : Conciliation cases :

- Number of conciliation cases was increased from 1473 cases in year 2015 to 1682 cases in year 2016 by 209 cases and the percentage was 14.2% , as the ratio between the number of conciliation cases to the number of revisers increased from 25.3% in 2015 to 29.4% in 2016 by percentage of 4.1% .

* Descriptive statistical measurements:

- The annual mean for the number of conciliation cases reached 1682 cases during 2012 - 2016 with a standard deviation 116.8
- The chi-square test showed that for the number of conciliation cases to be annually equaled during 2012 - 2016, there is a statistically significant difference where it reached 40.5 in the significance level 5%.
- The trend of the number of conciliation cases during 2012 - 2016 showed an non - significant counteractive general linear direction that slope reached 28 cases in the significance level 5%.

الاستشارات الأسرية

ج- حالات المخالعة:

- جاء الأزواج الكويتيين الأعلى نسبة بمقدار 57.4% من إجمالي حالات المخالعة .
- بلغت النسبة 16.3% بالنسبة للزوجين أحدهما كويتي والآخر غير كويتي الجنسية .
- بينما بلغت النسبة 26.3% للزوجين غير الكويتيين الجنسية .

ثانياً : حالات الصلح :

- ارتفع عدد حالات الصلح من 1473 حالة عام 2015 إلى 1682 حالة عام 2016 أي بمقدار 209 حالة بنسبة 14.2% ، كما ارتفعت النسبة بين عدد حالات الصلح إلى عدد المراجعين من 25.3% إلى 29.4% في عام 2016 أي بمقدار 4.1% .

* المقاييس الإحصائية المستخدمة :

- بلغ المتوسط السنوي لعدد حالات الصلح 1682 حالة خلال 2012 - 2016 بانحراف معياري 116.8
- أكد اختبار مربع كاي (كا²) لتساوي عدد حالات الصلح سنوياً خلال 2012 - 2016 وجود اختلاف معنوي ذو دلالة إحصائية حيث بلغ 40.5 عند مستوى معنوية 5% .
- أظهر الاتجاه العام الخطي لعدد حالات الصلح خلال 2012 - 2016 وجود اتجاه خطي عكسي غير معنوي بلغ الميل 28 حالة عند مستوى معنوية 5% .



Family Consultancies

* Future predictions:

- The annual expected mean of conciliation cases reached 1610 cases , the minimum is 657 cases and the maximum is 2563 cases during 2017 - 2021 these predictions are trusted by 95%.

Third : Reasons of disputes:

- The main reasons as husband sees by it's priorities according to data from department :

1- Sociological / Personality reasons :

- Non - acceptance by percentage of 41.7%, weakness in dialogue by 35.0%, easement divorce by percentage of 26.5% change in behavior and conduct by 24.8%, leave home by 14.4%, irresponsibility by 7.3% , stubbornness by 5.0% , irritability by 4.4%, make decisions alone by 3.9% , travel by 3.3% , much grumbling and doubt by 3.0% for both , much in getting out of house by 2.8% ,and other by 19.5%.

2- Social reasons :

- Interference of wife family by percentage of 9.5 % , negligence by 8.6% , different in social and culture level by 2.3% , the bad influence of friends by 1.9% , difference on the marriage arrangements by 1.7% , interference of husband family and rush into marriage are the same percentage by 1.5% for both of them , and other by 6.0% .

3- Religion / Ethical reasons :

- Disobedience 6.5% , abandonment by 4.4%, abusive words 3.5% , marital infidelity by 2.1% , disclosure of marital secrets 1.8% , and other reasons by 0.3% .

الاستشارات الأسرية

* التوقعات المستقبلية :

- بلغ المتوسط السنوي المتوقع لعدد حالات الصلح 1610 حالة ويعد أدنى 657 حالة ويعد أعلى 2563 حالة خلال 2017 - 2021 وهذه التوقعات موثوق بها بدرجة 95% .

ثالثاً: أسباب الخلافات :

- أهم الأسباب التي يراها الزوج مرتبة حسب أولوياتها حسب ما جاء في بيانات الإدارة :

1- أسباب نفسية / شخصية :

- عدم التقبل بنسبة 41.7% ، ضعف الحوار بنسبة 35.0% ، التساهل في الطلاق بنسبة 26.5% ، تغير في السلوك والتصرفات بنسبة 24.8% ، ترك المنزل بنسبة 14.4% ، عدم تحمل المسئولية بنسبة 7.3% ، العناد بنسبة 5.0% ، سرعة الغضب بنسبة 4.4% ، الانفراد باتخاذ القرارات بنسبة 3.9% ، السفر بنسبة 3.3% ، الشك وكثرة التذمر بنسبة 3.0% لكل منهما ، كثرة الخروج من المنزل بنسبة 2.8% ، وأخرى بنسبة 19.5% .

2- أسباب اجتماعية :

- تدخل أهل الزوجة بنسبة 9.5% ، الإهمال بنسبة 8.6% ، اختلاف المستوى الاجتماعي والثقافي بنسبة 2.3% ، التأثير السيء من الأصدقاء بنسبة 1.9% ، الاختلاف على ترتيبات الزواج بنسبة 1.7% ، تدخل أهل الزوج والتسرع بالزواج بنفس النسبة 1.5% لكل منهما ، وأخرى بنسبة 6.0% .

3- أسباب دينية / أخلاقية :

- عدم الطاعة بنسبة 6.5% ، الهجر بنسبة 4.4% ، ألفاظ بذيئة بنسبة 3.5% ، الخيانة الزوجية بنسبة 2.1% ، إفشاء الأسرار الزوجية بنسبة 1.8% ، وأخرى بنسبة 0.3% .



Family Consultancies

4- Legal reasons :

- Litigation (expense \ vision) by 5.3% , and other reasons by 0.2% .

5- Financial reasons :

- Financial exploitation by 1.7% , financial greed by 1.6% , low income level by 1.1% , financial obligations and loans by 0.7% , and other reasons by 2.0% .

6- Polygamy reasons :

- Marry to another wife by percentage of 1.9% , the tendency for the other wife by 0.5% , and other reasons by 0.9% .

7- Healthy reasons :

- Infertility by percentage of 1.0% , organic diseases by 0.7% , and other reasons by 0.9% .

8- Nominal reasons :

- Expatriates divorce by percentage of 1.1% , coercion on divorce and nationality obtaining are the same percentage by 0.5% , and other reasons by 0.2% .

9- Sexual reasons

- Frigidity by percentage of 0.4% , impotence by 0.2% , other reasons by 0.5% .

- The main reasons as wife sees by it's priorities according to data from department :

1- Sociological / Personality reasons :

- Non acceptance by percentage of 26.6% , weakness in dialogue by 21.5% , change in behavior and conduct by 13.0% , easement divorce by 11.9% , irresponsibility by 6.5% , violence by 5.3% , irritability by 3.8% , and other reasons by 22.6% .

الاستشارات الأسرية

4- أسباب قانونية :

- رفع دعاوى (نفقه / رؤية) بنسبة 5.3% ، وأسباب أخرى بنسبة 0.2% .

5- أسباب مادية :

- استغلال مادي بنسبة 1.7% ، أطماع مادية 1.6% ، تدني مستوى الدخل بنسبة 1.1% ، التزامات مالية وقروض بنسبة 0.7% ، وأخرى بنسبة 2.0% .

6- أسباب تعدد الزوجات :

- الزواج بأخرى بنسبة 1.9% ، الميل للزوجة الأخرى بنسبة 0.5% وأسباب أخرى بنسبة 0.9% .

7- أسباب صحية :

- العقم بنسبة 1.0% ، أمراض عضوية بنسبة 0.7% ، وأخرى بنسبة 0.9% .

8- أسباب صورية :

- طلاق المغتربين بنسبة 1.1% ، الإيجار على الطلاق والحصول على الجنسية بنفس النسبة 0.5% ، أخرى بنسبة 0.2% .

9- أسباب جنسية :

- البرود الجنسي بنسبة 0.4% ، العجز الجنسي بنسبة 0.2% ، أسباب أخرى بنسبة 0.5% .

- أهم الأسباب التي تراها الزوجة مرتبة حسب أولوياتها حسب ما جاء في بيانات الإدارة :

1 - أسباب نفسية / شخصية :

- عدم التقبل بنسبة 26.6% ، ضعف الحوار بنسبة 21.5% ، تغير من السلوك والتصرفات بنسبة 13.0% ، التساهل في الطلاق بنسبة 11.9% ، عدم تحمل المسؤولية بنسبة 6.5% ، العنف بنسبة 5.3% ، سرعة الغضب بنسبة 3.8% وأسباب أخرى بنسبة 22.6% .



Family Consultancies

2- Social reasons :

- Negligence by percentage of 7.1% , interference of husband's family by 3.9% , lack of independent housing and different in social and culture level with the same percentage by 1.3% for both of them , different on the marriage arrangements by 1.0% ,interference of wife's family by 0.8% , and other reasons by 4.7% .

3- Financial reasons :

- Non-spending by percentage of 4.5% , bad spending by 1.2% , the husband is unemployed by percentage of 1.0% , and other reasons by 3.2% .

4- Religion / Ethical reasons :

- Marital infidelity by percentage of 4.2% , abandonment by 2.9% , obscene words by 2.5% , and others by 0.9% .

5- Polygamy reasons :

- A marry to another wife by percentage of 1.7% , lack of justice and orientation to the other wife with the same percentage by 1.1% for both of them , and other reasons by 0.8% .

6- Healthy reasons :

- Infertility by percentage 0.8% , organic diseases by 0.5% , and other reasons by 0.4% .

7- Legal reasons :

- Litigation (expense \ vision) by 1.4% , and other reasons by 0.3%

8- Nominal reasons :

- Expatriates divorce by percentage of 0.7% , coercion on divorce by 0.3% , and other reasons by 0.3% .

9- Sexual reasons :

- Impotence and frigidity with the same percentage by 0.6% for both of them , and others by 0.3% .

الاستشارات الأسرية

2- أسباب اجتماعية :

- الإهمال بنسبة 7.1% ، تدخل أهل الزوج بنسبة 3.9% ، عدم وجود سكن مستقل واختلاف المستوى الاجتماعي والثقافي بنفس النسبة 1.3% لكل منهما ، الاختلاف على ترتيبات الزواج بنسبة 1.0% ، تدخل أهل الزوجة بنسبة 0.8% ، وأخرى بنسبة 4.7% .

3- أسباب مادية :

- عدم الإنفاق بنسبة 4.5% ، سوء الإنفاق بنسبة 1.2% ، الزوج عاطل عن العمل بنسبة 1.0% ، وأخرى بنسبة 3.2% .

4- أسباب دينية أخلاقية :

- الخيانة الزوجية بنسبة 4.2% ، الهجر بنسبة 2.9% ، ألفاظ بذيئة بنسبة 2.5% ، وأخرى بنسبة 0.9% .

5- أسباب تعدد الزوجات :

- الزواج بأخرى بنسبة 1.7% ، عدم العدل والميل للزوجة الأخرى بنفس النسبة 1.1% لكل منهما ، وأخرى بنسبة 0.8% .

6- أسباب صحية :

- العقم بنسبة 0.8% ، الأمراض العضوية بنسبة 0.5% ، وأخرى بنسبة 0.4% .

7- أسباب قانونية :

- رفع دعاوى (نفقة / رؤية) بنسبة 1.4% ، وأسباب أخرى بنسبة 0.3% .

8- أسباب صورية :

- طلاق المغتربين بنسبة 0.7% ، الإجبار على الطلاق بنسبة 0.3% وأسباب أخرى بنسبة 0.3% .

9- أسباب جنسية :

- العجز الجنسي والبرود الجنسي بنفس النسبة 0.6% لكل منهما ، وأخرى بنسبة 0.3% .





قائمة الجداول والأشكال
والتحليل الإحصائي

List of Tables, Charts &
Statistical Analysis





List of Table	Page No.	قائمة الجداول
Chapter Two Constitutional Court	39	الفصل الثاني المحكمة الدستورية
Table (1) Number of displayed and accomplished matters during 2012 - 2016 and what have been done in that matter.	41	جدول (1) عدد المسائل المعروضة والمنجزة خلال 2012 - 2016م وما تم بشأنها .
Dependant/Table (1) Number of displayed and accomplished matters during 2012 - 2016 and what have been done in that matter.	42	تابع/جدول (1) عدد المسائل المعروضة والمنجزة خلال 2012 - 2016م وما تم بشأنها .
Table (2) Number of displayed and accomplished matters during 2016 and what have been done in that matter.	43	جدول (2) عدد المسائل المعروضة والمنجزة خلال 2016م وما تم بشأنها .
Table (3) Number of displayed matters and what have been accomplished during 2012 - 2016.	43	جدول (3) عدد المسائل المعروضة وما تم إنجازه خلال 2012 - 2016م.
Table (4) Number of expected displayed matters during 2017 - 2021.	49	جدول (4) عدد المسائل المعروضة المتوقعة خلال 2017 - 2021م.
Table (5) Number of expected accomplished matters during 2017 - 2021.	50	جدول (5) عدد المسائل المنجزة المتوقعة خلال 2017 - 2021م.
Chapter Three : Kuwait Institute for Judicial and Legal Studies	53	الفصل الثالث : معهد الكويت للدراسات القضائية والقانونية
Table (6) Number of training courses during 2011/2012 - 2015/2016.	55	جدول (6) عدد الدورات التدريبية خلال 2011/2012 - 2015/2016م.
Table (7) Number of trainees during 2011/2012 - 2015/2016.	56	جدول (7) عدد المتدربين خلال 2011/2012 - 2015/2016م.
Table (8) Number of morning / evening courses and beneficiary sides during 2015/2016.	57	جدول (8) عدد الدورات الصباحية والمسائية والجهات المستفيدة خلال 2015/2016م.
Table (9) Total of financial expenses of training courses during 2011/2012 - 2015/2016.	57	جدول (9) إجمالي التكلفة المالية للدورات التدريبية خلال 2011/2012 - 2015/2016م.
Table (10) Fundamental training section courses during training year 2015/2016.	58	جدول (10) دورات قسم التدريب الأساسي خلال العام التدريبي 2015/2016م.
Table (11) Number of expected training courses during 2016/2017 - 2020/2021.	63	جدول (11) عدد الدورات التدريبية المتوقعة خلال 2016/2017 - 2020/2021م.
Table (12) Number of expected trainees during 2016/2017 - 2020/2021.	64	جدول (12) عدد المتدربين المتوقع خلال 2016/2017 - 2020/2021م.



List of Table	Page No.	قائمة الجداول
Chapter Four: Court of Cassation	67	الفصل الرابع: محكمة التمييز
Table (13) Number of received cases by month and type of case during 2016.	69	جدول (13) عدد القضايا الواردة حسب الشهر ونوع القضية خلال 2016م.
Table (14) Number of received , considered, decided and adjourned cases by type of case during 2016.	70	جدول (14) عدد القضايا الواردة والمنظورة والمفصول فيها والمؤجلة حسب نوع القضية خلال 2016م.
Table (15) Number of received , considered, decided and adjourned cases by type of case during 2012 - 2016.	71	جدول (15) عدد القضايا الواردة والمنظورة والمفصول فيها والمؤجلة حسب نوع القضية خلال 2012 - 2016م.
Dependant / Table (15) Number of received , considered, decided and adjourned cases by type of case during 2012 - 2016.	72	تابع / جدول (15) عدد القضايا الواردة والمنظورة والمفصول فيها والمؤجلة حسب نوع القضية خلال 2012 - 2016م.
Table (16) Number of considered and decided cases monthly by type of case during 2016.	74	جدول (16) عدد القضايا المنظورة والمفصول فيها شهرياً حسب نوع القضية خلال 2016م.
Table (17) Number of decided judgments by type of case and the judgment pronouncement during 2016.	75	جدول (17) عدد الأحكام المفصول فيها حسب نوع القضية ومنطوق الحكم خلال 2016م.
Table (18) Rate of received cases per 100,000 person of inhabitants during 2012 - 2016.	82	جدول (18) معدل القضايا الواردة لكل 100,000 نسمة من السكان خلال 2012 - 2016م.
Table (19) Rate of considered cases per 100,000 person of inhabitants during 2012 - 2016.	83	جدول (19) معدل القضايا المنظورة لكل 100,000 نسمة من السكان خلال 2012 - 2016م.
Table (20) Rate of decided cases per 100,000 person of inhabitants during 2012 - 2016.	84	جدول (20) معدل القضايا المفصول فيها لكل 100,000 نسمة من السكان خلال 2012 - 2016م.
Table (21) Number of expected received cases during 2017 - 2021.	85	جدول (21) عدد القضايا الواردة المتوقعة خلال 2017 - 2021م.
Table (22) Number of expected considered cases during 2017 - 2021.	86	جدول (22) عدد القضايا المنظورة المتوقعة خلال 2017 - 2021م.
Table (23) Number of expected decided cases during 2017 - 2021.	87	جدول (23) عدد القضايا المفصول فيها المتوقعة خلال 2017 - 2021م.
Chapter Five : Court of Appeal	93	الفصل الخامس : محكمة الاستئناف
Table (24) Number of received restricted cases in table by month and type of case during 2016.	95	جدول (24) عدد القضايا الواردة المقيدة في الجدول حسب الشهر ونوع القضية خلال 2016م.
Table (25) Number of considered and decided cases in court of appeal and its branches by type of case during 2016.	96	جدول (25) عدد القضايا المنظورة والمفصول فيها بمحكمة الاستئناف و فروعها حسب نوع القضية خلال 2016م.
Table(26) Number of considerd and decided cases in court of appeal - Justice Palace - by type of case during 2016.	97	جدول (26) عدد القضايا المنظورة والمفصول فيها بمحكمة الإستئناف - قصر العدل - حسب نوع القضية خلال 2016م.



List of Table

Page
No.

قائمة الجداول

Table (27) Number of considered and decided cases in court of appeal - Al-Farwaniya - by type of case during 2016.	98	جدول (27) عدد القضايا المنظورة والمفصول فيها بمحكمة الاستئناف - الفروانية - حسب نوع القضية خلال عام 2016م.
Table (28) Number of considered and decided cases in court of appeal - Al-Ahmadi - by type of case during 2016.	98	جدول رقم (28) عدد القضايا المنظورة والمفصول فيها بمحكمة الاستئناف - الأحمدي - حسب نوع القضية خلال عام 2016م.
Table (29) Number of considered and decided cases in court of appeal - Hawalli - by type of case during 2016.	99	جدول رقم (29) عدد القضايا المنظورة والمفصول فيها بمحكمة الاستئناف - حولي - حسب نوع القضية خلال عام 2016م.
Table (30) Number of new considered, decided and adjourned cases in court of appeal by the side during 2016.	99	جدول رقم (30) عدد القضايا الجديدة والمنظورة والمفصول فيها والمؤجلة بمحكمة الاستئناف حسب الجهة خلال عام 2016م.
Table (31) Number of new cases during the year, adjourned , considered and decided cases by type of case during 2012 - 2016.	100	جدول (31) عدد القضايا الجديدة خلال السنة والمؤجلة والمنظورة والمفصول فيها حسب نوع القضية خلال 2012 - 2016م.
Dependant / Table (31) Number of new cases during the year , adjourned , considered and decided cases by type of case during 2012 - 2016.	101	تابع / جدول (31) عدد القضايا الجديدة خلال السنة والمؤجلة والمنظورة والمفصول فيها حسب نوع القضية خلال 2012 - 2016م.
Table (32) Kidnapping , arresting and detention crimes judgments by accusation during 2016.	103	جدول (32) أحكام جرائم الخطف والقبض والحجز حسب التهمة خلال 2016م.
Table (33) Banks crimes judgments by accusation during 2016.	104	جدول (33) أحكام جرائم البنوك حسب التهمة خلال 2016م.
Table (34) Vandalism crimes judgements by accusation during 2016.	105	جدول (34) أحكام جرائم الاعتداء على مال الغير حسب التهمة خلال 2016م.
Table (35) Drugs and narcotics substances crimes judgments by accusation during 2016.	106	جدول (35) أحكام جرائم المخدرات والمؤثرات العقلية حسب التهمة خلال 2016م.
Table (36) Defamation and reputation crimes judgments by accusation during 2016.	107	جدول (36) أحكام الجرائم الواقعة على العرض والسمعة حسب التهمة خلال 2016م.
Table (37) Physical body crimes judgments by accusation during 2016.	108	جدول (37) أحكام الجرائم الواقعة على النفس حسب التهمة خلال 2016م.
Table (38) Forgery and counterfeiting crimes judgments by accusation during 2016.	109	جدول (38) أحكام جرائم التزوير والتزييف حسب التهمة خلال 2016م.
Table (39) Appealed penal judgments by crimes group of during 2016.	110	جدول (39) الأحكام الجزائية المستأنفة حسب مجموعة الجرائم خلال 2016م.
Table (40) Rate of new cases during the year per 100,000 person of inhabitants during 2012 - 2016.	116	جدول (40) معدل القضايا الجديدة خلال السنة لكل 100,000 نسمة من السكان خلال 2012 - 2016م.
Table (41) Rate of considered cases per 100,000 person of inhabitants during 2012 - 2016.	117	جدول (41) معدل القضايا المنظورة لكل 100,000 نسمة من السكان خلال 2012 - 2016م.
Table (42) Rate of decided cases per 100,000 person of inhabitants during 2012 - 2016.	118	جدول (42) معدل القضايا المفصول فيها لكل 100,000 نسمة من السكان خلال 2012 - 2016م.



List of Table	Page No.	قائمة الجداول
Table (43) Number of expected new cases during 2017 - 2021.	119	جدول (43) عدد القضايا الجديدة المتوقعة خلال 2017 - 2021م.
Table (44) Number of expected considered cases during 2017 - 2021.	120	جدول (44) عدد القضايا المنظورة المتوقعة خلال 2017 - 2021م.
Table (45) Number of expected decided cases during 2017 - 2021.	121	جدول (45) عدد القضايا المفصول فيها المتوقعة خلال 2017 - 2021م.
Chapter Six Unit One : Court of First Instance	127	الفصل السادس : الوحدة الأولى : المحكمة الكلية
Table (46) Number of received non-penal cases to the courts by type of case during 2016 in comparisons with year 2015.	129	جدول (46) عدد القضايا غير الجزائية الواردة للمحاكم حسب نوع القضية خلال 2016م مقارناً بعام 2015م.
Table (47) Number of received non-penal cases during 2012 - 2016.	130	جدول (47) عدد القضايا غير الجزائية الواردة للمحاكم خلال 2012 - 2016م.
Table (48) Number of considered and decided cases by court and type of case during 2016.	131	جدول (48) عدد القضايا المنظورة والقضايا المفصول فيها حسب المحكمة و نوع القضية خلال 2016م.
Dependant / Table (48) Number of considered and decided cases by court and type of case during 2016.	132	تابع/ جدول (48) عدد القضايا المنظورة والمفصول فيها حسب المحكمة و نوع القضية خلال 2016م.
Dependant / Table (48) Number of considered and decided cases by court and type of case during 2016.	133	تابع/ جدول (48) عدد القضايا المنظورة والمفصول فيها حسب المحكمة و نوع القضية خلال 2016م.
Table (49) Number of considered and decided cases by court during 2012 - 2016.	134	جدول (49) عدد القضايا المنظورة والمفصول فيها حسب المحكمة خلال 2012 - 2016م.
Table (50) Number of received appealed, adjourned, considered and decided cases by type of case during 2016.	135	جدول (50) عدد القضايا المستأنفة الواردة والمؤجلة والمنظورة والمفصول فيها حسب نوع القضية خلال 2016م.
Table (51) Number of evening circles penal and non-penal in court of first instance and partical courts by type of case during 2016.	136	جدول (51) عدد قضايا الدوائر المسائية الجزائية وغير الجزائية في المحكمة الكلية والمحاكم الجزئية حسب نوع القضية خلال 2016م.
Table (52) Number of considered, decided and adjourned penal cases by type of case during 2016.	137	جدول (52) عدد القضايا الجزائية المنظورة والمفصول فيها والمؤجلة حسب نوع القضية خلال 2016م.
Table (53) Number of considered, decided and adjourned penal cases during 2012 - 2016.	138	جدول (53) عدد القضايا الجزائية المنظورة والمفصول فيها والمؤجلة خلال 2012 - 2016م.
Table (54) Kidnapping , arresting and detention crimes judgments during 2016.	140	جدول (54) أحكام جرائم الخطف والقبض والحجز خلال 2016م.
Table (55) Banks crimes judgments during 2016.	141	جدول (55) أحكام جرائم البنوك خلال 2016م.
Table (56) Vandalism crimes judgments during 2016.	142	جدول (56) أحكام جرائم الاعتداء على مال الغير خلال 2016م.



List of Table	Page No.	قائمة الجداول
Table (57) Drugs and narcotices substances crimes judgments during 2016.	143	جدول (57) أحكام جرائم المخدرات والمؤثرات العقلية خلال 2016م.
Table (58) Defamation and reputation crimes judgments during 2016.	144	جدول (58) أحكام الجرائم الواقعة على العرض والسمعة خلال 2016م.
Table (59) Physical body crimes judgments during 2016.	145	جدول (59) أحكام الجرائم الواقعة على النفس خلال 2016م.
Table (60) Forgery and counterfeiting crimes judgments during 2016.	146	جدول (60) أحكام جرائم التزوير والتزييف خلال 2016م.
Table (61) Judgments for felonies cases by groups of crimes during 2016.	147	جدول (61) أحكام قضايا الجنايات حسب مجموعات الجرائم خلال 2016م.
Table (62) Rate of received non-penal cases per 100,000 person of inhabitants during 2012 - 2016.	154	جدول (62) معدل القضايا غير الجزائية الواردة لكل 100,000 نسمة من السكان خلال 2012 - 2016م.
Table (63) Rate of considered non-penal cases per 100,000 person of inhabitants during 2012 - 2016.	155	جدول (63) معدل القضايا غير الجزائية المنظورة لكل 100,000 نسمة من السكان خلال 2012 - 2016م.
Table (64) Rate of decided non-penal cases per 100,000 Person of inhabitants during 2012 - 2016.	156	جدول (64) معدل القضايا غير الجزائية المفصول فيها لكل 100,000 نسمة من السكان خلال 2012 - 2016م.
Table (65) Number of expected received non-penal cases during 2017 - 2021.	157	جدول (65) عدد القضايا غير الجزائية الواردة المتوقعة خلال 2017 - 2021م.
Table (66) Number of expected considered non-penal cases during 2017 - 2021.	158	جدول (66) عدد القضايا غير الجزائية المنظورة المتوقعة خلال 2017 - 2021م.
Table (67) Number of expected decided non-penal cases during 2017 - 2021.	159	جدول (67) عدد القضايا غير الجزائية المفصول فيها المتوقعة خلال 2017 - 2021م.
Table (68) Rate of considered penal cases per 100,000 person of inhabitants during 2012 - 2016.	162	جدول (68) معدل القضايا الجزائية المنظورة لكل 100,000 نسمة من السكان خلال 2012 - 2016م.
Table (69) Rate of decided penal cases per 100,000 person of inhabitants during 2012 - 2016.	163	جدول (69) معدل القضايا الجزائية المفصول فيها لكل 100,000 نسمة من السكان خلال 2012 - 2016م.
Table (70) Number of expected considered penal cases during 2017 - 2021.	164	جدول (70) عدد القضايا الجزائية المنظورة المتوقعة خلال 2017 - 2021م.
Table (71) Number of expected decided penal cases during 2017 - 2021.	165	جدول (71) عدد القضايا الجزائية المفصول فيها المتوقعة خلال 2017 - 2021م.
Unit Two : Traffic Courts		
	175	الوحدة الثانية : محاكم المرور
Table (72) Number of considered , adjourned and decided cases by traffic courts and type of judgment during 2016.	177	جدول (72) عدد القضايا المنظورة والمؤجلة والمفصول فيها حسب محاكم المرور ونوع الحكم خلال 2016م.
Table (73) Number of considered, adjourned and decided cases monthly by type of judgment during 2016.	179	جدول (73) عدد القضايا المنظورة والمؤجلة و المفصول فيها حسب نوع الحكم شهريا خلال 2016م.



List of Table	Page No.	قائمة الجداول
Table (74) Number of considered , adjourned and decided cases by type of judgment during 2012 - 2016.	181	جدول (74) عدد القضايا المنظورة والمؤجلة والمفصول فيها حسب نوع الحكم خلال 2012 - 2016م.
Table (75) Rate of considered cases rate per 100,000 person of inhabitants during 2012 - 2016.	187	جدول (75) معدل القضايا المنظورة لكل 100,000 نسمة من السكان خلال 2012 - 2016م.
Table (76) Rate of decided cases per 100,000 person of inhabitants during 2012 - 2016.	188	جدول (76) معدل القضايا المفصول فيها لكل 100,000 نسمة من السكان خلال 2012 - 2016م.
Chapter Seven : Public Prosecution		
الفصل السابع : النيابة العامة		
Table (77) Number of received and acted upon cases by type of case during 2016.	193	جدول (77) عدد القضايا الواردة والمتصرف فيها حسب نوع القضية خلال 2016م.
Table (78) Number of received cases by type of case during 2012 - 2016.	194	جدول (78) عدد القضايا الواردة حسب نوع القضية خلال 2012 - 2016م.
Table (79) Number of acted upon cases by type of case during 2012 - 2016.	195	جدول (79) عدد القضايا المتصرف فيها حسب نوع القضية خلال 2012 - 2016م.
Table (80) Number of received felonies cases by crimes group during 2012 - 2016.	196	جدول (80) عدد قضايا الجنايات الواردة حسب مجموعة الجرائم خلال 2012 - 2016م.
Table (81) Number of received felonies and acted upon cases by crimes groups during 2016.	197	جدول (81) عدد قضايا الجنايات الواردة والمتصرف فيها حسب مجموعة الجرائم خلال 2016م.
Table (82) Number of received and acted upon cases by prosecution during 2016.	198	جدول (82) عدد القضايا الواردة والمتصرف فيها حسب النيابة خلال 2016م.
Table (83) Number of perpetrators of the main commercial affairs cases by type of case and nationality during 2016.	199	جدول (83) عدد مرتكبي أهم قضايا الشئون التجارية حسب نوع التهمة والجنسية خلال 2016م.
Table (84) Number of perpetrators felonies cases by type of case and nationality during 2016.	200	جدول (84) عدد مرتكبي قضايا الجنايات حسب نوع التهمة والجنسية خلال 2016م.
Table (85) Number of perpetrators of juveniles misdemeanors cases by type of case and nationality during 2016.	201	جدول (85) عدد مرتكبي القضايا في جنح الأحداث حسب نوع التهمة والجنسية خلال 2016م.
Table (86) Rate of received cases per 100,000 person of inhabitants during 2012 - 2016.	207	جدول (86) معدل القضايا الواردة لكل 100,000 نسمة من السكان خلال 2012 - 2016م.
Table (87) Rate of acted upon cases per 100,000 person of inhabitants during 2012 - 2016.	208	جدول (87) معدل القضايا المتصرف فيها لكل 100,000 نسمة من السكان خلال 2012 - 2016م.
Table (88) Number of expected received cases during 2017 - 2021.	209	جدول (88) عدد القضايا الواردة المتوقعة خلال 2017 - 2021م.
Table (89) Number of expected acted upon cases during 2017 - 2021.	210	جدول (89) عدد القضايا المتصرف فيها المتوقعة خلال 2017 - 2021م.



List of Table	Page No.	قائمة الجداول
Chapter Eight Judicial Fees Department	217	الفصل الثامن إدارة الرسوم القضائية
Table (90) Accomplishments of department by section during 2012 - 2016.	219	جدول (90) إنجازات الإدارة حسب القسم خلال 2012 - 2016م.
Dependant / Table (90) Accomplishments of department by section during 2012 - 2016.	220	تابع / جدول (90) إنجازات الإدارة حسب القسم خلال 2012 - 2016م.
Dependant / Table (90) Accomplishments of department by section during 2012 - 2016.	221	تابع / جدول (90) إنجازات الإدارة حسب القسم خلال 2012 - 2016م.
Chapter Nine : General Execution Department	233	الفصل التاسع : الإدارة العامة للتنفيذ
Table (91) Number of the procedures in the departments by side and type of procedure during 2016 in comparisons with 2015.	235	جدول (91) عدد الإجراءات بالإدارات حسب الجهة ونوع الإجراء خلال 2016م مقارناً بعام 2015م.
Dependant / Table (91) Number of the procedures in the departments by side and type of procedure during 2016 in comparisons with 2015.	236	تابع / جدول (91) عدد الإجراءات بالإدارات حسب الجهة ونوع الإجراء خلال 2016م مقارناً بعام 2015م.
Table (92) Number of procedures in prevention of travel sections by side and type of procedure during 2016 in comparisons with 2015.	237	جدول (92) عدد الإجراءات بأقسام منع السفر حسب الجهة ونوع الإجراء خلال 2016م مقارناً بعام 2015م.
Dependant / Table (92) Number of the procedures in prevention of travel sections by side and type of procedure during 2016 in comparisons with 2015.	238	تابع / جدول (92) عدد الإجراءات بأقسام منع السفر حسب الجهة ونوع الإجراء خلال 2016م مقارناً بعام 2015م.
Table (93) Number of procedures in the leases sections by side and type of procedure during 2016 in comparisons with 2015.	239	جدول (93) عدد الإجراءات التي تم تنفيذها بأقسام الإيجارات حسب الجهة ونوع الإجراء خلال 2016م مقارناً بعام 2015م.
Table (94) Number of procedures in inheritance section during 2016 in comparisons with 2015.	240	جدول (94) عدد الإجراءات التي تم تنفيذها بقسم التركات خلال 2016م مقارناً بعام 2015م.
Table (95) Received and declared in the declaration sections by side and type of procedure during 2016 in comparisons with 2015.	241	جدول (95) الوارد والمعلن بأقسام الإعلان حسب الجهة ونوع الإجراء خلال 2016م مقارناً بعام 2015م.
Table (96) Number of the procedures in the personal execution sections by side and type of procedure during 2016 in comparisons with 2015.	242	جدول (96) عدد الإجراءات بأقسام التنفيذ الشخصي حسب الجهة ونوع الإجراء خلال 2016م مقارناً بعام 2015م.
Dependant / Table (96) Number of the procedure in the personal execution sections by side and type of procedure during 2016 in comparisons with 2015.	243	تابع / جدول (96) عدد الإجراءات بأقسام التنفيذ الشخصي حسب الجهة ونوع الإجراء خلال 2016م مقارناً بعام 2015م.
Table (97) Total production of monthly users for image system during 2016 in comparisons with 2015.	244	جدول (97) إجمالي الإنتاجية الشهرية لمستخدمي نظام المسح الضوئي خلال 2016م مقارناً بعام 2015م.
Table (98) Main accomplished procedures during 2012 - 2016.	245	جدول (98) أهم الإجراءات المنجزة خلال 2012 - 2016م.



List of Table	Page No.	قائمة الجداول
Table (99) Record of the main accomplished procedures during 2012 - 2016 in comparisons with 2012.	246	جدول (99) الرقم القياسي لأهم الإجراءات المنجزة خلال 2012 - 2016م مقارنة بعام 2012م.
Table (100) Total of accomplished procedures in departments during 2012 - 2016 in comparisons with 2012.	246	جدول (100) إجمالي الإجراءات المنجزة بالإدارات خلال 2012 - 2016م مقارنة بعام 2012م.
Chapter Ten : Criminal Execution & External Communication Department		
الفصل العاشر: إدارة التنفيذ الجنائي والاتصالات الخارجية		
Table (101) Accomplishments of department by control and section during 2012 - 2016.	259	جدول (101) إنجازات الإدارة حسب المراقبة والقسم خلال 2012 - 2016م.
Dependant / Table (101) Accomplishments of department by control and section during 2012 - 2016.	260	تابع / جدول (101) إنجازات الإدارة حسب المراقبة والقسم خلال 2012 - 2016م.
Table (102) Accomplishments of department by control during 2012 - 2016.	260	جدول (102) إنجازات الإدارة حسب المراقبة خلال 2012 - 2016م.
Table (103) Rate of accomplished procedures per 100,000 person of inhabitants during 2012 - 2016.	264	جدول (103) معدل الإجراءات المنجزة لكل 100,000 نسمة من السكان خلال 2012 - 2016م.
Table (104) Number of expected accomplished procedures during 2017 - 2021.	265	جدول (104) عدد الإجراءات المنجزة المتوقعة خلال 2017 - 2021م.
Chapter Eleven : Experts Department		
الفصل الحادي عشر: إدارة الخبراء		
Table (105) Number of referred and accomplished tasks by section during 2016.	271	جدول (105) عدد المأموريات المحالة والمنجزة حسب القسم الحسابي خلال 2016م.
Table (106) Number of referred and accomplished tasks by section during 2016.	272	جدول (106) عدد المأموريات المحالة والمنجزة حسب القسم الهندسي خلال 2016م.
Table (107) Number of referred and accomplished tasks during 2012 - 2016.	273	جدول (107) عدد المأموريات المحالة والمنجزة خلال 2012 - 2016م.
Table (108) Development number of referred & accomplished tasks and change ratio during 2012 - 2016.	274	جدول (108) تطور عدد المأموريات المحالة والمنجزة ونسبة التغير خلال 2012 - 2016م.
Table (109) Rate of referred tasks per 100,000 person of inhabitants during 2012 - 2016.	280	جدول (109) معدل المأموريات المحالة لكل 100,000 نسمة من السكان خلال 2012 - 2016م.
Table (110) Rate of submitted tasks per 100,000 person of inhabitants during 2012 - 2016.	281	جدول (110) معدل المأموريات المقدمة لكل 100,000 نسمة من السكان خلال 2012 - 2016م.
Table (111) Rate of accomplished tasks per 100,000 person of inhabitants during 2012 - 2016.	282	جدول (111) معدل المأموريات المنجزة لكل 100,000 نسمة من السكان خلال 2012 - 2016م.
Table (112) Number of expected referred tasks during 2017 - 2021.	283	جدول (112) عدد المأموريات المحالة المتوقعة خلال 2017 - 2021م.



List of Table	Page No.	قائمة الجداول
Table (113) Number of expected submitted tasks during 2017 - 2021.	284	جدول (113) عدد المأموريات المقدمة المتوقعة خلال 2017 - 2021م.
Table (114) Number of expected accomplished tasks during 2017 - 2021.	285	جدول (114) عدد المأموريات المنجزة المتوقعة خلال 2017 - 2021م.
Chapter Twelve : Real Estate Registration Department	289	الفصل الثاني عشر: إدارة التسجيل العقاري
Table (115) Number of accomplished transactions monthly by control, branch and section during 2016.	291	جدول (115) عدد المعاملات التي تم إنجازها شهريا حسب المراقبة والفرع والقسم خلال 2016م.
Dependant / Table (115) Number of accomplished transactions monthly by control, branch and section during 2016.	292	تابع / جدول (115) عدد المعاملات التي تم إنجازها شهريا حسب المراقبة والفرع والقسم خلال 2016م.
Dependant / Table (115) Number of accomplished transactions monthly by control, branch and section during 2016.	293	تابع / جدول (115) عدد المعاملات التي تم إنجازها شهريا حسب المراقبة والفرع والقسم خلال 2016م.
Table (116) Number of accomplished transactions by control and branch during 2016.	294	جدول (116) عدد المعاملات التي تم إنجازها حسب المراقبة والفرع خلال عام 2016م.
Table (117) Revenues of the department and Al-Jahraa branch by K.D during 2012 - 2016.	295	جدول (117) إيرادات الإدارة و فرع الجهراء بالدينار الكويتي خلال 2012 - 2016م.
Table (118) Number of final registered transactions during 2012 - 2016.	296	جدول (118) عدد المعاملات المسجلة نهائيا خلال 2012 - 2016م.
Table (119) Number of expected final registered transactions during 2017 - 2021.	301	جدول (119) عدد المعاملات المسجلة نهائيا المتوقعة خلال 2017 - 2021م.
Table (120) Expected revenue by million K.D during 2017 - 2021.	302	جدول (120) الإيراد المتوقع بالمليون دينار كويتي خلال 2017 - 2021م.
Chapter Thirteen : Authentication Department	305	الفصل الثالث عشر: إدارة التوثيق
Table (121) Number of monthly accomplished transactions by control and section during 2016.	307	جدول (121) عدد المعاملات التي تم إنجازها شهريا حسب المراقبة والقسم خلال 2016م.
Dependant / Table (121) Number of monthly accomplished transactions by control and section during 2016.	308	تابع / جدول (121) عدد المعاملات التي تم إنجازها شهريا حسب المراقبة والقسم خلال 2016م.
Dependant / Table (121) Number of monthly accomplished transactions by control and section during 2016.	309	تابع / جدول (121) عدد المعاملات التي تم إنجازها شهريا حسب المراقبة والقسم خلال 2016م.
Dependant / Table (121) Number of monthly accomplished transactions by control and section during 2016.	310	تابع / جدول (121) عدد المعاملات التي تم إنجازها شهريا حسب المراقبة والقسم خلال 2016م.
Table (122) Number of accomplished transactions during 2016.	311	جدول (122) عدد المعاملات التي تم إنجازها خلال 2016م.



List of Table	Page No.	قائمة الجداول
Table (123) Total of accomplished transactions during 2012 - 2016.	312	جدول (123) إجمالي المعاملات المنجزة خلال 2012 - 2016م.
Table (124) Number of expected accomplished transactions during 2017 - 2021.	316	جدول (124) عدد المعاملات المنجزة المتوقعة خلال 2017 - 2021م.
Chapter Fourteen: Legal Authentications Department	319	الفصل الرابع عشر: إدارة التوثيق الشرعية
First : Marriage and Certification cases	321	أولاً : حالات الزواج والتصديق
Table (125) Authenticated marriage cases by husband's and wife's nationality during 2016 in comparisons with year 2015.	323	جدول (125) حالات الزواج الموثقة حسب جنسية الزوج والزوجة خلال 2016م مقارنة بعام 2015م.
Table (126) Certification cases by husband's and wife's nationality during 2016 in comparisons with year 2015.	324	جدول (126) حالات التصديق الموثقة حسب جنسية الزوج والزوجة خلال 2016م مقارنة بعام 2015م.
Table (127) Authenticated marriage cases by husband's and wife's educational status during 2016.	325	جدول (127) حالات الزواج الموثقة حسب الحالة التعليمية للزوج والزوجة خلال 2016م.
Table (128) Authenticated marriage cases by husband's and wife's age categories during 2016.	326	جدول (128) حالات الزواج الموثقة حسب فئات العمر للزوج والزوجة خلال 2016م.
Table (129) Authenticated marriage cases monthly by nationality and the social status of husband during 2016.	327	جدول (129) حالات الزواج الموثقة شهرياً حسب الجنسية والحالة الاجتماعية للزوج خلال 2016م.
Table (130) Authenticated marriage cases monthly by nationality and the social status of wife during 2016.	328	جدول رقم (130) حالات الزواج الموثقة شهرياً حسب الجنسية والحالة الاجتماعية للزوجة خلال 2016م.
Table (131) Authenticated marriage cases monthly by the authentication side and husband's nationality during 2016.	329	جدول (131) حالات الزواج الموثقة شهرياً حسب جهة التوثيق وجنسية الزوج خلال 2016م.
Dependant/Table (131) Authenticated marriage cases monthly by the authentication side and husband's nationality during 2016.	330	تابع / جدول (131) حالات الزواج الموثقة شهرياً حسب جهة التوثيق وجنسية الزوج خلال 2016م.
Table (132) Authenticated marriage cases by husband's and wife's nationality during 2016.	331	جدول (132) حالات الزواج الموثقة حسب جنسية الزوج والزوجة خلال 2016م.
Dependant / Table (132) Authenticated marriage cases by husband's and wife's nationality during 2016.	332	تابع / جدول (132) حالات الزواج الموثقة حسب جنسية الزوج والزوجة خلال 2016م.
Table (133) Authenticated marriage cases by husband's and wife's nationality during 1982 - 2016.	333	جدول (133) حالات الزواج الموثقة حسب جنسية الزوج والزوجة خلال السنوات 1982 - 2016م.
Table (134) Authenticated marriage cases by authentication side and governorate during 2016.	334	جدول (134) حالات الزواج الموثقة حسب جهة التوثيق والمحافظات خلال 2016م.
Table (135) Authenticated marriage cases by authentication side in Capital governorate during 2016.	336	جدول (135) حالات الزواج الموثقة حسب جهة التوثيق في محافظة العاصمة خلال 2016م.

List of Table	Page No.	قائمة الجداول
Dependant / Table (135) Authenticated marriage cases by authentication side in Capital governorate during 2016.	337	تابع / جدول (135) حالات الزواج الموثقة حسب جهة التوثيق في محافظة العاصمة خلال 2016م.
Table (136) Authenticated marriage cases by authentication side in Hawalli governorate during 2016.	338	جدول (136) حالات الزواج الموثقة حسب جهة التوثيق في محافظة حولي خلال 2016م.
Table (137) Authenticated marriage cases by authentication side in Al-Farwaniya governorate during 2016.	339	جدول (137) حالات الزواج الموثقة حسب جهة التوثيق في محافظة الفروانية خلال 2016م.
Dependant / Table (137) Authenticated marriage cases by authentication side in Al-Farwaniya governorate during 2016.	340	تابع / جدول (137) حالات الزواج الموثقة حسب جهة التوثيق في محافظة الفروانية خلال 2016م.
Table (138) Authenticated marriage cases by authentication side in Al-Ahmadi governorate during 2016.	341	جدول (138) حالات الزواج الموثقة حسب جهة التوثيق في محافظة الأحمدية خلال 2016م.
Dependant / Table (138) Authenticated marriage cases by authentication side in Al-Ahmadi governorate during 2016.	342	تابع / جدول (138) حالات الزواج الموثقة حسب جهة التوثيق في محافظة الأحمدية خلال 2016م.
Table (139) Authenticated marriage cases by authentication side in Mubarak Al-Kabeer governorate during 2016.	343	جدول (139) حالات الزواج الموثقة حسب جهة التوثيق في محافظة مبارك الكبير خلال 2016م.
Table (140) Authenticated marriage cases by authentication side in Al-Jahraa governorate during 2016.	344	جدول (140) حالات الزواج الموثقة حسب جهة التوثيق في محافظة الجهراء خلال 2016م.
Table (141) Marriage rate per 100,000 person of inhabitantse during 2012 - 2016.	348	جدول (141) معدل الزواج لكل 100,000 نسمة من السكان خلال 2012 - 2016م.
Table (142) Expected marriage cases during 2017 - 2021.	349	جدول (142) حالات الزواج المتوقعة خلال 2017 - 2021م.
Second : Divorce and Reviewed cases	353	ثانياً : حالات الطلاق والمراجعة
Table (143) Number of authenticated divorce cases by husband's and wife's nationality during 2016 in comparisons with year 2015.	355	جدول (143) عدد حالات الطلاق الموثقة حسب جنسية الزوج والزوجة خلال 2016م مقارنا بعام 2015م.
Table (144) Number of authenticated divorce cases by the marriage life period , husband's and wife's nationality during 2016.	356	جدول (144) عدد حالات الطلاق الموثقة حسب مدة الحياة الزوجية و جنسية الزوج والزوجة خلال 2016م.
Table (145) Number of authenticated divorce cases by husband's and wife's educational status during 2016.	357	جدول (145) عدد حالات الطلاق الموثقة حسب الحالة التعليمية للزوج والزوجة خلال 2016م.
Table (146) Number of authenticated divorce cases by husband's and wife's age categories during 2016 .	358	جدول (146) عدد حالات الطلاق الموثقة حسب فئات العمر للزوج والزوجة خلال 2016م.



List of Table

Page
No.

قائمة الجداول

- 359 جدول (147) عدد حالات الطلاق الموثقة حسب المحافظات وجنسية الزوج والزوجة خلال 2016م.
- 360 جدول (148) عدد حالات الطلاق الموثقة حسب جنسية الزوج ونوع الطلاق خلال 2016م مقارنا بعام 2015م.
- 360 جدول (149) عدد حالات الطلاق لأزواج بقي بعضهم زوجة أو أكثر خلال 2016م مقارنا بعام 2015م.
- 361 جدول (150) عدد حالات الطلاق الموثقة شهريا حسب جنسية الزوج ونوع الطلاق خلال 2016م.
- 362 جدول (151) عدد حالات الطلاق الموثقة حسب مدة الحياة الزوجية والحالة التعليمية للزوج خلال 2016م.
- 363 جدول (152) عدد حالات الطلاق الموثقة حسب جنسية الزوج وشكل الطلاق خلال 2016م مقارنا بعام 2015م.
- 363 جدول (153) عدد حالات الطلاق لزوجات مطلقات قبل الدخول خلال 2016م مقارنا بعام 2015م.
- 364 جدول (154) عدد حالات الطلاق الموثقة شهريا حسب جهة التوثيق وجنسية الزوج خلال 2016م.
- 365 تابع / جدول (154) عدد حالات الطلاق الموثقة شهريا حسب جهة التوثيق وجنسية الزوج خلال 2016م.
- 366 جدول (155) عدد حالات الطلاق الموثقة حسب جنسية الزوج والزوجة خلال السنوات 1982 - 2016م.
- 368 جدول (156) عدد حالات الطلاق الموثقة حسب جنسية الزوج والزوجة خلال 2016م.
- 369 تابع / جدول (156) عدد حالات الطلاق الموثقة حسب جنسية الزوج والزوجة خلال 2016م.
- 370 جدول (157) عدد حالات المراجعة الموثقة حسب جنسية الزوج والزوجة خلال 2016م مقارنا بعام 2015م.
- Table (147) Number of authenticated divorce cases by governorates , husband's and wife's nationality during 2016.
- Table (148) Number of authenticated divorce cases by husband's nationality and divorce type during 2016 in comparisons with 2015.
- Table (149) Number of divorce cases for husbands still married to one or more wives during 2016 in comparisons with 2015.
- Table (150) Number of authenticated divorce cases monthly by husband's nationality and type of divorce during 2016.
- Table (151) Number of authenticated divorce cases by marriage life period and husband's educational status during 2016.
- Table (152) Number of authenticated divorce cases by husband's nationality and divorce form during 2016 in comparisons with 2015.
- Table (153) Number of divorce cases for wives before consumation during 2016 in comparisons with 2015.
- Table (154) Number of authenticated divorce cases monthly by side of authentication and husband's nationality during 2016.
- Dependant / Table (154) Number of authenticated divorce cases monthly by side of authentication and husband's nationality during 2016.
- Table (155) Number of authenticated divorce cases by husband's and wife's nationality during 1982 - 2016.
- Table (156) Number of authenticated divorce cases by husband's and wife's nationality during 2016.
- Dependant / table (156) Number of authenticated divorce cases by husband's and wife's nationality during 2016.
- Table (157) Number of reviewed authenticated cases by husband's and wife's nationality during 2016 in comparisons with 2015.

List of Table	Page No.	قائمة الجداول
Table (158) Divorce rate per 100,000 person of inhabitants during 2012 - 2016.	374	جدول (158) معدل الطلاق لكل 100,000 نسمة من السكان خلال 2012 - 2016م.
Table (159) Number of expected divorce cases during 2017 - 2021.	375	جدول (159) عدد حالات الطلاق المتوقعة خلال 2017 - 2021م.
Chapter Fifteen: Family Consultancies Department	381	الفصل الخامس عشر: إدارة الاستشارات الأسرية
Table (160) Number of revisers by husband's and wife's nationality during 2016.	383	جدول (160) عدد المراجعين حسب جنسية الزوج والزوجة خلال 2016م.
Table (161) Number of revisers by age categories during 2016.	383	جدول (161) عدد المراجعين حسب فئات العمر خلال 2016م.
Table (162) Number of revisers by educational level during 2016.	384	جدول (162) عدد المراجعين حسب المستوى التعليمي خلال 2016م.
Table (163) Number of revisers by number of children from current marriage during 2016.	384	جدول (163) عدد المراجعين حسب عدد الأبناء من الزواج الحالي خلال 2016م.
Table (164) Number of revisers by the current marriage period during 2016.	385	جدول (164) عدد المراجعين حسب مدة الزواج الحالي خلال 2016م.
Table (165) Number of revisers by marriage status when their review the department during 2016.	385	جدول (165) عدد المراجعين حسب وضع الزوجين عند مراجعتهم الإدارة خلال 2016م.
Table (166) Number of revisers of husband's and wife's nationality during 2012 - 2016.	386	جدول (166) عدد المراجعين حسب جنسية الزوج والزوجة جنسية خلال 2012 - 2016م.
Table (167) Number of revisers by the branch during 2016.	386	جدول (167) عدد المراجعين حسب الفرع خلال عام 2016م.
Table (168) Number of revisers by husband's and wife's nationality and the interview result during 2016.	387	جدول (168) عدد المراجعين حسب جنسية الزوج والزوجة ونتيجة المقابلة خلال 2016م.
Table (169) Number of conciliation cases and number of revisers during 2012 - 2016.	388	جدول (169) عدد حالات الصلح وعدد المراجعين خلال 2012 - 2016م.
Table (170) Number of revisers who married in 2016 and reviewed the department in the same year by branch.	389	جدول (170) عدد المراجعين الذين تم زواجهم في عام 2016م وراجعوا الإدارة بنفس العام حسب الفرع.
Table (171) Number of revisers who married in 2016 and reviewed the department in the same year by nationality and interview result.	389	جدول (171) عدد المراجعين الذين تم زواجهم في عام 2016م وراجعوا الإدارة بنفس العام حسب جنسية الزوج والزوجة ونتيجة المقابلة.
Table (172) The most ten important reasons for the dispute between the couple sorted by priorities for each of the husband and wife.	390	جدول (172) أهم عشرة أسباب للخلافات بين الزوجين مرتبة حسب أولويتها لكل منهما.
Table (173) Number of expected revisers during 2017 - 2021.	395	جدول (173) عدد المراجعين المتوقع خلال 2017 - 2021م.
Table (174) Number of expected conciliation cases during 2017 - 2021.	396	جدول (174) عدد حالات الصلح المتوقعة خلال 2017 - 2021م.



List of Charts	Page No.	قائمة الأشكال
Chapter Two Constitutional Court	39	الفصل الثاني المحكمة الدستورية
Chart (1) The trend of displayed matters during 2012 - 2016	47	شكل (1) الإتجاه العام للمسائل المعروضة خلال 2012 - 2016م
Chart (2) The trend of accomplished matters during 2012 - 2016	48	شكل (2) الإتجاه العام للمسائل المنجزة خلال 2012 - 2016م
Chart (3) Number of expected displayed matters during 2017 - 2021	49	شكل (3) عدد المسائل المعروضة المتوقعة خلال 2017 - 2021م
Chart (4) Number of expected accomplished matters during 2017 - 2021	50	شكل (4) عدد المسائل المنجزة المتوقعة خلال 2017 - 2021م
Chapter Three : Kuwait Institute for Judicial and Legal Studies	53	الفصل الثالث معهد الكويت للدراسات القضائية والقانونية
Chart (5) Number of training courses during 2011/2012 - 2015/2016	55	شكل (5) عدد الدورات التدريبية خلال 2011/2012 - 2015/2016م
Chart (6) Number of trainees during 2011/2012 - 2015/2016	56	شكل (6) عدد المتدربين خلال 2011/2012 - 2015/2016م
Chart (7) Fundamental training section courses during training year 2015/2016	58	شكل (7) دورات قسم التدريب التأسيسي خلال العام التدريبي 2015/2016م
Chart (8) The trend of training courses during 2011/2012 - 2015/2016	61	شكل (8) الإتجاه العام لعدد الدورات التدريبية خلال 2011/2012 - 2015/2016م
Chart (9) The trend number of trainees during 2011/2012 - 2015/2016	62	شكل (9) الإتجاه العام لعدد المتدربين خلال 2011/2012 - 2015/2016م
Chart (10) Number of expected training courses during 2016/2017 - 2020/2021	63	شكل (10) عدد الدورات التدريبية المتوقعة خلال 2016/2017 - 2020/2021م
Chart (11) Number of expected trainees during 2016/2017 - 2020/2021		شكل (11) عدد المتدربين المتوقع خلال 2016/2017 - 2020/2021م
Chapter Four Court of Cassation	67	الفصل الرابع محكمة التمييز
Chart (12) Number of received , considered and decided cases by type of case during 2016	70	شكل (12) عدد القضايا الواردة والمنظورة والمفصول فيها حسب نوع القضية خلال 2016م
Chart (13) Number of received cases in court of cassation during 2012 - 2016	73	شكل (13) عدد القضايا الواردة لمحكمة التمييز خلال 2012 - 2016م
Chart (14) The trend of received cases during 2012 - 2016	79	شكل (14) الإتجاه العام للقضايا الواردة خلال 2012 - 2016م



List of Charts	Page No.	قائمة الأشكال
Chart (15) The trend of considered cases during 2012 - 2016	80	شكل (15) الإتجاه العام للقضايا المنظورة خلال 2012 - 2016م
Chart (16) The trend of decided cases during 2012 - 2016	81	شكل (16) الإتجاه العام للقضايا المفصول فيها خلال 2012 - 2016م
Chart (17) Rate of received cases per 100,000 person during 2012 - 2016	82	شكل (17) معدل القضايا الواردة لكل 100,000 نسمة خلال 2012 - 2016م
Chart (18) Rate of considered cases per 100,000 person during 2012 - 2016	83	شكل (18) معدل القضايا المنظورة لكل 100,000 نسمة خلال 2012 - 2016م
Chart (19) Rate of decided cases per 100,000 person during 2012 - 2016	84	شكل (19) معدل القضايا المفصول فيها لكل 100,000 نسمة خلال 2012 - 2016م
Chart (20) Number of expected received cases during 2017 - 2021	85	شكل (20) عدد القضايا الواردة المتوقعة خلال 2017 - 2021م
Chart (21) Number of expected considered cases during 2017 - 2021	86	شكل (21) عدد القضايا المنظورة المتوقعة خلال 2017 - 2021م
Chart (22) Number of expected decided cases during 2017 - 2021	87	شكل (22) عدد القضايا المفصول فيها المتوقعة خلال 2017 - 2021م
Chapter Five Court of Appeal	93	الفصل الخامس محكمة الاستئناف
Chart (23) Number of new cases in court of appeal during 2012 - 2016	102	شكل (23) عدد القضايا الجديدة بمحكمة الاستئناف خلال 2012 - 2016م
Chart (24) The trend of new cases during 2012 - 2016	113	شكل (24) الاتجاه العام للقضايا الجديدة خلال 2012 - 2016م
Chart (25) The trend of considered cases during 2012 - 2016	114	شكل (25) الإتجاه العام للقضايا المنظورة خلال 2012 - 2016م
Chart (26) The trend of decided cases during 2012 - 2016	115	شكل (26) الاتجاه العام للقضايا المفصول فيها خلال 2012 - 2016م
Chart (27) Rate of new cases during the year per 100,000 person during 2012 - 2016	116	شكل (27) معدل القضايا الجديدة خلال السنة لكل 100,000 نسمة خلال 2012 - 2016م
Chart (28) Rate of considered cases per 100,000 person during 2012 - 2016	117	شكل (28) معدل القضايا المنظورة لكل 100,000 نسمة خلال 2012 - 2016م
Chart (29) Rate of decided cases per 100,000 person during 2012 - 2016	118	شكل (29) معدل القضايا المفصول فيها لكل 100,000 نسمة خلال 2012 - 2016م
Chart (30) Number of expected new cases during 2017 - 2021	119	شكل (30) عدد القضايا الجديدة المتوقعة خلال 2017 - 2021م



List of Charts	Page No.	قائمة الأشكال
Chart (31) Number of expected considered cases during 2017 - 2021	120	شكل (31) عدد القضايا المنظورة المتوقعة خلال 2017 - 2021م
Chart (32) Number of expected decided cases during 2017 - 2021	121	شكل (32) عدد القضايا المفصول فيها المتوقعة خلال 2017 - 2021م
Chapter Six Unit One - Court of First Instance	127	الفصل السادس الوحدة الأولى - المحكمة الكلية
Chart (33) Number of received non-penal cases of courts during 2012 - 2016	130	شكل (33) عدد القضايا غير الجزائية الواردة للمحاكم خلال 2012 - 2016م
Chart (34) Number of considered, decided and adjourned penal cases by type of case during 2016	137	شكل (34) عدد القضايا الجزائية المنظورة والمفصول فيها والمؤجلة حسب نوع القضية خلال 2016م
Chart (35) Number of considered and decided penal cases in court of first instance during 2012 - 2016	139	شكل (35) عدد القضايا الجزائية المنظورة والمفصول فيها بالمحكمة الكلية خلال 2012 - 2016م
Chart (36) The Judgment Promulgated from court of first instance for felonies cases by groups of crimes during 2016	148	شكل (36) الأحكام الصادرة من المحكمة الكلية بقضايا الجنايات حسب مجموعات الجرائم خلال 2016م
Chart (37) The trend of received non-penal cases during 2012 - 2016	152	شكل (37) الإتجاه العام للقضايا غير الجزائية الواردة خلال 2012 - 2016م
Chart (38) The trend of considered non-penal cases during 2012 - 2016	152	شكل (38) الإتجاه العام للقضايا غير الجزائية المنظورة خلال 2012 - 2016م
Chart (39) The trend of decided non-penal cases during 2012 - 2016	153	شكل (39) الاتجاه العام للقضايا غير الجزائية المفصول فيها خلال 2012 - 2016م
Chart (40) Rate of received non-penal cases per 100,000 person during 2012 - 2016	154	شكل (40) معدل القضايا غيرالجزائية الواردة لكل 100,000 نسمة خلال 2012 - 2016م
Chart (41) Rate of considered non - penal cases per 100,000 person during 2012 - 2016	155	شكل (41) معدل القضايا غيرالجزائية المنظورة لكل 100,000 نسمة خلال 2012 - 2016م
Chart (42) Rate of decided non-penal cases per 100,000 person during 2012 - 2016	156	شكل (42) معدل القضايا غير الجزائية المفصول فيها لكل 100,000 نسمة خلال 2012 - 2016م
Chart (43) Number of expected received non-penal cases during 2017 - 2021	157	شكل (43) عدد القضايا غير الجزائية الواردة المتوقعة خلال 2017 - 2021م
Chart (44) Number of expected considered non-penal cases during 2017 - 2021	158	شكل (44) عدد القضايا غير الجزائية المنظورة المتوقعة خلال 2017 - 2021م
Chart (45) Number of expected decided non-penal cases during 2017 - 2021	159	شكل (45) عدد القضايا غير الجزائية المفصول فيها المتوقعة خلال 2017 - 2021م
Chart (46)The trend of considered penal cases during 2012 - 2016	160	شكل (46) الإتجاه العام للقضايا الجزائية المنظورة خلال 2012 - 2016م



List of Charts	Page No.	قائمة الأشكال
Chart (47) The trend of decided penal cases during 2012 - 2016	161	شكل (47) الإتجاه العام للقضايا الجزائية المفصول فيها خلال 2012 - 2016م
Chart (48) Rate of considered penal cases per 100,000 person during 2012 - 2016	162	شكل (48) معدل القضايا الجزائية المنظورة لكل 100,000 نسمة خلال 2012 - 2016م
Chart (49) Rate of decided penal cases per 100,000 person during 2012 - 2016	163	شكل (49) معدل القضايا الجزائية المفصول فيها لكل 100,000 نسمة خلال 2012 - 2016م
Chart (50) Number of expected considered penal cases during 2017 - 2021	164	شكل (50) عدد القضايا الجزائية المنظورة المتوقعة خلال 2017 - 2021م
Chart (51) Number of expected decided penal cases during 2017 - 2021	165	شكل (51) عدد القضايا الجزائية المفصول فيها المتوقعة خلال 2017 - 2021م
Chapter Six	175	الفصل السادس
Unit Two - Traffic Courts		الوحدة الثانية - محاكم المرور
Chart (52) Number of considered and decided cases by traffic courts during 2016	178	شكل (52) عدد القضايا المنظورة والمفصول فيها حسب محاكم المرور خلال 2016م
Chart (53) Number of considered and decided cases of traffic courts by month during 2016	180	شكل (53) عدد القضايا المنظورة والمفصول فيها لمحاكم المرور حسب الشهر خلال 2016م
Chart (54) The trend of considered cases during 2012 - 2016	185	شكل (54) الإتجاه العام للقضايا المنظورة خلال 2012 - 2016م
Chart (55) The trend of decided cases during 2012 - 2016	186	شكل (55) الإتجاه العام للقضايا المفصول فيها خلال 2012 - 2016م
Chart (56) Rate of considered cases per 100,000 person during 2012 - 2016	187	شكل (56) معدل القضايا المنظورة لكل 100,000 نسمة خلال 2012 - 2016م
Chart (57) Rate of decided cases per 100,000 person during 2012 - 2016	188	شكل (57) معدل القضايا المفصول فيها لكل 100,000 نسمة خلال 2012 - 2016م
Chapter Seven	191	الفصل السابع
Public Prosecution		النيابة العامة
Chart (58) Number of received and acted upon cases by type of case during 2016	193	شكل (58) عدد القضايا الواردة والمتصرف فيها حسب نوع القضية خلال 2016م
Chart (59) Number of received cases during 2012 - 2016	194	شكل (59) عدد القضايا الواردة خلال 2012 - 2016م
Chart (60) Number of acted upon cases during 2012 - 2016	195	شكل (60) عدد القضايا المتصرف فيها خلال 2012 - 2016م
Chart (61) Number of received felonies cases during 2012 - 2016	196	شكل (61) عدد قضايا الجنايات الواردة خلال 2012 - 2016م



List of Charts	Page No.	قائمة الأشكال
Chart (62) The trend of received cases during 2012 - 2016	205	شكل (62) الإتجاه العام للقضايا الواردة خلال 2012 - 2016م
Chart (63) The trend of acted upon cases during 2012 - 2016	206	شكل (63) الإتجاه العام للقضايا المتصرف فيها خلال 2012 - 2016م
Chart (64) Received cases rate per 100,000 person during 2012 - 2016	207	شكل (64) معدل القضايا الواردة لكل 100,000 نسمة خلال 2012 - 2016م
Chart (65) Acted upon cases rate per 100,000 person during 2012 - 2016	208	شكل (65) معدل القضايا المتصرف فيها لكل 100,000 نسمة خلال 2012 - 2016م
Chart (66) Number of expected received cases during 2017 - 2021	209	شكل (66) عدد القضايا الواردة المتوقعة خلال 2017 - 2021م
Chart (67) Number of expected acted upon cases during 2017 - 2021	210	شكل (67) عدد القضايا المتصرف فيها المتوقعة خلال 2017 - 2021م
Chapter Eight Judicial Fees Department	217	الفصل الثامن إدارة الرسوم القضائية
Chart (68) Number of fees estimation transactions of capital court and partial courts during 2012 - 2016	222	شكل (68) عدد معاملات تقدير الرسوم في محكمة العاصمة والمحاكم الجزئية خلال 2012 - 2016م
Chart (69) Number of receipts and expenses K.D in treasury section during 2012 - 2016	223	شكل (69) عدد المتحصلات والمصروفات د.ك في قسم الصندوق خلال 2012 - 2016م
Chart (70) The trend of total fees estimation during 2012 - 2016	227	شكل (70) الإتجاه العام لإجمالي تقدير الرسوم خلال 2012 - 2016م
Chart (71) The trend of number of checked files during 2012 - 2016	228	شكل (71) الإتجاه العام لعدد الملفات التي تم فحصها خلال 2012 - 2016م
Chapter Nine General Execution Department	233	الفصل التاسع الإدارة العامة للتنفيذ
Chart (72) Main accomplished procedures during 2012 - 2016	245	شكل (72) أهم الإجراءات المنجزة خلال 2012 - 2016م
Chart (73) The trend of total procedures in the departments during 2012 - 2016	249	شكل (73) الإتجاه العام لإجمالي الإجراءات بالإدارات خلال 2012 - 2016م
Chart (74) The trend of main accomplished procedures except finally executed files during 2012 - 2016	250	شكل (74) الإتجاه العام لأهم الإجراءات المنجزة عدا الملفات المنفذة نهائياً خلال 2012 - 2016م
Chart (75) The trend of finally executed files during 2012 - 2016	250	شكل (75) الإتجاه العام للملفات المنفذة نهائياً خلال 2012 - 2016م



List of Charts	Page No.	قائمة الأشكال
Chapter Ten : Penal Execution & External Communication Department	257	الفصل العاشر إدارة التنفيذ الجنائي والاتصالات الخارجية
Chart (76) The trend of accomplished procedures during 2012 - 2016	263	شكل (76) الاتجاه العام للإجراءات المنجزة خلال 2012 - 2016م
Chart (77) Rate of accomplished procedures per 100,000 person during 2012 - 2016	264	شكل (77) معدل الإجراءات المنجزة لكل 100,000 نسمة خلال 2012 - 2016م
Chart (78) Number of expected accomplished procedures during 2017 - 2021	265	شكل (78) عدد الإجراءات المنجزة المتوقعة خلال 2017 - 2021م
Chapter Eleven Experts Department	269	الفصل الحادي عشر إدارة الخبراء
Chart (79) The trend of referred tasks during 2012 - 2016	277	شكل (79) الاتجاه العام للمأموريات المحالة خلال 2012 - 2016م
Chart (80) The trend of submitted tasks during 2012 - 2016	278	شكل (80) الاتجاه العام للمأموريات المقدمة خلال 2012 - 2016م
Chart (81) The trend of accomplished tasks during 2012 - 2016	279	شكل (81) الاتجاه العام للمأموريات المنجزة خلال 2012 - 2016م
Chart (82) Rate of referred tasks per 100,000 person during 2012 - 2016	280	شكل (82) معدل المأموريات المحالة لكل 100,000 نسمة خلال 2012 - 2016م
Chart (83) Rate of submitted tasks per 100,000 person during 2012 - 2016	281	شكل (83) معدل المأموريات المقدمة لكل 100,000 نسمة خلال 2012 - 2016م
Chart (84) Rate of accomplished tasks per 100,000 person during 2012 - 2016	284	شكل (84) معدل المأموريات المنجزة لكل 100,000 نسمة خلال 2012 - 2016م
Chart (85) Number of expected referred tasks during 2017 - 2021	283	شكل (85) عدد المأموريات المحالة المتوقعة خلال 2017 - 2021م
Chart (86) Number of expected submitted tasks during 2017 - 2021	284	شكل (86) عدد المأموريات المقدمة المتوقعة خلال 2017 - 2021م
Chart (87) Number of expected accomplished tasks during 2017 - 2021	285	شكل (87) عدد المأموريات المنجزة المتوقعة خلال 2017 - 2021م
Chapter Twelve Real Estate Registration Department	289	الفصل الثاني عشر إدارة التسجيل العقاري
Chart (88) Number of final registered transactions during 2012 - 2016	296	شكل (88) عدد المعاملات المسجلة نهائيا خلال 2012 - 2016م
Chart (89) The trend of final registered transactions during 2012 - 2016	299	شكل (89) الاتجاه العام للمعاملات المسجلة نهائيا خلال 2012 - 2016م



List of Charts	Page No.	قائمة الأشكال
Chart (90) The trend of the totally revenues by million K.D during 2012 - 2016	300	شكل (90) الإتجاه العام لإجمالي الإيرادات بالمليون دينار كويتي خلال 2012 - 2016م
Chart (91) Number of expected final registered transactions during 2017 - 2021	301	شكل (91) عدد المعاملات المسجلة نهائياً المتوقعة خلال 2017 - 2021م
Chart (92) Expected revenues million by K.D during 2017 - 2021	302	شكل (92) الإيراد المتوقع بالمليون دينار كويتي خلال 2017 - 2021م
Chapter Thirteen Authentications	305	الفصل الثالث عشر التوثيق
Chart (93) Number of accomplished transactions during 2016	311	شكل (93) عدد المعاملات التي تم إنجازها خلال 2016م
Chart (94) Total of accomplished transactions during 2012 - 2016	312	شكل (94) إجمالي المعاملات المنجزة خلال 2012 - 2016م
Chart (95) The trend of accomplished transactions during 2012 - 2016	315	شكل (95) الإتجاه العام للمعاملات المنجزة خلال 2012 - 2016م
Chart (96) Number of expected accomplished transactions during 2017 - 2021		شكل (96) عدد المعاملات المنجزة المتوقعة خلال 2017 - 2021م
Chapter Fourteen Legal Authentications Department	319	الفصل الرابع عشر إدارة التوثيقات الشرعية
First : Marriage and Certification cases	321	أولاً : حالات الزواج والتصديق
Chart (97) Authenticated marriage cases by husband's and wife's nationality during 2016	323	شكل (97) حالات الزواج الموثقة حسب جنسية الزوج والزوجة خلال 2016م
Chart (98) Certification cases by husband's and wife's nationality during 2016	324	شكل (98) حالات التصديق الموثقة حسب جنسية الزوج والزوجة خلال 2016م
Chart (99) Authenticated marriage cases by husband's nationality during 1982 - 2016	334	شكل (99) حالات الزواج الموثقة حسب جنسية الزوج خلال السنوات 1982 - 2016م
Chart (100) Trend of marriage cases during 2012 - 2016	347	شكل (100) الإتجاه العام لحالات الزواج خلال 2012 - 2016م
Chart (101) Marriage rate per 100,000 person during 2012 - 2016	348	شكل (101) معدل الزواج لكل 100,000 نسمة خلال 2012 - 2016م
Chart (102) Expected marriage cases during 2017 - 2021	349	شكل (102) حالات الزواج المتوقعة خلال 2017 - 2021م



List of Charts

Page
No.

قائمة الأشكال

Second : Divorce and Reviewed cases

ثانياً : حالات الطلاق والمراجعة

Chart (103) Number of authenticated divorce cases by husband's and wife's nationality during 2016	355	شكل (103) عدد حالات الطلاق الموثقة حسب جنسية الزوج والزوجة خلال عام 2016م
Chart (104) Number of authenticated divorce cases by husband's nationality during 1982 - 2016	367	شكل (104) عدد حالات الطلاق الموثقة حسب جنسية الزوج خلال السنوات 1982 - 2016م
Chart (105) The trend of divorce cases during 2012 - 2016	373	شكل (105) الإتجاه العام لحالات الطلاق خلال 2012 - 2016م
Chart (106) Divorce rate per 100,000 person during 2012 - 2016	374	شكل (106) معدل الطلاق لكل 100,000 نسمة خلال 2012 - 2016م
Chart (107) Number of expected divorce cases during 2017 - 2021	375	شكل (107) عدد حالات الطلاق المتوقعة خلال 2017 - 2021م
Chapter Fifteen	381	الفصل الخامس عشر
Family Consultancies Department		إدارة الاستشارات الأسرية
Chart (108) Number of revisers by husband's and wife's nationality and the interview result during 2016	387	شكل (108) عدد المراجعين حسب جنسية الزوج والزوجة ونتيجة المقابلة خلال 2016م
Chart (109) Number of conciliation cases and number of revisers during 2012 - 2016	388	شكل (109) عدد حالات الصلح وعدد المراجعين خلال 2012 - 2016م
Chart (110) The trend of number of revisers during 2012 - 2016	393	شكل (110) الإتجاه العام لعدد المراجعين خلال 2012 - 2016م
Chart (111) The trend of number of conciliation cases during 2012 - 2016	394	شكل (111) الإتجاه العام لعدد حالات الصلح خلال 2012 - 2016م
Chart (112) Number of expected revisers during 2017 - 2021	395	شكل (112) عدد المراجعين المتوقع خلال 2017 - 2021م
Chart (113) Number of expected conciliation cases during 2017 - 2021		شكل (113) عدد حالات الصلح المتوقعة خلال 2017 - 2021م





2016



Annual Statistical Book

استطلاع رأي Survey



Inquiry about the annual statistical book

Aiming for the best leads us to inquire on your opinion of the annual statistical book to reach our main goals by :

- 1 – Evaluating the annual statistical book.
- 2 – Recognition of the annual statistical book success.
- 3 – Interacting with persons interested with the ministry’s work and knowing their suggestions.

Please fill in the form below :

1 – Personal data

- a – gender (male/ female)
- b – Nationality
- c – age
- d – Occupation

2 – Tick (✓) for the appropriate answer :

Show your opinion on the annual statistical book, according to :

Description	Excellent	Very good	Good	Acceptable
Design				
Presentation				
Tables				
Statistical analysis				
Diagrams				
Typing				
Colors				
Paper				

3 – Time of the annual statistical book publication :

Very appropriate () Appropriate () not appropriate () do not know ()

4 – Any further suggestions :

.....

.....

.....

With Regards

For inquiries please call the statistical and research department 99820380 - 97534477
Form must be filled and send by hand or email: asr@moj.gov.kw



استطلاع رأي خاص بالكتاب الإحصائي السنوي

إن الوصول إلى الأفضل يدعونا إلى استطلاع رأيكم في الكتاب الإحصائي السنوي بغية تحقيق أهم أهدافنا عن طريق :

- 1 - تقييم الكتاب الإحصائي السنوي.
- 2 - التعرف على مدى نجاح الكتاب السنوي.
- 3 - التفاعل مع المهتمين بأعمال الوزارة ومعرفة مقترحاتهم.

لذا يرجى استيفاء البيانات التالية :

1 - الخصائص الشخصية :

- أ - النوع (ذكر/ أنثى)
- ب - الجنسية
- ج - العمر
- د - المهنة

2 - ضع علامة (✓) أمام الإجابة المناسبة :

وضح رأيك في الكتاب الإحصائي السنوي ، طبقاً لما يلي :

مقبول	جيد	جيد جداً	ممتاز	البيان
				التصميم
				طريقة العرض
				الجدول
				التحليل الإحصائي
				الأشكال البيانية
				الطباعة
				الألوان
				الورق

3 - توقيت صدور الكتاب الإحصائي السنوي :

- مناسب جداً () مناسب () غير مناسب () لا أعلم ()

4 - اقتراحات يمكن إضافتها مستقبلاً للاستفادة منها :

.....

.....

.....

ولكم جزيل الشكر

للاستفسار يرجى الاتصال بإدارة الإحصاء والبحوث ت : 99820380 - 97534477
 تماًلاً الاستمارة وترسل باليد أو البريد الإلكتروني - asr@moj.gov.kw



مجمع الوزارات
ص.ب 6الصفة، الرمز البريدي 13001 الكويت
تلفون: 22486006 – 22486057 فاكس: 22496368
E-mail: asr@moj.gov.kw
www.moj.gov.kw