



وزارة العدل  
إدارة الإحصاء والبحوث  
Ministry of Justice  
Statistical & Research Department



دولة الكويت  
State of Kuwait

# الكتاب الإحصائي السنوي Annual Statistical Book 2015




**ITS**

قطاع تكنولوجيا المعلومات والإحصاء  
Information Technology and Statistics Sector  
إدارة الإحصاء والبحوث  
Statistical & Research Department



DIN EN ISO 9001 :2008  
Zertifikat: 01 100 056268



﴿ وَأَحَاطَ بِمَا لَدَيْهِمْ وَأَحْصَىٰ كُلَّ شَيْءٍ عَدَدًا ﴾

صَدَقَ اللَّهُ الْعَظِيمَ

﴿ سورة الجن ٢٨ ﴾





صَاحِبُ السُّمِّيِّ الشَّيْخُ صَبَاحُ أَحْمَدُ الْجَابِرُ الصَّبَاحُ

أمير دولة الكويت





سَيِّدُ الشَّيْخِ نَوَافِ الْاِحْمَدِ الْجَابِرِ الصَّبَاحِ  
وَلِيَّ عَهْدِ دَوْلَةِ الْكُوَيْتِ





سَمُو الشَّيْخِ جَابِرٍ مُبَارَكٍ الْحَدَّ الصَّبَاحِ  
رئيس مجلس وزراء دولة الكويت







يَعْقُوبُ عَبْدُ الْمُحْسِنِ الصَّنَاعِ  
وزير العدل ووزير الأوقاف والشئون الإسلامية



## Speech of Undersecretary of Justice

The State of Kuwait pays concern to scientific planning, as being considered the best way to unveil future horizons, and achieve overall development in all country sectors. Therefore, Ministry of Justice lays maximum importance to apply "accelerated justice" strategy, considers this strategy on top priorities and adopts this expression "accelerated Justice" as motto in this stage and as a target for all MOJ involved departments through using most sophisticated technology in its day to day operations. To implement this on the ground, the principle of transparency must have been made the crystal clear basis for drawing MOJ policies and strategies in terms of digits and statistics and in terms of using modern technologies as the best way to go along with informatics offers.

Whereas, this statistical information is considered an indispensable database and reference for scholars, researchers, jurists and law practitioners; and a renewable, flow stream to spread legal awareness and culture in society.

From this point, the basic principles on which the strategy of Information Technology of Justice Ministry was built is to make easy obtaining official information and make it available on a large scale. As a basic target this strategy is focused on improving the way for preparing statistical data and information, and upgrading their quality as submitted to help make well-studied decisions and contribute in future planning, through establishing and developing integrated and trustworthy databases, and increasing the volume of interchange of information through MOJ sectors and along with foreign organizations.

Further, the Minister of Justice and the Minister of Awqaf and Islamic Affairs has adopted the motto "accelerated justice" in this stage. Such adoption has resulted in consolidating the efforts exerted by all MOJ sectors, which helped in achieving the target from issuing the Annual Statistical Book, and also the statistics and information contained in the said book are considered key output of this strategy and basic pillar for those interested in state planning affairs, the official authorities, researchers and law practitioners. It also spreads legal awareness and statistical culture in society.

*Allah is the best guardian*

Undersecretary of Justice,  
Member of the Supreme Council of Judiciary  
Abdulateef Sria Al-Sria

## كلمة وكيل وزارة العدل

تهتم الدولة بالتخطيط العلمي، بإعتباره الأسلوب الأمثل لكشف آفاق المستقبل وتحقيق التنمية الشاملة في كافة قطاعاتها، ولهذا تولى الوزارة أهمية قصوى لتطبيق استراتيجية العدالة الناجزة وإعتبارها من الأولويات واتخاذها شعاراً لها في هذه المرحلة، وهدفاً لكل الإدارات العاملة بالوزارة، وذلك من خلال استخدام التكنولوجيا الحديثة في أعمالها اليومية، ولكي يتم تطبيق ذلك على أرض الواقع كان لابد من جعل مبدأ الشفافية هو الأساس الواضح في رسم سياستها واستراتيجيتها من خلال لغة الأرقام والإحصائيات واستخدام التقنيات الحديثة بإعتبارها أفضل الطرق لمواكبة العروض المعلوماتية.



ولما كانت تلك المعلومات الإحصائية تعد قاعدة للبيانات ومرجعاً لا غنى عنه للباحثين والدارسين والمشتغلين بالقانون ومعيناً متجدداً لا ينضب لنشر الوعي والثقافة القانونية في المجتمع.

ومن هذا المنطلق فإن المبادئ الأساسية التي بنيت عليها إستراتيجية الوزارة هي تيسير الحصول على المعلومات الإحصائية وتوفيرها على نطاق واسع، حيث تركز هذه الإستراتيجية كهدف أساسي لها على تحسين طريقة إعداد البيانات الإحصائية ورفع جودة البيانات والمعلومات التي تقدمها بما يساعد على إتخاذ قرارات مستنيرة والمساهمة في التخطيط المستقبلي وذلك من خلال إنشاء وتطوير معلومات متكاملة وموثوق بها وزيادة حجم تبادل المعلومات عبر قطاعات الوزارة ومع الجهات الخارجية.

كما أن تبني معالي وزير العدل ووزير الأوقاف والشؤون الإسلامية لشعار "العدالة الناجزة" في هذه المرحلة كان له الأثر البالغ في تضافر الجهود المبذولة من جميع قطاعات الوزارة والتي ساعدت على تحقيق الهدف من إصدار الكتاب الإحصائي السنوي وما يحتويه من إحصائيات ومعلومات تعتبر مخرجا رئيسيا لهذه الإستراتيجية وركيزة أساسية للمهتمين بشؤون التخطيط بالدولة والجهات الرسمية والباحثين والعاملين بالقانون بالإضافة إلى نشر الوعي القانوني والثقافة الإحصائية في المجتمع.

والله ولي التوفيق،،،،

وكيل وزارة العدل  
عضو المجلس الأعلى للقضاء  
عبد اللطيف سريع السريع



## Speech of Asst. Undersecretary

Today statistics comes foremost on which political, economic and social development is dependent, it is an essential part of state-functioning mechanisms, the future of significant enterprises or decisions is frequently dependent on the results given by statistics in various fields, similarly to all other sciences, statistics has tremendously developed, along with the growth of society, coping with this big evolution in the scope of information technology.

Among the functions of statistics comes the function to discover the true image of the status quo at the concerned party, through analyzing the related statistical data and information, in the light of which officials may take proper decisions to treat faults and negative aspects, make up for shortage and defect, and further state positive aspects which are to be maintained and supported by constructive ideas. Based on these statistics, future policies are laid down to develop and upgrade businesses to reach best level for achieving the aspired goals.

Out of our belief at the Ministry of Justice in all the aforesaid premises and in strengthening its role in this concern, the Department of Statics and Researches at Information Technology and Statistics Sector is entrusted to prepare this Issue annually as an Annual Book involving the gathering of all accomplishments at various, MOJ Sectors to serve as a basic pillar for documenting and monitoring all those accomplishments, which would help out contribute in the process of decision-making, and lay down polices on ground and accurate basis for common interest.

**We ask Allah to guide us to what is good for the country and its people**

**Assistant Undersecretary of the  
Information Technology and Statistics Sector**

**Omar Khaled Al-Sharqawi**

## كلمة وكيل الوزارة المساعد

يعد علم الإحصاء اليوم من أهم العلوم التي تتوقف عليها التنمية السياسية والاقتصادية والاجتماعية وهو جزء أساسي من عمل الدولة بجميع مؤسساتها وكثير ما يرتهن مصير مشاريع أو قرارات كبرى بالنتائج التي يقدمها علم الإحصاء في شتى المجالات ، وقد تطور هذا العلم كغيره من العلوم تطوراً كبيراً مع تطور ونمو المجتمع مواكبا في ذلك التطور الكبير الحاصل في مجال تكنولوجيا المعلومات.



ومن بين وظائف الإحصاء الكشف عن الصورة الحقيقية للوضع الراهن في الجهة المعنية ، من خلال تحليل البيانات والمعلومات الإحصائية المتعلقة بها والتي على ضوءها يتخذ مسئولين القرارات المناسبة لمعالجة الخلل والجوانب السلبية وتدارك النقص أو القصور ، بالإضافة إلى بيان الجوانب الإيجابية التي يقتضي الأمر المحافظة عليها ودعمها بالأفكار البناءة واستناداً لهذه الإحصائيات يتم وضع السياسات المستقبلية لتطوير العمل والوصول به إلى مستوى أفضل من أجل تحقيق الأهداف المرجوة في الوقت المخطط لها.

وإيماناً من وزارة العدل بكل ما سبق وترسيخاً لدورها في هذا الشأن فقد عهد إلى إدارة الإحصاء والبحوث بقطاع تكنولوجيا المعلومات والإحصاء لإعداد هذا الإصدار سنوياً بصورة كتاب سنوي يتضمن جميع الإنجازات لمختلف قطاعات الوزارة ليكون ركيزة رئيسية لتوثيق ورصد تلك الإنجازات مما يساعد ويساهم في عملية اتخاذ القرارات ووضع السياسات بدقة وواقعية تحقيقاً للمصلحة العامة.

**والله نسأل أن يوفقنا إلى ما فيه خير البلاد والعباد**

**وكيل الوزارة المساعد لقطاع  
تكنولوجيا المعلومات والإحصاء**

**عمر خالد الشرقاوي**





## Speech of Director, Statistics and Researches

No doubt that statistics is held on rules, grounds, and flexible sophisticated scientific theories, it has widespread applications in our practical lives touching down society needs, further, using statistical method is a safe method to ensure achieving desired goals and laying down suitable solutions, therefore, statistics is considered an important source for providing decision-makers and leaders with accurate information and data to clearly describe essential points of reference and indications for taking attentive decisions as planned.

Therefore, statistics and reports made by Department of Statistics and Researches (DSR) chance to be met with big concern and response by specialists from MOJ departments and other instrumentalities, based on these statistics and reports, plans and policies are laid down to reach a better level, for DSR furnishes them with essential information to carry out the tasks, duties and obligations entrusted unto them as required to facilitate decision-making process.

DSR is also concerned with inter-communication with the rest of departments and avails itself from their comments on anything new or required, and welcomes to meet their demands for the purpose of improving services and developing business. On this occasion DSR presents its compliments and appreciation to all those engaged by DSR in issuing this Book, to all different departments of Ministry of Justice for their cooperation and to the Higher Leadership for their support, we thank them all for all efforts to prepare this Annual Book, which documents the activities and accomplishments of different departments of the Ministry of Justice in 2015.

Best Regards

Acting director of  
Statistics and Researches department  
Haifa Abdullah Alshammari

## كلمة إدارة الإحصاء والبحوث

مما لا شك فيه أن الإحصاء علم له قوانين وأسس ونظريات علمية مرنة ومتطورة ، وتطبيقاته الواسعة الانتشار في مجال حياتنا العملية تلامس احتياجات المجتمع ، كما أن استخدام الأسلوب الإحصائي يعد الوسيلة المأمونة التي يمكن أن تضمن تحقيق الأهداف المرجوة ووضع الحلول المناسبة ، ولذا يعتبر الإحصاء مصدر هام لتزويد صانعي القرار والقياديين بالبيانات والمعلومات الدقيقة التي توضح الدلائل والمؤشرات الأساسية من أجل اتخاذ القرارات الواعية التي يتم التخطيط لها .

ولهذا تحظى الإحصائيات والتقارير التي تصدرها الإدارة باهتمام وتجواب كبير من قبل المختصين من إدارات الوزارة والجهات الأخرى والتي استناداً عليها يتم وضع البرامج والسياسات للوصول إلى مستوى أفضل ، حيث تقوم بتزويدهم بالمعلومات الأساسية للقيام بالأعمال والمهام والواجبات المنوطة بهم على الوجه المطلوب وذلك لتسهيل عملية اتخاذ القرار .

كما تحرص إدارة الإحصاء والبحوث على التواصل مع بقية الإدارات وتقوم بالاستفادة من ملاحظاتهم في كل ما هو جديد ومطلوب وترحب بتلبية طلباتهم بهدف تحسين الخدمات وتطوير العمل ، ولا يسع الإدارة بهذه المناسبة إلا أن تتقدم بجزيل الشكر لجميع القائمين على إصدار هذا الكتاب من العاملين بالإدارة لما قاموا به من جهد مبذول ، وأيضاً نشكر تعاون جميع الأجهزة المختلفة بالوزارة ودعم القيادات العليا للمساهمة في إعداد هذا الكتاب السنوي الذي يوثق أنشطة وإنجازات الإدارات المختلفة بوزارة العدل خلال عام 2015 م .

مع أطيب التمنيات

مدير إدارة  
الإحصاء والبحوث بالتكليف  
هيفاء عبدالله الشمري





### الإشراف العام

السيدة/ ابتسام عبدالرسول بهبهاني  
مراقب الإحصاء بالتكليف

السيد/ عبدالله علي بحيري  
مستشار إحصائي

السيدة/ هيفاء عبدالله الشمري  
مدير إدارة الإحصاء والبحوث بالتكليف

### الإشراف الفني والمتابعة النهائية

السيدة/ ندى مصطفى دشتي  
رئيس قسم التقارير الإحصائية

### الإعداد والتدقيق

السيدة/ فاطمة محمد العبيدي  
رئيس قسم الدراسات الإحصائية

السيدة/ أمل جمعة الخراز  
رئيس قسم التوزيع والمتابعة

السيدة/ سارة محمد العسوسي  
محلل إحصاء

السيدة/ بدور بدر الفيلاكاوي  
محلل أول إحصاء

السيدة/ عائشة محمد السويلم  
محلل مبتدئ إحصاء

السيد/ محمد صادق المرهون  
محلل إحصاء

السيدة/ أسماء عباس الجساوي  
محلل مبتدئ إحصاء



### General Supervision

**Mrs. Haifaa A. Al-Shemmeri**

Acting director of  
Statistics and Researches  
department

**Mr. Abdullah A. Behairy**

Consultant

**Mrs. Ebtisam A. Behbehani**

Acting Statistical Supervisor

### Technical supervision and follow-up final

**Mrs. Nada M. Dashti**

Head of Statistical Reports Section

### Prepare and Audit

**Mrs. Amal J. Al-Kharraz**

Head of Distribution and follow-up Section

**Mrs. Fatma M. Al-Obaidi**

Head of Statistical Studies Section

**Mrs. Bedoor B. Al-Failakawi**

Senior Statistical Analyzer

**Ms. Sara M. Al-Asousi**

Statistical Analyzer

**Mr. Mohammed S. Al-Marhoun**

Statistical Analyzer

**Mrs. Aisha M. Al-Suwailem**

Junior Statistical Analyzer

**Mrs. Asmaa Abbas Al-Hasawi**

Junior Statistical Analyzer



## Definitions

Data, which manifest in 2015 were obtained from records of Information Technology & Statistics Sector in the ministry of justice which received from the system in addition to the monthly assembly in department, and some of the achievements of the departments issued.

### • Estimate of population:

In the middle of the year done by the PACI.

### • Non-penal cases:

Not presenting a crime according to penal law .

### • Penal cases:

Presenting a crime according to penal law .

### • Of some shortcuts :

K : Kuwaiti

N.K : Non - Kuwaiti

N.K.S : Non Kuwaiti stated

N.K.N.S. : Non Kuwaiti non - stated

### • Received cases:

Cases received in court or public prosecution for the first time .

### • Considered cases:

Cases settled to be in session whether it is received for the first time or from a previous month.

### • Decided cases:

Judged cases.

### • In public prosecution

Acted upon cases either by save or refernce to court of first instance.

### • Indicator :

Unlimited number of a specific event in specific area in particular time.

## التعريفات المستخدمة

تم الاعتماد على بيانات عام 2015 المسجلة بقطاع تكنولوجيا المعلومات والإحصاء بوزارة العدل الواردة من النظام بالإضافة إلى التجميع الشهري بالإدارة وكذلك البيانات الصادرة من بعض الإدارات.

### • تقدير أعداد السكان :

في السنوات المذكورة في منتصف العام من هيئة المعلومات المدنية .

### • القضايا غير الجزائية :

هي التي لا تشكل جريمة في قانون الجزاء.

### • القضايا الجزائية :

التي تشكل جريمة في قانون الجزاء.

### • بعض الاختصارات :

ك : كويتي الجنسية.

غ.ك : غير كويتي الجنسية.

غ.ك.م : غير كويتي محدد الجنسية.

غ.ك.غ.م : غير كويتي غير محدد الجنسية.

### • القضايا الواردة :

القضايا التي ترد إلى المحكمة أو النيابة العامة لأول مرة.

### • القضايا المنظورة :

القضايا التي يتم تحديد جلسة لها سواء كانت واردة لأول مرة أو من شهر سابق.

### • القضايا المفصول فيها :

القضايا التي صدر بها حكم.

### • في النيابة العامة :

القضايا التي تم التصرف فيها إما بالحفظ أو بالإحالة إلى المحكمة الكلية.

### • المؤشر :

الرقم المطلق لحدث معين في منطقة محددة وفي وقت محدد.

## Definitions

- **Rate :**  
Consecution of events among population in a particular time, Rates clarify frequency of repetition of events and spreading degree. Row rates are according to the total population.  
(Row rate is in used and approximated to integer in statistics report).
- **Ratio:**  
Arithmetic relation between two categories belongs to the same group, which means dividing one category by another.
- **Proportion:**  
It is the relation between a category and the total, which means dividing one category by total.
- **Constant Number:**  
Fixes arbitrary number for example (100 or 100,000) we can multiply it with rates, proportion or quantities in order to get symbol scale readers can grasp easily.  
(All rates are related to per 100,000 person, roportions were approximated to decimal).
- **Period scales:**  
The statistics, which measures the events that happen to the whole population or part of them during a certain period of time.
- **Cases rate:**  
Proportion of submitted cases per 100,000 person of inhabitants.
- **Change ratio:**  
Change amount (the difference) when in comparing between two years and the census year.
- **Mean:**  
A measure of central tendency, the arithmetic average, the sum divided by the number of cases.

## التعريفات المستخدمة

- **المعدل :**  
هو تواتر الأحداث بين السكان في فترة زمنية محددة وتبين المعدلات مدى تكرار الحدث ومدى شيوعه، والمعدلات الخام هي التي تحسب بالنسبة لمجموع السكان.  
(المعدلات الخام هي المستخدمة ومقربة لرقم صحيح في هذه الإحصائية).
- **النسبة :**  
هي العلاقة الحسابية بين مجموعة فرعية ومجموعة فرعية أخرى من نفس المجموعات ويعني هذا قسمة مجموعة فرعية على أخرى.
- **التناسب :**  
هو العلاقة بين مجموعة فرعية وبين الإجمالي وهذا يعني قسمة مجموعة فرعية على إجمالي المجموعات.
- **الرقم الثابت :**  
هو رقم افتراضي لا يتغير (مثلاً 100 أو 100,000) يمكن أن نضرب فيه المعدلات أو النسب أو المقادير للتعبير عن هذه المقاييس بطريقة تجعلها أكثر فهماً للقارئ.  
(وجميع المعدلات هنا منسوبة لكل 100,000 نسمة والنسب مقربة لأقرب رقم عشري).
- **مقاييس الفترة الزمنية :**  
هي الإحصاءات التي تقيس أحداث تقع لكل السكان أو لجزء منهم خلال فترة من الزمن.
- **معدل القضايا :**  
يعرف بأنه نسبة ما وقع من قضايا منسوبة لكل 100,000 نسمة من السكان.
- **نسبة التغير :**  
مقدار التغير (الفرق) بين سنتي المقارنة والأساس منسوبة لسنة الأساس.
- **المتوسط :**  
مقياس للنزعة المركزية ويحسب بقسمة مجموع القيم على عددها.



## Definitions

- **Standard deviation:**  
A measure of dispersion around the mean and used to compare between data of same measure.
- **Coefficient of variation:**  
Date is considered ill conditioned if has a small coefficient of variation (the standard deviation divided by the mean) and used to compare between the data not have the same measurement.
- **Chi-sqaure:**  
It is a test used to show whether there is a year that differs than the rest of years in a normative difference by the following statistical assumption :  
  
The value is equaled each year opposite non-equaled value, if the level of the significant were less than 5% we would decline the hypothesis of equals or not different during five years.  
  
The values are going to change if the level of the significant larger or equal to 5% we would accept null hypothesis and values would not change from year to others.
- **The trend:**  
Analyzing the time series and noticing any changes that could have happened during five years and an a precise mathematical model must be introduced to give the time series and trend rate, the linear model simple model was selected as the best and simplest model.  
  
Thus if the trend slope is minus that means the value is low and vise-versa.

## التعريفات المستخدمة

- **الانحراف المعياري :**  
مقياس للتشتت النسبي للقيم حول متوسطها ويستخدم للمقارنة بين بيانات لها نفس القياس.
- **معامل الاختلاف :**  
مقياس للتشتت المطلق ويفضل عندما تكون قيمته صغيرة، (ويحسب بقسمة الانحراف المعياري على المتوسط)، ويستخدم للمقارنة بين بيانات ليس لها نفس القياس.
- **مربع كاي (كا<sup>2</sup>) :**  
مقياس للتعرف على ما إذا كان هناك سنة معينة تختلف عن باقي السنوات اختلافاً معنوياً عن طريق الفرض الإحصائي التالي :  
  
القيمة متساوية في كل سنة مقابل القيمة غير متساوية، فإذا كان مستوى المعنوية أقل من 5 % فإننا نرفض التساوي أو عدم الاختلاف في السنوات الخمس.  
  
أي أن القيم تختلف معنوياً من سنة لأخرى، أما إذا كان مستوى المعنوية أكبر من أو يساوي 5 % فإننا نقبل فرض التساوي وبالتالي فإن القيم لا تختلف معنوياً من سنة إلى أخرى.
- **الاتجاه العام :**  
تحليل السلسلة الزمنية وإيجاد التغيرات التي تحدث فيها خلال خمس سنوات ، ويتم توفيق نموذج رياضي مناسب يصف نمو القيم مع الزمن وقد تم إختيار النموذج الخطي كأفضل وأبسط النماذج.  
  
فإذا كان الميل سالب فإنه يعني إنخفاض القيم، وبالعكس.



## Index

## الفهرس

رقم الصفحة No. of page	اسم الفصل Name of chapter	رقم الفصل No. of chapter
25	تقديم Presentation	
31	قطاع تكنولوجيا المعلومات والإحصاء Information Technology and Statistics Sector	الأول One
37	المحكمة الدستورية Constitutional Court	الثاني Two
51	معهد الكويت للدراسات القضائية والقانونية Kuwait Institute for Judicial and Legal Studies	الثالث Three
65	محكمة التمييز Court of Cassation	الرابع Four
91	محكمة الإستئناف Court of Appeal	الخامس Five
125	الوحدة الأولى: المحكمة الكلية Unite one: Court of First Instance	السادس Six
171	الوحدة الثانية: محاكم المرور Unite two: Traffic Courts	
187	النيابة العامة Public Prosecution	السابع Seven
211	إدارة الرسوم القضائية Judicial Fees Department	الثامن Eight
227	الإدارة العامة للتنفيذ General Execution Department	التاسع Nine
251	إدارة التنفيذ الجنائي والاتصالات الخارجية Criminal Execution and External Communication Department	العاشر Ten
263	إدارة الخبراء Experts Department	الحادي عشر Eleven
283	إدارة التسجيل العقاري Real Estate Registration Department	الثاني عشر Twelve
299	إدارة التوثيق Authentication Department	الثالث عشر Thirteen
303	إدارة التوثيق الشرعية Legal Authentication Department	الرابع عشر Fourteen
377	إدارة الإستشارات الأسرية Family Consultancies Department	الخامس عشر Fifteen





# وزارة العدل Ministry of Justice

## Presentation

- Historical Development
- General Objectives
- General Specializations
- Judicial Organization
- The Organizational Structure of Ministry Bodies & Departments

## تقديم

- التطور التاريخي
- الأهداف العامة
- الإختصاصات العامة
- التنظيم القضائي
- الهيكل التنظيمي لأجهزة وإدارات الوزارة





## Ministry of Justice

## وزارة العدل

### • Historical Development

- In the first decades of this century, the leaders of Kuwait and whom they authorize from jurists known for their justice were the one who deal with the conflicts between civilians according to the Islamic law judgments and traditions.
- In the early fifties courts were established, which specialized in dealing with conflicts presented in front of the court also it specializes in registering real estate properties, and it was adjoined in a department called the courts department.
- In December 1959 promulgated the Amiri decree no(19) of year 1959 of the jurisdiction organization law was promulgated, its first measures were to build the judicial structure in the country.
- In January 1962 promulgated decree of law no (1) of year 1962 was promulgated in the basic system of leadership in the transformation period, and according to it the courts department's term were changed to be the ministry of justice instead .
- In 11/11/1962 the Kuwaiti constitution was issued, it stressed in article (50) that the leadership system is based on the separation of the legitimate, executive and the judicial powers and by their cooperation according to its judgments, and that its not permitted for any one of them to relinquish all or some of their specialization stated in the constitution.

### • التطور التاريخي :

- في العقود الأولى (من هذا القرن) كان حكام الكويت ومن يفوضونهم من رجال العلم والفقه - المشهود لهم بالعدل والتقوى - يتولون الفصل في المنازعات بين المواطنين وفق أحكام الشريعة الإسلامية وعلى ما استقر من عرف في الجماعة.
- في أوائل الخمسينيات - أنشئت محاكم تختص بالفصل في المنازعات التي تعرض عليها كما تختص بتسجيل الملكيات العقارية وانتظمت في إدارة تسمى إدارة المحاكم.
- وفي ديسمبر 1959 صدر المرسوم الأميري رقم (19) لسنة 1959 بقانون تنظيم القضاء وكانت أولى خطواته إقامة الصرح القضائي في البلاد.
- وفي يناير 1962 صدر المرسوم بقانون رقم (1) لسنة 1962 بالنظام الأساسي للحكم في فترة الإنتقال وعدل بموجبه مسمى إدارة المحاكم إلى مسمى وزارة العدل.
- بتاريخ 11/11/1962 صدر الدستور الكويتي مؤكداً في المادة (50) على قيام نظام الحكم على أساس الفصل بين السلطات التشريعية والتنفيذية والقضائية مع تعاونها وفقاً لأحكامه وعدم جواز تنازل أي منها عن كل أو بعض اختصاصاتها المنصوص عليها في الدستور.



## Ministry of Justice

- In the year 1962 also the Amiri Decree no (2) of year 1962 was promulgated for reorganizing the ministries, and according to it the ministry of justice handled the minors affairs and the seized persons and the Kuwait orphans, in addition to this the real estate authentication department was adjoined to the ministry after it was related to the ministry of finance.
- In 9/2/1975 Amiri decree was promulgated to adjoin the ministry of justice and Awqaf and Islamic affairs to one ministry and then re-separated according to Amiri decree promulgated in 6/9/1979.
- The Amiri decree promulgated in 7/1/1979 dealt with describing the ministry's goals and its general specializations.

### • General Objectives :

- Was stated by article first of the decree promulgated for the ministry of justice in 7/1/1979 to provide justice for the society under a simplified system where every one feels secure on their souls, freedom and money, and keeps the security of the people and their social system ,and respects the laws and make sure that its applied and also it construct a stable system for the real estate property.

### • General Specializations:

- Article second of the decree promulgated for the ministry of justice in 7/1/1979 has showed these specialties, which are:

## وزارة العدل

- في عام 1962 أيضا صدر المرسوم الأميري رقم (2) لسنة 1962 بإعادة تنظيم الوزارات وتولت وزارة العدل بموجبه شؤون القصر والمحجوز عليهم والأيتام الكويتيين كما ضمت إلى الوزارة إدارة التسجيل العقاري والتوثيق وكانت تتبع وزارة المالية.
- في 9/2/1975 صدر مرسوم أميري بضم وزارتي العدل والأوقاف والشؤون الإسلامية في وزارة واحدة وأعيد فصلهما بموجب مرسوم أميري صدر بتاريخ 6/9/1979.
- تناول المرسوم الأميري الصادر بتاريخ 7/1/1979 بيان أهداف الوزارة واختصاصاتها العامة .

### • الأهداف العامة :

- نصت عليها المادة الأولى من المرسوم الصادر بشأن وزارة العدل بتاريخ 7/1/1979 بتوفير العدالة للمجتمع في ظل نظام ميسر يأمن فيه الجميع على أرواحهم وحررياتهم وأموالهم، ويحافظ على أمن الجماعة ونظامها الاجتماعي، ويرعى للقوانين حرمتها ويكفل تطبيقها، كما يتولى إرساء نظام ثابت للملكية العقارية.

### • الإختصاصات العامة :

- أوضحت المادة الثانية من المرسوم الصادر بشأن وزارة العدل بتاريخ 7/1/1979 هذه الإختصاصات وهي :



## Ministry of Justice

- Organizing the necessary means to clear the conflicts presented in courts of its different kinds and considers crimes according to the judgment of law.
- Carrying out the governmental pleading by the general prosecution in the name of the society in the felonies what are transferred to it from midemeanours, by investigation, act, and allegation according to law Judgments.
- Supervising on prisons and other places where penal judgment are executed in.
- Providing technical expertise to the justice bodies and other state organizations.
- Works of the official publication for judicial papers and initiatory pleadings ... etc, and execute judgments and writs of execution, and accept its related amounts deposit it and spend it according the law .
- Works of real estate registration and authentication, and confirmation, and date listing and visas on commercial records according to law.
- Cooperation with countries, and Arabian, and Islamic, and foreign organizations in the legal and judicial fields.
- And the Amiri Decree no. 37/1994 established Kuwait institute for judicial & legal studies.

### • Judicial Organization:

- It represents the jurisdiction in courts in its various ranks, and general prosecution the head judicial council according to the demand of the minister of justice, considers all what relates to assigning judges and general prosecution members, their promotions, their transfer, and their delegation and also give opinion in matters related to them.

## وزارة العدل

- تنظيم الوسائل اللازمة لفض المنازعات التي تعرض على المحاكم بمختلف أنواعها والنظر في الجرائم وفقا لأحكام القانون.
- مباشرة الدعوى الحكومية بواسطة النيابة العامة بإسم المجتمع في الجنايات وما يحال إليها من الجرح تحقيقا وتصرفا وإدعاءً وفقا لأحكام القانون.
- الإشراف على السجون وغيرها من الأماكن التي تنفذ فيها الأحكام الجزائية.
- تقديم الخبرة الفنية لأجهزة العدالة وغيرها من أجهزة الدولة.
- أعمال الإعلان الرسمي للأوراق القضائية وصحف دعاوى ... وغيرها، وتنفيذ الأحكام والسندات التنفيذية، وقبول المبالغ المتعلقة بها وإيداعها وصرفها طبقا للقانون .
- أعمال التسجيل العقاري والتوثيق والتصديق وإثبات التاريخ والتأشير على الدفاتر التجارية وفقا للقانون.
- التعاون مع الدول والمنظمات العربية والإسلامية والأجنبية في المجالات القانونية والقضائية .
- كما صدر المرسوم الأميري رقم 37/1994 بشأن انشاء معهد الكويت للدراسات القضائية والقانونية.

### • التنظيم القضائي :

- وتمثل السلطة القضائية في المحاكم بدرجاتها المختلفة، والنيابة العامة ويتولى مجلس القضاء الأعلى بناءً على طلب وزير العدل النظر في كل ما يتعلق بتعيين القضاة وأعضاء النيابة العامة وترقيتهم ونقلهم وندبهم وإبداء الرأي في المسائل المتعلقة بهم .



## Ministry of Justice

- Article (231) of chapter two of the decree of law no (23) of year 1990 regarding jurisdiction organization law, states that the courts should consist of :

- **First : Courts and public prosecution :**

- 1- Court of cassation clerks Dept.
- 2- Court of appeal clerks Dept.
- 3- Court of first instance clerks Dept.
- 4- Particale courts.
- 5- Public prosecution.

- **Second : Courts assisting Departments :**

- 1- Public Execution Department  
it includes (6) Departments :
  - a- Asima Governorate Execution Dept.
  - b- Hawalli Governorate Execution Dept.
  - c- Ahmadi Governorate Execution Dept.
  - d- Farwaniya Governorate Execution Dept.
  - e- Jahraa Governorate Execution Dept.
  - f- Mubarak al Kabeer Governorate Execution Dept.
- 2- Experts Dept.
- 3- Judicial Arbitration Dept.
- 4- Judicial Fees Dept.
- 5- Penal Execution and External Communication Dept.
- 6- Penal clerks Dept. in Public Prosecution.
- 7- Technical Inspection Dept.
- 8- Inspection on Experts works in the experts Dept.
- 9- Head of Supreme Judicial Council Office Dept.
- 10- Attorney General Office Dept.
- 11- Courts Services Dept.

## وزارة العدل

- ونصت المادة (231) من الفصل الثاني من المرسوم بقانون (23) لسنة 1990 بشأن قانون تنظيم القضاء على أن تتكون المحاكم من :

- **أولاً : المحاكم والنيابة العامة :**

- 1- إدارة كتاب محكمة التمييز .
- 2- إدارة كتاب محكمة الاستئناف.
- 3- إدارة كتاب المحكمة الكلية.
- 4- المحاكم الجزئية.
- 5- النيابة العامة.

- **ثانياً : الإدارات المعاونة للمحاكم :**

- 1 - الإدارة العامة للتنفيذ، وتضم عدد (6) إدارات وهي:
  - أ - إدارة تنفيذ محافظة العاصمة.
  - ب - إدارة تنفيذ محافظة حولي.
  - ج - إدارة تنفيذ محافظة الأحمدية.
  - د - إدارة تنفيذ محافظة الضروانية.
  - هـ - إدارة تنفيذ محافظة الجهراء.
  - و - إدارة تنفيذ محافظة مبارك الكبير.
- 2 - إدارة الخبراء.
- 3 - إدارة التحكيم القضائي.
- 4 - إدارة الرسوم القضائية.
- 5 - إدارة التنفيذ الجنائي والإتصالات الخارجية.
- 6 - إدارة الأقلام الجزائية بالنيابة العامة.
- 7 - إدارة التفتيش الفني.
- 8 - إدارة التفتيش على أعمال خبراء إدارة الخبراء.
- 9 - إدارة مكتب رئيس المجلس الأعلى للقضاء.
- 10 - إدارة مكتب النائب العام.
- 11 - إدارة خدمات المحاكم.



## Ministry of Justice

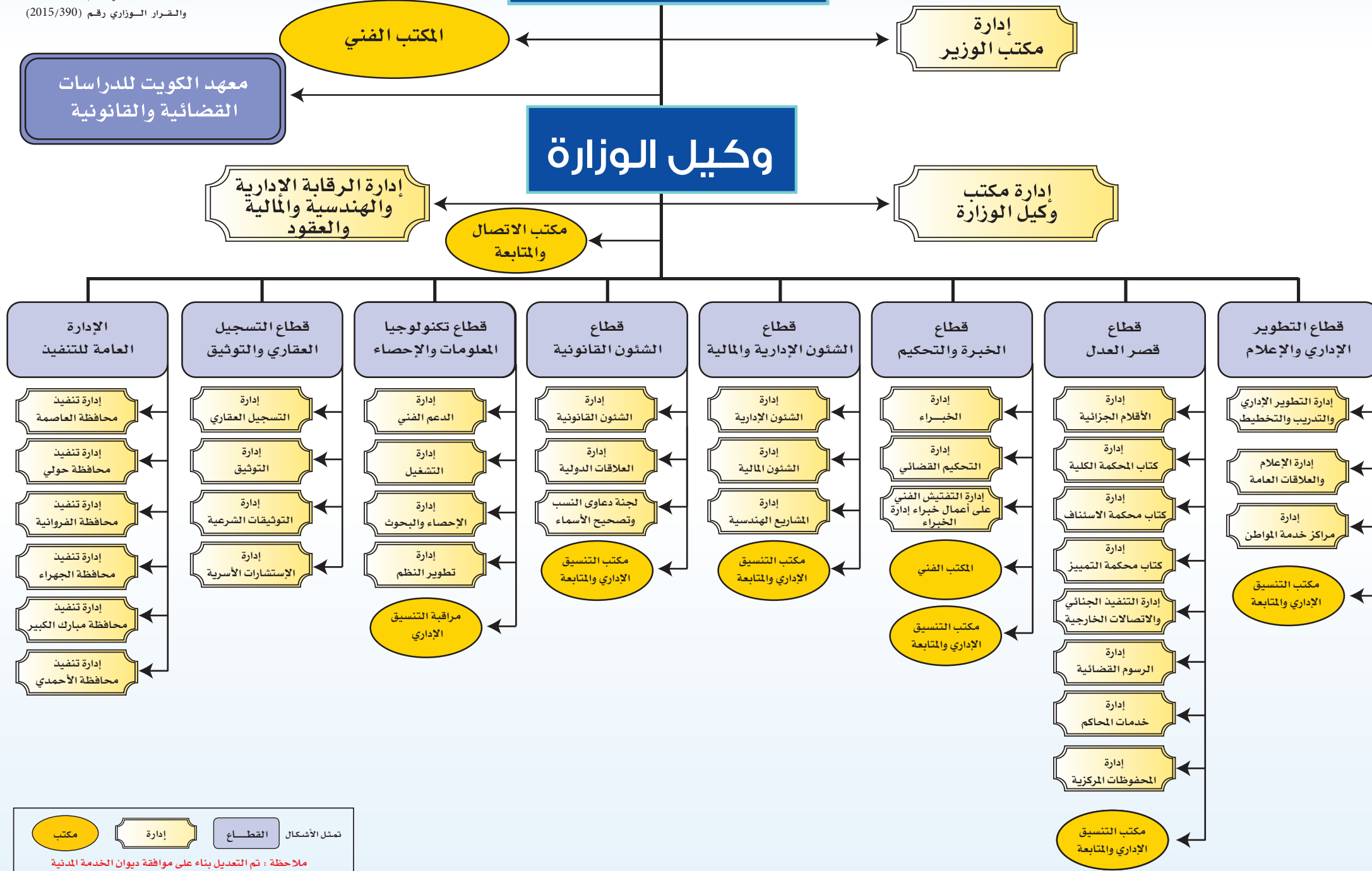
- **Third : Other Dept. in the Ministry :**
  - 1- Ministry Office Dept.
  - 2 - Administrative, Engineering and Financial Control Dept.
  - 3- Technical Office.
  - 4- Ministry's Under Secretary Office Dept.
  - 5- Administrative Affairs Dept.
  - 6- Financial affairs Dept.
  - 7- International relations Dept.
  - 8- Real estate registration Dept.
  - 9- Authentication Dept.
  - 10- legitimate Authentication Dept.
  - 11- Engineering Projects Dept.
  - 12- Legal Affairs Dept.
  - 13- Family Consultancies Dept.
  - 14- Information Technology and Statistics, it includes (4) Depts. it's:
    - a - Systems development Dept.
    - b - Operating Dept.
    - c - Technical Support Dept.
    - d - Statistics & Research Dept.
  - 15- Administrative Development and Information sector, it includes (3) depts. it's:
    - a - Civil Service Centers Dept.
    - b - Administrative Development Training and Planning Dept.
    - c - Information and Public Relations Dept.
  - 16- Kinship and name correction pleadings committee.
  - 17- Communication and follow up office.
  - 18- Central Archives Dept.
- **The organizational Structure of Ministry's Bodies and Departments :**

## وزارة العدل

- **ثالثاً : إدارات أخرى بالوزارة :**
  - 1 - إدارة مكتب الوزير.
  - 2 - إدارة الرقابة الإدارية والهندسية والمالية والعقود.
  - 3 - المكتب الفني بديوان عام الوزارة.
  - 4 - إدارة مكتب وكيل الوزارة.
  - 5 - إدارة الشؤون الإدارية .
  - 6 - إدارة الشؤون المالية .
  - 7 - إدارة العلاقات الدولية.
  - 8 - إدارة التسجيل العقاري .
  - 9 - إدارة التوثيق .
  - 10 - إدارة التوثيق الشرعية .
  - 11 - إدارة المشاريع الهندسية .
  - 12 - إدارة الشؤون القانونية .
  - 13 - إدارة الإستشارات الأسرية.
  - 14 - قطاع تكنولوجيا المعلومات والإحصاء ويضم عدد (4) إدارات هي :
    - أ - إدارة تطوير النظم.
    - ب - إدارة التشغيل.
    - ج - إدارة الدعم الفني.
    - د - إدارة الإحصاء والبحوث.
  - 15 - قطاع التطوير الإداري والإعلام ويضم عدد (3) إدارات هي :
    - أ - إدارة مراكز خدمة المواطن.
    - ب - إدارة التطوير الإداري والتدريب والتخطيط.
    - ج - إدارة الإعلام والعلاقات العامة .
  - 16 - لجنة دعاوى النسب وتصحيح الأسماء .
  - 17 - مكتب الإتصال والمتابعة.
  - 18 - إدارة المحفوظات المركزية .
- **الهيكل التنظيمي لأجهزة وإدارات الوزارة :**

# وزير العدل

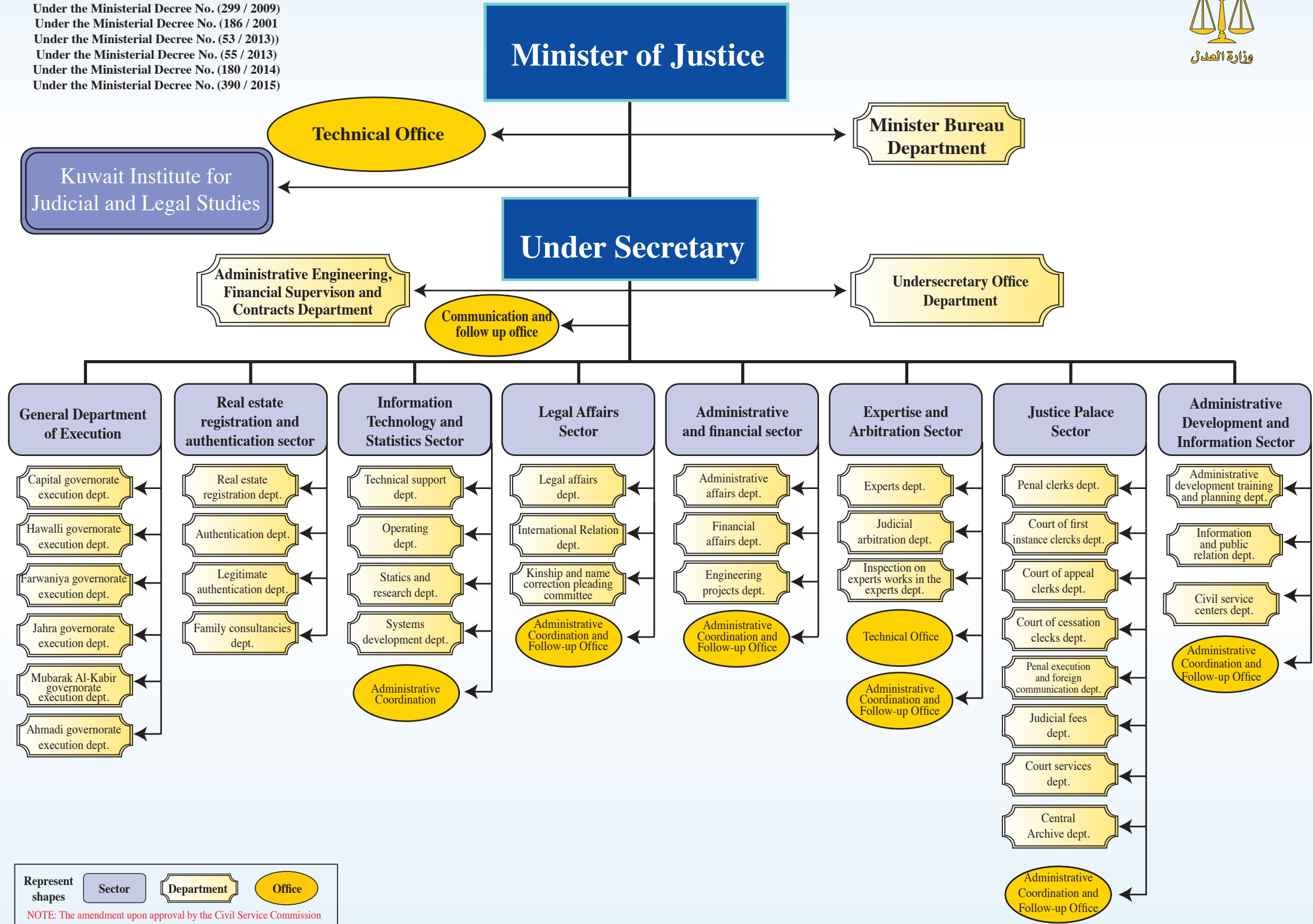
## وكيل الوزارة



تمثل الأشكال: مكتب إدارة القطاع

ملاحظة: تم التعديل بناء على موافقة ديوان الخدمة المدنية

Organizational Structure of the Ministry of Justice  
 Under the Ministerial Decree No. (51 / 2009)  
 Under the Ministerial Decree No. (299 / 2009)  
 Under the Ministerial Decree No. (186 / 2001)  
 Under the Ministerial Decree No. (53 / 2013)  
 Under the Ministerial Decree No. (55 / 2013)  
 Under the Ministerial Decree No. (180 / 2014)  
 Under the Ministerial Decree No. (390 / 2015)



Represent shapes: Sector (blue box), Department (yellow box), Office (yellow oval)  
 NOTE: The amendment upon approval by the Civil Service Commission

# 1

## الفصل الأول Chapter One



## قطاع تكنولوجيا المعلومات والإحصاء Information Technology & Statistics Sector

- The specializations
- The general objective
- The strategic objectives
- The organizational frame work

- الإختصاصات
- الهدف العام
- الأهداف الإستراتيجية
- الهيكل التنظيمي





## Information Technology & Statistics Sector

- The information system's center has been established according to the ministerial resolution no. (106) of year 1980, then has been reorganized by the ministerial resolution no. (21) of year 1990, the ministerial resolution no. (17) of year 1995, and the ministerial resolution no: (94) of year 2003 regarding reorganizing the center which includes establishing four departments and a technical office.
- The ministerial resolution no. (331) of 2007 was promulgated recently to amend the organizational hierarchy for the center departments in its current status and to raise its level to information technologies and statistics sector.
- The ministerial resolution had identify the sector specializations as the following :

### \* The specializations :

- 1- Developing systems and procedures of work and systems of documents saving in the ministry's departments.
- 2- Setting provisional planes of the development process and reporting the execution's priorities to be listed in the ministry's budget.
- 3- Setting must be followed procedures to contract on buying or renting computers and its accessories and document saving equipment's or for having consultative services from local or foreign specialist companies and houses in these fields.

## قطاع تكنولوجيا المعلومات والإحصاء

- أنشئ مركز نظم المعلومات بناء على القرار الوزاري رقم (106) لسنة 1980 ، ثم أعيد تنظيمه بالقرار الوزاري رقم (21) لعام 1990، والقرار الوزاري رقم (17) لعام 1995، والقرار الوزاري رقم (94) لعام 2003م، بشأن إعادة تنظيم المركز والذي تضمن إنشاء أربعة إدارات ومكتب فني.

- صدر القرار الوزاري رقم (331) لسنة 2007 بتعديل الهيكل التنظيمي لإدارات المركز بصورته الحالية ورفع مستواه إلى قطاع تكنولوجيا المعلومات والإحصاء.

- وقد حدد القرار الوزاري المشار إليه اختصاصات القطاع فيما يلي :

### \* الاختصاصات :

- 1- تطوير نظم وإجراءات العمل ونظم حفظ الوثائق في إدارات الوزارة وذلك بتعميم استخدام نظم الحاسبات وتدريب العاملين بالجهات المستفيدة منها بالوزارة.
- 2- وضع الخطط المرحلية لعملية التطوير وتقرير أسبقيات التنفيذ وتحديد الاحتياجات الآلية والكوادر الفنية اللازمة والاعتمادات المالية الواجب إدراجها لهذا الغرض في ميزانية الوزارة.
- 3- وضع الإجراءات واجبة الإتيان للتعاقد على شراء أو استئجار الحاسبات وتوابعها وأجهزة ومعدات حفظ الوثائق أو للحصول على خدمات أو استشارات فنية من شركات وبيوت خبرة محلية أو أجنبية متخصصة في تلك المجالات واعتماد التعاقدات التي تبرم لهذا الغرض بالتنسيق مع الجهات المعنية.



## Information Technology & Statistics Sector

## قطاع تكنولوجيا المعلومات والإحصاء

- 4- Providing practical assistance and technical advisory for the ministry's department for the use of computers and available devices in the center and training the staff on how to use and benefit the central mechanism records regarding it as the central information bank of the ministry.
- 5- Assembling and characterizing the information related to the computer's systems used in the ministry and the executed applications and the staff working in it and defaming the specialized devices in the state with it.

4- تقديم المساعدة العملية والمشورة الفنية لإدارات الوزارة فيما يخص استخدام الحاسبات والأجهزة المتاحة في المركز وتدريب العاملين على استخدام النظم الآلية والاستفادة من السجلات الآلية المركزية التي يعدها ويشرف عليها باعتباره بنك المعلومات المركزي للوزارة.

5- تجميع وتصنيف المعلومات المتعلقة بنظم الحاسبات المستخدمة في الوزارة والتطبيقات المنفذة والكوادر العاملة فيها وتزويد الأجهزة المختصة في الدولة بهذا النشاط للأغراض التخطيطية والإعلامية .

### \* The general objective:

- Expanding in the use of computers and the information systems to aid and support the decision making process for all administrative levels, activate the judicial body performance and facilitate its supporting body and developing systems and methods of work and documents saving systems in the ministry's sectors and facilitate the litigation procedures for civilians. And that's by applying electronic systems that provide the necessary information for the ministry's body and foreign authorities by using the most recent information and communications technology .

### \* الهدف العام:

- التوسع في استخدام الحاسب الآلي ونظم المعلومات لمساعدة ودعم عملية اتخاذ القرار لكافة المستويات الإدارية وتفعيل أداء الجهاز القضائي وتسهيل عمل الجهاز المعاون له وتطوير نظم وأساليب العمل ونظم حفظ الوثائق بقطاعات الوزارة وتيسير إجراءات التقاضي للمواطنين، وذلك عن طريق تطبيق نظم آلية توفر المعلومات اللازمة لأجهزة الوزارة والجهات الخارجية باستخدام أحدث أساليب تكنولوجيا المعلومات والاتصالات.

### \* The strategic objectives :

- 1- Providing information to the head department to aid and support in decision making process .

### \* الأهداف الإستراتيجية :

- 1- تقديم المعلومات للإدارة العليا لمساعدة ودعم عملية اتخاذ القرار .

## Information Technology & Statistics Sector

- 2- Aiding and supporting the judicial body and satisfying its needs of information in the appropriate way of an appropriate time and facilitating the work of its supporting body and increase its efficiency .
- 3- Developing systems and methods of work and document saving systems in the ministry departments.
- 4- Facilitate the litigation procedures for civilians and authenticating their transactions and save their rights.
- 5- Presenting information on the ministry's activities and issuing statistics and making studies and field researches that serves the state organizations and civilians.
- 6- Cooperating and coordinating with the states organization's and the Arabian and international organizations in the fields of information technologies

### \* The organizational frame work :

#### 1- Technical office :

Makes studies and researches related to policy and the goals of the sector on the ministry's level.

#### 2 - Systems developing department:

It study's projects related to systems development and work procedures and documents saving systems by using computers in the ministry and preparing the operations for electronic preparation and its observation by technical maintenance according to the needs of the beneficiary authorities and providing technical advisory in those fields.

## قطاع تكنولوجيا المعلومات والإحصاء

- 2- دعم ومساندة الجهاز القضائي وتلبية احتياجاته من المعلومات بالشكل المناسب في الوقت المناسب وتسهيل عمل الجهاز المعاون له ورفع كفاءته .
- 3- تطوير نظم وأساليب العمل ونظم حفظ الوثائق في إدارات الوزارة .
- 4- تيسير إجراءات التقاضي للمواطنين وتوثيق معاملاتهم وحفظ حقوقهم .
- 5- تقديم المعلومات عن أنشطة الوزارة وإصدار الإحصائيات والقيام بالدراسات والبحوث الميدانية التي تخدم أجهزة الدولة والمواطنين .
- 6- التعاون والتنسيق مع أجهزة الدولة والمنظمات العربية والدولية في مجالات تكنولوجيا المعلومات .

### \* الهيكل التنظيمي:

#### 1 - المكتب الفني :

ويقوم بالدراسات والبحوث التي تتعلق بسياسة وأهداف القطاع على مستوى الوزارة .

#### 2 - إدارة تطوير النظم :

وتقوم بدراسة المشروعات الخاصة بتطوير النظم وإجراءات العمل ونظم حفظ الوثائق باستخدام الحاسبات الآلية في الوزارة وإعداد العمليات للتجهيز الآلي ومتابعتها بالصيانة الفنية بما يتفق واحتياجات الجهات المستفيدة وتقديم المشورة الفنية لها في تلك المجالات.



## Information Technology & Statistics Sector

## قطاع تكنولوجيا المعلومات والإحصاء

### 3- Operating department:

It deals with the execution of the obligatory planes for the good use of the electronic and human resources to execute the systems listed in the production record and setting standers of performance and production and designing and applying control and security system and technical procedures and the operating manners of the computer.

### 3- إدارة التشغيل :

وتتولى وضع تنفيذ الخطط اللازمة لحسن استخدام الموارد الآلية والبشرية لتنفيذ النظم المدرجة في سجل الإنتاج ووضع المعايير القياسية للأداء والإنتاج وتصميم وتطبيق نظام المراقبة والأمن والإجراءات الفنية وأنماط التشغيل الخاصة بالحاسوب .

### 4- Technical support department:

Specialized at giving technical support to different apartments and beneficiary bodies in the ministry and in applying technical methods and designing and managing data bases and setting protection policies to keep secrecy and safety of information , and participate in saving and evaluating pre designed programs .

### 4- إدارة الدعم الفني :

تختص بتقديم الدعم المساندة الفنية لمختلف الإدارات والجهات المستفيدة بالوزارة وتطبيق الأساليب الفنية والأنماط وتصميم وإدارة قواعد البيانات ووضع السياسات الأمنية للمحافظة على سرية وأمن المعلومات والمشاركة في أعمال حفظ وتقييم البرامج الجاهزة .

### 5- Statistics and researches department:

It specializes in statistical studies and researches in the fields of jurisdictions, judgments and all statistic activities in the ministry and gathering data, analyzing it and saving it in the appropriate scientific methods by securing its privacy, and doing field studies and publishing books, publications and periodical statistical reports.

### 5- إدارة الإحصاء والبحوث :

وتختص بالدراسات والبحوث الإحصائية في مجالات القضاء والأحكام وكافة الأنشطة الإحصائية بالوزارة والقيام بجمع البيانات وتحليلها وحفظها بالأساليب العلمية المناسبة مع ضمان سريتها ، وإجراء الدراسات والبحوث الميدانية ، وإصدار الكتب والنشرات والتقارير الإحصائية الدورية.

### 6- Administrative coordination control:

It specializes in organizing correspondents and saving the employees files and all administrative operations and financial works and preparing the budget and spending materials and equipment's and coordinating with the specialize authorities in the ministry, and preparing technical preparing plans.

### 6- مراقبة التنسيق الإداري:

وتختص بتنظيم المراسلات وحفظ ملفات العاملين وجميع العمليات الإدارية والأعمال المالية ، وإعداد الميزانية ، وصرف المواد والمعدات والتنسيق مع الجهات المختصة بالوزارة، وإعداد الخطط التدريبية الفنية .

# 2

## الفصل الثاني Chapter Two



## المحكمة الدستورية Constitutional Court



Displayed matters



Accomplished matters

المسائل المعروضة

المسائل المنجزة





## Constitutional Court

## المحكمة الدستورية

Table (1)

جدول (1)

Number of displayed and accomplished matters during 2011 - 2015 and what have been done in that matter .

عدد المسائل المعروضة والمنجزة خلال 2011 - 2015م وما تم بشأنها .

2015	2014	2013	2012	2011	البيان Description	
1				2	قرارات صادرة في طلبات التفسير Promulgated decision explanation demands	طلبات تفسير Explanation demands
12	4	9	20	14	عدد الأحكام الصادرة في الدعاوى الدستورية خلال العام Number of judgments in constitutional cases during the year	
			7	7	قبول الدعوى شكلا ورفضها موضوعا Accepting lawsuit by form and rejecting by subject	دعاوى دستورية Constitutional lawsuits
3	1		1		قبول الدعوى شكلا وعدم الدستورية Accepting lawsuit by form and non-constitutional	
		1			انتهاء الخصومة في الدعوى الدستورية Termination of litigation in constitutional lawsuit	
1	3	2	8	5	عدم قبول الدعوى Non-acceptance lawsuit	
5		6	1		رفض الدعوى Rejection lawsuit	
3					لم يحدد لها جلسة بعد Not yet setting asesion	
	1				عدم اختصاص المحكمة بنظر الدعوى Non jurisdiction of the court consideration of the lawsuit	
			1		رفض الطلب Rejection demand	
			1		عدم قبول الطلب Non-acceptance of the demand	
			1		طعن مباشر بعدم الدستورية مقدم من مجلس الوزراء ( رفض الطعن ) Direct appeal of non-constitutional submitted by the council of ministers (rejection appeal)	
		2			عدد الدعاوى التي ضمها إلى دعاوى أخرى للارتباط وليصدر فيها حكم واحد Number of lawsuits joined to other lawsuits for correlation and for issuing one judgment	
11	35	4	12	11	قبول الطعن شكلا ورفضه موضوعا Accepting appeals by form and rejecting by subject	طعون أمام لجنة فحص الطعون Appeals in front of appeals testing committee
6		10	11	8	عدم قبول الطعن Non-acceptance appeal	
					عدم جواز الطعن Non-valid appeal	
1					انتهاء الخصومة في الطعن End of litigation in appeal	
4					طعون لم يحدد لها جلسة Appeals not yet setting asesion	
	1	3	1	1	قبول الطعن شكلا وإحالته للمحكمة الدستورية بكامل هيئتها للفصل فيه Accept the appeal in form and refer it to the constitutional court convened in full panel to settle it	
22	36	17	24	20	إجمالي عدد الأحكام الصادرة في الطعون المرفوعة أمام لجنة فحص الطعون خلال العام Total number of judgments in the appeals filed appeals committee on the examination during the year	





Constitutional Court

المحكمة الدستورية

Dependant/Table ( 1 )

تابع/جدول (1)

Number of displayed and accomplished matters during 2011 - 2015 and what have been done in that matter.

عدد المسائل المعروضة والمنجزة خلال 2011 - 2015م وما تم بشأنها .

2015	2014	2013	2012	2011	البيان Description	
		1			عدد الدعاوى التي ضمها إلى طعون أخرى للإرتباط وليصدر فيها حكم واحد Number of lawsuits joined to other appeals for correlation and for issuing one judgment	
	5	102	27		عدد الأحكام الصادرة في الطعون الخاصة بانتخابات أعضاء مجلس الأمة خلال العام وما يرتبط بها Number of issued judgments in the appeals constitutional cases elections of parliament members to national assembly during the year and those associated there with	
		1	2		أحكام صادرة بإبطال عملية الانتخاب برمتها Issued judgments to abate the entire election	طعون انتخابية Election appeals
		2			عدم صحة عضوية من أعلن فوزه وإعلان الفائز The membership of a person who has been declared a winner is invalid and the winner shall be declared	
		39	24		أحكام صادرة بانتهاء الخصومة Issued judgments regarding the termination of the litigation	
		1			ترك الخصومة Quit litigation	
		22	1		أحكام صادرة بعدم قبول الطعن Issued judgments regarding non-acceptance of the appeal	
	5	33			رفض الطعن Rejection appeal	
		1			طلب تفسير حكم - سحب الطلب Request an explanation of a judgment - recall the demand	
	6	113			عدد الطعون الانتخابية وما يرتبط بها Number of election appeals and those associated there with	
	1	11	9		عدد الطعون التي تم ضمها إلى طعون أخرى للإرتباط وليصدر فيها حكم واحد The number of appeals that have been attached to the other appeals to correlation and for issuing one judgement	
5					عدم قبول الطعن بغرفة مشورة Non-accepted appeals at the consulting room	طعن مباشر ( غرفة مشورة ) Direct appeal (consulting room)
7					قبول وتحديد جلسة Acceptance and setting asesion	
1					لم يحدد له تاريخ اجتماع غرفة مشورة Not fixed a date for meeting of consulting room	
13					عدد الطعون المباشرة بغرفة مشورة الوارد خلال العام Number of direct appeals received at consulting room during the year	
2					رفض الطعن Rejection appeal	طعون مباشرة دستورية Direct constitutional appeals
3					عدم الدستورية Non-constitutional	
5					عدد الأحكام الصادرة في الطعون المباشرة (دستورية) خلال العام Number of issued judgments on direct appeals (constitutional) during the year	

## Constitutional Court

## المحكمة الدستورية

Table ( 2 )

جدول (2)

Number of displayed and accomplished matters during 2015 and what have been done in that matter .

عدد المسائل المعروضة والمنجزة خلال 2015م وما تم بشأنها .

العدد Number	الدعاوى والطعون والطلبات بحسب نوع المسائل الواردة للمحكمة Lawsuits , appeals and demands by type of received matters to the court
45	العدد الإجمالي للمسائل المعروضة أمام المحكمة في عام 2015 Total number of displayed matters which was brought to the court in 2015
31	العدد الإجمالي للمسائل الواردة للمحكمة خلال عام 2015 Total number of received matters to the court in 2015
41	العدد الإجمالي للمسائل المنجزة خلال عام 2015 Total number of accomplished matters in 2015
12	عدد المسائل المقيدة عام 2014 وتم الفصل فيها خلال عام 2015 Number of restricted matters in 2014 and have been settled in 2015
2	عدد المسائل المقيدة عام 2014 ولم يتم الفصل فيها خلال عام 2015 Number of restricted matters in 2014 and have not been settled in 2015
28	عدد المسائل المقيدة عام 2015 وتم الفصل فيها خلال عام 2015 Number of restricted matters in 2015 and have been settled in 2015
1	الطعون المباشرة غرفة المشورة المقيدة عام 2015 ولم يتم الفصل فيها Direct appeals at restricted consulting room in 2015 and not settled
3	عدد الدعاوى الدستورية المقيدة عام 2015 ولم يتم الفصل فيها Number of constitutional lawsuits restricted in 2015 and not settled
4	عدد الطعون المرفوعة أمام لجنة فحص الطعون المقيدة عام 2015 ولم يتم الفصل فيها Number of received appeals before the examination committee restricted in 2015 and not settled
10	عدد المسائل المقيدة عام 2015 ولم يتم الفصل فيها بعد Number of restricted matters in 2015 and not settled yet

Table ( 3 )

جدول (3)

Number of displayed matters and what have been accomplished during 2011-2015.

عدد المسائل المعروضة وما تم إنجازه خلال 2011 - 2015م .

2015	2014	2013	2012	2011	البيان Description
45	64	149	141	52	عدد المسائل المعروضة Number of displayed matters
41	47	142	80	34	عدد المسائل المنجزة Number of accomplished matters
%91.1	%73.4	%95.3	%56.7	%65.4	نسبة الانجاز Accomplished ratio





التحليل الإحصائي  
Statistical Analysis





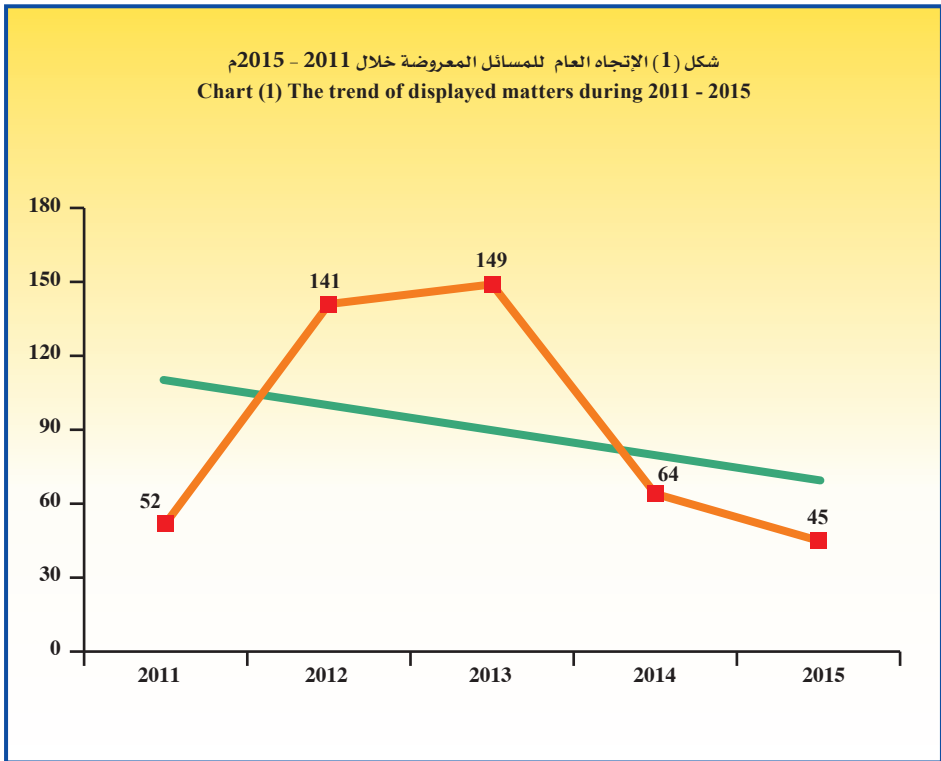
## Constitutional Court

Descriptive statistical measurements  
of displayed matters .

المحكمة الدستورية

المقاييس الإحصائية المستخدمة  
للمسائل المعروضة .

معنوية الميل Sig (Slope)	الميل Slope	المعدنية Sig	مربع كاي Chi-Square	معامل الاختلاف C.V	الانحراف المعياري St.Dev	المتوسط Mean	2015	2014	2013	2012	2011	السنة Year
0.643	9,1-	0.000	113.4	50.1	45.2	90.2	45	64	149	141	52	المقياس Measure





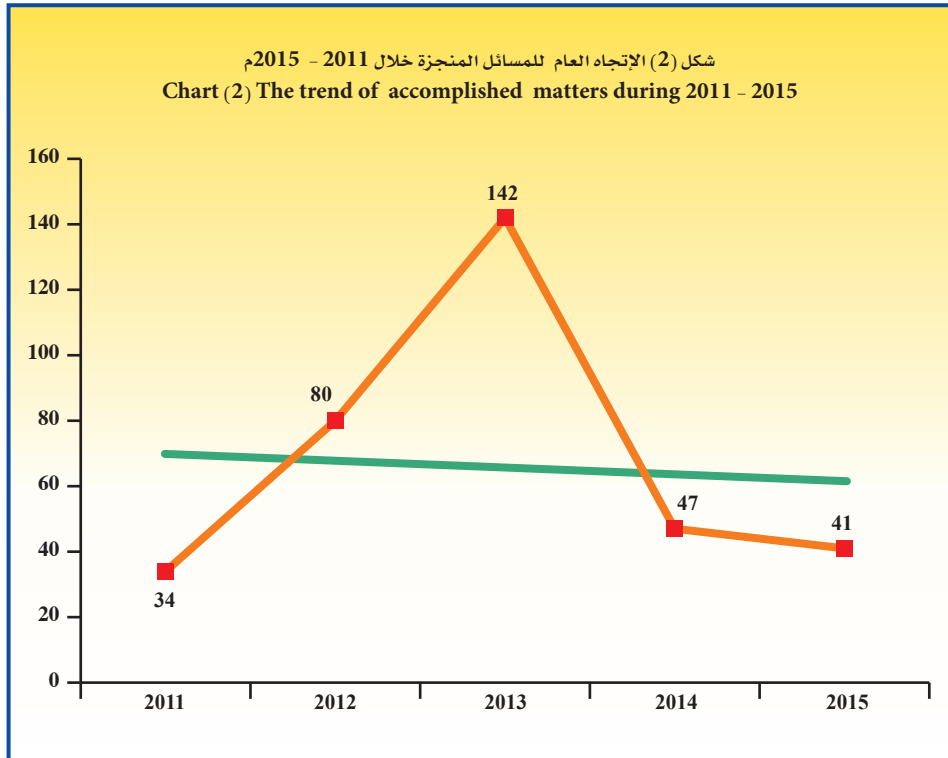
Constitutional Court

المحكمة الدستورية

Descriptive statistical measurements  
of accomplished matters .

المقاييس الإحصائية المستخدمة  
للمسائل المنجزة .

معنوية الميل Sig (Slope)	الميل Slope	المعنوية Sig	مربع كاي Chi-Square	معامل الاختلاف C.V	الإحتراف المعياري St.Dev	المتوسط Mean	2015	2014	2013	2012	2011	السنة Year
0.914	1.9-	0.000	115.4	58.0	39.9	68.8	41	47	142	80	34	المقياس Measure



## Constitutional Court

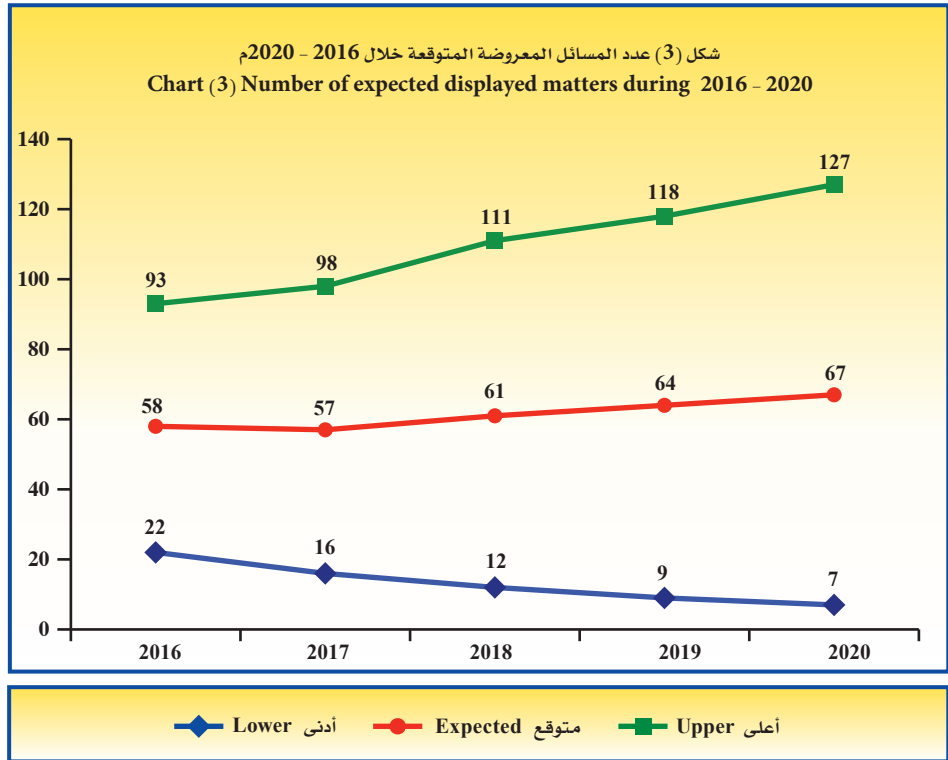
## المحكمة الدستورية

Table (4)  
Number of expected displayed matters  
during 2016 - 2020.

جدول (4)  
عدد المسائل المعروضة المتوقعة  
خلال 2016 - 2020 .

أعلى Upper	متوقع Expected	أدنى Lower	السنوات Years
93	58	22	2016
98	57	16	2017
111	61	12	2018
118	64	9	2019
127	67	7	2020
109	61	13	متوسط الفترة Period average

- أدنى : الحد الأدنى للعدد المتوقع بدرجة ثقة 95% .
- أعلى : الحد الأعلى للعدد المتوقع بدرجة ثقة 95% .
- Lower : Lower Confidence Intervals by 95% .
- Upper : Upper Confidence Intervals by 95% .







Constitutional Court

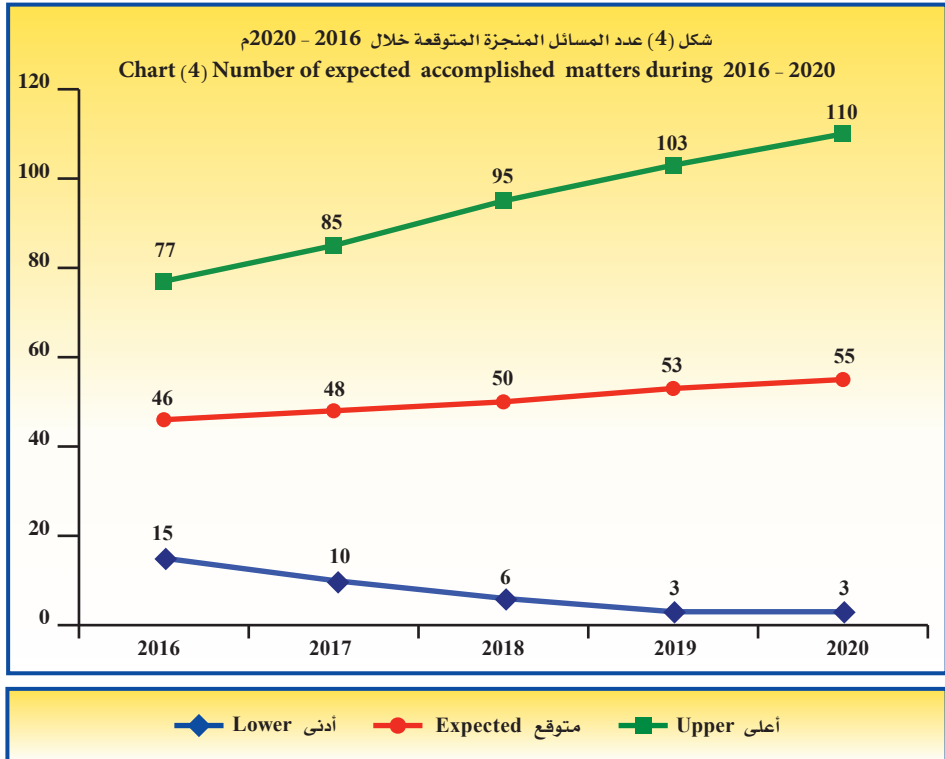
المحكمة الدستورية

Table (5)  
Number of expected accomplished matters during 2016 - 2020.

جدول (5)  
عدد المسائل المنجزة المتوقعة خلال 2016 - 2020 م.

أعلى Upper	متوقع Expected	أدنى Lower	السنوات Years
77	46	15	2016
85	48	10	2017
95	50	6	2018
103	53	3	2019
110	55	3	2020
94	50	7	متوسط الفترة Period average

- أدنى : الحد الأدنى للعدد المتوقع بدرجة ثقة 95% .
- أعلى : الحد الأعلى للعدد المتوقع بدرجة ثقة 95% .
- Lower : Lower Confidence Intervals by 95% .
- Upper : Upper Confidence Intervals by 95% .





## Constitutional Court

### First : Displayed Matters:

- The number of displayed matters in the constitutional court decreased from 64 matters in 2014 to 45 matters in 2015 by 19 matters , the estimate percent was 29.7 % .

### \* Descriptive statistical measurements :

- The annual mean of displayed matters in the constitutional court reached 90 matters during 2011 - 2015 with a standard deviation of 45.2
- The chi-square test showed that for the number of displayed matters to be annually equaled during 2011 - 2015 there is a statistically significant difference where it reached 113.4 in the significance level 5% .
- The trend of displayed matters in the constitutional court during 2011 - 2015 showed a counteractive general linear direction non-significant , that slope reached 9 matters in the significance level 5% .

### Second : Accomplished matters :

- The number of accomplished matters in the constitutional court decreased from 47 matters in 2014 to 41 matters in 2015 by 6 matters , the estimate percent was 12.8% .

### \* Descriptive statistical measurements :

- The annual mean of accomplished matters in the constitutional court reached 69 matters during 2011 - 2015 with a standard deviation of 39.9
- The chi-square test showed that for the number of accomplished matters to be annually equaled during 2011 - 2015 there is a statistically significant difference where it reached 115.4 in the significance level 5% .

## المحكمة الدستورية

### أولاً : المسائل المعروضة:

- انخفض عدد المسائل المعروضة بالمحكمة الدستورية من 64 مسألة عام 2014 إلى 45 مسألة عام 2015 بمقدار 19 مسألة وبنسبة 29.7% .

### \* المقاييس الإحصائية المستخدمة :

- بلغ المتوسط السنوي للمسائل المعروضة بالمحكمة الدستورية 90 مسألة خلال 2011 - 2015 وبتناحراف معياري قدره 45.2
- أكد مربع كاي (كا<sup>2</sup>) لتساوي عدد المسائل المعروضة سنوياً خلال 2011 - 2015 وجود اختلاف معنوي ذو دلالة إحصائية حيث بلغ 113.4 عند مستوى معنوية 5% .
- أظهر اختبار الاتجاه العام الخطي للمسائل المعروضة بالمحكمة الدستورية خلال 2011 - 2015 وجود اتجاه عام خطي عكسي غير معنوي بلغ الميل 9 مسائل عند مستوى معنوية 5% .

### ثانياً : المسائل المنجزة :

- انخفض عدد المسائل المنجزة بالمحكمة الدستورية من 47 مسألة عام 2014 إلى 41 مسألة عام 2015 بمقدار 6 مسائل وبنسبة 12.8% .

### \* المقاييس الإحصائية المستخدمة :

- بلغ المتوسط السنوي للمسائل المنجزة بالمحكمة الدستورية 69 مسألة خلال 2011 - 2015 وبتناحراف معياري قدره 39.9
- أكد مربع كاي (كا<sup>2</sup>) لتساوي عدد المسائل المنجزة سنوياً خلال 2011 - 2015 وجود اختلاف معنوي ذو دلالة إحصائية حيث بلغ 115.4 عند مستوى معنوية 5% .



## Constitutional Court

- The trend of accomplished matters in the constitutional court during 2011 - 2015 showed a counteractive general linear direction non-significant , that slope reached 2 matters in the significance level 5% .

### \* Future predictions :

- The annual expected mean of displayed matters reached 61 matters , the minimum is 13 matters and the maximum is 109 matters during 2016 - 2020 these predictions are trusted by 95% .
- The annual expected mean of accomplished matters reached 50 matters , the minimum is 7 matters and the maximum is 94 matters during 2016 - 2020 these predictions are trusted by 95% .

## المحكمة الدستورية

- أظهر اختبار الاتجاه العام الخطي للمسائل المنجزة بالمحكمة الدستورية خلال 2011 - 2015 وجود اتجاه عام خطي عكسي غير معنوي بلغ الميل 2 مسألة عند مستوى معنوية 5% .

### \* التوقعات المستقبلية :

- بلغ المتوسط السنوي المتوقع للمسائل المعروضة 61 مسألة ويحد أدنى 13 مسألة ويحد أعلى 109 مسألة خلال 2016 - 2020 وهذه التوقعات موثوق بها بدرجة 95% .
- بلغ المتوسط السنوي المتوقع للمسائل المنجزة 50 مسألة ويحد أدنى 7 مسائل ويحد أعلى 94 مسألة خلال 2016 - 2020 وهذه التوقعات موثوق بها بدرجة 95% .

# 3

## الفصل الثالث Chapter Three



### معهد الكويت للدراسات القضائية والقانونية Kuwait Institute for Judicial and Legal Studies

- Training courses
- Trainees
- Financial expenses

الدورات التدريبية

المتدربين

التكلفة المالية



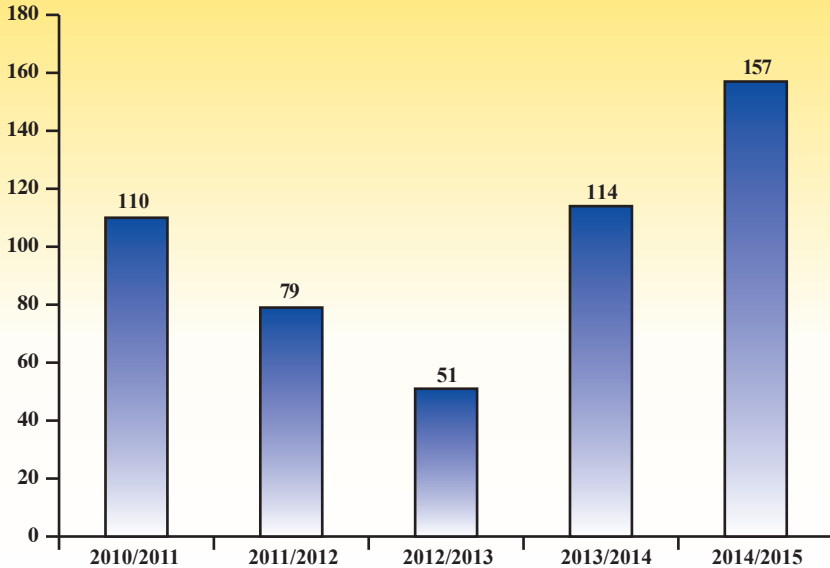
معهد الكويت للدراسات القضائية والقانونية **Kuwait Institute for Judicial and Legal Studies**

Table (6)  
Number of training courses  
during 2010/2011 - 2014/2015 .

جدول (6)  
عدد الدورات التدريبية خلال  
2011/2010 - 2015/2014 م .

نسبة التغير من عام لآخر Change ratio from year to another	عدد الدورات التدريبية Number of training courses	السنة Year
-	110	2011/2010
%28.2-	79	2012/2011
%35.4-	51	2013/2012
%123.5	114	2014/2013
%37.7	157	2015/2014

شكل (5) عدد الدورات التدريبية خلال 2015/2014 - 2011/2010 م  
Chart (5) Number of training courses during 2010/2011 - 2014/2015





معهد الكويت للدراسات القضائية والقانونية Kuwait Institute for Judicial and Legal Studies

Table (7)

Number of trainees

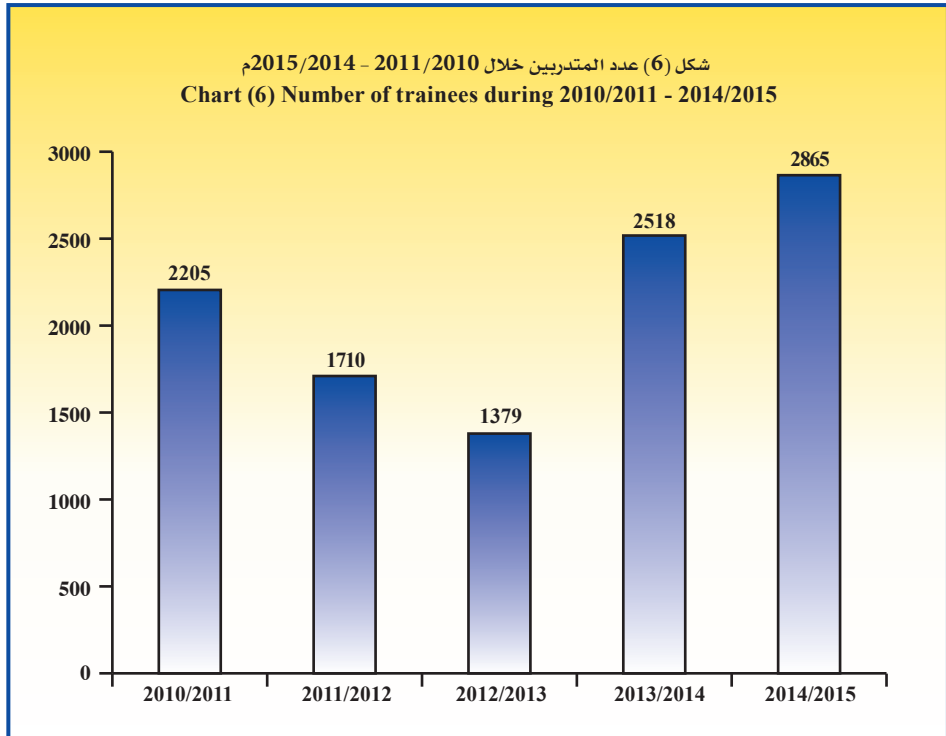
during 2010/2011 - 2014/2015 .

جدول (7)

عدد المتدربين خلال

. م 2015/2014 - 2011/2010

نسبة التغير من عام لآخر Change ratio from year to another	عدد المتدربين Number of trainees	السنة Year
-	2205	2011/2010
%22.4-	1710	2012/2011
%19.4-	1379	2013/2012
%82.6	2518	2014/2013
%13.8	2865	2015/2014





Kuwait Institute for Judicial and Legal Studies معهد الكويت للدراسات القضائية والقانونية

Table (8)  
Number of morning / evening courses and  
beneficiary sides during 2014/2015 .

جدول (8)  
عدد الدورات الصباحية والمسائية والجهات  
المستفيدة خلال 2015/2014 م .

العدد Number	البيان Description
76	الدورات الصباحية Morning courses
81	الدورات المسائية Evening courses
157	إجمالي الدورات Total of courses
47	الجهات المستفيدة Beneficiary Sides

Table (9)  
Total of financial expenses of training  
courses during 2010/2011 - 2014/2015 .

جدول (9)  
إجمالي التكلفة المالية للدورات التدريبية  
خلال 2015/2014 - 2011/2010 م .

الدورات الخارجية Exterior courses		الدورات الداخلية Interior courses		السنة Year
التكلفة المالية د.ك Expenses K.D	عدد الدورات No. of courses	التكلفة المالية د.ك Expenses K.D	عدد الدورات No. of courses	
6606	15	142961.5	95	2011/2010
3456	6	146579.5	73	2012/2011
6510	10	64880	41	2013/2012
34703	27	132984	87	2014/2013
32348	27	87255	130	2015/2014

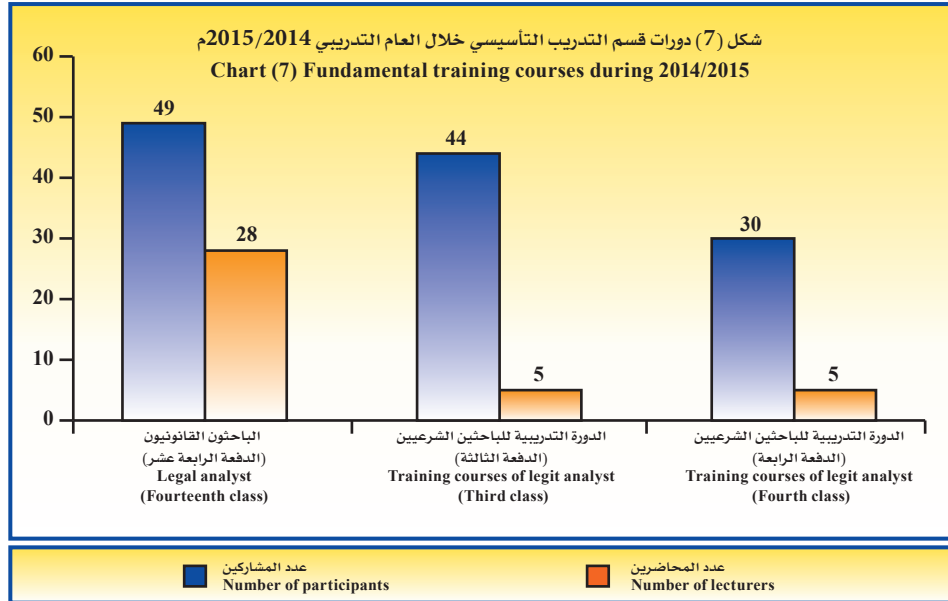




معهد الكويت للدراسات القضائية والقانونية Kuwait Institute for Judicial and Legal Studies

جدول رقم (10)  
دورات قسم التدريب التأسيسي  
خلال العام التدريبي 2015/2014 م .  
Table (10)  
Fundamental training courses  
during training year 2014/2015 .

عدد المحاضرين Number of lecturers	عدد المشاركين Number of participants	الجهة المستفيدة Beneficiary Side	البرنامج Course
28	49	النيابة العامة Public prosecution	الباحثون القانونيون (الدفعة الرابعة عشر) Legal analyst (Fourteenth class)
5	44	جهات حكومية Government agencies	الدورة التدريبية للباحثين الشرعيين (الدفعة الثالثة) Training courses of legit analyst (Third class)
5	30	جهات حكومية Government agencies	الدورة التدريبية للباحثين الشرعيين (الدفعة الرابعة) Training courses of legit analyst (Fourth class)





التحليل الإحصائي  
Statistical Analysis



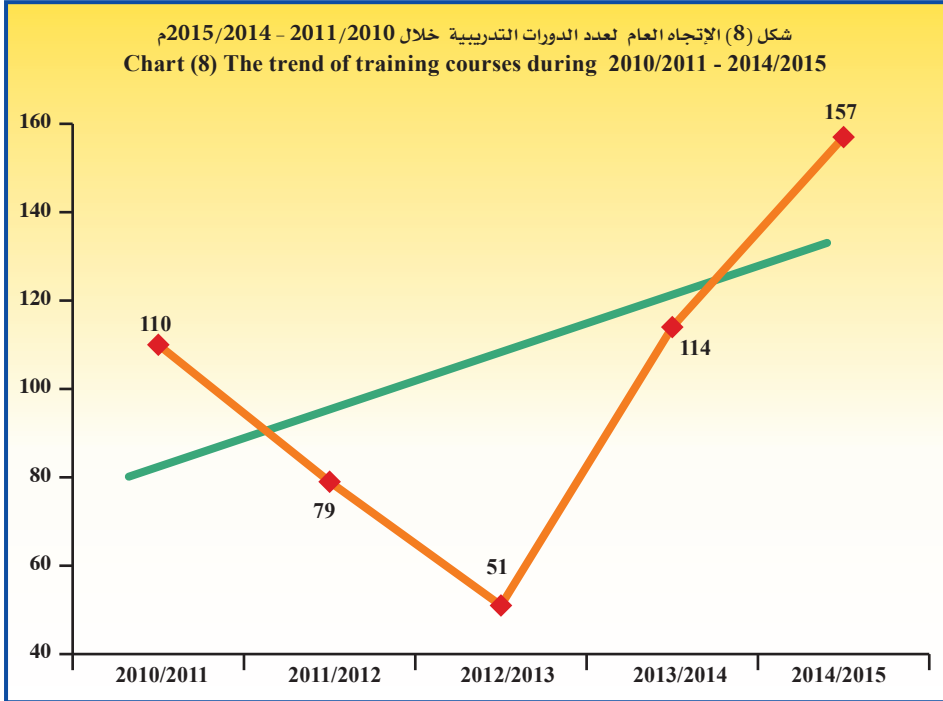


## Kuwait Institute for Judicial and Legal Studies معهد الكويت للدراسات القضائية والقانونية

Descriptive statistical measurements  
of number of training courses .

المقاييس الإحصائية المستخدمة  
لعدد الدورات التدريبية .

معنوية الميل Sig (Slope)	الميل Slope	المعنوية Sig	مربع كاي Chi-Square	معامل الاختلاف C.V	الانحراف المعياري St.Dev	المتوسط Mean	2015/2014	2014/2013	2013/2012	2012/2011	2011/2010	السنة Year
0.378	12.9	0.000	62.3	34.9	35.7	102.2	157	114	51	79	110	المقياس Measure



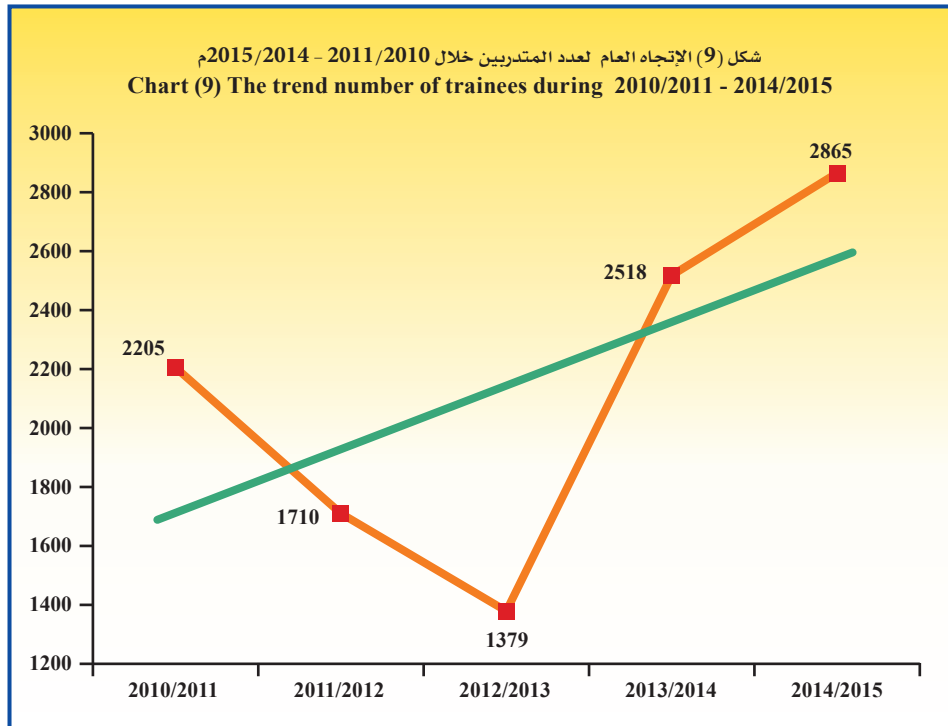


معهد الكويت للدراسات القضائية والقانونية Kuwait Institute for Judicial and Legal Studies

Descriptive statistical measurements  
of number of trainees .

المقاييس الإحصائية المستخدمة  
لعدد المتدربين .

معنوية الميل Sig (Slope)	الميل Slope	المعنوية Sig	مربع كاي Chi-Square	معامل الاختلاف C.V	الانحراف المعياري St.Dev	المتوسط Mean	2015/2014	2014/2013	2013/2012	2012/2011	2011/2010	السنة Year
0.325	212.8	0.000	672.8	25.1	536	2135.4	2865	2518	1379	1710	2205	المقياس Measure



Kuwait Institute for Judicial and Legal Studies معهد الكويت للدراسات القضائية والقانونية

Table (11)

Number of expected training courses  
during 2015/2016 - 2019/2020 .

جدول (11)

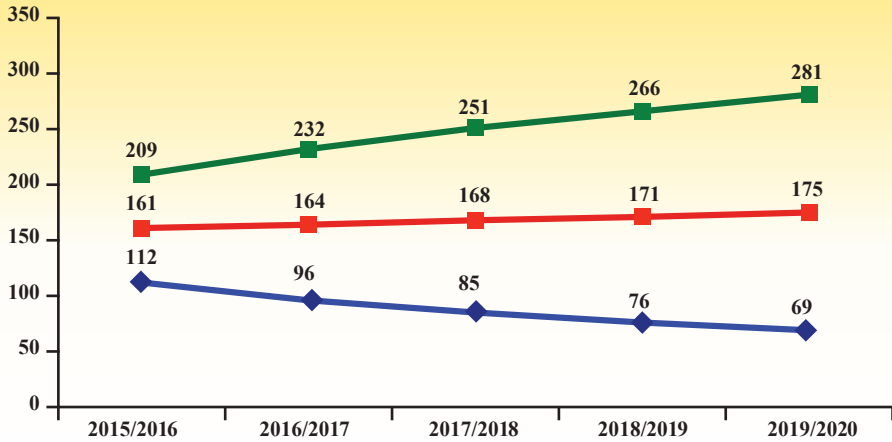
عدد الدورات التدريبية المتوقعة خلال  
2015/2016 - 2019/2020 م .

أعلى Upper	متوقع Expected	أدنى Lower	السنوات Years
209	161	112	2016/2015
232	164	96	2017/2016
251	168	85	2018/2017
266	171	76	2019/2018
281	175	69	2020/2019
248	168	88	متوسط الفترة Period average

- Lower : Lower Confidence Intervals by 95% .
- Upper : Upper Confidence Intervals by 95% .

- أدنى : الحد الأدنى للعدد المتوقع بدرجة ثقة 95% .
- أعلى : الحد الأعلى للعدد المتوقع بدرجة ثقة 95% .

شكل (10) عدد الدورات التدريبية المتوقعة خلال 2015/2016 - 2019/2020 م  
Chart (10) Number of expected training courses during 2015/2016 - 2019/2020



—●— Lower أدنى      —●— Expected متوقع      —■— Upper أعلى



معهد الكويت للدراسات القضائية والقانونية Kuwait Institute for Judicial and Legal Studies

جدول (12)

عدد المتدربين المتوقع خلال  
2015/2016 - 2019/2020 م .

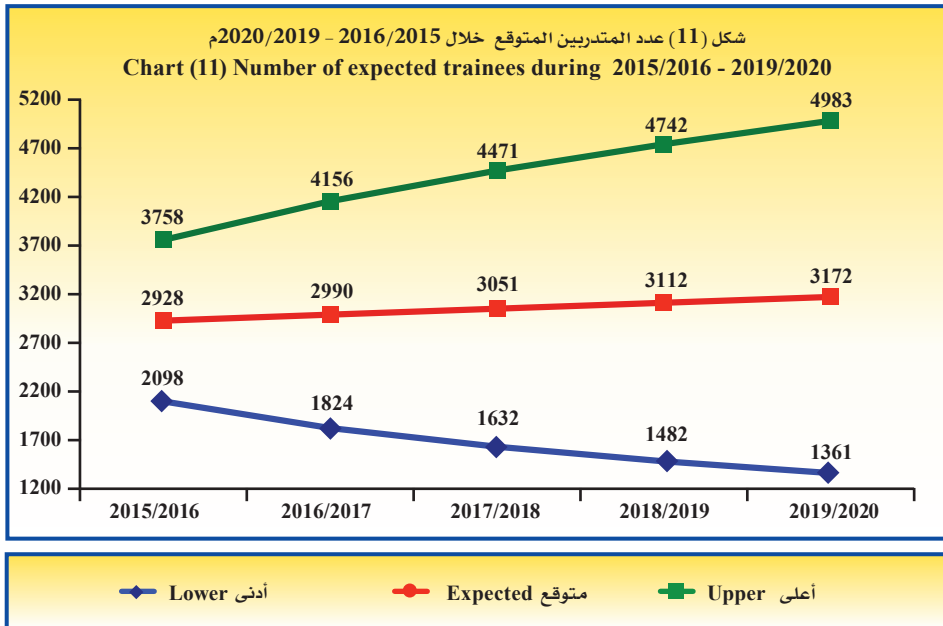
Table (12)

عدد المتدربين المتوقع خلال  
2016/2015 - 2020/2019 م .

أعلى Upper	متوقع Expected	أدنى Lower	السنوات Years
3758	2928	2098	2016/2015
4156	2990	1824	2017/2016
4471	3051	1632	2018/2017
4742	3112	1482	2019/2018
4983	3172	1361	2020/2019
4422	3051	1679	متوسط الفترة Period average

- Lower : Lower Confidence Intervals by 95 % .
- Upper : Upper Confidence Intervals by 95 % .

- أدنى : الحد الأدنى للعدد المتوقع بدرجة ثقة 95 % .
- أعلى : الحد الأعلى للعدد المتوقع بدرجة ثقة 95 % .





## Kuwait institute for judicial and legal studies

## معهد الكويت للدراسات القضائية والقانونية

### First : Training courses :

### أولاً : الدورات التدريبية :

- Number of training courses increased from 114 courses in 2013 / 2014 to 157 courses in 2014/2015 by 43 courses and a percentage of 37.7% .

- ارتفع عدد الدورات التدريبية من 114 دورة عام 2013/2014 إلى 157 دورة عام 2014/2015 أي بمقدار 43 دورة وبنسبة 37.7% .

### \* Descriptive statistical measurements :

### \* المقاييس الإحصائية المستخدمة :

- The annual mean for the number of training courses reached 102 courses during 2010/2011 - 2014/2015 with a standard deviation of 35.7

- بلغ المتوسط السنوي لعدد الدورات التدريبية 102 دورة خلال 2010/2011 - 2014/2015 بانحراف معياري 35.7

- The chi-square test showed that for the number of training courses to be annually equaled during 2010/2011 - 2014/2015 , there is a statistically significant difference where it reached 62.3 in the significance level 5% .

- أكد اختبار مربع كاي ( $\chi^2$ ) لتساوي عدد الدورات التدريبية سنوياً خلال 2010/2011 - 2014/2015 وجود اختلاف معنوي ذو دلالة إحصائية حيث بلغ 62.3 عند مستوى معنوية 5% .

- The trend of the number of training courses during 2010/2011 - 2014/2015 showed an extrusive general linear direction non-significant that slope reached 13 courses in the abstract level 5% .

- أظهر الاتجاه العام الخطي لعدد الدورات التدريبية خلال 2010/2011 - 2014/2015 وجود اتجاه خطي طردي غير معنوي بلغ الميل 13 دورة عند مستوى معنوية 5% .

### \* Future predictions :

### \* التوقعات المستقبلية :

- The annual expected mean of training courses reached 168 courses the minimum is 88 courses and the maximum is 248 courses during 2015/2016 - 2019/2020 , these predictions are trusted by 95% .

- بلغ المتوسط السنوي المتوقع لعدد الدورات التدريبية 168 دورة تدريبية ويحد أدنى 88 دورة ويحد أعلى 248 دورة خلال 2015/2016 - 2019/2020 . وهذه التوقعات موثوق بها بدرجة 95% .





## Kuwait institute for judicial and legal studies

## معهد الكويت للدراسات القضائية والقانونية

### Second : Number of trainees :

### ثانياً : عدد المتدربين :

- Number of trainees increased from 2518 trainees in 2013/2014 to 2865 trainees in 2014/2015 by 347 trainees and a percentage of 13.8% .

- ارتفع عدد المتدربين من 2518 متدرب عام 2013/2014 إلى 2865 متدرب عام 2014/2015 أي بمقدار 347 متدرب بنسبة 13.8% .

### \* Descriptive statistical measurements:

### \* المقاييس الإحصائية المستخدمة:

- The annual mean for the number of trainees reached 2135 trainees during 2010/2011 - 2014/2015 with a standard deviation of 536

- بلغ المتوسط السنوي لعدد المتدربين 2135 متدرب خلال 2010/2011 - 2014/2015 بانحراف معياري 536

- The chi-square test showed that for the number of trainees to be annually equaled during 2010/2011 - 2014/2015, there is a statistically significant difference where it reached 672.8 in the significance level 5% .

- أكد اختبار مربع كاي (كا<sup>2</sup>) لتساوي عدد المتدربين سنوياً خلال 2010/2011 - 2014/2015 وجود اختلاف معنوي ذو دلالة إحصائية حيث بلغ 672.8 عند مستوى معنوية 5% .

- The trend of the number of trainees during 2010/2011 - 2014/2015 showed an extrusive general linear direction non-significant that slope reached 213 trainees in the abstract level 5% .

- أظهر الاتجاه العام الخطي لعدد المتدربين خلال 2010/2011 - 2014/2015 وجود اتجاه خطي طردي غير معنوي حيث بلغ الميل 213 متدرب عند مستوى معنوية 5% .

### \* Future predictions:

### \* التوقعات المستقبلية :

- The annual expected mean of trainees reached 3051 trainees the minimum is 1679 trainees and the maximum is 4422 trainees during 2015/2016 - 2019/2020 , these predictions are trusted by 95% .

- بلغ المتوسط السنوي المتوقع لعدد المتدربين 3051 متدرب ويحد أدنى 1679 متدرب ويحد أعلى 4422 متدرب خلال 2015/2016 - 2019/2020 ، وهذه التوقعات موثوق بها بدرجة 95% .

# 4

## الفصل الرابع Chapter Four



## محكمة التمييز Court of Cassation

Received cases	القضايا الواردة
Considered & decided cases	القضايا المنظورة والقضايا المفصول فيها
Decided judgments by type of case	الأحكام المفصول فيها حسب نوع القضية





## Court of Cassation

## محكمة التمييز

Table (13)  
Number of received cases by month  
and type of case during 2015 .

جدول (13)  
عدد القضايا الواردة حسب الشهر  
ونوع القضية خلال 2015 م .

النسبة للإجمالي Ratio to the total	Type of case نوع القضية							الشهر Month
	الإجمالي Total	إدارية Administrative	جنايات Felonies	أحوال شخصية Personal status	مدني Civil	عمالي Labor	تجاري Commercial	
%9.2	683	97	110	81	142	64	189	يناير January
%7.3	541	109	59	68	106	52	147	فبراير February
%10.6	785	139	66	97	170	84	229	مارس March
%8.7	647	121	36	79	122	51	238	أبريل April
%10.0	742	95	116	82	151	67	231	مايو May
%9.9	734	140	112	60	130	33	259	يونيو June
%5.3	390	86	10	46	92	36	120	يوليو July
%1.8	130	32	19		25	7	47	أغسطس August
%8.3	612	179	77	20	102	40	194	سبتمبر September
%10.3	760	130	69	115	156	87	203	أكتوبر October
%9.7	721	159	65	105	153	55	184	نوفمبر November
%8.9	661	162	70	84	107	65	173	ديسمبر December
%100.0	7406	1449	809	837	1456	641	2214	الإجمالي Total
	617	121	67	70	121	53	185	المتوسط الشهري Monthly average
	%100.0	%19.6	%10.9	%11.3	%19.7	%8.6	%29.9	نسبة المتوسط الشهري للإجمالي Monthly average ratio to the total



Court of Cassation

محكمة التمييز

Table (14)

جدول (14)

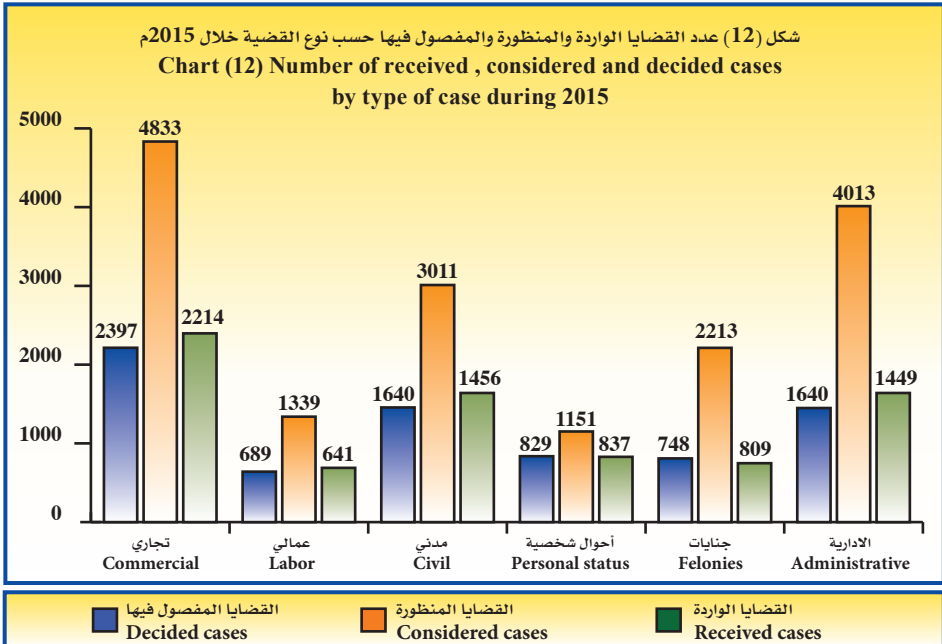
Number of received , considered , decided and adjourned cases by type of case during 2015 .

عدد القضايا الواردة والمنظورة والمفصول فيها والمؤجلة حسب نوع القضية خلال 2015م .

نسبة القضايا المفصول فيها إلى القضايا الواردة Ratio of decided cases to received cases	نسبة القضايا المنظورة إلى القضايا المفصول فيها Ratio of decided cases to considered cases	القضايا المفصول فيها Decided cases	إجمالي القضايا المنظورة Total of considered cases	القضايا المؤجلة Adjourned cases	القضايا الواردة Received cases	نوع القضية Type of case
%108.3	%49.6	2397	4833	2619	2214	تجاري Commercial
%107.5	%51.5	689	1339	698	641	عمالي Labor
%112.6	%54.5	1640	3011	1555	1456	مدني Civil
%99.0	%72.0	829	1151	314	837	أحوال شخصية Personal status
%92.5	%33.8	748	2213	1404	809	جنايات Felonies
%113.2	%40.9	1640	4013	2564	1449	إدارية Administrative
%107.3	%48.0	7943	16560	9154	7406	الإجمالي Total

شكل (12) عدد القضايا الواردة والمنظورة والمفصول فيها حسب نوع القضية خلال 2015م

Chart (12) Number of received , considered and decided cases by type of case during 2015





## Court of Cassation

## محكمة التمييز

Table (15)  
Number of received , considered,  
decided and adjourned cases by  
type of case during 2011 - 2015 .

جدول (15)  
عدد القضايا الواردة والمنظورة  
والمفضول فيها والمؤجلة حسب  
نوع القضية خلال 2011 - 2015م .

نسبة القضايا المفضول فيها الى القضايا المنظورة Ratio of decided cases to considered cases	القضايا المفضول فيها Decided cases	إجمالي القضايا المنظورة Total of considered cases	القضايا المؤجلة Adjourned cases	القضايا الواردة Received cases	السنوات Years	نوع القضية Type of case
%50.2	2372	4721	2372	2349	2011	تجاري Commercial
%51.2	2656	5191	2576	2615	2012	
%52.8	2805	5316	2569	2747	2013	
%49.0	2420	4936	2602	2334	2014	
%49.6	2397	4833	2619	2214	2015	
%53.7	562	1046	489	557	2011	عمالي Labor
%58.9	606	1028	452	576	2012	
%47.7	765	1603	817	786	2013	
%47.0	679	1444	815	629	2014	
%51.5	689	1339	698	641	2015	
%57.5	1448	2520	1113	1407	2011	مدني Civil
%59.2	1732	2926	1202	1724	2012	
%57.5	1457	2536	1119	1417	2013	
%51.0	1411	2769	1371	1398	2014	
%54.5	1640	3011	1555	1456	2015	



Court of Cassation

محكمة التمييز

Dependant / Table (15)  
Number of received , considered,  
decided and adjourned cases by  
type of case during 2011 - 2015 .

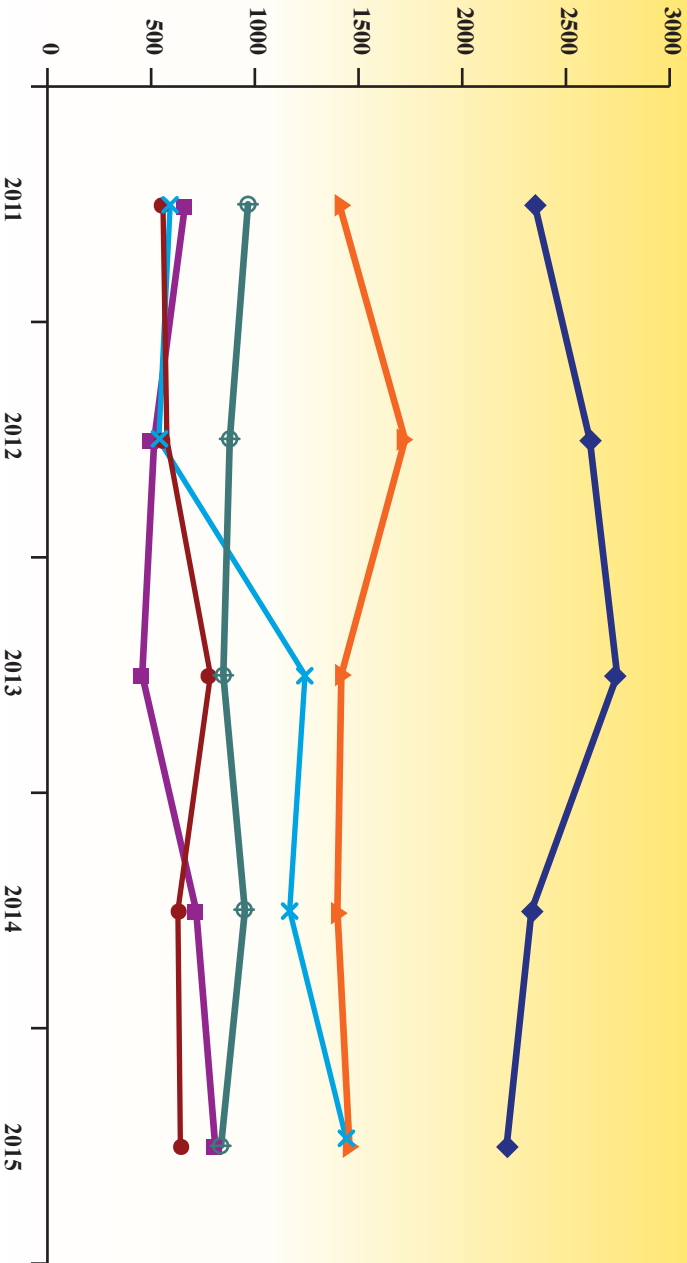
تابع / جدول (15)  
عدد القضايا الواردة والمنظورة  
والمفصول فيها والمؤجلة حسب  
نوع القضية خلال 2011 - 2015م .

نسبة القضايا المفصول فيها إلى القضايا المنظورة Ratio of decided cases to considered cases	القضايا المفصول فيها Decided cases	إجمالي القضايا المنظورة Total of considered cases	القضايا المؤجلة Adjourned cases	القضايا الواردة Received cases	السنوات Years	نوع القضية Type of case
%68.4	1030	1506	539	967	2011	أحوال شخصية Personal status
%73.0	894	1225	346	879	2012	
%71.0	859	1210	362	848	2013	
%70.6	951	1347	395	952	2014	
%72.0	829	1151	314	837	2015	
%33.1	743	2245	1653	592	2011	إدارية Administrative
%22.3	654	2937	2400	537	2012	
%37.0	1480	4005	2763	1242	2013	
%35.4	1259	3561	2393	1168	2014	
%40.9	1640	4013	2564	1449	2015	
%38.8	749	1928	1264	664	2011	جنايات Felonies
%37.8	589	1558	1043	515	2012	
%34.4	474	1379	922	457	2013	
%41.8	685	1639	922	717	2014	
%33.8	748	2213	1404	809	2015	
%49.4	6904	13966	7430	6536	2011	الإجمالي الكلي Total
%48.0	7131	14865	8019	6846	2012	
%48.9	7840	16049	8552	7497	2013	
%47.2	7405	15696	8498	7198	2014	
%48.0	7943	16560	9154	7406	2015	

Court of Cassation

محكمة التمييز

شكل (13) عدد القضايا الواردة لمحكمة التمييز خلال 2011 - 2015م  
Chart (13) Number of received cases in court of cassation during 2011 - 2015



- ◆ تجاري Commercial
- عمالي Labor
- ▲ مدني Civil
- ◇ أحوال شخصية Personal status
- × إدارية Administrative
- جنائيات Felonies





Court of Cassation

محكمة التمييز

Table (16)

جدول (16)

Number of considered and decided cases monthly by type of case during 2015 .

عدد القضايا المنظورة والمفصول فيها حسب نوع القضية شهريا خلال 2015 م .

Type of case / نوع القضية							الشهر / Month	
الإجمالي / Total	إدارية / Administrative	جنايات / Felonies	أحوال شخصية / Personal status	مدني / Civil	عمالي / Labor	تجاري / Commercial		
1604	353	224	114	333	146	434	المنظورة / Considered	يناير / January
720	119	62	82	184	81	192	المفصول فيها / Decided	
1383	307	200	98	311	119	348	المنظورة / Considered	فبراير / February
612	127	67	73	125	62	158	المفصول فيها / Decided	
1780	393	210	129	402	138	508	المنظورة / Considered	مارس / March
852	155	72	92	206	81	246	المفصول فيها / Decided	
1628	438	165	109	269	113	534	المنظورة / Considered	أبريل / April
783	158	67	82	158	53	265	المفصول فيها / Decided	
1758	403	275	112	287	134	547	المنظورة / Considered	مايو / May
798	148	86	83	162	74	245	المفصول فيها / Decided	
1771	456	260	79	306	124	546	المنظورة / Considered	يونيو / June
934	253	88	57	167	57	312	المفصول فيها / Decided	
591	136	73	63	125	47	147	المنظورة / Considered	يوليو / July
458	104	54	45	105	32	118	المفصول فيها / Decided	
133	32	22	0	25	7	47	المنظورة / Considered	أغسطس / August
114	32	8	0	25	7	42	المفصول فيها / Decided	
1170	288	186	41	182	85	388	المنظورة / Considered	سبتمبر / September
485	105	53	13	93	33	188	المفصول فيها / Decided	
1474	315	175	146	269	158	411	المنظورة / Considered	أكتوبر / October
672	91	51	114	155	79	182	المفصول فيها / Decided	
1683	440	203	137	286	139	478	المنظورة / Considered	نوفمبر / November
758	144	71	107	159	61	216	المفصول فيها / Decided	
1585	452	220	123	216	129	445	المنظورة / Considered	ديسمبر / December
757	204	69	81	101	69	233	المفصول فيها / Decided	
16560	4013	2213	1151	3011	1339	4833	المنظورة / Considered	الإجمالي / Total
7943	1640	748	829	1640	689	2397	المفصول فيها / Decided	
1380	334	184	96	251	112	403	المنظورة / Considered	المتوسط الشهري / Monthly average
662	137	62	69	137	57	200	المفصول فيها / Decided	
%100.0	%24.2	%13.3	%7.0	%18.2	%8.1	%29.2	المنظورة / Considered	نسبة المتوسط الشهري للإجمالي / Monthly average ratio to the total
%100.0	%20.7	%9.4	%10.4	%20.6	%8.7	%30.2	المفصول فيها / Decided	



## Court of Cassation

محكمة التمييز

Table (17)

جدول (17)

Number of decided judgments by type of case and  
the judgement pronouncement during 2015 .

عدد الأحكام المفصول فيها حسب نوع القضية  
ومنطق الحكم خلال 2015 م .

الإجمالي Total	طلب وقف التنفيذ Execution suspense request		عدم قبول الطعن (غرفة المشورة) Rejecting appeal (Counseling room)	عدم جواز الطعن Appealed not allowed	ترك الخصومة Litigation	إحالة للخبراء Reference to experts		تعيين جلسة Setting a session For consideration	بطلان الاستئناف Nullity of appeal	إلغاء الحكم المستأنف Deleting the appealed judgment	تأييد الحكم ورفض الاستئناف Support the judgment and reject the appeal	تعديل الحكم المستأنف Amending appealed judgment	رفض الطعن وتأييد الحكم Reject of appeal and support the judgment	نوع القضية Type of case
	وقف Suspence	رفض Rejected												
2397	165	557	1013	10	8	100	60	2	5	11	287	179	تجاري Commercial	
689	90	145	273	2	2	33	11	3	3	1	95	34	عمالي Labor	
1640	223	424	520	3	4	37	38	2	2	1	203	185	مدني Civil	
829	56	263	418	3	2	3	2	1			74	7	أحوال شخصية Personal status	
748	3	1	4	59		5	3		12	23	132	506	جنايات Felonies	
1640	377	219	333	1	4	40	101	1	4	4	344	212	إدارية Administrative	
7943	914	1609	2561	78	20	218	215	4	26	40	1135	1123	الإجمالي Total	





# التحليل الإحصائي Statistical Analysis





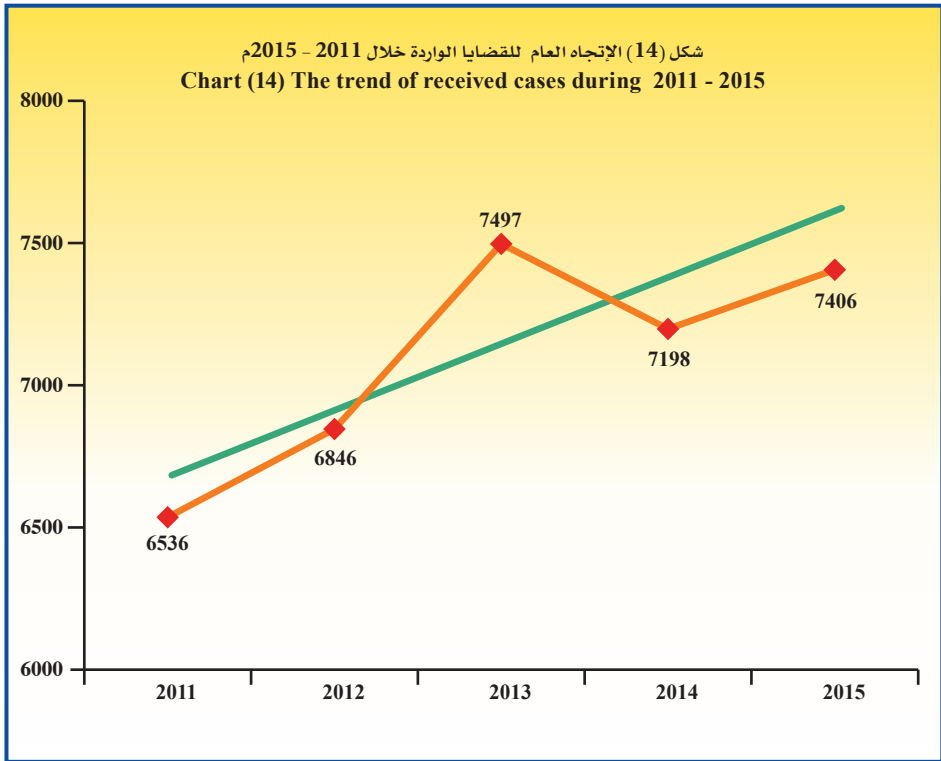
## Court of Cassation

Descriptive statistical measurements  
of received cases .

## محكمة التمييز

المقاييس الإحصائية المستخدمة  
لل قضايا الواردة .

معنوية الميل Sig (Slope)	الميل Slope	المعنوية Sig	مربع كاي Chi-Square	معامل الاختلاف C.V	الانحراف المعياري St.Dev	المتوسط Mean	2015	2014	2013	2012	2011	السنة Year
0.086	209.2	0.000	90.7	5.1	358.7	7096.6	7406	7198	7497	6846	6536	المقياس Measure





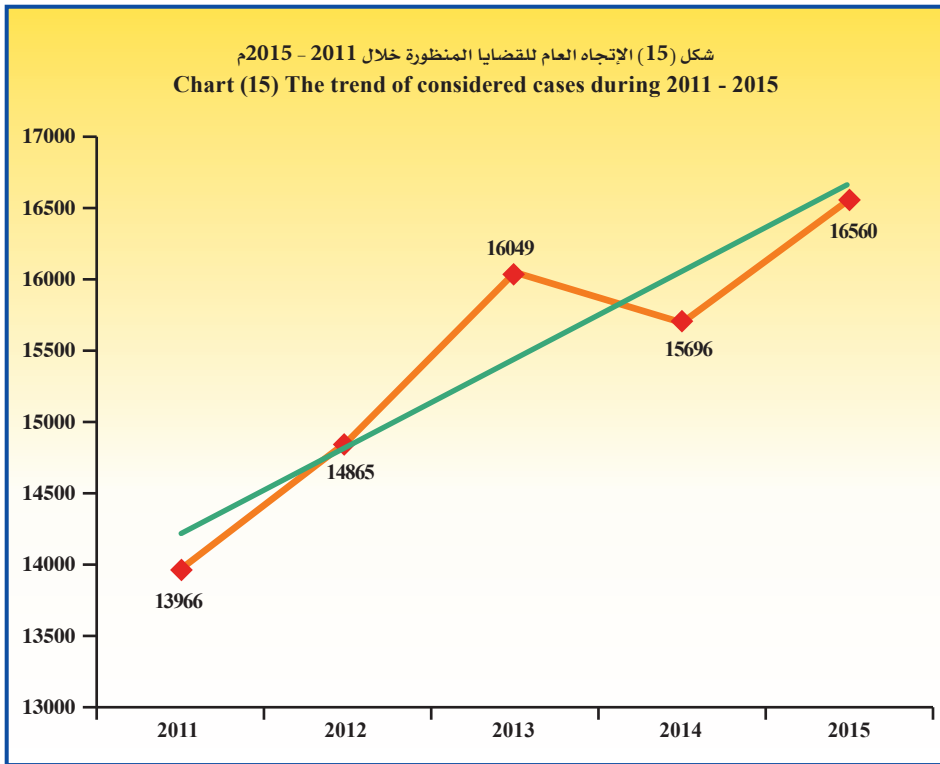
Court of Cassation

محكمة التمييز

Descriptive statistical measurements of considered cases .

المقاييس الإحصائية المستخدمة للقضايا المنظورة .

معنوية الميل Sig (Slope)	الميل Slope	المعنوية Sig	مربع كاي Chi-Square	معامل الاختلاف C.V	الانحراف المعياري St.Dev	المتوسط Mean	2015	2014	2013	2012	2011	السنة Year
0.022	601.9	0.000	271.8	5.9	915.8	15427.2	16560	15696	16049	14865	13966	المقياس Measure





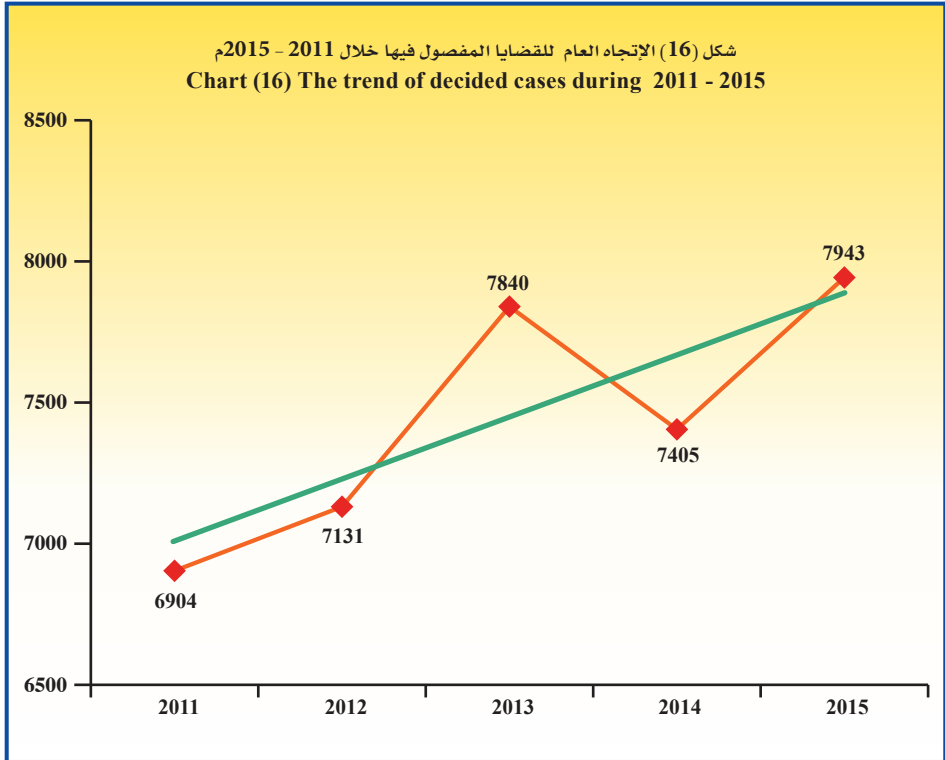
## Court of Cassation

Descriptive statistical measurements  
of decided cases .

## محكمة التمييز

المقاييس الإحصائية المستخدمة  
لل قضايا المفصول فيها .

معنوية الميل Sig (Slope)	الميل Slope	المعنوية Sig	مربع كاي Chi-Square	معامل الاختلاف C.V	الانحراف المعياري St.Dev	المتوسط Mean	2015	2014	2013	2012	2011	السنة Year
0.080	235.2	0.000	107.0	5.4	399.2	7444.6	7943	7405	7840	7131	6904	المقياس Measure







Court of Cassation

محكمة التمييز

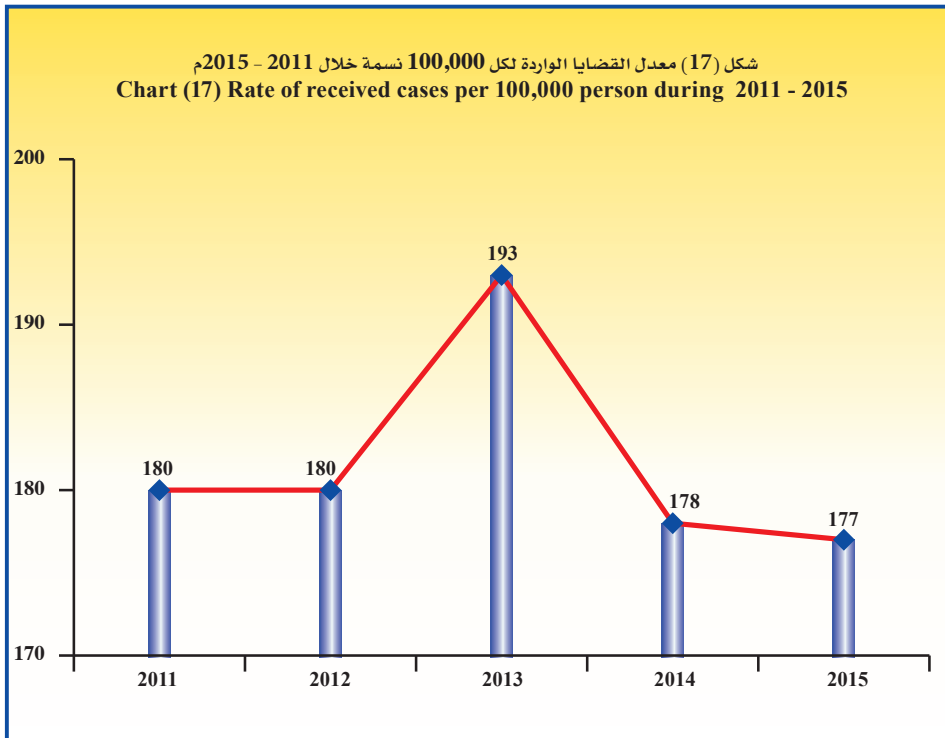
Table (18)

جدول (18)

Rate of received cases per 100,000 person of inhabitants during 2011 - 2015 .

معدل القضايا الواردة لكل 100,000 نسمة من السكان خلال 2011 - 2015 .

التغير في معدل القضايا Change in cases rate	معدل القضايا Cases rate	إجمالي القضايا Total of cases	السكان Population	السنوات Years
-	180	6536	3632009	2011
0	180	6846	3806643	2012
13	193	7497	3891929	2013
15-	178	7198	4039445	2014
1-	177	7406	4183658	2015





## Court of Cassation

## محكمة التمييز

Table (19)

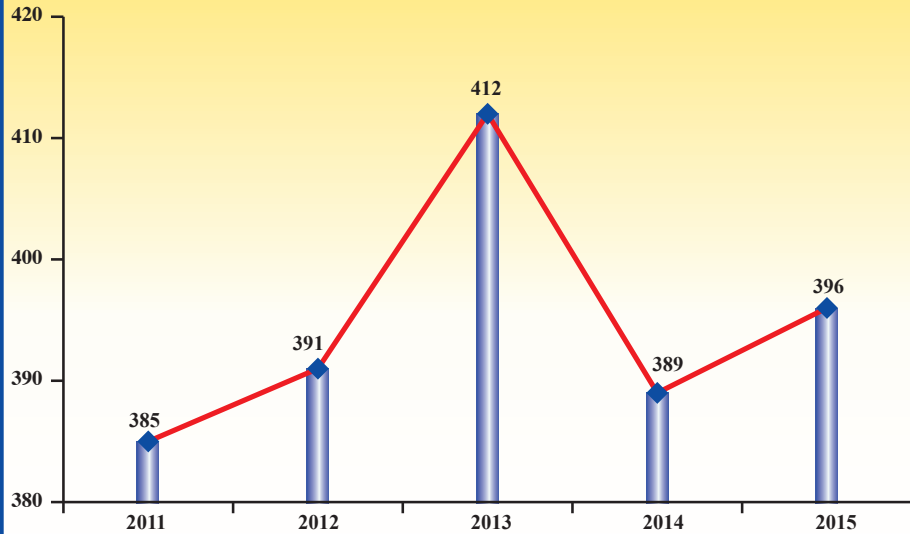
جدول (19)

Rate of considered cases per 100,000 person of inhabitants during 2011 - 2015 .

معدل القضايا المنظورة لكل 100,000 نسمة من السكان خلال 2011 - 2015 م .

التغير في معدل القضايا Change in cases rate	معدل القضايا Cases rate	إجمالي القضايا Total of cases	السكان Population	السنوات Years
-	385	13966	3632009	2011
6	391	14865	3806643	2012
21	412	16049	3891929	2013
23-	389	15696	4039445	2014
7	396	16560	4183658	2015

شكل (18) معدل القضايا المنظورة لكل 100,000 نسمة خلال 2011 - 2015 م  
Chart (18) Rate of considered cases per 100,000 person during 2011 - 2015





## Court of Cassation

## محكمة التمييز

Table (20)

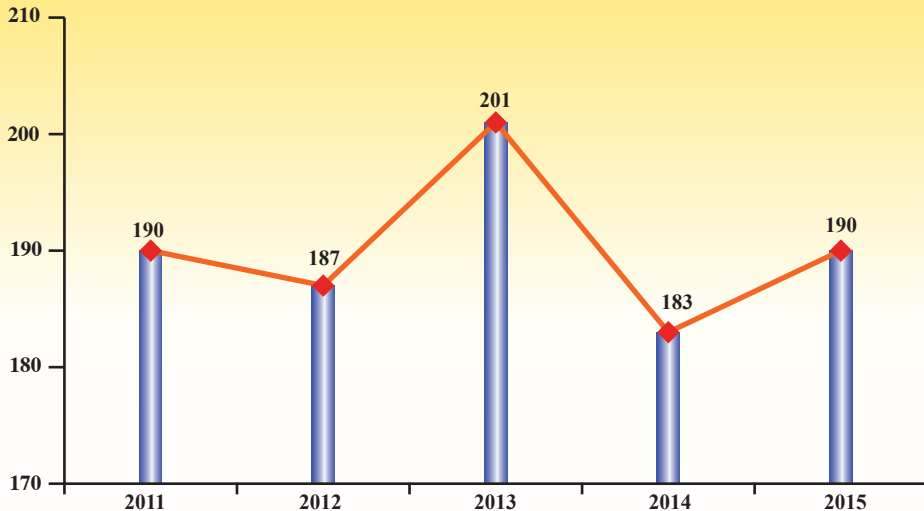
جدول (20)

Rate of decided cases per 100,000 person of inhabitants during 2011 - 2015 .

معدل القضايا المفصول فيها لكل 100,000 نسمة من السكان خلال 2011 - 2015م .

التغير في معدل القضايا Change in cases rate	معدل القضايا Cases rate	إجمالي القضايا Total of cases	السكان Population	السنوات Years
-	190	6904	3632009	2011
3-	187	7131	3806643	2012
14	201	7840	3891929	2013
18-	183	7405	4039445	2014
7	190	7943	4183658	2015

شكل (19) معدل القضايا المفصول فيها لكل 100,000 نسمة خلال 2011 - 2015م  
Chart (19) Rate of decided cases per 100,000 person during 2011 - 2015





## Court of Cassation

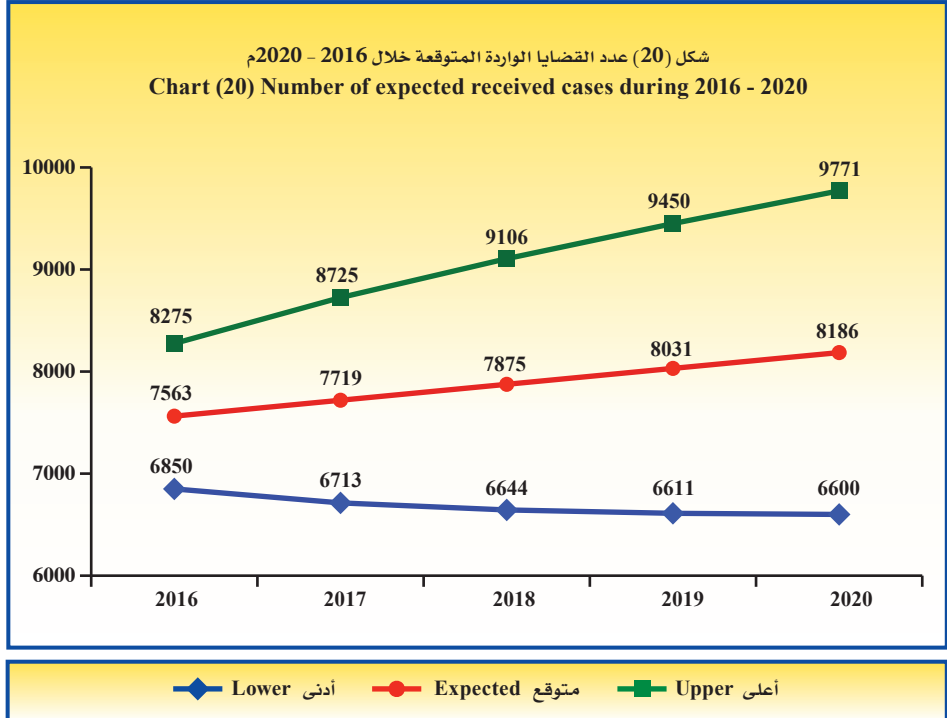
Table (21)  
Number of expected received  
cases during 2016 - 2020 .

## محكمة التمييز

جدول ( 21 )  
عدد القضايا الواردة المتوقعة  
خلال 2016 - 2020 م .

أعلى Upper	متوقع Expected	أدنى Lower	السنوات Years
8275	7563	6850	2016
8725	7719	6713	2017
9106	7875	6644	2018
9450	8031	6611	2019
9771	8186	6600	2020
9065	7875	6684	متوسط الفترة Period average

- Lower : Lower Confidence Intervals by 95% .
- Upper : Upper Confidence Intervals by 95% .
- أدنى : الحد الأدنى للعدد المتوقع بدرجة ثقة 95% .
- أعلى : الحد الأعلى للعدد المتوقع بدرجة ثقة 95% .





Court of Cassation

محكمة التمييز

Table (22)

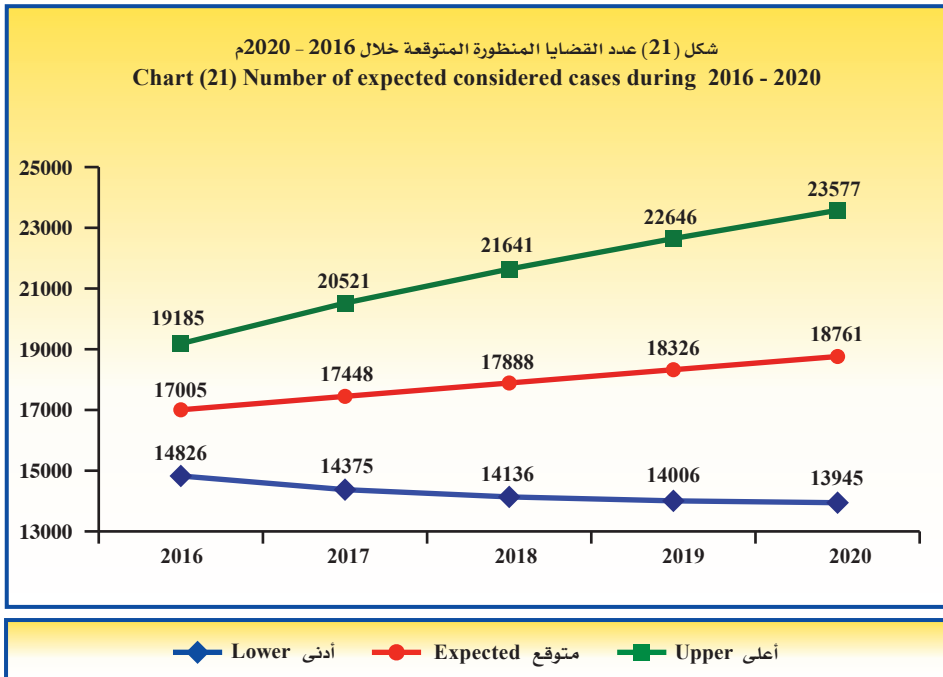
جدول (22)

Number of expected considered cases during 2016 - 2020 .

عدد القضايا المنظورة المتوقعة خلال 2016 - 2020 .

أعلى Upper	متوقع Expected	أدنى Lower	السنوات Years
19185	17005	14826	2016
20521	17448	14375	2017
21641	17888	14136	2018
22646	18326	14006	2019
23577	18761	13945	2020
21514	17886	14258	متوسط الفترة Period average

- أدنى : الحد الأدنى للعدد المتوقع بدرجة ثقة 95% .
- أعلى : الحد الأعلى للعدد المتوقع بدرجة ثقة 95% .
- Lower : Lower Confidence Intervals by 95% .
- Upper : Upper Confidence Intervals by 95% .





## Court of Cassation

## محكمة التمييز

Table (23)

جدول (23)

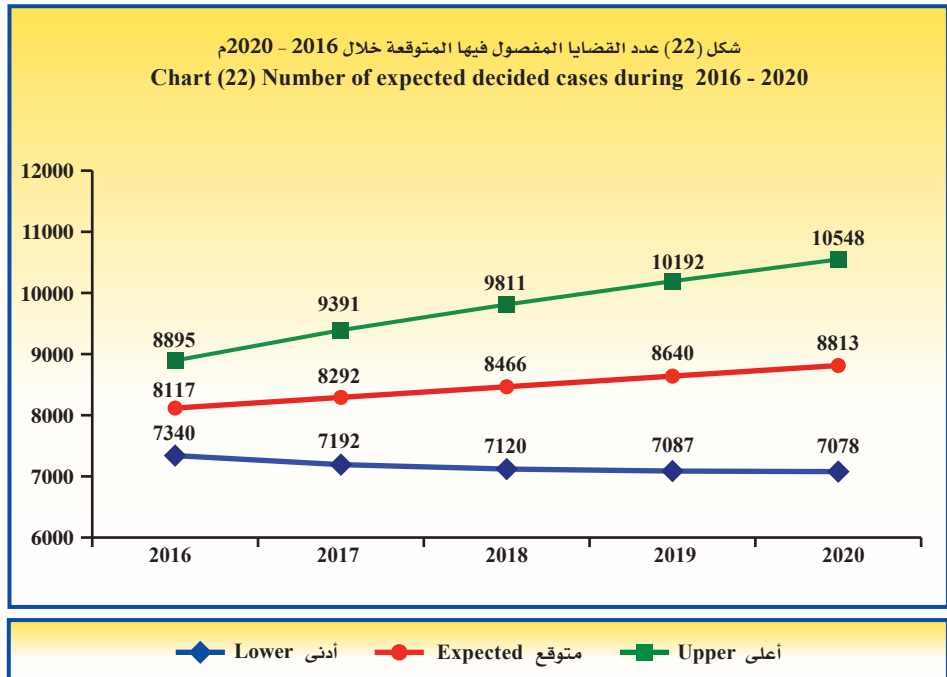
Number of expected decided cases during 2016 - 2020 .

عدد القضايا المفصول فيها المتوقعة خلال 2016 - 2020 م .

أعلى Upper	متوقع Expected	أدنى Lower	السنوات Years
8895	8117	7340	2016
9391	8292	7192	2017
9811	8466	7120	2018
10192	8640	7087	2019
10548	8813	7078	2020
9767	8466	7163	متوسط الفترة Period average

- Lower : Lower Confidence Intervals by 95% .
- Upper : Upper Confidence Intervals by 95% .

- أدنى : الحد الأدنى للعدد المتوقع بدرجة ثقة 95% .
- أعلى : الحد الأعلى للعدد المتوقع بدرجة ثقة 95% .





## Court of Cassation

### First : Received cases :

- The total of received cases increased from 7198 cases in 2014 to 7406 cases in 2015 by 208 cases , the estimate percent was 2.9% .

### 1- The received for some types of cases was increased in 2015 than the previous year such as :

- Administrative cases from 1168 cases in 2014 to 1449 cases in 2015 by 281 cases , the estimate percent was 24.1% .
- Felonies cases from 717 cases in 2014 to 809 cases in 2015 by 92 cases , the estimate percent was 12.8% .
- Civil cases from 1398 cases in 2014 to 1456 cases in 2015 by 58 cases , the estimate percent was 4.1% .
- Labor cases from 629 cases in 2014 to 641 cases in 2015 by 12 cases , the estimate percent was 1.9% .

### 2- While the number of received cases was decreased in other type of cases in 2015 than previous year such as:

- Personal status cases from 952 cases in 2014 to 837 cases in 2015 by 115 cases , the estimate percent was 12.1% .
- Commercial cases from 2334 cases in 2014 to 2214 cases in 2015 by 120 cases, the estimate percent was 5.1 % .

### \* Descriptive statistical measurements :

- The annual mean of received cases reached 7097 cases during 2011 - 2015 with a standard deviation of 358.7

## محكمة التمييز

### أولاً : القضايا الواردة :

- ارتفع إجمالي عدد القضايا الواردة من 7198 قضية عام 2014 إلى 7406 قضية عام 2015 بمقدار 208 قضايا وبنسبة 2.9% .

### 1- ارتفع الوارد في بعض أنواع القضايا عام 2015 عن العام السابق مثل :

- القضايا الإدارية من 1168 قضية عام 2014 إلى 1449 قضية عام 2015 بمقدار 281 قضية وبنسبة 24.1% .
- قضايا الجنايات من 717 قضية عام 2014 إلى 809 قضية عام 2015 بمقدار 92 قضية بنسبة 12.8% .
- القضايا المدني من 1398 قضية عام 2014 إلى 1456 قضية عام 2015 بمقدار 58 قضية وبنسبة 4.1% .
- القضايا العمالية من 629 قضية عام 2014 إلى 641 قضية عام 2015 بمقدار 12 قضية وبنسبة 1.9% .

### 2- بينما انخفض الوارد في أنواع القضايا الأخرى عام 2015 عن العام السابق مثل :

- قضايا الأحوال الشخصية من 952 قضية عام 2014 إلى 837 قضية عام 2015 بمقدار 115 قضية وبنسبة 12.1% .
- القضايا التجارية من 2334 قضية عام 2014 إلى 2214 قضية عام 2015 بمقدار 120 قضية وبنسبة 5.1% .

### \* المقاييس الإحصائية المستخدمة :

- بلغ المتوسط السنوي للقضايا الواردة 7097 قضية خلال 2011 - 2015 وبانحراف معياري قدره 358.7



## Court of Cassation

- The chi-square test showed that for the received cases to be annually equaled during 2011 - 2015 there is a statistically significant difference where it reached 90.7 in the significance level 5% .
- The trend of the received cases test during 2011 - 2015 showed an extrusive general linear direction non-significant, that slope reached 209 cases in the significance level 5% .

### Second : Adjourned cases :

- The total of adjourned cases increased from 8498 cases in 2014 to 9154 cases in 2015 by 656 cases , the estimate percent was 7.7% .

### Third : Considered cases :

- The total number of considered cases increased from 15696 cases in 2014 to 16560 cases in 2015 by 864 cases , the estimate percent was 5.5% .

#### 1- The number of considered cases for some type of case was increased in 2015 than previous year such as :

- Felonies cases from 1639 cases in 2014 to 2213 cases in 2015 by 574 cases , the estimate percent was 35.0% .
- Administrative cases from 3561 cases in 2014 to 4013 cases in 2015 by 452 cases, the estimate percent was 12.7% .
- Civil cases from 2769 cases in 2014 to 3011 cases in 2015, by 242 cases , the estimate percent was 8.7% .

#### 2- The number of considered cases was decreased at other type of cases from the previous year in :

- Personal status cases from 1347 cases in 2014 to 1151 cases in 2015 by 196 cases , the estimate percent was 14.6% .

## محكمة التمييز

- أكد اختبار مربع كاي (كا<sup>2</sup>) لتساوي القضايا الواردة سنوياً خلال 2011 - 2015 وجود اختلاف معنوي ذو دلالة إحصائية حيث بلغ 90.7 عند مستوى معنوية 5% .
- أظهر اختبار الاتجاه العام الخطي للقضايا الواردة خلال 2011 - 2015 وجود اتجاه عام خطي طردي غير معنوي حيث بلغ الميل 209 قضية عند مستوى معنوية 5% .

### ثانياً : القضايا المؤجلة :

- ارتفع إجمالي عدد القضايا المؤجلة من 8498 قضية عام 2014 إلى 9154 قضية عام 2015 بمقدار 656 قضية وبنسبة 7.7% .

### ثالثاً : القضايا المنظورة :

- ارتفع إجمالي عدد القضايا المنظورة من 15696 قضية عام 2014 إلى 16560 قضية عام 2015 بمقدار 864 قضية وبنسبة 5.5% .

#### 1- ارتفع عدد القضايا المنظورة في بعض أنواع القضايا عام 2015 عن العام السابق

- قضايا الجنايات من 1639 قضية عام 2014 إلى 2213 قضية عام 2015 بمقدار 574 قضية وبنسبة 35.0% .
- القضايا الإدارية من 3561 قضية عام 2014 إلى 4013 قضية عام 2015 بمقدار 452 قضية وبنسبة 12.7% .
- القضايا المدنية من 2769 قضية عام 2014 إلى 3011 قضية في عام 2015 بمقدار 242 قضية وبنسبة 8.7% .

#### 2- انخفض عدد القضايا المنظورة عن القضايا الأخرى عن العام السابق في :

- قضايا الأحوال الشخصية من 1347 قضية عام 2014 إلى 1151 قضية عام 2015 بمقدار 196 قضية وبنسبة 14.6% .





## Court of Cassation

- Labor cases from 1444 cases in 2014 to 1339 cases in 2015 by 105 cases , the estimate percent was 7.3% .

- Commercial cases from 4936 cases in 2014 to 4833 cases in 2015 by 103 cases , the estimate percent was 2.1% .

### \* Descriptive statistical measurements :

- The annual mean of considered cases reached 15427 cases during 2011 - 2015 with a standard deviation of 915.8
- The chi-square test showed that for the considered cases to be annually equaled during 2011 - 2015 there is a statistically significant difference where it reached 271.8 in the significance level 5% .
- The trend of the considered cases test during 2011 - 2015 showed an extrusive general linear direction significant , that slope reached 602 cases in the significance level 5% .

### Fourth : Decided cases :

- The total number of decided cases increased from 7405 cases in 2014 to 7943 cases in 2015 by 538 cases , the estimate percent was 7.3% .

### 1- The number of some type of cases in decided cases was increased such as :

- Administrative cases from 1259 in 2014 to 1640 in 2015 by 381 cases , the estimate percent was 30.3% .
- Civil cases from 1411 cases in 2014 to 1640 cases in 2015 by 229 cases , the estimate percent was 16.2% .

## محكمة التمييز

- القضايا العمالية من 1444 قضية عام 2014 إلى 1339 قضية عام 2015 بمقدار 105 قضية وبنسبة 7.3% .

- القضايا التجارية من 4936 قضية عام 2014 إلى 4833 قضية في عام 2015 بمقدار 103 قضية وبنسبة 2.1% .

### \* المقاييس الإحصائية المستخدمة :

- بلغ المتوسط السنوي للقضايا المنظورة 15427 قضية خلال 2011 - 2015 وبانحراف معياري قدره 915.8
- أكد اختبار مربع كاي (كا<sup>2</sup>) لتساوي القضايا المنظورة سنوياً خلال 2011 - 2015 وجود اختلاف معنوي ذو دلالة إحصائية حيث بلغ 271.8 عند مستوى معنوية 5% .
- أظهر اختبار الاتجاه العام الخطي للقضايا المنظورة خلال 2011 - 2015 وجود اتجاه عام خطي طردي معنوي حيث بلغ الميل 602 قضية عند مستوى معنوية 5% .

### رابعاً: القضايا المفصول فيها :

- ارتفع إجمالي عدد القضايا المفصول فيها من 7405 قضية عام 2014 إلى 7943 قضية عام 2015 بمقدار 538 قضية وبنسبة 7.3% .

### 1- ارتفعت القضايا المفصول فيها في بعض أنواع القضايا مثل :

- القضايا الإدارية من 1259 قضية عام 2014 إلى 1640 قضية عام 2015 بمقدار 381 قضية وبنسبة 30.3% .
- القضايا المدنية من 1411 قضية عام 2014 إلى 1640 قضية عام 2015 بمقدار 229 قضية وبنسبة 16.2% .



## Court of Cassation

- Felonies cases from 685 cases in 2014 to 748 cases in 2015 by 63 cases, the estimate percent was 9.2 % .
- Labor cases from 679 cases in 2014 to 689 cases in 2015 by 10 cases , the estimate percent was 1.5% .

### 2- While the number of decided cases was decreased in other type of cases :

- Personal status cases from 951 in 2014 to 829 cases in 2015 by 122 cases , the estimate percent was 12.8% .
- Commercial cases from 2420 cases in 2014 to 2397 cases in 2015 by 23 cases, the estimate percent was 1.0% .

### \* Descriptive statistical measurements :

- The annual mean of decided cases reached 7445 cases during 2011 - 2015 with a standard deviation of 399.2
- The chi-square test showed that for the decided cases to be annually equaled during 2011 - 2015 there is a statistically significant difference where it reached 107.0 in the significance level 5% .
- The trend of the decided cases test during 2011 - 2015 showed an extrusive general linear direction non-significant , that slope reached 235 cases in the significance level 5% .

### \* Rate of cases to the inhabitants :

- The rate of received cases per 100,000 of the inhabitants decreased from 178 cases in 2014 to 177 cases in 2015 by one case only .

## محكمة التمييز

- قضايا الجنايات من 685 قضية عام 2014 إلى 748 قضية عام 2015 بمقدار 63 قضية ونسبة 9.2% .

- القضايا العمالية من 679 قضية عام 2014 إلى 689 قضية عام 2015 بمقدار 10 قضايا ونسبة 1.5% .

### 2- بينما انخفضت القضايا المفصول فيها في البعض الآخر:

- قضايا الأحوال الشخصية من 951 قضية عام 2014 إلى 829 قضية عام 2015 بمقدار 122 قضية ونسبة 12.8% .
- القضايا التجارية من 2420 قضية عام 2014 إلى 2397 قضية عام 2015 بمقدار 23 قضية ونسبة 1.0% .

### \* المقاييس الإحصائية المستخدمة:

- بلغ المتوسط السنوي للقضايا المفصول فيها 7445 قضية خلال 2011 - 2015 وبتباين معياري قدره 399.2
- أكد اختبار مربع كاي (كا<sup>2</sup>) لتساوي القضايا المفصول فيها سنوياً خلال 2011 - 2015 وجود اختلاف معنوي ذو دلالة إحصائية حيث بلغ 107.0 عند مستوى معنوية 5% .
- أظهر اختبار الاتجاه العام الخطي للقضايا المفصول فيها خلال 2011 - 2015 وجود اتجاه عام خطي طردي غير معنوي حيث بلغ الميل 235 قضية عند مستوى معنوية 5% .

### \* معدل قضايا السكان :

- انخفض معدل القضايا الواردة لكل 100,000 من السكان من 178 قضية في عام 2014 إلى 177 قضية عام 2015 بمقدار قضية واحدة فقط .



## Court of Cassation

- The rate of considered cases per 100,000 of the inhabitants increased from 389 cases in 2014 to 396 cases in 2015 by 7 cases .
- The rate of decided cases per 100,000 of the inhabitants increased from 183 cases in 2014 to 190 cases in 2015 by 7 cases .

### \* Future predictions :

- The annual expected mean of received cases reached 7875 cases , the minimum is 6684 cases and the maximum is 9065 cases during 2016 - 2020 these predictions are trusted by 95% .
- The annual expected mean of considered cases reached 17886 cases , the minimum is 14258 cases and the maximum is 21514 cases during 2016 - 2020 these predictions are trusted by 95% .
- The annual expected mean of decided cases reached 8466 cases , the minimum is 7163 cases and the maximum is 9767 cases during 2016 - 2020 these predictions are trusted by 95% .

## محكمة التمييز

- ارتفع معدل القضايا المنظورة لكل 100,000 من السكان من 389 قضية عام 2014 إلى 396 قضية عام 2015 بمقدار 7 قضايا .
- ارتفع معدل القضايا المفصول فيها لكل 100,000 من السكان من 183 قضية عام 2014 إلى 190 قضية عام 2015 بمقدار 7 قضايا .

### \* التوقعات المستقبلية :

- بلغ المتوسط السنوي المتوقع للقضايا الواردة 7875 قضية ويحد أدنى 6684 قضية ويحد أعلى 9065 قضية خلال 2016 - 2020 وهذه التوقعات موثوق بها بدرجة 95% .
- بلغ المتوسط السنوي المتوقع للقضايا المنظورة 17886 قضية ويحد أدنى 14258 قضية ويحد أعلى 21514 قضية خلال 2016 - 2020 وهذه التوقعات موثوق بها بدرجة 95% .
- بلغ المتوسط السنوي المتوقع للقضايا المفصول فيها 8466 قضية ويحد أدنى 7163 قضية ويحد أعلى 9767 قضية خلال 2016 - 2020 وهذه التوقعات موثوق بها بدرجة 95% .

# 5

## الفصل الخامس Chapter Five



### محكمة الإستئناف Court of Appeal

● Received cases restricted in the table	القضايا الواردة المقيدة في الجدول
● Considered & decided cases	القضايا المنظورة والقضايا المفصول فيها
● Judgments by type of accusation	الأحكام حسب نوع التهمة





## Court of Appeal

## محكمة الإستئناف

Table (24)

جدول (24)

Number of received restricted cases in table  
by month and type of case during 2015 .

عدد القضايا الواردة المقيدة في الجدول  
حسب الشهر ونوع القضية خلال 2015م .

النسبة إلى الإجمالي Ratio to the total	Type of case نوع القضية											الشهر Month
	الإجمالي Total	الجنايات (جزائي) Felonies (penal)	قضايا سوق المال Capital market cases	تجاري - جزائي - إداري (Commercial-penal- administrative)	تميز الجحج Cassation misdemeanors	هيكلية الشركات Companies restructuring	إدارية Administrative	إيجارات Leases	عمالي Labor	أحوال شخصية Personal status	مدني Civil	
%10.7	3344	321	28	68		301	212	280	871	678	585	يناير January
%9.0	2813	262	21	72		279	225	244	618	650	442	فبراير February
%10.4	3239	490	25	78		260	257	244	697	671	517	مارس March
%10.8	3377	611	8	77		304	253	285	719	613	507	أبريل April
%10.0	3119	480	11	83		306	291	254	684	529	481	مايو May
%10.3	3223	361	12	59		339	256	272	804	604	516	يونيو June
%8.8	2737	419	12	73		256	180	221	683	493	400	يوليو July
%3.7	1166	448		31		47	126	2	393	88	31	أغسطس August
%2.6	799	97	1	44		41	153	2	319	114	28	سبتمبر September
%4.6	1425	146	18	45	10	118	159	55	472	280	122	أكتوبر October
%8.5	2642	362	11	68		228	216	154	775	491	337	نوفمبر November
%10.5	3276	290	17	108	5	271	279	299	776	718	513	ديسمبر December
%100.0	31160	4287	164	806	15	2750	2607	2312	7811	5929	4479	الإجمالي Total
-	2597	357	14	67	1	229	217	193	651	494	373	المتوسط الشهري Monthly average
-	%100.0	%13.8	%0.5	%2.6	%0.04	%8.8	%8.4	%7.4	%25.1	%19.0	%14.4	نسبة المتوسط الشهري للإجمالي Monthly average ratio to the total



Court of Appeal

محكمة الإستئناف

Table (25)

جدول (25)

Number of considered and decided cases in court of appeal and its branches by type of case during 2015 .

عدد القضايا المنظورة والمفصول فيها بمحكمة الإستئناف وفروعها حسب نوع القضية خلال 2015م .

نسبة القضايا المفصول فيها إلى القضايا المنظورة Ratio of decided cases to considered cases	القضايا المؤجلة خارج السنة Adjourned cases out of the year	الأحكام المفصول فيها Decided Judgements		القضايا المفصول فيها Decided cases	القضايا المنظورة considered cases	القضايا المؤجلة Adjourned cases	القضايا الجديدة خلال السنة New cases during the year	القضايا الواردة المقيدة بالجدول Received cases restricted in table	نوع القضية Type of case
		تمهيدي Provisional	قطعي Absolute						
%94.0	1316	685	4557	5242	5577	1021	4556	4479	تجاري Commercial
%88.1	1722	694	5701	6395	7256	965	6291	5929	مدني Civil
%89.5	1680	804	7473	8277	9247	1190	8057	7811	أحوال شخصية Personal status
%95.5	529	339	2073	2412	2525	263	2262	2312	عمالي Labor
%90.3	281	36	2173	2209	2447	104	2343	2607	إيجارات Leases
%85.2	1510	315	3157	3472	4077	1023	3054	2750	إدارية Administrative
%15.8	17	1	2	3	19	3	16	15	هيكلية الشركات Companies restructuring
%90.4	106	13	601	614	679	55	624	806	تمييز الجنح Cassation misdemeanors
%97.7	46	17	154	171	175	22	153	164	قضايا سوق المال (تجاري - جزائي - إداري) Capital market cases (Commercial-penal - administrative)
%92.5	370	14	3921	3935	4255	216	4039	4287	الجنايات (جزائي) Felonies (penal)
%90.3	7577	2918	29812	32730	36257	4862	31395	31160	الإجمالي Total



## Court of Appeal

## محكمة الإستئناف

Table(26)

جدول (26)

Number of considered and decided cases in court of appeal - Justice Palace - by type of case during 2015.

عدد القضايا المنظورة والمفصول فيها بمحكمة الإستئناف - قصر العدل - حسب نوع القضية خلال 2015م.

نسبة القضايا المفصول فيها إلى القضايا المنظورة Ratio of decided cases to considered cases	القضايا المؤجلة خارج السنة Adjudged cases out of the year	الأحكام المفصول فيها Decided Judgements		القضايا المفصول فيها Decided cases	القضايا المنظورة considered cases	القضايا المؤجلة Adjudged cases	القضايا الجديدة خلال السنة New cases during the year	القضايا الواردة المتبقية بالجدول Received cases restricted in table	نوع القضية Type of case
		تمهيدي Provisional	قطعي Absolute						
%94.0	1316	685	4557	5242	5577	1021	4556	4479	تجاري Commercial
%88.1	1722	694	5701	6395	7256	965	6291	5929	مدني Civil
%88.0	916	341	2862	3203	3639	629	3010	2966	أحوال شخصية Personal status
%90.6	306	142	1097	1239	1367	81	1286	1359	عمالي Labor
%89.5	37	7	429	436	487	20	467	509	ايجارات Leases
%85.2	1510	315	3157	3472	4077	1023	3054	2750	إدارية Administrative
%15.8	17	1	2	3	19	3	16	15	هيكلية الشركات Companies restructuring
%97.7	46	17	154	171	175	22	153	164	قضايا سوق المال (تجاري - جزائي - إداري) Capital market cases (Commercial-penal - administrative)
%90.4	106	13	601	614	679	55	624	806	تميز الجنج Cassation misdemeanors
%92.5	370	14	3921	3935	4255	216	4039	4287	الجنايات (جزائي) Felonies (Penal)
%89.8	6346	2229	22481	24710	27531	4035	23496	23264	الإجمالي Total





Court of Appeal

محكمة الاستئناف

Table (27)

جدول (27)

Number of considered and decided cases in court of appeal - Al-Farwaniya - by type of case during 2015 .

عدد القضايا المنظورة والمفصول فيها بمحكمة الاستئناف - الفروانية - حسب نوع القضية خلال عام 2015 .

نسبة القضايا المفصول فيها إلى القضايا المنظورة Ratio of decided cases to considered cases	القضايا المؤجلة خارج السنة Adjournd cases out of the year	الأحكام المفصول فيها Decided Judgements		القضايا المفصول فيها Decided cases	القضايا المنظورة considered cases	القضايا المؤجلة Adjournd cases	القضايا الجديدة خلال السنة New cases during the year	القضايا الواردة المقيدة بالجدول Received cases restricted in table	نوع القضية Type of case
		تمهيدي Provisional	قطعي Absolute						
%93.5	366	224	2055	2279	2437	343	2094	2217	أحوال شخصية Personal status
%96.7	28	9	255	264	273	28	245	230	عمالي Labor
%90.7	98	5	642	647	713	27	686	804	إيجارات Leases
%93.2	492	238	2952	3190	3423	398	3025	3251	الإجمالي Total

Table (28)

جدول رقم (28)

Number of considered and decided cases in court of appeal - Al-Ahmadi - by type of case during 2015 .

عدد القضايا المنظورة والمفصول فيها بمحكمة الاستئناف - الأحمدى - حسب نوع القضية خلال عام 2015 .

نسبة القضايا المفصول فيها إلى القضايا المنظورة Ratio of decided cases to considered cases	القضايا المؤجلة خارج السنة Adjournd cases out of the year	الأحكام المفصول فيها Decided Judgements		القضايا المفصول فيها Decided cases	القضايا المنظورة considered cases	القضايا المؤجلة Adjournd cases	القضايا الجديدة خلال السنة New cases during the year	القضايا الواردة المقيدة بالجدول Received cases restricted in table	نوع القضية Type of case
		تمهيدي Provisional	قطعي Absolute						
%96.9	183	140	1210	1350	1393	126	1267	1269	أحوال شخصية Personal status
%98.1	94	70	395	465	474	54	420	439	عمالي Labor
%97.1	11	2	296	298	307	12	295	300	إيجارات Leases
%97.2	288	212	1901	2113	2174	192	1982	2008	الإجمالي Total

## Court of Appeal

## محكمة الإستئناف

Table (29)

جدول رقم (29)

Number of considered and decided cases in court of appeal - Hawalli - by type of case during 2015 .

عدد القضايا المنظورة والمفصول فيها  
بمحكمة الإستئناف - حولي - حسب نوع القضية  
خلال عام 2015 .

نسبة القضايا المفصول فيها إلى القضايا المنظورة Ratio of decided cases to considered cases	القضايا المؤجلة خارج السنة Adjourned cases out of the year	الأحكام المفصول فيها Decided Judgements		القضايا المفصول فيها Decided cases	القضايا المنظورة considered cases	القضايا المؤجلة Adjourned cases	القضايا الجديدة خلال السنة New cases during the year	القضايا الواردة المقيدة بالجدول Received cases restricted in table	نوع القضية Type of case
		تمهيدي Provisional	قطعي Absolute						
81.3%	215	99	1346	1445	1778	92	1686	1359	أحوال الشخصية Personal status
108.0%	101	118	326	444	411	100	311	284	عمالي Labor
88.1%	135	22	806	828	940	45	895	994	إيجارات Leases
86.8%	451	239	2478	2717	3129	237	2892	2637	الإجمالي Total

Table (30)

جدول رقم (30)

Number of new cases , considered , decided and adjourned cases in court of appeal by the side during 2015 .

عدد القضايا الجديدة والمنظورة والمفصول فيها  
والمؤجلة بمحكمة الإستئناف حسب الجهة  
خلال عام 2015 م .

نسبة القضايا المفصول فيها إلى القضايا المنظورة Ratio of decided cases to considered cases	القضايا المؤجلة خارج السنة Adjourned cases out of the year	الأحكام المفصول فيها Decided Judgements		القضايا المفصول فيها Decided cases	القضايا المنظورة considered cases	القضايا المؤجلة Adjourned cases	القضايا الجديدة خلال السنة New cases during the year	القضايا الواردة المقيدة بالجدول Received cases restricted in table	الجهة Side
		تمهيدي Provisional	قطعي Absolute						
89.8%	6346	2229	22481	24710	27531	4035	23496	23264	قصر العدل Justice Palace
93.2%	492	238	2952	3190	3423	398	3025	3251	الفروانية Al-Farwaniya
97.2%	288	212	1901	2113	2174	192	1982	2008	الأحمدي Al-Ahmadi
86.8%	451	239	2478	2717	3129	237	2892	2637	حولي Hawalli
90.3%	7577	2918	29812	32730	36257	4862	31395	31160	الإجمالي Total



Court of Appeal

محكمة الإستئناف

Table (31)

جدول (31)

Number of new cases during the year ,  
adjourned , considered and decided cases  
by type of case during 2011 - 2015 .

عدد القضايا الجديدة خلال السنة والمؤجلة  
والمنظورة والمفصول فيها حسب نوع القضية  
خلال 2011 - 2015م .

نسبة القضايا المفصول فيها إلى القضايا المنظورة Ratio of decided cases to considered cases	القضايا المفصول فيها Decided cases	جملة القضايا المنظورة Total of considered cases	القضايا المؤجلة خلال السنة Adjourned cases during the year	القضايا الجديدة خلال السنة New cases during the year	السنوات Years	نوع القضية Type of case
%34.2	5307	15525	10953	4572	2011	تجاري Commercial
%36.6	5753	15707	10548	5159	2012	
%100.4	5907	5886	1382	4504	2013	
%91.5	4805	5254	1050	4204	2014	
%94.0	5242	5577	1021	4556	2015	
%39.7	1719	4335	2871	1464	2011	عمالي Labor
%38.1	2153	5649	3768	1881	2012	
%93.6	2304	2462	402	2060	2013	
%102.2	2151	2105	313	1792	2014	
%95.5	2412	2525	263	2262	2015	
%40.3	4911	12193	7417	4776	2011	مدني Civil
%42.8	5119	11971	7384	4587	2012	
%89.8	5628	6270	882	5388	2013	
%87.5	5366	6134	949	5185	2014	
%88.1	6395	7256	965	6291	2015	
%42.3	1405	3323	1961	1362	2011	ايجارات Leases
%39.1	1278	3268	1927	1341	2012	
%73.0	1624	2225	433	1792	2013	
%87.7	1938	2209	138	2071	2014	
%90.3	2209	2447	104	2343	2015	
%45.0	6429	14288	8212	6076	2011	أحوال شخصية Personal status
%45.1	6911	15336	8955	6381	2012	
%61.8	6747	10912	2998	7914	2013	
%87.7	7333	8360	1438	6922	2014	
%89.5	8277	9247	1190	8057	2015	

\* Note : The number of adjourned cases is calculated once a year without including in calculation the number of sessions for the same case in this year, with effect from 2013.

\* ملاحظة : تم احتساب عدد القضايا المؤجلة خلال العام مرة واحدة دون احتساب عدد الجلسات لنفس القضية وذلك ابتداء من عام 2013م .



## Court of Appeal

## محكمة الاستئناف

## Dependant / Table (31)

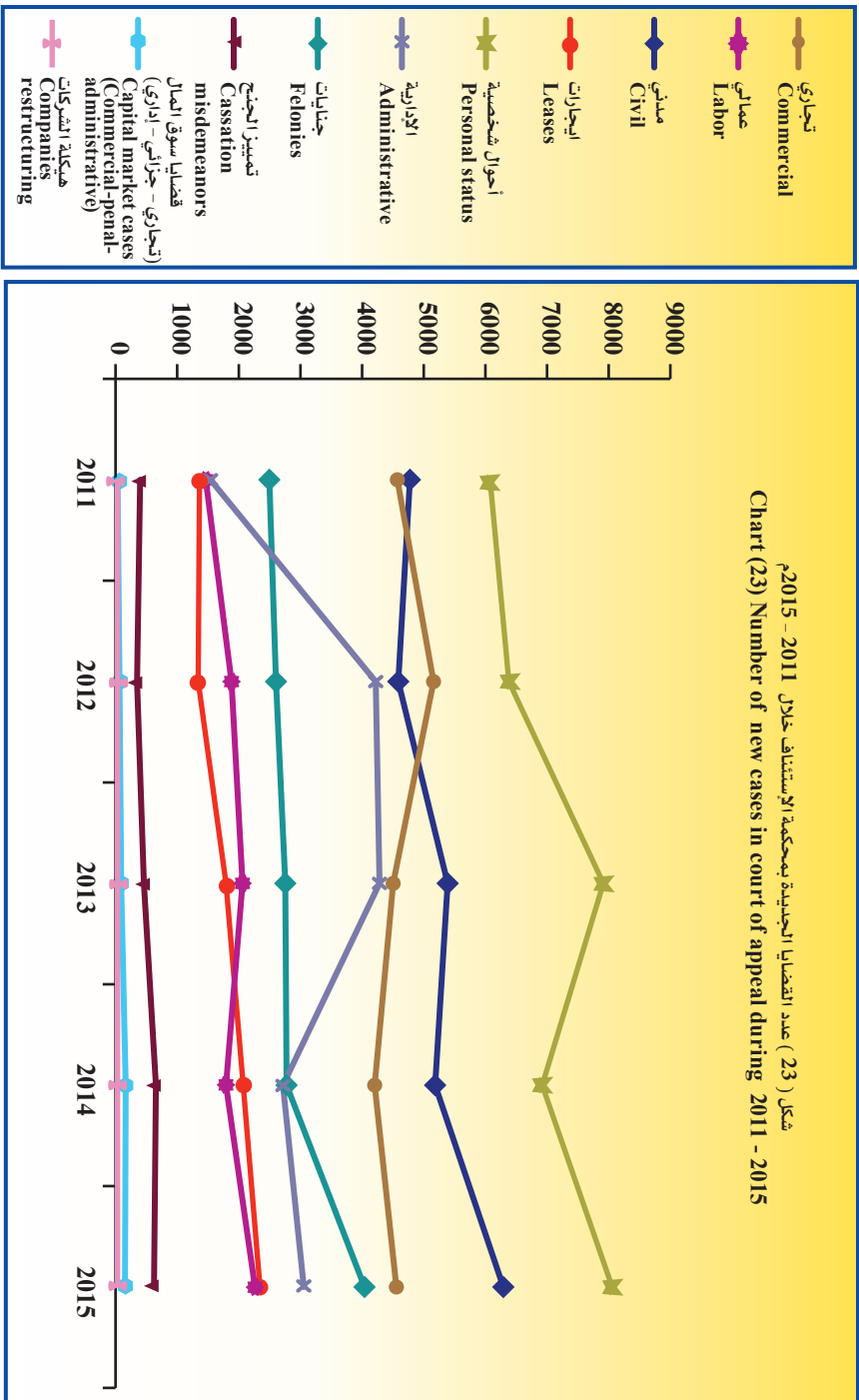
## تابع / جدول (31)

Number of new cases during the year ,  
adjourned , considered and decided cases  
by type of case during 2011 - 2015 .

عدد القضايا الجديدة خلال السنة والمؤجلة  
والمنظورة والمفصول فيها حسب نوع القضية  
خلال 2011 - 2015 م .

نسبة القضايا المفصول فيها إلى القضايا المنظورة Ratio of decided cases to considered cases	القضايا المفصول فيها Decided cases	جملة القضايا المنظورة Total of considered cases	القضايا المؤجلة خلال السنة Adjourned cases during the year	القضايا الجديدة خلال السنة New cases during the year	السنوات Years	نوع القضية Type of case
%36.9	1782	4826	3286	1540	2011	إدارية Administrative
%29.9	2461	8221	4000	4221	2012	
%72.1	3686	5114	831	4283	2013	
%90.5	3643	4024	1308	2716	2014	
%85.2	3472	4077	1023	3054	2015	
%22.2	2	9	2	7	2011	هيكلية الشركات Companies restructuring
%75.0	12	16	7	9	2012	
%91.7	11	12	3	9	2013	
%91.7	11	12		12	2014	
%15.8	3	19	3	16	2015	
%61.8	2314	3742	1247	2495	2011	جنايات Felonies
%65.8	2561	3891	1288	2603	2012	
%94.2	2782	2954	200	2754	2013	
%92.7	2731	2947	172	2775	2014	
%92.5	3935	4255	216	4039	2015	
%52.3	469	897	498	399	2011	تمييز الجنح Cassation misdemeanors
%61.6	402	653	304	349	2012	
%78.3	429	548	88	460	2013	
%94.3	674	715	60	655	2014	
%90.4	614	679	55	624	2015	
%21.3	20	94	61	33	2011	قضايا سوق المال (تجاري - جزائي - إداري) Capital market cases (Commercial-penal -administrative)
%26.4	43	163	99	64	2012	
%68.1	79	116	25	91	2013	
%88.7	173	195	30	165	2014	
%97.7	171	175	22	153	2015	
%41.1	24358	59232	36508	22724	2011	الإجمالي Total
%41.1	26693	64875	38280	26595	2012	
%80.0	29197	36499	7244	29255	2013	
%90.2	28825	31955	5458	26497	2014	
%90.3	32730	36257	4862	31395	2015	

## Court of Appeal



محكمة الاستئناف



## Court of Appeal

محكمة الاستئناف

Table (32)

جدول (32)

Kidnapping, arresting and detention crimes judgments by accusation during 2015 .

أحكام جرائم الخطف والتقيض والحجز حسب التهمة خلال 2015م .

القضايا المؤجلة Adjourned cases	إجمالي الأحكام Total of judgments				التهمة Accusation						
	أخرى Other	سقوط الدعوى الجزائية Non-suit	عدم جواز Non-legality	كان لم يكن As if it did not happen	إلغاء أو براءة Cancellation or innocence	تعديل Amendment	تأييد Support				
	عدم النطق بالعقاب Non pronounce of penalty				بالبراءة Innocence	بالإدانة Conviction					
2	35	5		2	7	11	10	الخطف بالإيذاء بقصد إلحاق الأذى الخطف بالأيذاء بقصد إلحاق الأذى			
4	40	8		3	6	9	14	الخطف بالإيذاء بقصد المواقعة أو هتك العرض الخطف بالإيذاء بقصد المواقعة أو هتك العرض			
	8	1		2	2	3		الخطف بالإيذاء بقصد الابتزاز الخطف بالإيذاء بقصد الابتزاز			
5	38	10		8	5	12	3	الخطف بالإيذاء بالقوة أو التهديد أو الحيلة الخطف بالإيذاء بالقوة أو التهديد أو الحيلة			
1	11	2		1	2	5		خطف القاصر أو معدوم الإرادة برضاه خطف القاصر أو معدوم الإرادة برضاه			
1	9	1			3	3	2	خطف الأبن ممن له حق الحضائنة خطف الأبن ممن له حق الحضائنة			
1	2	2						التقيض والحجز التقيض والحجز			
1	0							شبهة وفاة جنائية شبهة وفاة جنائية			
15	143	29	0	1	16	25	0	43	29	Total	الإجمالي الكلي

## Court of Appeal

## محكمة الاستئناف

Table (33)

جدول (33)

Banks crimes judgments by accusation during 2015 .

أحكام جرائم البنوك حسب التهمة خلال 2015م .

القضايا المؤجلة Adjourned cases	إجمالي الأحكام Total of judgments	أخرى Others				إلغاء أو براءة Cancellation or innocence		تعديل Amendment		تأييد Support		التهمة Accusation
		أخرى Other	سقوط الدعوى الجزائية Non-suit	عدم جواز Non-legality	كان لم يكن As if it did not happen	عدم النطق بالعقاب Non pronounce of penalty	إلغاء أو براءة Cancellation or innocence	تعديل Amendment	بالبراءة Innocence	بالإدانة Conviction		
4	21	4				7			10		Issuing a check without balance	إصدار شيك بلا رصيد
15	150	75		1	1	9	1	54	3		Forging bank documents	تزوير أوراق بنوك
4	11	1				1		2	7		Money laundry	غسيل الأموال
2	16	5				8		3			Damage in parties financial interests	إضرار بمصالح الغير المالية
25	198	85	0	1	1	25	1	69	10		<b>Total</b>	<b>الإجمالي الكلي</b>

## Court of Appeal

## محكمة الاستئناف

Table (34)

جدول (34)

Vandalism crimes judgements by accusation during 2015 .

أحكام جرائم الاعتداء على مال الغير حسب التهمة خلال 2015م .

	القضايا المؤجلة Adjourned cases	إجمالي الأحكام Total of judgments						إلغاء أو براءة Cancellation or innocence	تعديل Amendment	تأييد Support		التهمة Accusation
		أخرى Other	سقوط الدعوى الجزائية Non-suit	عدم جواز Non-legality	كان لم يكن As if it did not happen	عدم النطق بالعقاب Non pronouce of penalty	تأييد Support			بالبراءة Innocence	بالإدانة Conviction	
2	8	2							4	2	السرقه بالارواح	
43	522	105	1	10	2	21	47	3	219	114	السرقه بالاكسور أو التسنور أو بوسيلة غير عادية	
1	12	1	3						6	2	ابتزاز مال الغير بالتهديد	
	1								1		خيانه امانة	
4	71	11	1		1	7	12		24	15	الحريق العمد	
2	21	6				3	1		5	6	House tres pass with criminal intention دخول مسكن بقصد ارتكاب جريمة فيه	
40	479	130	12	4	1	28	51		144	109	Appropriation of others money by force الاستيلاء على مال الغير بالقوة	
1	3	2							1		Public money destruction اتلاف المال العام	
1	15								11	4	* أخرى	
94	1132	257	17	14	4	59	111	3	415	252	الإجمالي الكلي Total	

\* Note : Other ( monument and fraud, armed larceny from persons burglary of real-estate records or documents wills or mail parcels, stealing missing items,destory money destruction, other robberies ).

\* ملاحظة : أخرى ( التصد والتليس -السرقه من أشخاص تبال مع حمل سلاح - سرقة سجلات أو مستندات عقارية أو وصاية أو طرد بريديه - سرقة الأشياء المقنونه - اتلاف مال الغير عمدا أو بقصد الإساءة - سرقات الأخرى ) .



## Court of Appeal

## محكمة الاستئناف

Table (35)

جدول (35)

Drugs and narcotics substances crimes judgments by accusation during 2015 .

أحكام جرائم المخدرات والمؤثرات العقلية حسب التهمة خلال 2015م .

القضايا المؤجلة Adjourned cases	إجمالي الأحكام Total of judgments	أخرى Others				إلغاء أو براءة Cancelation or innocence	تعديل Amendment	تأييد Support		التهمة Accusation
		أخرى Other	سقوط الدعوى الجزائية Non-suit	عدم جواز Non-legality	كان لم يكن As if it did not happen			عدم النطق بالعقاب Non pronounce of penalty	بالبراءة Innocence	
11	85	44	1		6	7		27		جلب أو صنع أو زراعة المخدرات بقصد الاتجار
73	475	221			16	29	2	181	24	جلب أو صنع أو زراعة المخدرات بقصد الاتجار أو تقديمها للغير
137	2256	641	11	26	163	289	2	1001	119	جلب أو صنع المخدرات أو غيرها بقصد الاتجار
	10	3				1		6		جلب أو صنع المؤثرات العقلية
8	94	37	1		1	10	1	42	2	حيازة المخدرات العقلية بقصد الاتجار أو تقديمها للغير
13	165	55	2	2	16	14	3	64	9	جلب أو حيازة المؤثرات العقلية بقصد الاتجار
1	5	2	1			1		1		جلب أو حيازة المخدرات العقلية بقصد الاتجار
1	1							1		استيراد المخمور بقصد الاتجار
1	1							1		إمпорт alcohol with the intention of trafficking
	6	2						4		حيازة المخمور بقصد الاتجار
	2							2		إمпорт or producing alcohol by abuse
1	10	4						2	3	جلب أو صنع المخمور بقصد الاتجار
245	3109	1009	16	28	6	202	8	1331	157	وفاة نتيجة تعاطي مخدرات
										* أخرى
										* Total

\* Note : Other (assault on anti-drug officials , producing alcohol by abuse, drugs , narcotics and alcohol) .

\* ملاحظة : أخرى : التعدي على موظفي مكافحة المخدرات ، صنع المخمور بقصد الاتجار ، مخدرات و مؤثرات عقلية و مخمور .

Table (36)  
Defamation and reputation crimes judgments by accusation during 2015 . . . محكمة الجرائم الواقعة على العرض والسمة حسب التهمة خلال 2015م . . .

جدول (36)

القضايا المؤجلة Adjourned cases	إجمالي الأحكام Total of judgments	أخرى Others				إلغاء أو براءة Canelation or innocence	تعديل Amendment	تأييد Support		التهمة Accusation	
		أخرى Other	سقوط الدعوى الجزائية Non-suit	عدم جواز Non-legality	كان لم يكن As if it did not happen			عدم النطق بالعقاب Non pronounce of penalty	بالبراءة Innocence		بالإدانة Conviction
4	23	10				2	1	8	2	Sexual intercourse with a female under duress or threat or trick	مواقعة الاثنى الاكراه او التهديد او الحيلة
1	2							2		Sexual intercourse with a female under 15 years or disabled	مواقعة الاثنى التي لم تتم 15 سنة أو معذومة الإزادة
2	6	1						3	2	Sexual intercourse with a female that was 21 years with her consent	مواقعة الاثنى التي بلغت 21 سنة برضاها
	3							1	1	Sexual intercourse with a female under 21 years or with her consent	مواقعة الاثنى التي لم تتم 21 سنة برضاها
19	118	32			3	9	13	44	16	Act of disgrace of a disabled force, threat or trick	هناك العرض بالاكراه او التهديد او الحيلة
2	29	4		1		3	4	12	4	Act of disgrace of a disabled	هناك عرض معذوم الإزادة
2	5	1				1		2	1	Act of disgrace with a female under 21 years with the consent (man or woman)	هناك عرض التي لم تتم 21 سنة بالرضا (رجل أو امرأة)
3	36	10				1	6	16	3	Adultery	الزنا ( اتصال شخص متزوج بغير زوجته )
1	14	3				2	3	5	1	* Other	* أخرى
34	236	61	0	4	0	19	27	93	30	Total	الإجمالي الكلي

\* Note : Other (fraces, attempted suicide, jeopardize, threatened murder or assault, physical body crimes attempted offenses).

\* ملاحظة : أخرى ( الاضرار في الزنا التحريض على الفجور والدعارة ، القذف والسب ، جرائم الواقعة على العرض والسمة ، شروع في واقعة بائع ، واقعة قاصر ، إدارة محل الألعاب القمار ) .

## Court of Appeal

## محكمة الاستئناف

جدول (37)

Table (37)  
Physical body crimes judgments by accusation during 2015.

أحكام الجرائم الواقعة على النفس حسب التهمة خلال 2015م .

القضايا المؤجلة Adjourned cases	إجمالي الأحكام Total of judgments		أخرى Others				إلغاء أو براءة Cancellation or innocence	تعديل Amendment	تأييد Support		التهمة Accusation
	أخرى Other	إجمالي الأحكام Total of judgments	سقوط الدعوى الجزائية Non-suit	عدم جواز Non-legality	كان لم يكن As if it did not happen	عدم النطق بالعقاب Non pronounce of penalty			بالبراءة Innocence	بالإدانة Conviction	
5	36	12		1		3		18	2	Permeditated murder	
14	39	15						19	5	Murder	
1	4	1						2		Battery leading to death	
1	4	1						2		Abortion	
4	53	12	1	5	2	4	7	17	5	Aggravated harm	
4	74	20	2			11	19	21	1	Battery leads to permanent disability	
28	337	78	5	3		26	42	152	30	Battery on sensitive area	
4	90	27				11	26	14	2	Attempt to murder	
9	98	26		6		9	11	39	6	Severe physical pain	
2	18	6	2			3		7		* Other	
72	753	198	10	14	3	66	108	12	291	51	Total

\* Note : Other ( fraces , attempted suicide ,jeopardize , threatened murder or assault , physical body crimes attempted offenses ) .

\* ملاحظة : أخرى ( مشاهدة ، شروع بالابتعاد ، التعريض للخطر ، التهديد بالقتل أو بالإيذاء ، جرائم مرتكبة ضد النفس أو الشروع فيها ) .



## Court of Appeal

## محكمة الاستئناف

Table (38)  
Forgery and counterfeiting crimes judgments by accusation during 2015 .

جدول (38)  
أحكام جرائم التزوير والتزييف حسب التهمة خلال 2015 م .

القضايا المؤجلة Adjourned cases	إجمالي الأحكام Total of judgments	أخرى Others				إلغاء أو براءة Cancellation or innocence	تعديل Amendment	تأييد Support		التهمة Accusation	
		أخرى Other	سقوط الدعوى الجزائية Non-suit	عدم جواز Non-legality	كان لم يكن As if it did not happen			بالبراءة Innocence	بالإدانة Conviction		
27	288	71	1		30	69	1	105	11	تزوير المحررات الرسمية	
	1	1								تزوير المحررات العرفية	
	6							6		استعمال محرر فقد قوته القانونية	
1	13			1	1	4		7		استعمال مستند أو أكرام أحد على امضائه	
2	23	8				2		13		تقليد وتزوير وتزوير أوراق النقد والمصكوكات	
	6	1			2	2		1		* أخرى	
30	337	81	1	1	0	33	77	1	132	11	Total

\* Note : Other (Forgery and counterfeiting) .

\* ملاحظة : أخرى ( التزوير والتزييف ) .

## Court of Appeal

## محكمة الاستئناف

Table (39)

جدول (39)

Appealed penal judgments by crimes group of during 2015 .

الأحكام الجزائية المستأنفة حسب مجموعة الجرائم خلال 2015م .

القضايا المؤجلة Adjourned cases	إجمالي الأحكام Total of judgments	أخرى Others					إلغاء أو براءة Cancellation or innocence	تعديل Amendment	تأييد Support		مجموعة الجرائم Crimes Group
		أخرى Other	سقوط الدعوى الجزائية Non-suit	عدم جواز Non-legality	كان لم يكن As if it did not happen	عدم النطق بالعقاب Non pronounce of penalty			بالبراءة Innocence	بالإدانة Conviction	
15	143	29			1	16	25	43	29	Kidnapping , arresting and detention	الخطف والقبض والحجز
25	198	85		1	1	6	25	69	10	Banks	البنوك
94	1132	257	17	14	4	59	111	415	252	Vandalism	الاعتداء على مال الغير
245	3109	1009	16	28	6	202	352	1331	157	Drugs and narcotics substances	المخدرات والمؤثرات العقلية
34	236	61		4		19	27	93	30	Defamation and reputation	الواقعة على السمعة والسمعة
72	753	198	10	14	3	66	108	291	51	Physical body	الواقعة على النفس
30	337	81	1	1		33	77	132	11	Forgery and counterfeiting	التزوير والتزييف
82	780	312	2	34	1	18	74	255	82	Other	أخرى
597	6688	2032	46	96	16	419	799	2629	622	Total	الإجمالي الكلي



التحليل الإحصائي  
Statistical Analysis



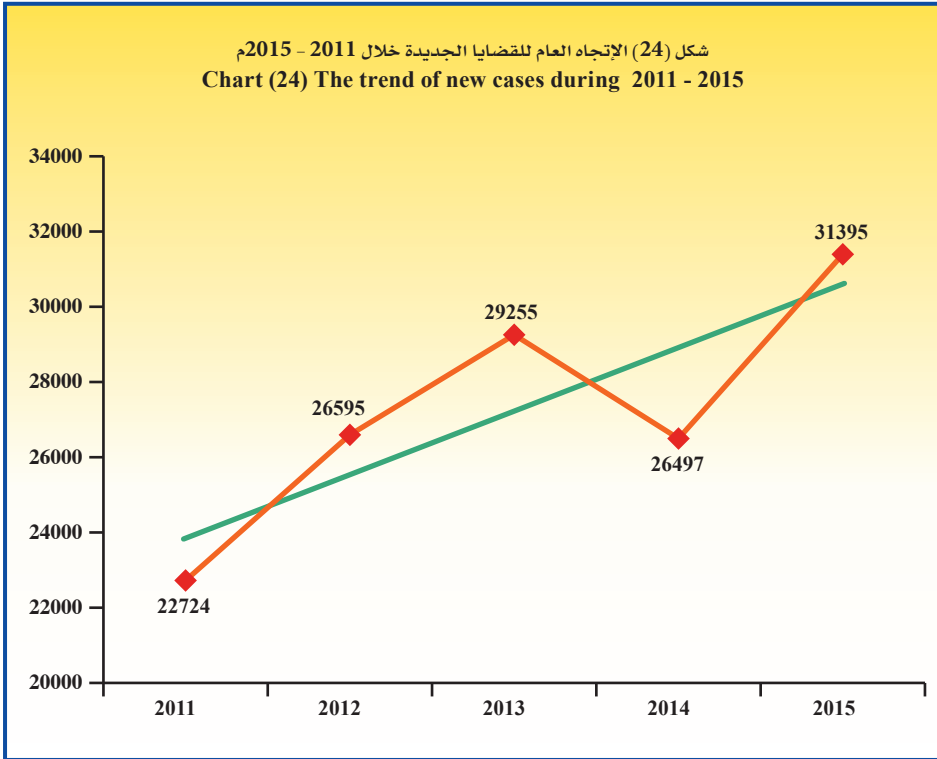


## Court of Appeal

Descriptive statistical measurements  
of new cases during the year.

محكمة الإستئناف  
المقاييس الإحصائية المستخدمة  
للقضايا الجديدة خلال السنة.

معنوية الميل Sig (Slope)	الميل Slope	المعدنية Sig	مربع كاي Chi-Square	معامل الاختلاف C.V	الانحراف المعياري St.Dev	المتوسط Mean	2015	2014	2013	2012	2011	السنة Year
0.079	1724.4	0.000	1563.5	10.7	2921.4	27293.2	31395	26497	29255	26595	22724	المقياس Measure







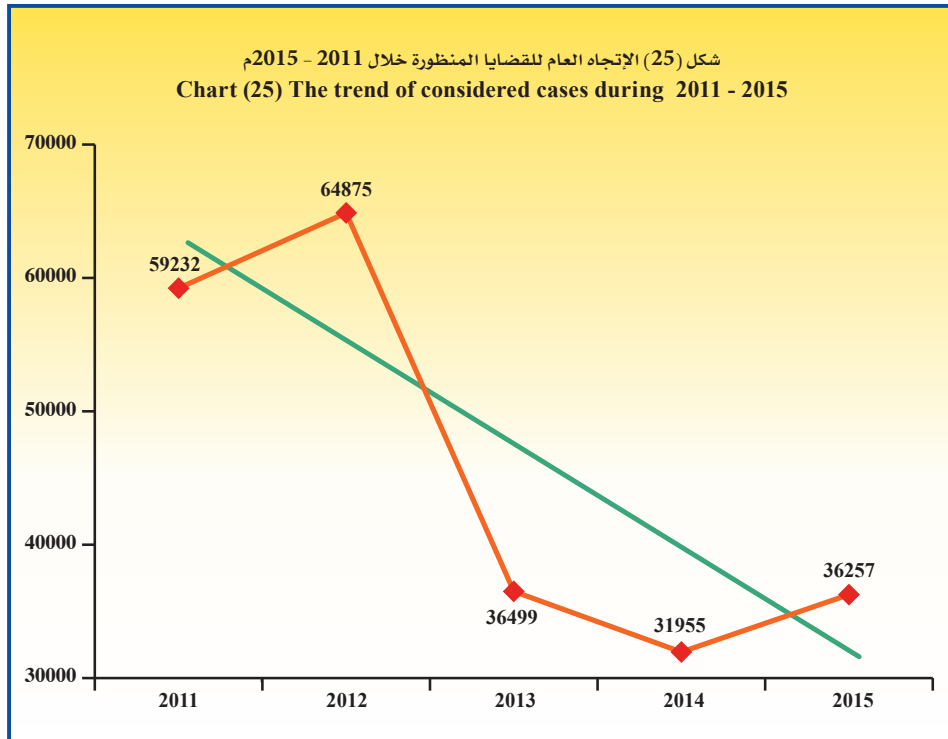
Court of Appeal

محكمة الإستئناف

Descriptive statistical measurements of considered cases .

المقاييس الإحصائية المستخدمة للقضايا المنظورة .

معنوية الميل Sig (Slope)	الميل Slope	المعنوية Sig	مربع كاي Chi-Square	معامل الاختلاف C.V	الانحراف المعياري St.Dev	المتوسط Mean	2015	2014	2013	2012	2011	السنة Year
0.085	7887.0-	0.000	19961.9	29.5	13516.9	45763.6	36257	31955	36499	64875	59232	المقياس Measure





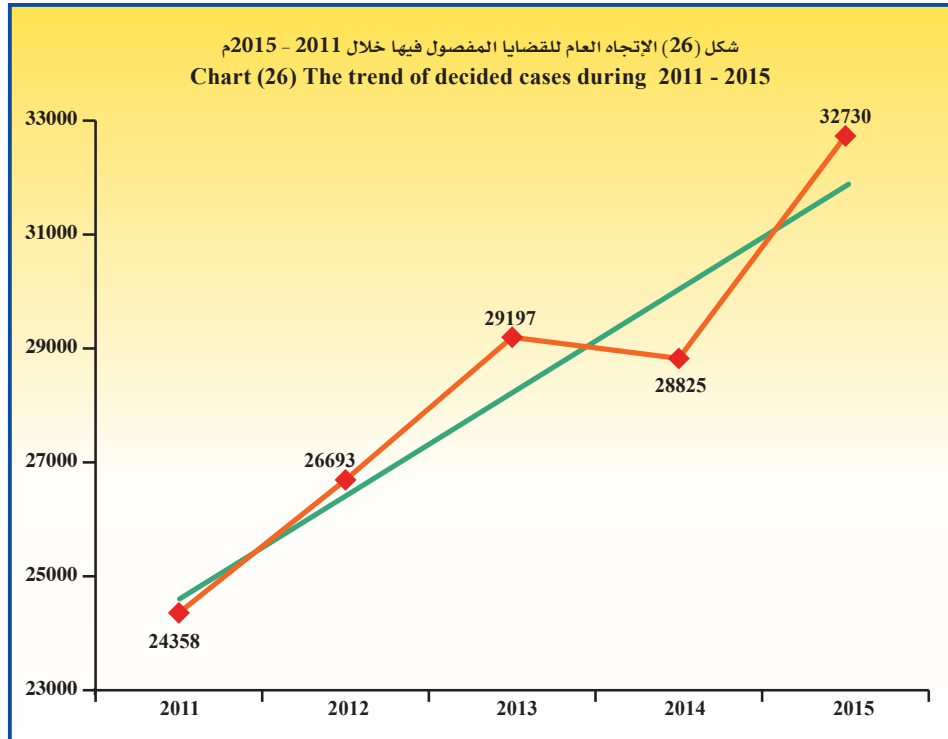
## Constitutional Court

Descriptive statistical measurements  
of decided cases .

## محكمة الإستئناف

المقاييس الإحصائية المستخدمة  
لل قضايا المفصول فيها .

معنوية الميل Sig (Slope)	الميل Slope	المعنوية Sig	مربع كاي Chi-Square	معامل الاختلاف C.V	الانحراف المعياري St.Dev	المتوسط Mean	2015	2014	2013	2012	2011	السنة Year
0.010	1887.6	0.000	1368.4	9.8	2786	28360.6	32730	28825	29197	26693	24358	المقياس Measure





Court of Appeal

محكمة الإستئناف

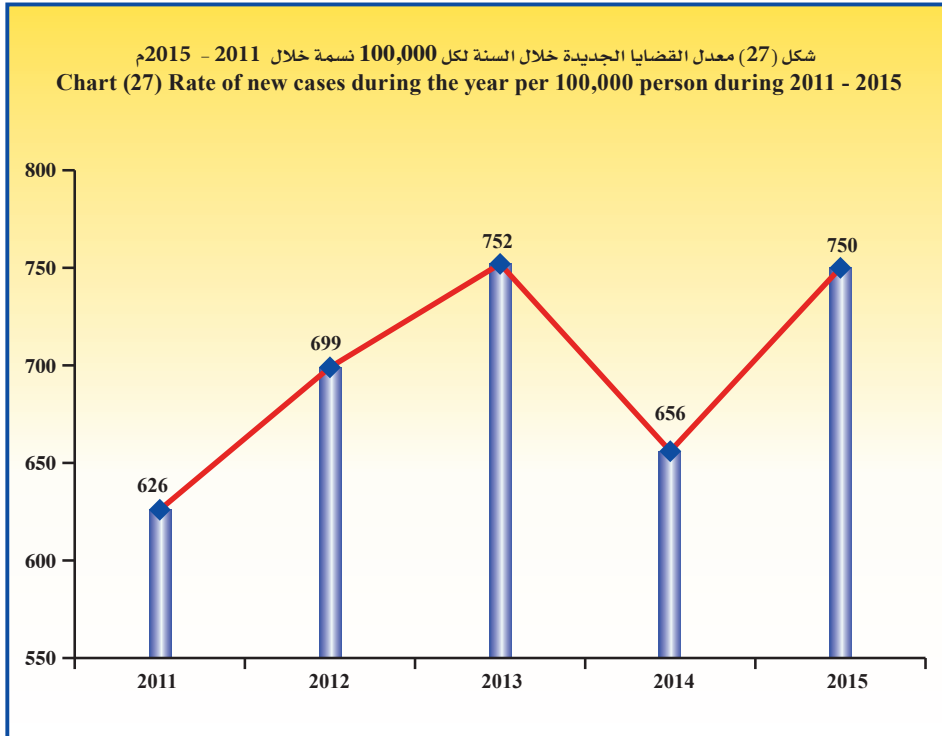
Table (40)

جدول (40)

Rate of new cases during the year per 100,000 person of inhabitants during 2011 - 2015 .

معدل القضايا الجديدة خلال السنة لكل 100,000 نسمة من السكان خلال 2011 - 2015 م .

التغير في معدل القضايا Change in cases rate	معدل القضايا Cases rate	إجمالي القضايا Total of cases	السكان Population	السنوات Years
-	626	22724	3632009	2011
73	699	26595	3806643	2012
53	752	29255	3891929	2013
96-	656	26497	4039445	2014
94	750	31395	4183658	2015





## Court of Appeal

محكمة الإستئناف

Table (41)

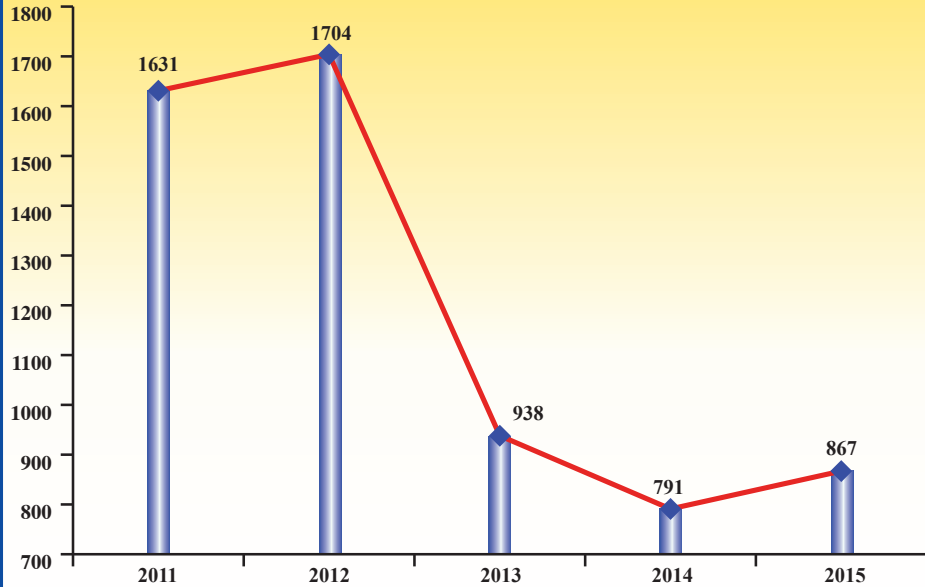
جدول (41)

Rate of considered cases per 100,000 person of inhabitants during 2011 - 2015 .

معدل القضايا المنظورة لكل 100,000 نسمة من السكان خلال 2011 - 2015 م .

التغير في معدل القضايا Change in cases rate	معدل القضايا Cases rate	إجمالي القضايا Total of cases	السكان Population	السنوات Years
-	1631	59232	3632009	2011
73	1704	64875	3806643	2012
766-	938	36499	3891929	2013
147-	791	31955	4039445	2014
76	867	36257	4183658	2015

شكل (28) معدل القضايا المنظورة لكل 100,000 نسمة خلال 2011 - 2015 م  
Chart (28) Rate of considered cases per 100,000 person during 2011 - 2015





Court of Appeal

محكمة الإستئناف

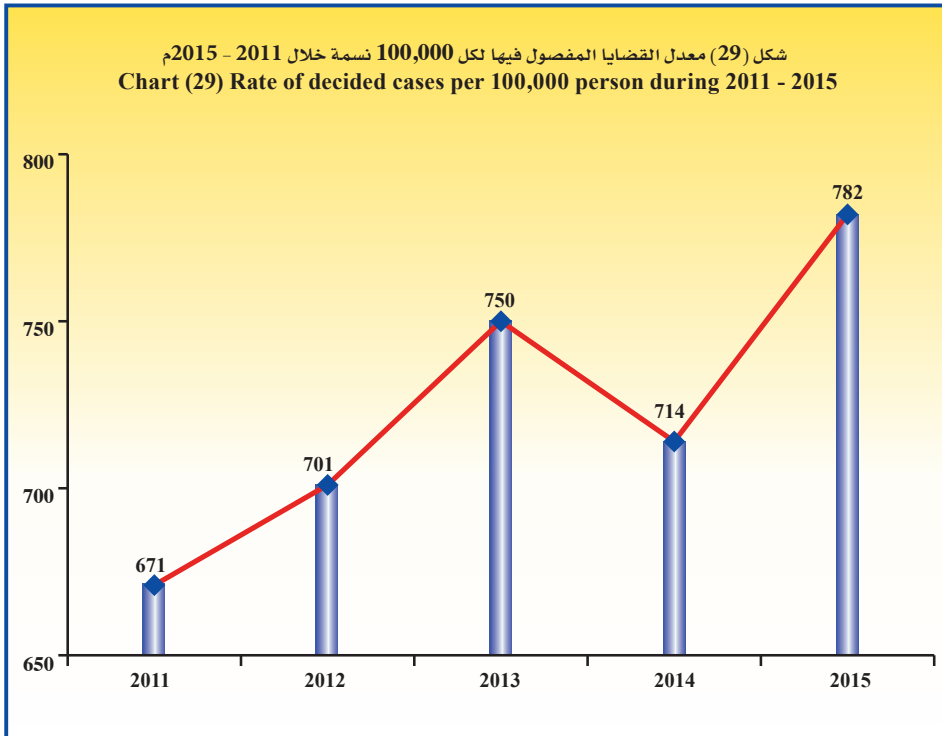
Table (42)

جدول (42)

Rate of decided cases per 100,000 person of inhabitants during 2011 - 2015 .

معدل القضايا المفصول فيها لكل 100,000 نسمة من السكان خلال 2011 - 2015 م .

التغير في معدل القضايا Change in cases rate	معدل القضايا Cases rate	إجمالي القضايا Total of cases	السكان Population	السنوات Years
-	671	24358	3632009	2011
30	701	26693	3806643	2012
49	750	29197	3891929	2013
36-	714	28825	4039445	2014
68	782	32730	4183658	2015



## Court of Appeal

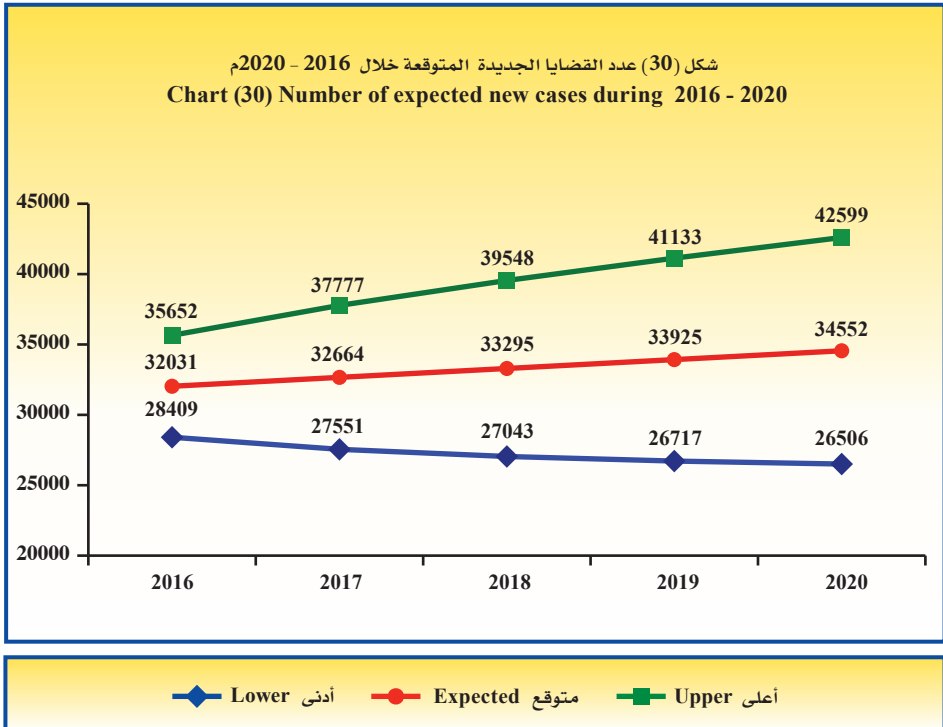
Table (43)  
Number of expected new cases  
during 2016 - 2020 .

محكمة الإستئناف

جدول (43)  
عدد القضايا الجديدة المتوقعة  
خلال 2016 - 2020 .

أعلى Upper	متوقع Expected	أدنى Lower	السنوات Years
35652	32031	28409	2016
37777	32664	27551	2017
39548	33295	27043	2018
41133	33925	26717	2019
42599	34552	26506	2020
39342	33293	27245	متوسط الفترة Period average

- أدنى : الحد الأدنى للعدد المتوقع بدرجة ثقة 95%.
- أعلى : الحد الأعلى للعدد المتوقع بدرجة ثقة 95%.
- Lower : Lower Confidence Intervals by 95%.
- Upper : Upper Confidence Intervals by 95%.





Court of Appeal

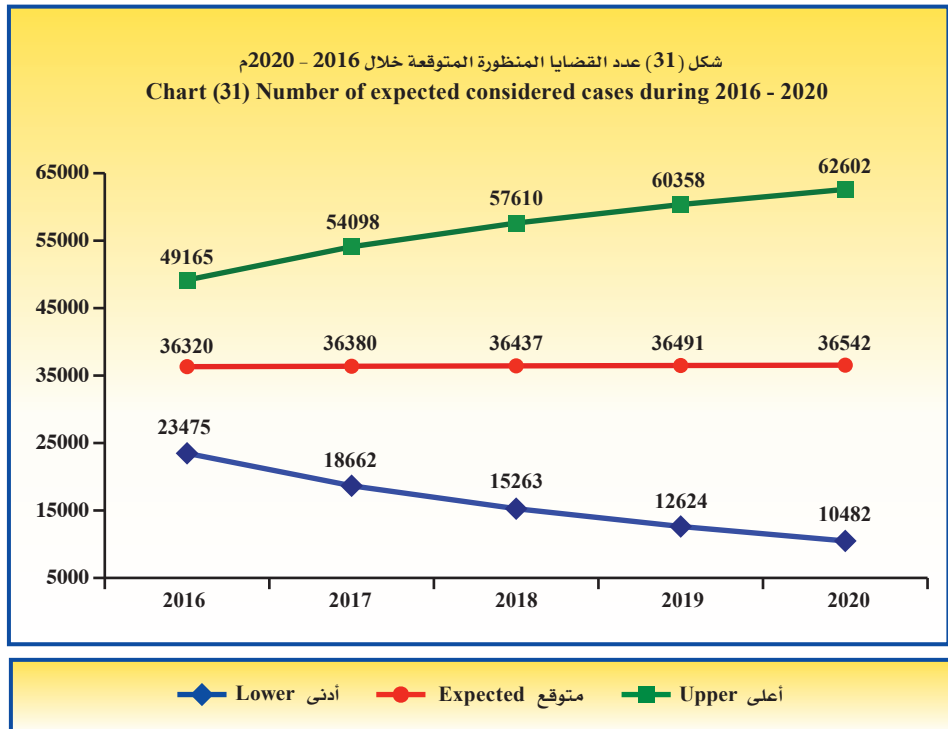
محكمة الإستئناف

Table (44)  
Number of expected considered cases  
during 2016 - 2020 .

جدول (44)  
عدد القضايا المنظورة المتوقعة  
خلال 2016 - 2020 .

أعلى Upper	متوقع Expected	أدنى Lower	السنوات Years
49165	36320	23475	2016
54098	36380	18662	2017
57610	36437	15263	2018
60358	36491	12624	2019
62602	36542	10482	2020
56767	36434	16101	متوسط الفترة Period average

- أدنى : الحد الأدنى للعدد المتوقع بدرجة ثقة 95%.
- أعلى : الحد الأعلى للعدد المتوقع بدرجة ثقة 95%.
- Lower : Lower Confidence Intervals by 95%.
- Upper : Upper Confidence Intervals by 95%.





## Court of Appeal

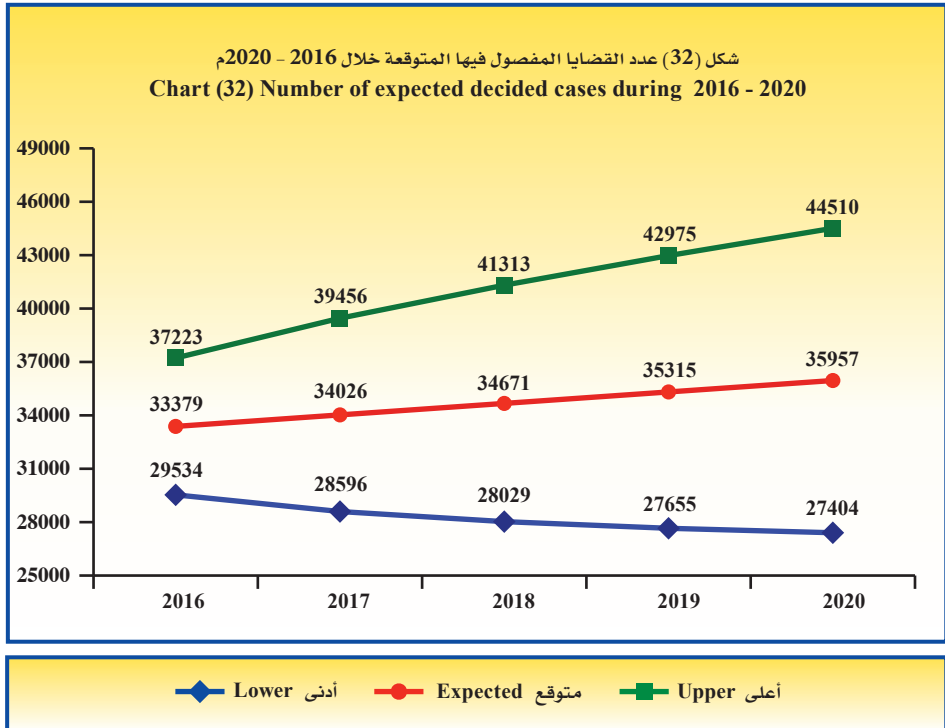
محكمة الإستئناف

Table (45)  
Number of expected decided cases  
during 2016 - 2020 .

جدول (45)  
عدد القضايا المفصول فيها المتوقعة  
خلال 2016 - 2020 م .

أعلى Upper	متوقع Expected	أدنى Lower	السنوات Years
37223	33379	29534	2016
39456	34026	28596	2017
41313	34671	28029	2018
42975	35315	27655	2019
44510	35957	27404	2020
41095	34670	28244	متوسط الفترة Period average

- أدنى : الحد الأدنى للعدد المتوقع بدرجة ثقة 95%.
- أعلى : الحد الأعلى للعدد المتوقع بدرجة ثقة 95%.
- Lower : Lower Confidence Intervals by 95%.
- Upper : Upper Confidence Intervals by 95%.







## Court of appeal

### First: New cases during the year :

- Total number of new cases during the year increased from 26497 cases in 2014 to 31395 cases in 2015 , by 4898 cases , the estimate percent was 18.5%.

### 1- The number of the new cases during the year increased in most of types of cases in 2015 than the previous year such as:

- Felonies cases by 1264 cases , the estimate percent was 45.5% .
- Companies restructuring cases by 4 cases , the estimate percent was 33.3 % .
- Labor cases by 470 cases , the estimate percent was 26.2% .
- Civil status by 1106 cases , the estimate percent was 21.3 % .
- Personal status cases by 1135 cases , the estimate percent was 16.4% .
- Leases cases by 272 cases , the estimate percent was 13.1% .
- Administrative cases by 338 cases , the estimate percent was 12.4%.
- Commercial cases by 352 cases , the estimate percent was 8.4% .

### 2- Where as some of new cases decreased in 2015 than the previous year such as:

- Capital market cases by 12 cases, the estimate percent was 7.3%.
- Cassation misdemeanors cases by 31 cases, the estimate percent was 4.7% .

### \* Descriptive statistical measurements:

- The annual mean of new cases during the year reached 27293 cases during 2011 - 2015 with a standard deviation of 2921.4

## محاكمة الاستئناف

### أولاً : القضايا الجديدة خلال السنة :

- ارتفع إجمالي عدد القضايا الجديدة خلال السنة من 26497 قضية عام 2014 إلى 31395 قضية عام 2015 أي بمقدار 4898 قضية ونسبة 18.5% .

### 1- ارتفعت أعداد القضايا الجديدة خلال السنة في معظم أنواع القضايا في عام 2015 عن العام السابق لها مثل :

- قضايا الجنايات بمقدار 1264 قضية بنسبة 45.5% .
- قضايا هيكلية الشركات بمقدار 4 قضايا بنسبة 33.3% .
- القضايا العمالية بمقدار 470 قضية بنسبة 26.2% .
- القضايا المدنية بمقدار 1106 قضية أي بنسبة 21.3% .
- قضايا الأحوال الشخصية بمقدار 1135 قضية أي بنسبة 16.4% .
- قضايا الإجراءات بمقدار 272 قضية أي بنسبة 13.1% .
- القضايا الإدارية بمقدار 338 قضية بنسبة 12.4% .
- القضايا التجارية بمقدار 352 قضية أي بنسبة 8.4% .

### 2- بينما انخفضت بعض أعداد القضايا الجديدة في عام 2015 عن العام السابق لها مثل :

- قضايا سوق المال بمقدار 12 قضية أي بنسبة 7.3% .
- قضايا تمييز الجنح بمقدار 31 قضية أي بنسبة 4.7% .

### \* المقاييس الإحصائية المستخدمة :

- بلغ المتوسط السنوي للقضايا الجديدة خلال السنة 27293 قضية خلال 2011 - 2015 وبانحراف معياري قدره 2921.4

## Court of appeal

- The chi-square test showed that for the new cases to the court of appeal to be annually equaled during 2011 - 2015 there is a statistically significant difference where it reached 1563.5 in the significance level 5%.
- The trend of the new cases during 2011 - 2015 showed an extrusive general linear direction non-significant that slope reached 1724 cases in significance level 5% .
- \* **Rate of new cases during the year to inhabitants :**
- Rate of cases per 100,000 inhabitants increased in 2015 than year 2014 by 94 cases.
- \* **Future prediction :**
- The annual expected mean of the new cases during the year reached 33293 cases the minimum is 27245 cases and the maximum is 39342 cases during 2016 - 2020 , these expectation are trusted by 95% .

### Second : Considered cases :

- Total number of considered cases increased from 31955 cases in 2014 to 36257 cases in 2015 by 4302 cases , the estimate percent was 13.5% .
- 1. Most types of considered cases increased in 2015 than the previous year such as:**
- Companies restructuring cases by 7 cases, the estimate percent was 58.3%.
- Felonies cases by 1308 cases, the estimate percent was 44.4% .
- Labor cases by 420 cases, the estimate percent was 20.0%.
- Civil cases by 1122 cases, the estimate percent was 18.3%.

## معدمة الإستئناف

- أكد اختبار مربع كاي (كا<sup>2</sup>) لتساوي القضايا الجديدة لمحكمة الإستئناف سنوياً خلال 2011 - 2015 وجود اختلاف معنوي ذو دلالة إحصائية حيث بلغ 1563.5 عند مستوى معنوية 5% .
- أظهر اختبار الاتجاه العام الخطي للقضايا الجديدة خلال 2011 - 2015 وجود اتجاه عام خطي طردي غير معنوي بلغ الميل 1724 قضية عند مستوى معنوية 5% .
- \* **معدل القضايا الجديدة خلال السنة للسكان :**
- ارتفع معدل القضايا لكل 100,000 من السكان في عام 2015 عن عام 2014 بمقدار 94 قضية.
- \* **التوقعات المستقبلية :**
- بلغ المتوسط السنوي المتوقع للقضايا الجديدة خلال السنة 33293 قضية وبعده أدنى 27245 قضية وبعده أعلى 39342 قضية خلال 2016 - 2020 ، وهذه التوقعات موثوق بها بدرجة 95% .

### ثانياً: القضايا المنظورة :

- ارتفع إجمالي أعداد القضايا المنظورة من 31955 قضية عام 2014 إلى 36257 قضية عام 2015 وبمقدار 4302 قضية وبنسبة 13.5% .
- 1- ارتفعت أعداد القضايا المنظورة في معظم أنواع القضايا في عام 2015 عن العام السابق لها مثل :**
- قضايا هيكلية شركات بمقدار 7 قضايا وبنسبة 58.3% .
- قضايا الجنايات بمقدار 1308 قضية وبنسبة 44.4% .
- القضايا العمالية بمقدار 420 قضية أي بنسبة 20.0% .
- القضايا المدنية بمقدار 1122 قضية وبنسبة 18.3% .



## Court of appeal

- Leases cases by 238 cases , the estimate percent was 10.8%.
- Personal status cases by 887 cases , the estimate percent was 10.6%.
- Commercial cases by 323 cases, the estimate percent was 6.1%.
- Administrative cases by 53 cases, the estimate percent was 1.3%.

### 2. While some of considered cases decreased in 2015 than the previous year such as:

- Capital market cases by 20 cases , the estimate percent was 10.3%.
- Cassation misdemeanors cases by 36 cases , the estimate percent was 5.0%.

#### \* Descriptive statistical measurements:

- The annual mean of considered cases reached 45764 cases during 2011 - 2015 with a standard deviation of 13516.9
- The chi-square test showed that for the considered cases to the court of appeal to be annually equaled during 2011 - 2015 there is a statistically significant difference where it reached 19961.9 in the significance level 5%.
- The trend of the considered cases during 2011 - 2015 showed a counteractive general linear direction non-significant that slope reached 7887 cases in the significance level 5% .

#### \* Rate of considered cases to inhabitants :

- Rate of considered cases per 100,000 inhabitants increased in 2015 than 2014 by 76 cases.

## محاكمة الإستئناف

- قضايا الإجراءات بمقدار 238 قضية أي بنسبة 10.8%.
- قضايا الأحوال الشخصية بمقدار 887 قضية أي بنسبة 10.6%.
- القضايا التجارية بمقدار 323 قضية أي بنسبة 6.1%.
- القضايا الإدارية بمقدار 53 قضية أي بنسبة 1.3%.

### 2- بينما انخفضت بعض أعداد القضايا المنظورة في عام 2015 عن العام السابق لها مثل :

- قضايا سوق المال بمقدار 20 قضية وبنسبة 10.3%.
- قضايا تمييز الجنح بمقدار 36 قضية أي بنسبة 5.0%.

#### \* المقاييس الإحصائية المستخدمة :

- بلغ المتوسط السنوي للقضايا المنظورة 45764 قضية خلال 2011 - 2015 وبانحراف معياري قدره 13516.9
- أكد اختبار مربع كاي (كا<sup>2</sup>) لتساوي القضايا المنظورة لمحكمة الإستئناف سنوياً خلال 2011 - 2015 وجود اختلاف معنوي ذو دلالة إحصائية حيث بلغ 19961.9 عند مستوى معنوية 5%.
- أظهر اختبار الاتجاه العام الخطي للقضايا المنظورة خلال 2011 - 2015 وجود اتجاه عام خطي عكسي غير معنوي بلغ الميل 7887 قضية عند مستوى معنوية 5%.

#### \* معدل القضايا المنظورة للسكان :

- ارتفع معدل القضايا المنظورة لكل 100,000 من السكان في عام 2015 عن عام 2014 بمقدار 76 قضية.



## Court of appeal

### \* Future prediction :

- The annual expected mean of the considered cases to court of appeal reached 36434 cases the minimum is 16101 cases and the maximum is 56767 cases during 2016-2020, these expectation are trusted by 95% .

### Third : Decided cases :

- Total number of decided cases increased from 28825 cases in 2014 to 32730 cases in 2015 by 3905 cases, the estimate percent was 13.5%.

### 1. Most types of decided cases increased in 2015 than the previous year such as:

- Felonies cases by 1204 , the estimate percent was 44.1%.
- Civil cases by 1029 cases, the estimate percent was 19.2%.
- Leases cases by 271 cases, the estimate percent was 14.0%.
- Personal status cases by 944 cases, the estimate percent was 12.9%.
- Labor cases by 261 cases, the estimate percent was 12.1%.
- Commercial cases by 437 cases, the estimate percent was 9.1%.

### 2. While some of number of decided cases decreased in 2015 than the previous year such as:

- Companies restructuring cases by 8 cases , the estimate percent was 72.7%.
- Cassation misdemeanors cases by 60 cases , the estimate percent was 8.9%.
- Administrative cases by 171 cases , the estimate percent was 4.7%.
- Capital market cases by 2 cases , the estimate percent was 1.2%.

## محاكمة الإستئناف

### \* التوقعات المستقبلية :

- بلغ المتوسط السنوي المتوقع لقضايا الإستئناف المنظورة 36434 قضية وبعد أدنى 16101 قضية وبعد أعلى 56767 قضية خلال 2016 – 2020 وهذه التوقعات موثوق بها بدرجة 95% .

### ثالثاً: القضايا المفصول فيها :

- ارتفع إجمالي عدد القضايا المفصول فيها من 28825 قضية عام 2014 إلى 32730 قضية في عام 2015 أي بمقدار 3905 قضية وبنسبة 13.5%.

### 1- ارتفعت أعداد القضايا المفصول فيها في معظم أنواع القضايا لعام 2015 عن العام السابق لها مثل :

- قضايا الجنايات بمقدار 1204 قضية أي بنسبة 44.1% .
- القضايا المدنية بمقدار 1029 قضية أي بنسبة 19.2% .
- قضايا الاجراءات بمقدار 271 قضية أي بنسبة 14.0% .
- قضايا الأحوال الشخصية بمقدار 944 قضية أي بنسبة 12.9% .
- القضايا العمالية بمقدار 261 قضية أي بنسبة 12.1% .
- قضايا التجارية بمقدار 437 قضية أي بنسبة 9.1% .

### 2- بينما انخفضت بعض أعداد القضايا المفصول فيها لعام 2015 عن العام السابق لها مثل :

- قضايا هيكلية شركات بمقدار 8 قضايا أي بنسبة 72.7% .
- قضايا تمييز الجرح بمقدار 60 قضية أي بنسبة 8.9% .
- القضايا الإدارية بمقدار 171 قضية أي بنسبة 4.7% .
- قضايا سوق المال بمقدار 2 قضية أي بنسبة 1.2% .



## Court of appeal

### \* Descriptive statistical measurements:

- The annual mean of decided cases reached 28361 cases during 2011 - 2015 with a standard deviation of 2786
- The chi-square test showed that for the decided cases to the court of appeal to be annually equaled during 2011 - 2015 there is a statistically significant difference where it reached 1368.4 in the significance level 5%.
- The trend of the decided cases during 2011 - 2015 showed an extrusive general linear direction significant that slope reached 1888 cases in significance level 5%.

### \* Rate of decided cases to inhabitants :

- Rate of decided cases per 100,000 inhabitants increased in 2015 than 2014 by 68 cases.

### \* Future prediction :

- The annual expected mean of the decided cases to court of appeal reached 34670 cases the minimum is 28244 cases and the maximum is 41095 cases during 2016 - 2020, these expectation are trusted by 95%.

### Fourth: Adjourned cases during the year :

- Number of cases in 2015 decreased than 2014 by 596 cases, the estimate percent was 10.9% .

## محاكمة الاستئناف

### \* المقاييس الإحصائية المستخدمة :

- بلغ المتوسط السنوي للقضايا المفصول فيها 28361 قضية خلال 2011 - 2015 وبانحراف معياري قدره 2786
- أكد اختبار مربع كاي (كأ<sup>2</sup>) لتساوي القضايا المفصول فيها لمحكمة الاستئناف سنوياً خلال 2011 - 2015 وجود اختلاف معنوي ذو دلالة إحصائية حيث بلغ 1368.4 عند مستوى معنوية 5%.
- أظهر اختبار الاتجاه العام الخطي للقضايا المفصول فيها خلال 2011 - 2015 وجود اتجاه عام خطي طردي معنوي بلغ الميل 1888 قضية عند مستوى معنوية 5%.

### \* معدل القضايا المفصول فيها للسكان :

- ارتفع معدل القضايا المفصول فيها لكل 100,000 من السكان في عام 2015 عن عام 2014 بمقدار 68 قضية.

### \* التوقعات المستقبلية :

- بلغ المتوسط السنوي المتوقع لقضايا الاستئناف المفصول فيها 34670 قضية ويحد أدنى 28244 قضية ويحد أعلى 41095 قضية خلال 2016 - 2020 وهذه التوقعات موثوق بها بدرجة 95%.

### رابعاً : القضايا المؤجلة خلال السنة :

- انخفض عدد القضايا في عام 2015 عن عام 2014 بمقدار 596 قضية وبنسبة قدرها 10.9% .

# 6

## الفصل السادس Chapter Six



### الوحدة الأولى Unit One

## المحكمة الكلية Court of First Instance

- |                               |                           |
|-------------------------------|---------------------------|
| ● Non-penal cases             | ● القضايا غير الجزائية    |
| ● Appealed cases              | ● القضايا المستأنفة       |
| ● Evening circles             | ● الدوائر المسائية        |
| ● Penal cases                 | ● القضايا الجزائية        |
| ● Judgments by type of crimes | ● الأحكام حسب نوع الجرائم |



## Court of First Instance

First :Non-penal cases

المحكمة الكلية

أولاً : القضايا غير الجزائية

Table (46)

جدول (46)

Number of received non-penal cases to the courts by

عدد القضايا غير الجزائية الواردة للمحاكم

type of case during 2015 in comparisons with year 2014 .

حسب نوع القضية خلال 2015م مقارنةً بعام 2014 م .

نسبة الوارد إلى الإجمالي الكلي لعام 2015 Ratio of received to the total of 2015	إجمالي عام Total of year 2014	إجمالي عام Total of year 2015	الجهراء Al-Jahraa	الأحمدي Al -Ahmadi	مجمع محاكم الرقي Al-Requai courts complex	الفروانية Al-Farwaniya	حولي Hawalli	قصر العدل Justice Palace	نوع القضية Type of case
%0.8	1618	1676				168	272	1236	استئناف مستعجل Urgent appeal
%0.9	1739	1926				239	450	1237	استئناف جزئي Semi appeal
%3.1	8087	6405						6405	تجاري كلي Totally commercial
%2.9	5410	5947						5947	تجاري مدني كلي حكومة Commercial totally civil of government
%0.0	33	37						37	إفلاس Bankruptcy
%2.1	3561	4228						4228	مدني كلي Totally civil
%1.9	2960	3959						3959	إداري Administrative
%5.9	12206	12221	484	2445		1842	5606	1844	إيجارات كلية Totally rents
%0.3	494	546	47	122		111	196	70	إيجارات جزئية Semi rents
%1.9	3287	3911						3911	التظلمات Grievances
%53.4	60861	109829						109829	أوامر الأداء Performance orders
%0.9	1263	1777						1777	الإعفاء من الرسوم Exception from fees
%0.2	335	367						367	البيوع Sales
%5.9	10437	12111	1108	1989		2306	2591	4117	تجاري مدني جزئي -حكومة Commercial semi-civil + government
%5.9	10685	12077	680	1648		2114	2577	5058	مستعجل Urgent
%2.8	4487	5732		1208		985	1140	2399	عمالي كلي Totally labor
%10.5	21601	21635	2782	3210	3136	4912	3355	4240	أحوال شخصية Personal status
%0.6	1062	1211			1211				إثبات حالة مستعجل إدارة الخبراء Proof urgent condition in expert department
%100.0	150126	205595	5101	10622	4347	12677	16187	156661	الإجمالي الكلي Total
-	-	%100.0	%2.5	%5.1	%2.1	%6.2	%7.9	%76.2	نسبة الوارد إلى الإجمالي الكلي Ratio of received to the total





Court of First Instance

المحكمة الكلية

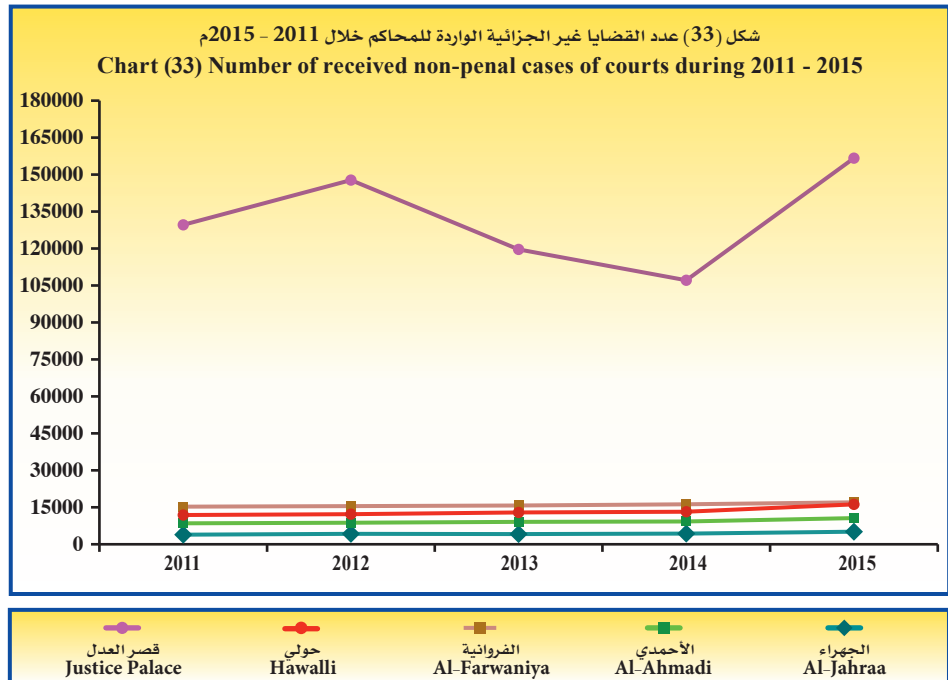
Table (47)

جدول (47)

Number of received non-penal cases during 2011- 2015 .

عدد القضايا غير الجزائية الواردة للمحاكم خلال 2011 - 2015 م .

Years السنوات					محكمة Court
2015	2014	2013	2012	2011	
156661	107120	119637	147763	129607	قصر العدل Justice Palace
16187	13203	12911	12211	11871	حولي Hawalli
17024	16222	15737	15483	15266	الضروانية Al-Farwaniya
10622	9249	9090	8742	8505	الأحمدي Al-Ahmadi
5101	4332	4138	4236	3894	الجهراء Al-Jahraa
205595	150126	161513	188435	169143	الجملة العمومية General total
%36.9	%7.1-	%14.3-	%11.4	-	نسبة التغير من سنة لآخرى Change ratio from year to another



## Court of First Instance

Table (48)

Number of considered and decided cases by court and type of case during 2015 .

## المحكمة الكلية

جدول (48)

عدد القضايا المنظورة والقضايا المفصول فيها حسب المحكمة و نوع القضية خلال 2015 م .

نسبة القضايا المفصول فيها الى القضايا المنظورة Ratio of decided cases to considered cases	المتداول العام General current	القضايا المفصول فيها Decided cases					قضايا الإحالة Submission cases	القضايا المؤجلة Adjourned cases	القضايا المنظورة Considered cases	نوع القضية Type of case	محكمة Court
		وقف Suspense	تمهيني Provisional	قطعي Absolute	شطب Deletion	الإجمالي Total					
%49.0	3120	60	12	1081	250	1403	20	1443	2866	استئناف مستعجل Urgent appeal	قصر العدل Justice Palace
%31.4	6185	77	230	1255	187	1749	24	3794	5567	استئناف جزئي Semi appeal	
%26.7	80669	1266	3595	6086	1840	12787	159	34872	47818	تجاري كلي Totally commercial	
%30.4	52122	609	1808	4809	1286	8512	268	19233	28013	تجاري مدني كلي حكومة Commercial totally civil of government	
%22.7	349	1	5	26	9	41	3	137	181	إفلاس Bankruptcy	
%29.6	41793	572	1511	3267	963	6313	61	14959	21333	مدني كلي Totally civil	
%25.0	43739	138	649	3129	541	4457	110	13270	17837	إداري Administrative	
%33.4	7378	135	407	1337	608	2487	58	4895	7440	إيجارات كلي عاصمة Totally Capital rent	
%28.8	235355	2858	8217	20990	5684	37749	703	92603	131055	مجموع الدوائر الثلاثية Total of tripartite circles	
%34.6	258	7	8	59	33	107	1	201	309	إيجارات جزئية Semi rents	
%48.7	7914	251	27	2937	1077	4292	77	4450	8819	التظلمات Grievances	
%100.0				109829		109829			109829	أوامر الأداء Performance orders	
%84.5	1452	25	28	1697	75	1825	3	331	2159	الإعفاء من الرسوم Exception from fees	
%26.9	3407	140	271	144	109	664	10	1798	2472	البيوع Sales	
%28.6	28801	764	1016	3230	1321	6331	75	15767	22173	تجاري مدني جزئي + حكومة Commercial semi-civil + government	
%50.5	11117	194	135	3708	1564	5601	24	5462	11087	مستعجل Urgent	
%26.8	38190	130	2630	1776	750	5286	31	14417	19734	عمالي كلي Totally labor	
%31.1	17818	193	1434	3463	1241	6331	174	13836	20341	أحوال شخصية العاصمة Personal status Capital	
%71.2	108957	1704	5549	126843	6170	140266	395	56262	196923	مجموع الدوائر الفردية Total of individual circles	
%54.3	344312	4562	13766	147833	11854	178015	1098	148865	327978	الإجمالي Total	
%42.4	22207	258	1634	3536	1724	7152	296	9438	16886	إيجارات كلية Totally rents	حولي Hawalli
%47.7	452	53	14	155	60	282	1	308	591	إيجارات جزئية Semi rents	
%33.9	13992	198	1021	2332	1204	4755	55	9200	14010	أحوال شخصية Personal status	
%34.7	18365	591	527	1797	807	3722	32	6958	10712	تجاري مدني جزئي Commercial semi-civil	
%52.1	4492	175	47	1722	956	2900	12	2659	5571	مستعجل Urgent	
%33.0	11538	92	927	512	406	1937	3	3931	5871	عمالي كلي Totally labor	
%43.3	671	40		163	45	248	32	293	573	استئناف مستعجل Urgent appeal	
%36.0	1587	34	62	293	64	453	112	694	1259	استئناف جزئي Semi appeal	
%38.7	73304	1441	4232	10510	5266	21449	543	33481	55473	الإجمالي Total	



Court of First Instance

Dependant / Table (48)

Number of considered and decided cases

by court and type of case during 2015 .

المحكمة الكلية

تابع/ جدول (48)

عدد القضايا المنظورة والمفصول فيها

حسب المحكمة و نوع القضية خلال 2015م .

نسبة القضايا المفصول فيها الى القضايا المنظورة Ratio of decided cases to considered cases	المتداول العام General current	القضايا المفصول فيها Decided cases					قضايا الاجاماة Submission cases	القضايا الموجبة Adjudmed cases	القضايا المنظورة Considered cases	نوع القضية Type of case	محكمة Court
		وقف Suspense	تمهيدي Provisional	قطعي Absolute	شطب Deletion	الإجمالي Total					
%45.6	10529	72	487	1571	1038	3168	74	3709	6951	إيجارات كلية Totally rents	القروانية Al-Farwaniya
%35.3	352	7	14	87	56	164	5	295	464	إيجارات جزئية Semi rents	
%34.2	17363	277	1078	3152	1666	6173	42	11835	18050	أحوال شخصية Personal status	
%39.6	13564	126	343	2304	966	3739	23	5672	9434	أحوال جعفري Jaafary status	
%20.8	10390	75	255	414	448	1192	3	4537	5732	عمالي كلي Totally labor	
%62.6	3037	119	4	1415	696	2234	6	1329	3569	مستعجل Urgent	
%36.0	14425	384	364	1749	658	3155	10	5602	8767	تجاري مدني جزئي Commercial semi-civil	
%35.4	5551	65	654	915	304	1938	2	3541	5481	إثبات حالة مستعجل إدارة الخبراء Proof urgent condition in expert department	
%43.1	745	25	1	127	48	201	45	220	466	استئناف مستعجل Urgent appeal	
%30.9	1183	23	18	200	43	284	78	556	918	استئناف جزئي Semi appeal	
%37.2	77139	1173	3218	11934	5923	22248	288	37296	59832	الإجمالي Total	
%49.5	10776	61	358	1429	956	2804	93	2762	5659	إيجارات كلية Totally rents	الأحمدي Al-Ahmadi
%34.8	426	6	34	97	43	180	6	331	517	إيجارات جزئية Semi rents	
%41.1	17943	111	896	2277	1157	4441	85	6286	10812	أحوال شخصية Personal status	
%40.4	9811	347	456	1692	568	3063	46	4472	7581	تجاري مدني جزئي Commercial semi-civil	
%38.8	14671	15	1200	559	362	2136	11	3356	5503	عمالي كلي Totally labor	
%64.2	6627	42	16	1061	662	1781	4	991	2776	مستعجل Urgent	
%43.9	60254	582	2960	7115	3748	14405	245	18198	32848	الإجمالي Total	
%47.2	1748	1	117	323	165	606		679	1285	إيجارات كلية Totally rents	الجهراء Al-Jahraa
%40.8	132	6	12	31	20	69	2	98	169	إيجارات جزئية Semi rents	
%42.6	7517	120	763	1990	935	3808	11	5127	8946	أحوال شخصية Personal status	
%37.5	4722	174	185	837	316	1512	9	2507	4028	تجاري مدني جزئي Commercial semi-civil	
%60.7	976	101	12	332	356	801	4	514	1319	مستعجل Urgent	
%43.2	15095	402	1089	3513	1792	6796	26	8925	15747	الإجمالي Total	



## Court of First Instance

Dependant / Table (48)

Number of considered and decided cases by court and type of case during 2015 .

## المحكمة الكلية

تابع/ جدول (48)

عدد القضايا المنظورة والمفصول فيها حسب المحكمة و نوع القضية خلال 2015 م .

نسبة القضايا المفصول فيها الى القضايا المنظورة Ratio of decided cases to considered cases	المتداول العام General current	القضايا المفصول فيها Decided cases					قضايا الاجانة Submission cases	القضايا الموجبة Adjoined cases	القضايا المنظورة Considered cases	نوع القضية Type of case
		وقف Suspense	تمهيدى Provisional	قطعي Absolute	شطب Deletion	الإجمالي Total				
%47.4	4536	125	13	1371	343	1852	97	1956	3905	استئناف مستعجل Urgent appeal
%32.1	8955	134	310	1748	294	2486	214	5044	7744	استئناف جزئي Semi appeal
%26.7	80669	1266	3595	6086	1840	12787	159	34872	47818	تجاري كلي Totally commercial
%30.4	52122	609	1808	4809	1286	8512	268	19233	28013	تجاري مدني كلي حكومة Totally civil commrcial of government
%22.7	349	1	5	26	9	41	3	137	181	إفلاس Bankruptcy
%29.6	41793	572	1511	3267	963	6313	61	14959	21333	مدني كلي Totally civil
%25.0	43739	138	649	3129	541	4457	110	13270	17837	إداري Administrative
%42.4	52638	527	3003	8196	4491	16217	521	21483	38221	إيجارات كلية Totally rent
%39.1	1620	79	82	429	212	802	15	1233	2050	إيجارات جزئية Semi rents
%48.7	7914	251	27	2937	1077	4292	77	4450	8819	التظلمات Grievances
%100.0				109829		109829			109829	أوامر الأداء Performance orders
%84.5	1452	25	28	1697	75	1825	3	331	2159	الإعفاء من الرسوم Exception from fees
%26.9	3407	140	271	144	109	664	10	1798	2472	البيع Sales
%33.4	76124	2260	2548	9305	3670	17783	172	35306	53261	تجاري ومدني جزئي + حكومة Commercial semi-civil + government
%54.8	26249	631	214	8238	4234	13317	50	10955	24322	مستعجل Urgent
%28.6	74789	312	5012	3261	1966	10551	48	26241	36840	عمالي كلي Totally labor
%35.8	88197	1025	5535	15518	7169	29247	390	51956	81593	أحوال شخصية Personal status
%35.4	5551	65	654	915	304	1938	2	3541	5481	إثبات حالة مستعجل إدارة الخبراء Proof urgent condition in expert department
%49.4	570104	8160	25265	180905	28583	242913	2200	246765	491878	الإجمالي الكلي Total

الجملة العمومية  
General total



Court of First Instance

Table (49)

Number of considered and decided cases by court during 2011 - 2015 .

المحكمة الكلية

جدول (49)

عدد القضايا المنظورة والمفصول فيها حسب المحكمة خلال 2011 - 2015م .

القضايا المفصول فيها Decided cases					قضايا الإحالة Submission	القضايا المؤجلة Adjourned cases	القضايا المنظورة Considered cases	السنة Year	محكمة Court
وقف Suspense	تجهيدي Provisional	قطعي Absolute	شطب Deletion	الإجمالي Total					
4127	15016	121953	9422	150518	1133	150671	302322	2011	قصر العدل Justice Palace
4203	14295	137714	10645	166857	1045	139124	307026	2012	
4827	14480	105679	11073	136059	1090	149309	286458	2013	
5949	14847	98856	11381	131033	1047	160693	292773	2014	
4562	13766	147833	11854	178015	1098	148865	327978	2015	
836	3096	8486	3573	15991	569	25008	41568	2011	حولي Hawalli
867	2988	8778	3945	16578	429	24917	41924	2012	
1017	3431	8724	4139	17311	435	26201	43947	2013	
1177	3653	8923	4446	18199	317	30116	48632	2014	
1441	4232	10510	5266	21449	543	33481	55473	2015	
697	2621	6007	2959	12284	209	18983	31476	2011	الأحمدي Al- Ahmadi
730	2756	6062	2928	12476	215	19600	32291	2012	
712	2788	6554	3375	13429	260	20537	34226	2013	
585	2578	6821	3160	13144	223	18614	31981	2014	
582	2960	7115	3748	14405	245	18198	32848	2015	
161	908	2942	1519	5530	29	6786	12345	2011	الجهراء Al-Jahraa
261	884	2794	1630	5569	7	6666	12242	2012	
307	950	2887	1444	5588	25	7027	12640	2013	
340	1035	2932	1621	5928	16	7862	13806	2014	
402	1089	3513	1792	6796	26	8925	15747	2015	
858	2788	10674	5164	19484	291	36324	56099	2011	الضروانية Al-Farwaniya
894	2609	11417	5259	20179	174	34972	55325	2012	
1106	2473	11193	5445	20217	178	34076	54471	2013	
1153	2912	11256	5598	20919	132	34650	55701	2014	
1173	3218	11934	5923	22248	288	37296	59832	2015	
6679	24429	150062	22637	203807	2231	237772	443810	2011	الجملة العمومية General Total
6955	23532	166765	24407	221659	1870	225279	448808	2012	
7969	24122	135037	25476	192604	1988	237150	431742	2013	
9204	25025	128788	26206	189223	1735	251935	442893	2014	
8160	25265	180905	28583	242913	2200	246765	491878	2015	

**Court of First Instance  
Second : Appealed cases**

**Table (50)  
Number of received appealed,  
adjourned, considered and decided  
cases by type of case during 2015 .**

**المحكمة الكلية**

ثانيا : القضايا المستأنفة

جدول (50)

عدد القضايا المستأنفة الواردة  
والمؤجلة والمنظورة والمفصول فيها  
حسب نوع القضية خلال 2015 م .

نسبة القضايا المفصول فيها إلى القضايا المنظورة Ratio of decided cases to considered cases	المتداول العام General current	القضايا المفصول فيها Decided cases					قضايا الإحالة Submission cases	القضايا المؤجلة Adjourned cases	القضايا المنظورة Considered cases	القضايا المستأنفة الواردة Received appealed cases	نوع القضية Type of case
		وقف Suspense	تمهيدي Provisional	قطعي Absolute	شطب Deletion	الإجمالي Total					
%32.1	8955	134	310	1748	294	2486	214	5044	7744	1926	استئناف جزئي Semi appeal
%47.4	4536	125	13	1371	343	1852	97	1956	3905	1676	استئناف مستعجل Urgent appeal
%37.2	13491	259	323	3119	637	4338	311	7000	11649	3602	الإجمالي Total



**Court of First Instance**

**Third : Evening circles**

**المحكمة الكلية**

**ثالثا : الدوائر المسائية**

**Table (51)**

**Number of evening circles penal and non-penal in court of first instance and partical courts by type of case during 2015 .**

جدول (51)

عدد قضايا الدوائر المسائية الجزائية والغير الجزائية في المحكمة الكلية والمحاكم الجزئية حسب نوع القضية خلال 2015 م .

أوامر جزائية Penal orders	المتداول العام General current	القضايا المفصول فيها Decided cases					قضايا الإحالة Submission cases	القضايا المؤجلة Adjourned cases	القضايا المنظورة Considered cases	القضايا الواردة Received cases	نوع القضية Type of case
		وقف Suspense	تمهيدي Provisional	قطعي Absolute	شطب Deletion	الإجمالي Total					
4300	1393		6	1445		1451	25	243	1719	1480	جناح مستأنفة Appealed misdemeanors
	579			167		167		139	306	209	* الجنايات Felonies
14320	17938		12	22669		22681	25	1662	24368	21781	* جناح بلدية Municipality misdemeanors
	190	3	3	202	76	284	1	187	472	283	مستعجل Urgent
	597			97348		97348			97348	97348	أوامر أداء Performance orders
	4669	53	468	798	442	1761	89	2070	3920	1383	إيجارات كلي حولي Hawalli totally rents
	1636	12	108	404	243	767	47	708	1522	621	إيجارات كلي فروانوية Al-Farwaniya totally rents
<b>18620</b>	<b>27002</b>	<b>68</b>	<b>597</b>	<b>123033</b>	<b>761</b>	<b>124459</b>	<b>187</b>	<b>5009</b>	<b>129655</b>	<b>123105</b>	<b>الإجمالي Total</b>

\* Note : Named has been modified cover of an eveing misdemeanors to municipality misdemeanors .

\* ملاحظة : تم تعديل مسمى جناح مسائي إلى جناح بلدية .

\* Note : Evening felonies it has been added, starting from october 2015 .

\* ملاحظة : تم اضافة جنايات مسائي ابتداءً من شهر أكتوبر 2015 م .

## Court of First Instance

## Forth : Penal cases

## المحكمة الكلية

## رابعا : القضايا الجزائية

Table (52)

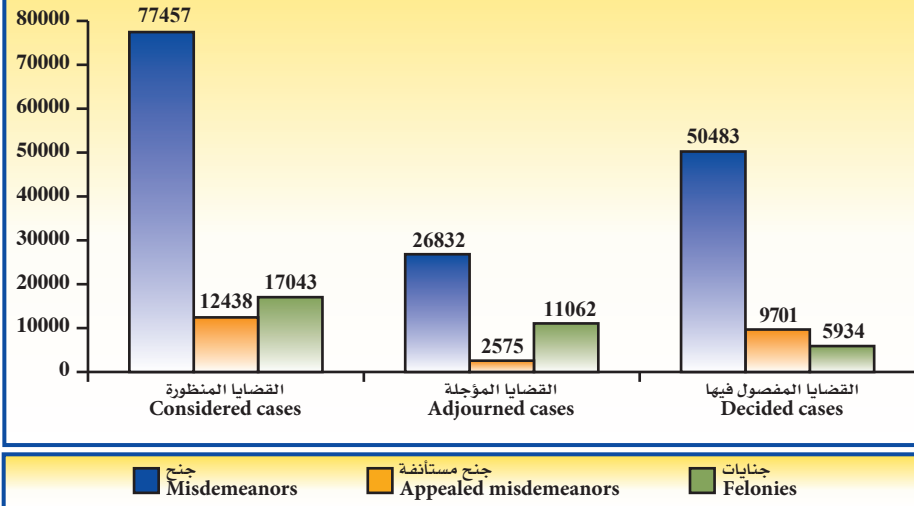
Number of considered, decided and adjourned penal cases by type of case during 2015 .

جدول (52)  
عدد القضايا الجزائية المنظورة والمفصول فيها  
والمؤجلة حسب نوع القضية خلال 2015 م .

نسبة القضايا المفصول فيها إلى القضايا المنظورة Ratio of decided cases to considered cases	أوامر جزائية Penal orders	القضايا المفصول فيها Decided cases			الإحالة Submission	القضايا المؤجلة Adjourned cases	القضايا المنظورة Considered cases	نوع القضية Type of case
		تمهدي Provisional	قطعي Absolute	الإجمالي Total				
%65.2	46071	245	50238	50483	142	26832	77457	جنگ Misdemeanors
%78.0	7950	27	9674	9701	162	2575	12438	جنگ مستأنفة Appealed misdemeanors
%34.8		31	5903	5934	47	11062	17043	جنايات Felonies
%61.8	54021	303	65815	66118	351	40469	106938	الإجمالي الكلي Total

شكل (34) عدد القضايا الجزائية المنظورة والمفصول فيها والمؤجلة حسب نوع القضية خلال 2015م

Chart (34) Number of considered, decided and adjourned penal cases by type of case during 2015







Court of First Instance

المحكمة الكلية

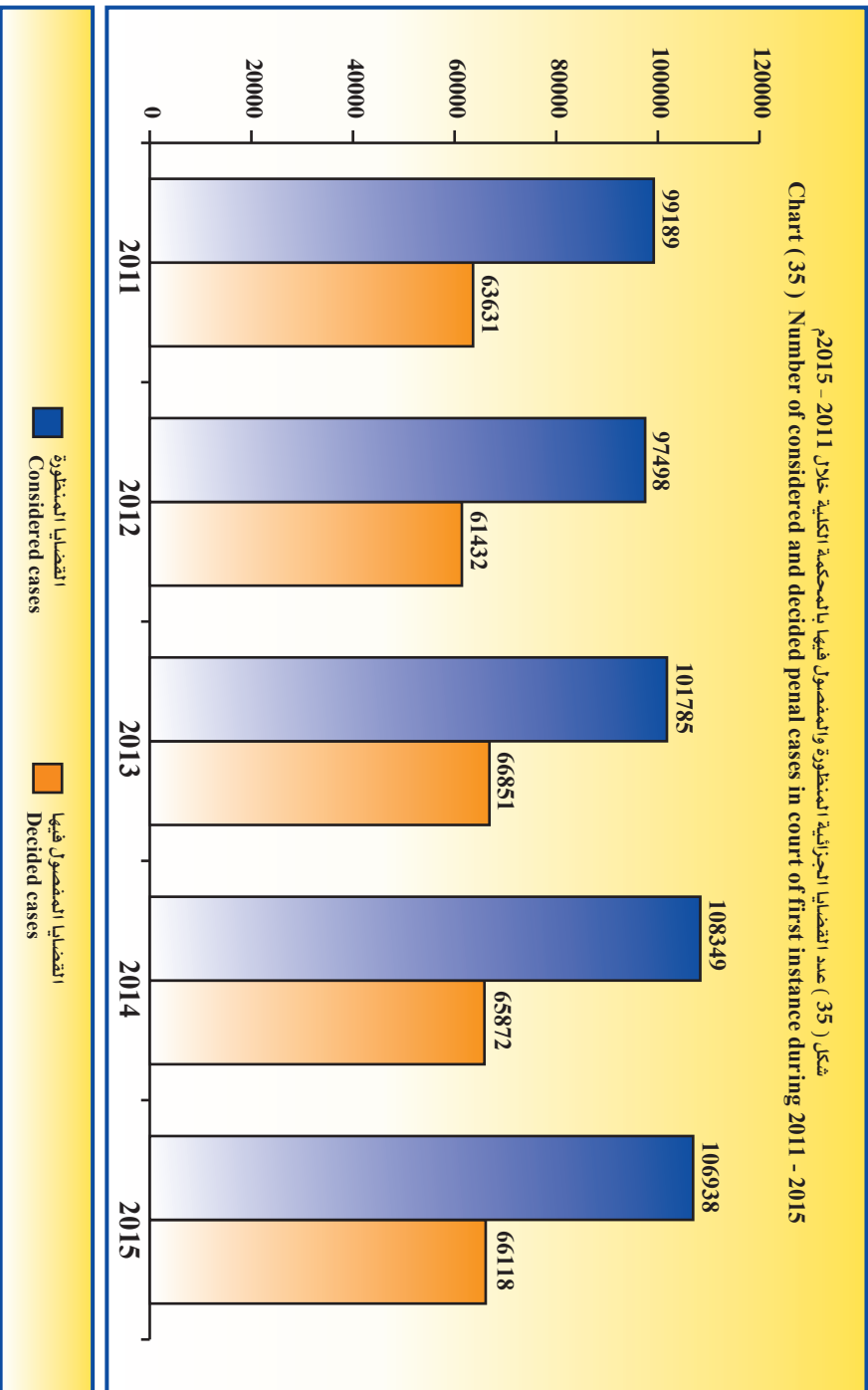
Table (53)

جدول (53)

Number of considered, decided and adjourned penal cases during 2011 - 2015 .

عدد القضايا الجزائية المنظورة والمفصول فيها والمؤجلة خلال 2011 - 2015 م .

نسبة القضايا المفصول فيها إلى القضايا المنظورة Ratio of decided cases to considered cases	القضايا المفصول فيها Decided cases	القضايا المؤجلة Adjourned cases	القضايا المنظورة Considered cases	السنة Year	نوع القضية Type of case
%66.8	48621	24086	72751	2011	الجنح Misdemeanors
%65.3	47458	25144	72720	2012	
%66.6	51507	25841	77366	2013	
%64.0	49834	27625	77820	2014	
%65.2	50483	26832	77457	2015	
%79.0	10944	2835	13848	2011	الجنح المستأنفة Appealed misdemeanors
%79.2	9777	2522	12352	2012	
%80.7	11647	2705	14427	2013	
%75.4	11245	3624	14917	2014	
%78.0	9701	2575	12438	2015	
%32.3	4066	8475	12590	2011	الجنايات Felonies
%33.8	4197	8185	12426	2012	
%37.0	3697	6271	9992	2013	
%30.7	4793	10627	15612	2014	
%34.8	5934	11062	17043	2015	
%64.2	63631	35396	99189	2011	الإجمالي الكلي Total
%63.0	61432	35851	97498	2012	
%65.7	66851	34817	101785	2013	
%60.8	65872	41876	108349	2014	
%61.8	66118	40469	106938	2015	



## Court of First Instance

## المحكمة التكميلية

Table (54)

جدول (54)

Kidnapping, arresting and detention crimes judgments during 2015 .

أحكام جرائم الخطف والقبض والاحتجاز خلال 2015م .

الموئل Adjoined	الإجمالي Total	المحكوم عليهم بالإدانة حسب نوع الحكم Adjudged convicted according to type of Judgment														قضايا محكوم فيها Adjudged cases					
		جملة المحكوم عليهم بالبراءة Total of adjudged innocent	جملة المحكوم عليهم بالإدانة Total of adjudged convicted	أخرى Other	توبيخ و تسليم لولي الأمر Reprimand and extradition to parent	إيداع بالإصلاحية Sent to reformatory	عدم النطق بالعقاب Non- pronouncement of punishment	غرامة Fee	أقل من 6 شهور Less than 6 months	6 شهور - أقل من سنة 6 months - less than year	سنة - أقل من 3 سنوات year - less than 3 years	3 سنوات - أقل من 5 سنوات 3 years - less than 5 years	5 سنوات - أقل من 10 سنوات 5 years - less than 10 years	10 سنوات - أقل من 15 سنة 10 years - less than 15 years	15 سنة - أقل من 20 سنة 15 years - less than 20 years	20 سنة وأكثر 20 years and above	مؤبد Lifer	إعدام Execution	الإجمالي Total	براءة Innocence	إدانة Conviction
24	62	27	35	14		6	1	2	1		2	1	3			5		20	12	8	
20	49	25	24	1		4			1	1	6	4	5		2		17	8	9		
19	34	10	24	3		2	1		2		2	5	5		4		15	3	12		
2	3	1	2	1						1							1		1		
14	13	3	10	1		2					7						11	3	8		
3	2	0	2			2											2		2		
4	4	1	3			1				1							2		2		
6	11	1	10	6			1				1				1		5	1	4		
92	178	68	110	26	0	1	12	8	2	1	3	5	16	13	10	0	12	1	73	27	46

\* Note : Other (Kidnapping by force with intention of blackmail , attempt to kidnapping , without force or threat or ruse , suspicion of criminal death , trafficking in persons) .

\* ملاحظة : أخرى (الخطف بالأيدي بالقبض والتهديد أو حيلة ، محاولة الخطف ، بدون قوة أو تهديد أو حيلة ، الإيجار بالشمس ، شبهة وفاة جنائية ، الإيجار بالشمس) .



## Court of First Instance

Table (55)  
Banks crimes judgments during 2015 .

## المحكمة الكلية

جدول (55)  
أحكام جرائم البنوك خلال 2015 م .

المؤجل Adjourned	الإجمالي Total	جملة المحكوم عليهم بالبراءة Total of adjudged innocent		المحكوم عليهم بالإدانة حسب نوع الحكم Adjudged convicted according to type of judgment													قضايا محكوم فيها Adjudged cases		التهمة Accusation			
		جملة المحكوم عليهم بالإدانة Total of adjudged convicted	أخرى Other	توبيخ و تسليم لولي الأمر Reprimand and extradition to parent	إيداع بالإصلاحية Sent to reformatory	عدم النطق بالعقاب Non- pronouncement of punishment	غرامة Fee	أقل من 6 شهور Less than 6 months	6 شهور - أقل من سنة 6 months - less than year	سنة - أقل من 3 سنوات year - less than 3 years	3 سنوات - أقل من 5 سنوات 3 years - less than 5 years	5 سنوات - أقل من 10 سنوات 5 years - less than 10 years	10 سنوات - أقل من 15 سنة 10 years - less than 15 years	15 سنة - أقل من 20 سنة 15 years - less than 20 years	20 سنة وأكثر 20 years and above	مؤبد Lifer	إعدام Execution	الإجمالي Total		براءة Innocence	إدانة Conviction	
36	50	0	50	13				1	1	1	19	15							40		40	أصدار شيك بدون رصيد Issuing check without balance
108	293	34	259	121			21	33		4	26	43	10	1					97	12	85	تزوير أوراق البنوك Forgery of bank papers
8	10	9	1	1															4	3	1	غسيل أموال Money Laundry
6	5	0	5	1			1	3											2		2	أضرار بمصالح الغير العامة Damage other people financial interests
158	358	43	315	136	0	0	22	37	1	1	23	41	43	10	1	0	0	0	143	15	128	الإجمالي الكلي Total

## Court of First Instance

Table (56)

Vandalism crimes judgments during 2015.

## المحكمة الكلية

جدول (56)

أحكام جرائم الاعتداء على مال الغير خلال 2015م.

المؤجل Adjourned	الإجمالي Total	جملة المحكوم عليهم بالبراءة Total of adjudged innocent												جملة المحكوم عليهم بالإدانة Total of adjudged convicted												المحكوم عليهم بالإدانة حسب نوع الحكم			قضيات محكوم فيها		التهمة Accusation
		جملة المحكوم عليهم بالبراءة Total of adjudged innocent	أخرى Other	توبيخ و تسليم لولي الامر Reprimand and extradition to parent	إيداع بالإصلاحية Sent to reformatory	عدم النطق بالعقاب Non-pronouncement of punishment	غرامة Fee	أقل من 6 شهور Less than 6 months	6 شهور - أقل من سنة 6 months - less than year	سنة - أقل من 3 سنوات year - less than 3 years	3 سنوات - أقل من 5 سنوات 3 years - less than 5 years	5 سنوات - أقل من 10 سنوات 5 years - less than 10 years	10 سنوات - أقل من 15 سنة 10 years - less than 15 years	15 سنة - أقل من 20 سنة 15 years - less than 20 years	20 سنة وأكثر 20 years and above	مؤبد Lifer	إعدام Execution	الإجمالي Total	براءة Innocence	إدانة Conviction											
5	1	0	1			1													1				1		السرقه بالاكراه Aggravated robbery						
280	565	153	412	60	10	41	26	4	1	82	95	84	9				304	82	222						السرقه بالكسر أو التسلو أو بوسيله غير عاديه Robbery by breaking or any other unusual way						
3	6	4	2	2														2	1	1					سرقات أخرى Other robberies						
11	31	3	28	14						3	5							9	3	6					انتزاز مال الغير بالتهديد Forcible exaction						
44	82	21	61	4	1	13	10	2	1	5	11	12	2				57	17	40						الحرق العمد Arson						
22	36	14	22	8						3	1	4						16	6	10					دخول مسكن بقتضد ارتكاب جريمة فيه House trespass with criminal intention						
243	567	168	399	90	11	91	26			16	13	98	32	11				255	66	189					الاستيلاء على مال الغير بالقوة Appropriation of others money by force						
10	19	2	17	7						2		2						5		5					أخرى Other						
618	1307	365	942	185	0	22	149	77	6	5	111	125	200	43	11	0	8	0	649	175	474				الإجمالي الكلي Total						

\* Note : Other (theft of lost things, monument and fraud , dishonesty , intentional or offensive destruction of third property, larceny from persons at night along with holding of arm, burglary of records , real-estate documents, willa, mail packages) .

\* ملاحظة : أخرى (سرقه الأشياء المفقوده ، النصب والتقليد ، خيانة الأمانة ، اتلاف مال الغير عمد أو بقتضد ارتكاب جريمة فيه ، سرقة سجلات ، سرقة سلاح ، سرقة سجلات ، مستندات عقارية ، وصاية ، بطعمه الإساءة ، السرقة من الأشخاص ليلا مع حمل السلاح ، سرقة سجلات ، مستندات عقارية ، وصاية ، بطرم بريديه) .



## Court of First Instance

## المحكمة الكلية

Table (57)

جدول (57)

## Drugs and narcotics substances crimes judgments during 2015.

أحكام جرائم المخدرات والمؤثرات العقلية خلال 2015م

المؤجل Adjudged	المحكوم عليهم بالادانة حسب نوع الحكم													قضائيا محكوم فيها		التهمة Accusation							
	الإجمالي Total	جملة المحكوم عليهم بالبراءة Total of adjudged innocent	جملة المحكوم عليهم بالادانة Total of adjudged convicted	أخرى Other	توبيخ وتسليم لولي الامر Reprimand and extradition to parent	إيداع بالاصلاحية Sent to reformatory	عدم النطق بالعقاب Non-pronouncement of punishment	غرامة Fee	أقل من 6 شهور Less than 6 months	6 شهور - أقل من سنة 6 months- less than year	سنة - أقل من 3 سنوات year- less than 3 years	3 سنوات - أقل من 5 سنوات 3 years- less than 5 years	5 سنوات - أقل من 10 سنوات 5 years- less than 10 years	10 سنوات - أقل من 15 سنة 10 years- less than 15 years	15 سنة - أقل من 20 سنة 15 years- less than 20 years		20 سنة وأكثر 20 years and above	مؤبد Lifer	إعدام Execution	الإجمالي Total	براءة Innocence	إدانة Conviction	
63	156	16	140	63		1	5	23			2	12	3	5	9		14	3	46	1	45	جلب أو هتك أو زراعة المخدرات بقصد الاتجار Import or make or grow drugs with the intention of trafficking	
375	1023	129	894	385			31	183	1	13	31	50	32	44		91	33	259	14	245	جلب أو هتك أو زراعة المخدرات بقصد الاتجار أو تقديمها للغير Drugs possession with the intention of trafficking or giving it to others		
1522	6436	684	5752	2625		12	464	1296	10	5	187	584	444	75	19	25	6	1766	71	1695	جلب أو هتك أو زراعة المخدرات أو تقديمها للغير Drugs possession with the intention of trafficking or giving to Others		
6	30	2	28	12			3	6				3	2	1			1	10		10	جلب أو صنع المؤثرات العقلية Import or make narcotics		
69	185	18	167	61			10	44			3	12	19	10	4		2	2	49	1	48	جلب أو هتك المؤثرات العقلية بقصد الاتجار أو تقديمها للغير Narcotics possession with the intention of trafficking or giving to Others	
124	481	25	456	134			57	123	5	7	58	31	30	11					182	12	170	جلب أو حيازة المؤثرات العقلية بقصد الاتجار Import or possession of narcotics with the intention of abuse	
1	0	0	0																0			استيراد الخمر بقصد الاتجار Importing alcohol with the intention of trafficking	
	10	3	7	5								2							1	1	1	صنع الخمر بقصد الاتجار Make alcohol with the intention of trafficking	
5	11	6	5	4																3	1	2	جلب أو صنع الخمر بقصد الاتجار Alcohol possession with the intention of trafficking
3	11	0	11	5								1								5		5	جلب أو صنع الخمر بقصد الاتجار Import or make alcohol with the intention of a buses
1	2	0	2	2																1	1	1	الاحتلال السجن أثناء ممنوعة Entry of banned materials into prison
4	18	1	17	4									5	1						7	7	وفاة نتيجة تعاطي مخدرات Death as a result of drugs of a buses	
2173	8363	884	7479	3300	0	13	576	1681	16	12	263	673	556	135	76	1	132	45	2329	100	2229	الإجمالي الكلي Total	

## Court of First Instance

## المحكمة الكلية

Table (58)

Defamation and reputation crimes judgments during 2015.

جدول أحكام الجرائم الواقعة على العرض والسمعة خلال 2015م

المؤجل Adjourned	الإجمالي Total	المحكوم عليهم بالإدانة حسب نوع الحكم												أقسامها Adjudged cases	التهمة Accusation								
		جملة المحكوم عليهم بالبراءة Total of adjudged innocent	جملة المحكوم عليهم بالإدانة Total of adjudged convicted	أخرى Other	توبيخ وتسليم لولي الأمر Reprimand and extradition to parent	إيداع بالأصلاحية Sent to reformatory	عدم النطق بالعقاب Non- pronouncement of punishment	غرامة Fee	أقل من 6 شهور Less than 6 months	6 شهور - أقل من سنة 6 months - less than year	سنة - أقل من 3 سنوات year - less than 3 years	3 سنوات - أقل من 5 سنوات 3 years - less than 5 years	5 سنوات - أقل من 10 سنوات 5 years - less than 10 years			10 سنوات - أقل من 15 سنة 10 years - less than 15 years	15 سنة - أقل من 20 سنة 15 years - less than 20 years	20 سنة وأكثر 20 years and above	مؤبد Lifer	إعدام Execution	الإجمالي Total	براءة Innocence	إدانة Conviction
25	46	14	32	8		2	1	2	1	5	9	1	1	3	21	4	17	مواقفة الأئني بالآكرة أو التهديد أو الحيلة Sexual intercourse with female , under duress or threat or trick					
2	0	0	0												0			مواقفة الأئني التي تم تهتم 15 سنة أو معدومة الأرادة Sexual intercourse with a female under duress or threat or trick					
3	5	3	2	1					1						4	3	1	مواقفة الأئني التي تم تهتم 21 سنة بروضها Sexual intercourse with a female under 21 years or disabled					
76	117	44	73	17		8	4	2	2	3	6	14	6	8	70	23	47	هتك العرض بالآكرة أو التهديد أو الحيلة Act of disgrace with a female under threat or trick					
34	52	14	38	17		7	2	2	2	7	1	1	1	1	29	7	22	هتك عرض معدوم الأرادة Act of disgrace of a disabled					
10	6	2	4	1					1						5	2	3	هتك عرض من تم تهتم 21 سنة بإرضها Act of disgrace under 21 years with consent					
4	7	3	4												4	2	2	مواقفة من يهتك 21 سنة بروضها Sexual intercourse with 21 years with her consent					
28	46	7	39	13		8	1		10	5	2				22	2	20	النزوا ( الفصل رجل متزوج بغير زوجته) Adultery					
	1	0	1									1			1	1	1	مواقفة قاصر Under age intercourse					
13	25	6	19	5		1	3	1	3	1	5				8		8	* أخرى Other					
	195	305	93	212	62	0	7	22	11	3	3	22	14	34	17	10	0	7	0	164	43	121	الإجمالي الكلي Total

\* Note: Other (sex with ascendants , natures, holders of power or servants, incest , slander and insult, Subscribe to adultery , incentive to debauchery and prostitution , Carry a child a bastard , Attempt of sexual intercourse with adult , running whoredom places , flagrant act , crimes against morality and reputation).

\* ملاحظة : أخرى ( العلاقات من ذوي الأصول أو متولي التربية أو ذوي السلطة أو العظمى ، مواقفة الصغار ، التقديف والسب ، الانتحار بغير إذن ، التحريض على التجور والدعارة ، حمل سباح ، الشروع في مواقفة بالغ الأرادة أماكن الدعارة ، الفعل الفاضح ، الجرائم الواقعة على العرض والسمعة ) .



## Court of First Instance

## المحكمة الكلية

Table (59)  
Physical body crimes judgments during 2015.جدول (59)  
أحكام الجرائم الواقعة على النفس خلال 2015 م .

المؤجل Adjourned	المحكوم عليهم بالأمانة حسب نوع الحكم														قضايا محكوما فيها												
	Adjudged convicted according to type of judgment														Adjudged cases												
الإجمالي Total	جملة المحكوم عليهم بالبراءة Total of adjudged innocent														جملة المحكوم عليهم بالأمانة Total of adjudged convicted			التهمة Accusation									
	أخرى Other	توبيخ وتسليم لولي الأمر Reprimand and extradition to parent	إيداع بالاصلاحية Sent to reformatory	عدم النطق بالعقاب Non- pronouncement of punishment	غرامة Fee	أقل من 6 شهور Less than 6 months	6 شهور - أقل من سنة 6 months - less than year	سنة - أقل من 3 سنوات year - less than 3 years	3 سنوات - أقل من 5 سنوات 3 years - less than 5 years	5 سنوات - أقل من 10 سنوات 5 years - less than 10 years	10 سنوات - أقل من 15 سنة 10 years - less than 15 years	15 سنة - أقل من 20 سنة 15 years - less than 20 years	20 سنة وأكثر 20 years and above	مؤبد Lifer	إعدام Execution	الإجمالي Total	براءة Innocence		إدانة Conviction								
15	39	6	33	18						5	2				7	8		8	القتل العمد مع سبق الإصرار والترصد Homicide								
17	49	5	44	21						1	5			1	4	14	2	12	القتل العمد Premeditated murder								
3	1	0	1													1		1	التعذيب المفضي للموت Battery leading to death								
5	5	1	4	2												3	1	2	الإجهاض Abortion								
30	68	6	62	19						8	3	1				23	1	22	الاتي البلطج Aggravated assault								
27	77	5	72	28						14	8	3	1			29	3	26	التعذيب المفضي الى عاقبة مستديمة Battery leading to permanent disability								
187	522	91	431	155						3	51	98	8			190	16	174	التعذيب على نحو متعمد Battery on sensitive areas								
5	0	0	0													0			مناجزة Fight								
29	67	15	52	23							1	4				19	1	18	التشروع في القتل Attempt to murder								
27	94	15	79	24						5	26	1				34	5	29	الاضرب على نحو متعمد Severe physical pain								
4	6	1	5													3		3	أخرى Other								
349	928	145	783	290						13	81	152	13			73	55	63	22	1	0	5	11	324	29	295	الإجمالي الكلي Total

\* Note : Other (threat of death or harm, suicide , attempted suicide , other crimes) .

\* ملاحظة : أخرى ( التهديد بالقتل أو بالإيداع ، التشهير ، الانتحار ، شروع بالانتحار ، جرائم أخرى ) .



## Court of First Instance

## المحكمة التكميلية

Table (60)  
Forgery and counterfeiting crimes judgments during 2015.جدول (60)  
أحكام جرائم التزوير والتزييف خلال 2015م.

المؤجل Adjourned	المحكوم عليهم بالإدانة حسب نوع الحكم														قضايا محكوم فيها			التهمية Accusation						
	الإجمالي Total	جملة المحكوم عليهم بالبراءة Total of adjudged innocent	جملة المحكوم عليهم بالإدانة Total of adjudged convicted	أخرى Other	توبيخ و تسليم لولي الامر Reprimand and extradition to parent	إيداع بالاصلاحية Sent to reformatory	عدم النطق بالعقاب Non- pronouncement of punishment	غرامة Fee	أقل من 6 شهور Less than 6 months	6 شهور - أقل من سنة 6 months - less than year	سنة - أقل من 3 سنوات year - less than 3 years	3 سنوات - أقل من 5 سنوات 3 years - less than 5 years	5 سنوات - أقل من 10 سنوات 5 years - less than 10 years	10 سنوات - أقل من 15 سنة 10 years - less than 15 years	15 سنة - أقل من 20 سنة 15 years - less than 20 years	20 سنة وأكثر 20 years and above	مؤبد Lifer		إعدام Execution	الإجمالي Total	براءة Innocence	إدانة Conviction		
256	564	58	506	254	1	45	21	2	1	52	78	52							176	14	162	تزوير المحررات الرسمية Falsification of official documents		
3	4	0	4	2						1		1							2		2	تزوير المحررات العرفية Falsification of custom documents		
6	13	4	9	6		2					1								4		4	استعمال محررقه قوته القانونية Use of editor lost his legal power		
11	15	3	12	6						2		2	1								7	3	4	التصاحب مستند أو الكراه احد على امضائه Document copy on some one
12	56	14	42	24							5	10	2								14	1	13	تقليد وتزوير وتزوير أوراق النقد والمصحوكات Copying counterfeiting and promotion of money and deeds
5	9	0	9	4						1	3										4		4	* أخرى Other
	293	661	79	582	296	0	2	47	23	2	1	56	87	65	3	0	0	0	0	0	207	18	189	الإجمالي التكميلي Total

\* Note : Other ( dishonesty on blank space signature , forgery and falsification crimes , foreign currencies counterfeit ) .

\* ملاحظة : أخرى : ( خيانة أمانة ، التوقيع على بياض ، جرائم التزوير والتزييف ، تزوير عملات اجنبية ) .



## Court of First Instance

## المحكمة الكلية

Table (61)

جدول (61)

Judgments for felonies cases by groups of crimes during 2015.

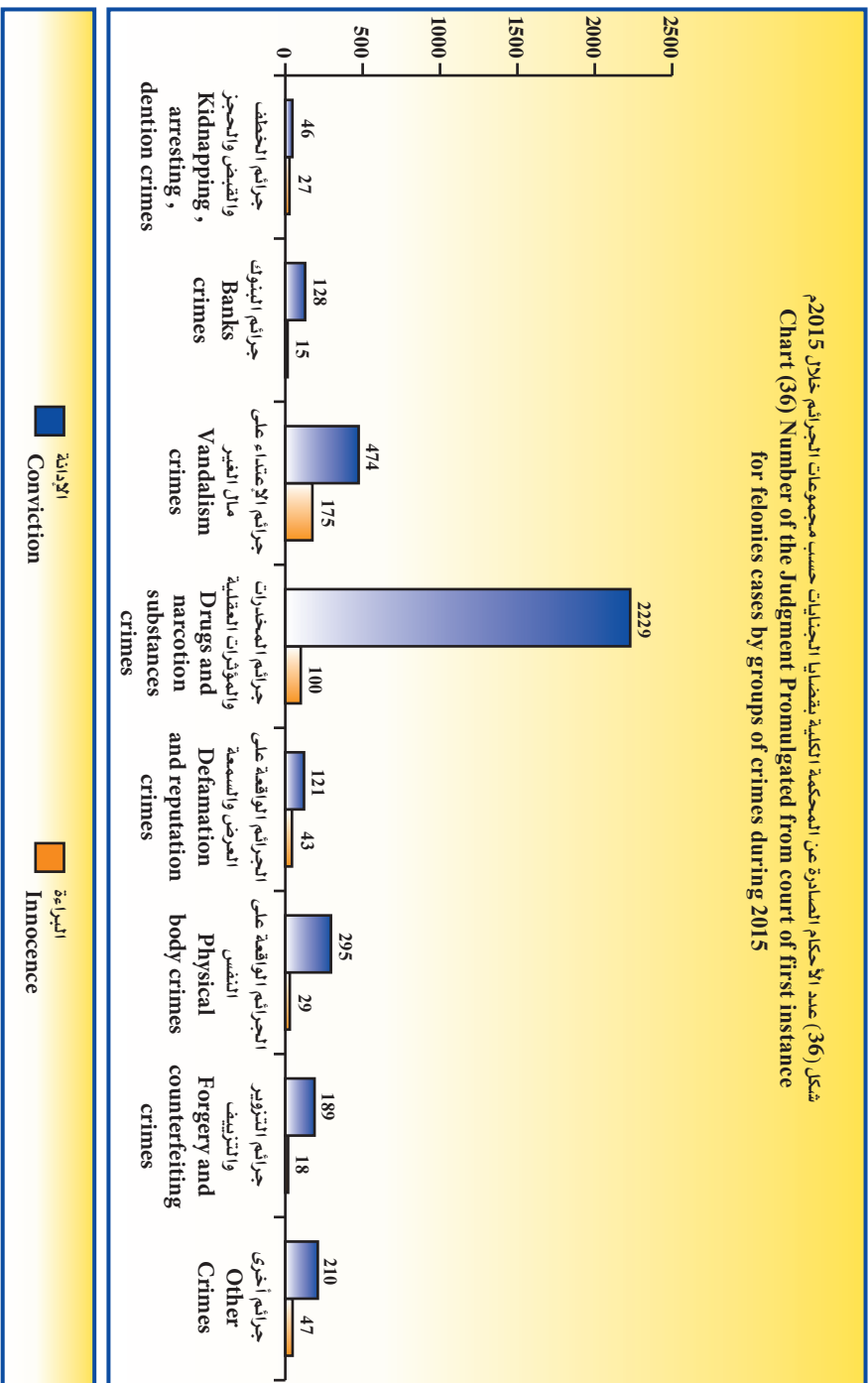
أحكام قضايا الجنايات حسب مجموعات الجرائم خلال 2015م.

المؤجل Adjudged	الاجمالي Total	المحكوم عليهم بالولاية حسب نوع الحكم													قضايا محكوم فيها			مجموعات الجرائم Groups of crimes					
		Adjudged convicted according to type of Judgment													Adjudged cases								
جملة المحكوم عليهم بالبراءة Total of adjudged innocent		جملة المحكوم عليهم بالإدانة Total of adjudged convicted													براءة Innocence			إدانة Conviction					
أخرى Other		توبيخ و تسليم لولي الامر Reprimand and extradition to parent													إيداع بالاصلاحية Sent to reformatory								
		عدم النطق بالعقاب Non-pronouncement of punishment													غرامة Fee								
		أقل من 6 شهور Less than 6 months													أقل من 6 شهور - أقل من سنة 6 months - less than year								
		سنة - أقل من 3 سنوات year - less than 3 years													3 سنوات - أقل من 5 سنوات 3 years - less than 5 years								
		5 سنوات - أقل من 10 سنوات 5 years - less than 10 years													10 سنوات - أقل من 15 سنة 10 years - less than 15 years								
		15 سنة - أقل من 20 سنة 15 years - less than 20 years													20 سنة وأكثر 20 years and above								
		مؤبد Lifer													إعدام Execution								
		الإجمالي Total													إدانة Innocence								
															إدانة Conviction								
92	178	68	110	26	1	12	8	2	1	3	5	16	13	10	0	12	1	73	27	46	الحطوف والقبض والترحيل Kidnapping, arresting, detention		
158	358	43	315	136		22	37	1	1	23	41	43	10	1				143	15	128	البنوك Banks		
618	1307	365	942	185		22	149	77	6	5	111	125	200	43	11	8		649	175	474	الإعتداء على مال الغير Vandalism		
2173	8363	884	7479	3300		13	576	1681	16	12	263	673	556	135	76	1	132	2329	100	2229	المخدرات والمؤثرات العقلية Drugs and narcotic substances		
195	305	93	212	62		7	22	11	3	3	22	14	34	17	10	7		164	43	121	الواقعة على العرض والسمعة Defamation and reputation		
349	928	145	783	290		13	81	152	13	4	73	55	63	22	1	5	11	324	29	295	الواقعة على النفس Physical body		
293	661	79	582	296		2	47	23	2	1	56	87	65	3				207	18	189	التزوير والتزيف Forgery and counterfeiting		
677	1377	226	1151	558		1	159	198	3		86	47	65	17	9	1	7	257	47	210	أخرى Other		
4555	13477	1903	11574	4853		0	59	1068	2187	46	27	637	1047	1042	260	118	1	165	64	4146	454	3692	الاجمالي الكلي Total

## Court of First Instance

المحكمة الكلية

شكل (36) عدد الأحكام الصادرة عن المحكمة الكلية بفضاي الجنائيات حسب مجموعات الجرائم خلال 2015م  
Chart (36) Number of the Judgement Promulgated from court of first instance for felonies cases by groups of crimes during 2015





التحليل الإحصائي  
Statistical Analysis



## Court of First Instance

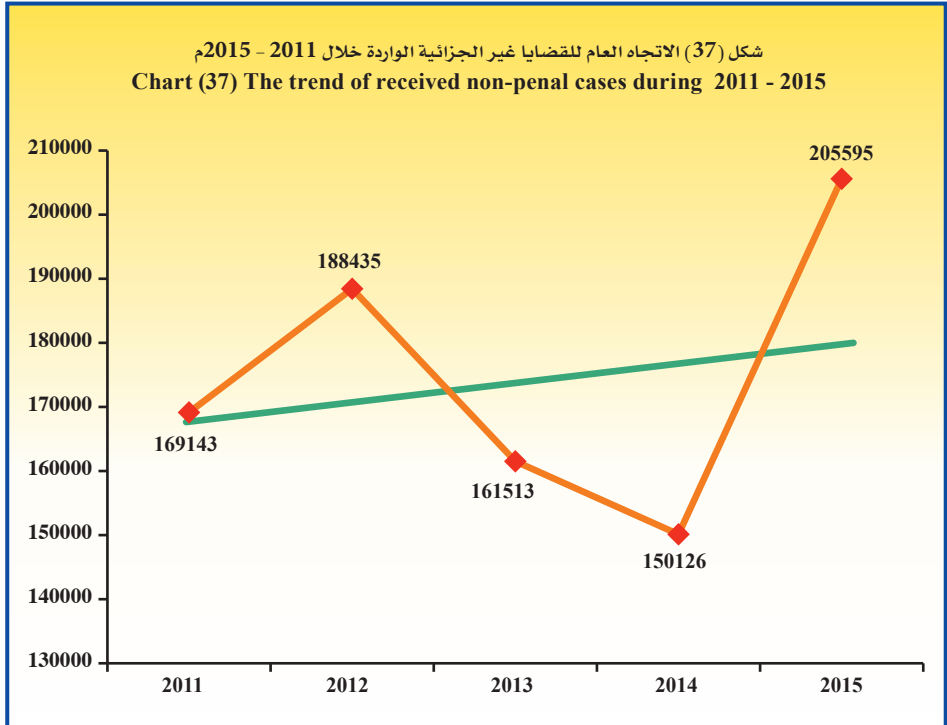
Descriptive statistical measurements  
of received non-penal cases .

## المحكمة الكلية

المقاييس الإحصائية المستخدمة  
للقضايا غير الجزائية الواردة .

معنوية الميل Sig (Slope)	الميل Slope	المعنوية Sig	مربع كاي Chi - Square	معامل الاختلاف C.V	الانحراف المعياري St.Dev	المتوسط Mean	2015	2014	2013	2012	2011	السنة Year
0.688	3459.5	0.000	11153.6	11.3	19755.8	174962.4	205595	150126	161513	188435	169143	المقياس Measure

شكل (37) الاتجاه العام للقضايا غير الجزائية الواردة خلال 2011 - 2015م  
Chart (37) The trend of received non-penal cases during 2011 - 2015





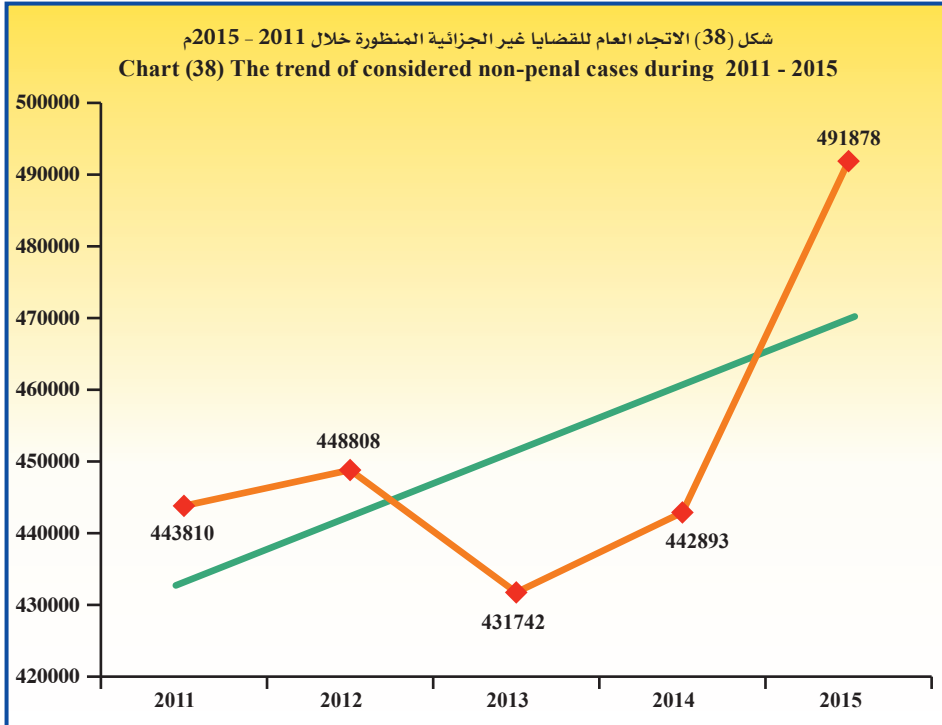
**Court of First Instance**

**المحكمة الكلية**

Descriptive statistical measurements of considered non-penal cases .

المقاييس الإحصائية المستخدمة للقضايا غير الجزائية المنظورة .

معنوية الميل Sig (Slope)	الميل Slope	المعنوية Sig	مربع كاي Chi - Square	معامل الاختلاف C.V	الانحراف المعياري St.Dev	المتوسط Mean	2015	2014	2013	2012	2011	السنة Year
0.271	9022.1	0.000	4782.1	4.6	20787.9	451826.2	491878	442893	431742	448808	443810	المقياس Measure





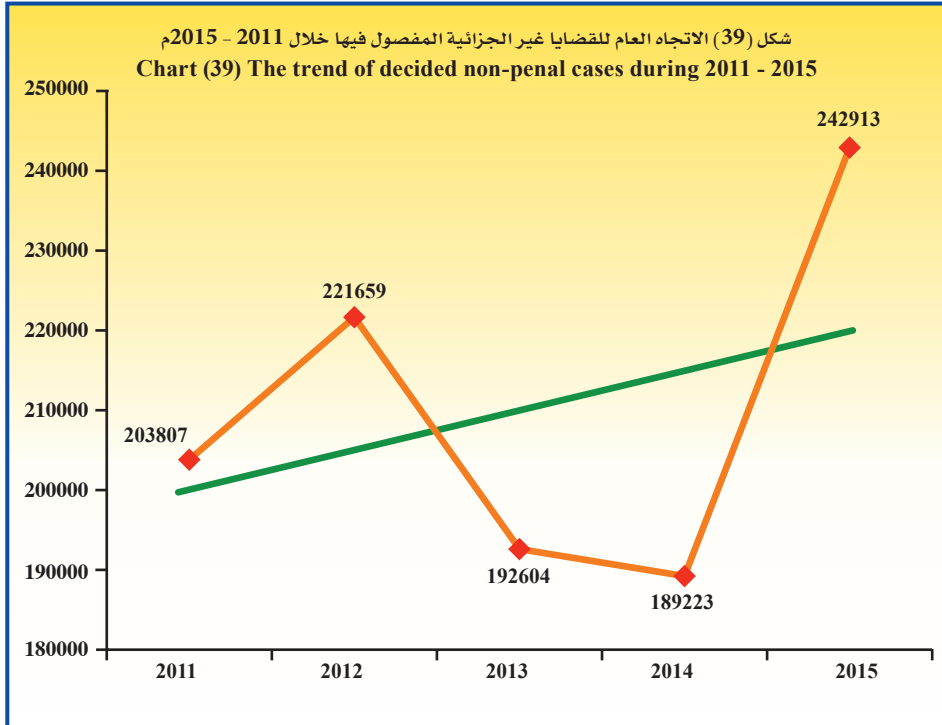
## Court of First Instance

Descriptive statistical measurements  
of decided non-penal cases .

## المحكمة الكلية

المقاييس الإحصائية المستخدمة  
للقضايا غير الجزائية المفصول فيها .

معنوية الميل Sig (Slope)	الميل Slope	المعدنية Sig	مربع كاي Chi - Square	معامل الاختلاف C.V	الانحراف المعياري St.Dev	المتوسط Mean	2015	2014	2013	2012	2011	السنة Year
0.594	4577.6	0.000	9483.1	9.5	19959.2	210041.2	242913	189223	192604	221659	203807	المقياس Measure







Court of First Instance

المحكمة الكلية

Table (62)

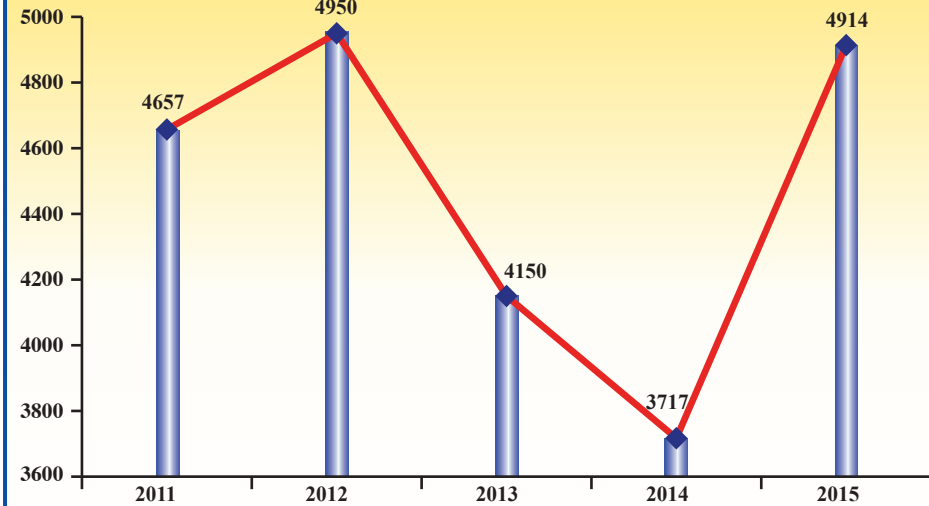
جدول (62)

Rate of received non-penal cases per 100,000 person of inhabitants during 2011 - 2015.

معدل القضايا غيرالجزائية الواردة لكل 100,000 نسمة من السكان خلال 2011 - 2015 م.

التغير في معدل القضايا Change in cases rate	معدل القضايا Cases rate	إجمالي القضايا Total of cases	السكان Population	السنوات Years
-	4657	169143	3632009	2011
293	4950	188435	3806643	2012
800-	4150	161513	3891929	2013
433-	3717	150126	4039445	2014
1197	4914	205595	4183658	2015

شكل (40) معدل القضايا غيرالجزائية الواردة لكل 100,000 نسمة خلال 2011 - 2015 م  
Chart (40) Rate of received non-penal cases rate per 100,000 person during 2011 - 2015



## Court of First Instance

## المحكمة الكلية

Table (63)

جدول (63)

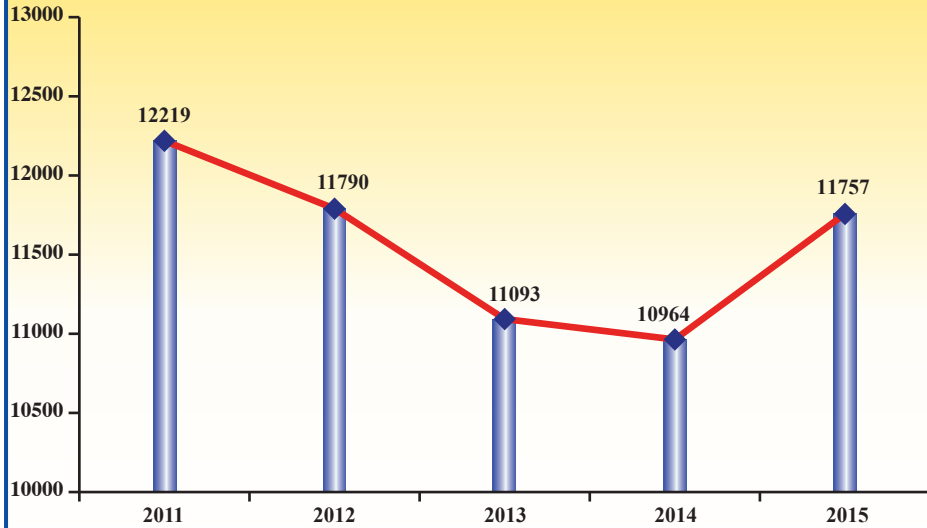
Rate of considered non-penal of inhabitants cases per 100,000 person during 2011 - 2015

معدل القضايا غيرالجزائية المنظورة

لكل 100,000 نسمة من السكان خلال 2011 - 2015 م .

التغير في معدل القضايا Change in cases rate	معدل القضايا Cases rate	إجمالي القضايا Total of cases	السكان Population	السنوات Years
-	12219	443810	3632009	2011
429-	11790	448808	3806643	2012
697-	11093	431742	3891929	2013
129-	10964	442893	4039445	2014
793	11757	491878	4183658	2015

شكل (41) معدل القضايا غيرالجزائية المنظورة لكل 100,000 نسمة خلال 2011 - 2015 م  
Chart (41) Rate of considered non - penal cases rate per 100,000 person during 2011 - 2015





Court of First Instance

المحكمة الكلية

Table (64)

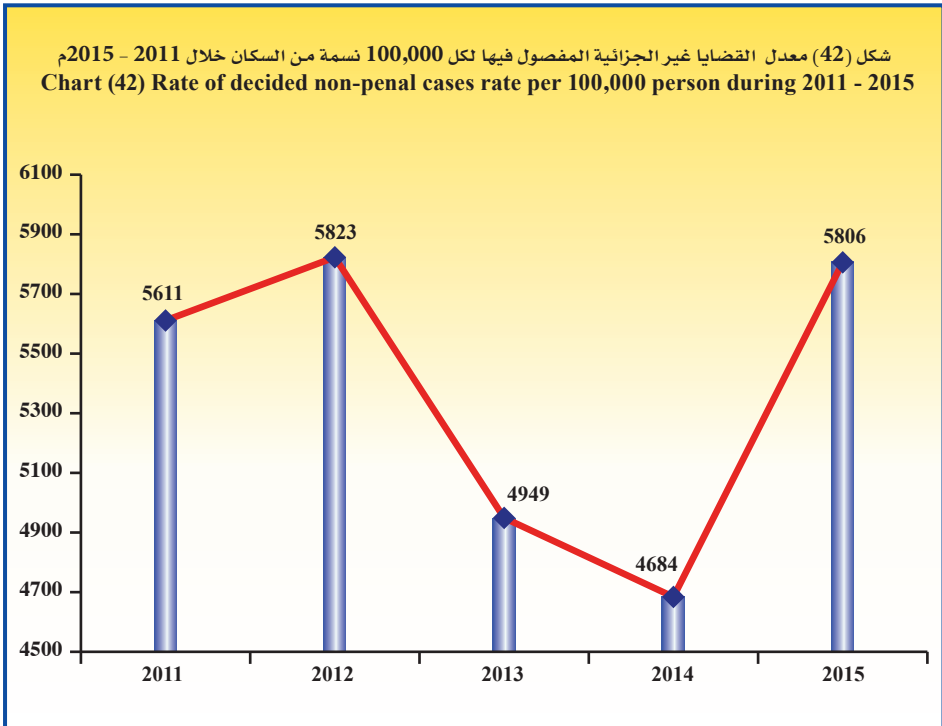
جدول (64)

Rate of decided non-penal of inhabitants cases per 100,000 Person during 2011- 2015 .

معدل القضايا غيرالجزائية المفصول فيها لكل 100,000 نسمة من السكان خلال 2011 - 2015م .

التغير في معدل القضايا Change in cases rate	معدل القضايا Cases rate	إجمالي القضايا Total of cases	السكان Population	السنوات Years
-	5611	203807	3632009	2011
212	5823	221659	3806643	2012
874-	4949	192604	3891929	2013
265-	4684	189223	4039445	2014
1122	5806	242913	4183658	2015

شكل (42) معدل القضايا غير الجزائية المفصول فيها لكل 100,000 نسمة من السكان خلال 2011 - 2015م  
Chart (42) Rate of decided non-penal cases rate per 100,000 person during 2011 - 2015





## Court of First Instance

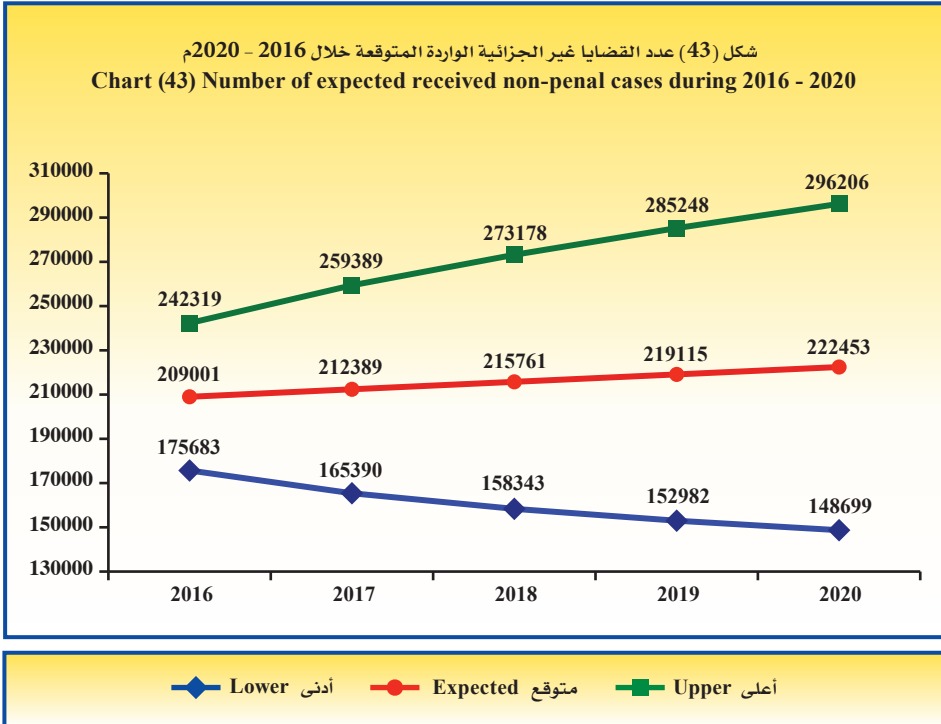
Table (65)  
Number of expected received non-penal cases during 2016 - 2020 .

## المحكمة الكلية

جدول (65)  
عدد القضايا غير الجزائية الواردة  
المتوقعة خلال 2016 - 2020م .

أعلى Upper	متوقع Expected	أدنى Lower	السنوات Years
242319	209001	175683	2016
259389	212389	165390	2017
273178	215761	158343	2018
285248	219115	152982	2019
296206	222453	148699	2020
271268	215744	160219	متوسط الفترة Period average

- أدنى : الحد الأدنى للعدد المتوقع بدرجة ثقة 95% .
- أعلى : الحد الأعلى للعدد المتوقع بدرجة ثقة 95% .
- Lower : Lower Confidence Intervals by 95% .
- Upper : Upper Confidence Intervals by 95% .





Court of First Instance

المحكمة الكلية

Table (66)

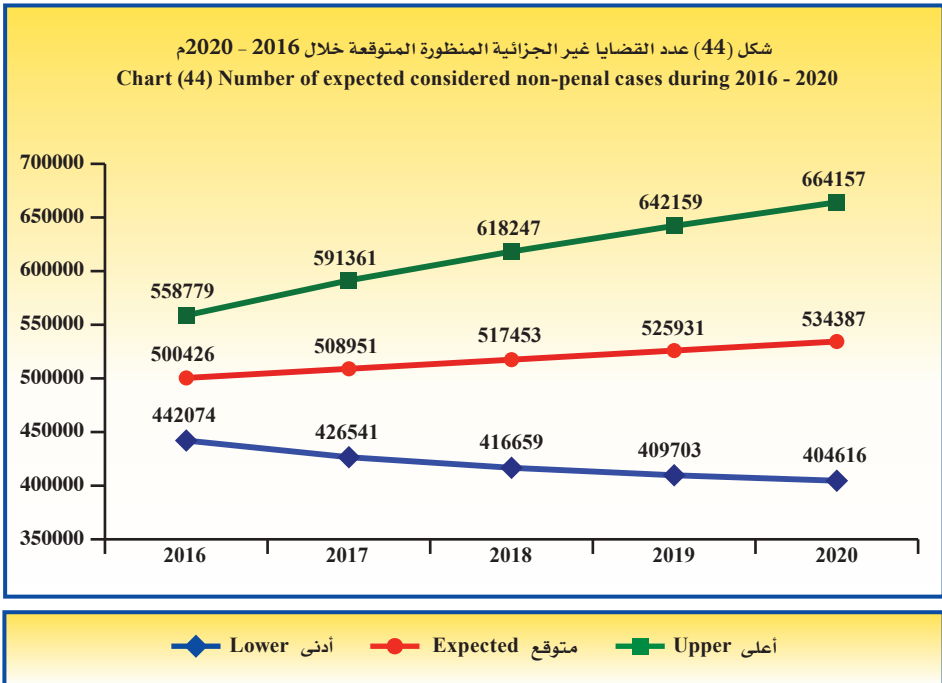
جدول (66)

Number of expected considered non-penal cases during 2016 - 2020 .

عدد القضايا غير الجزائية المنظورة المتوقعة خلال 2016 - 2020 .

أعلى Upper	متوقع Expected	أدنى Lower	السنوات Years
558779	500426	442074	2016
591361	508951	426541	2017
618247	517453	416659	2018
642159	525931	409703	2019
664157	534387	404616	2020
614941	517430	419919	متوسط الفترة Period average

- أدنى : الحد الأدنى للعدد المتوقع بدرجة ثقة 95% .
- أعلى : الحد الأعلى للعدد المتوقع بدرجة ثقة 95% .
- Lower : Lower Confidence Intervals by 95% .
- Upper : Upper Confidence Intervals by 95% .





## Court of First Instance

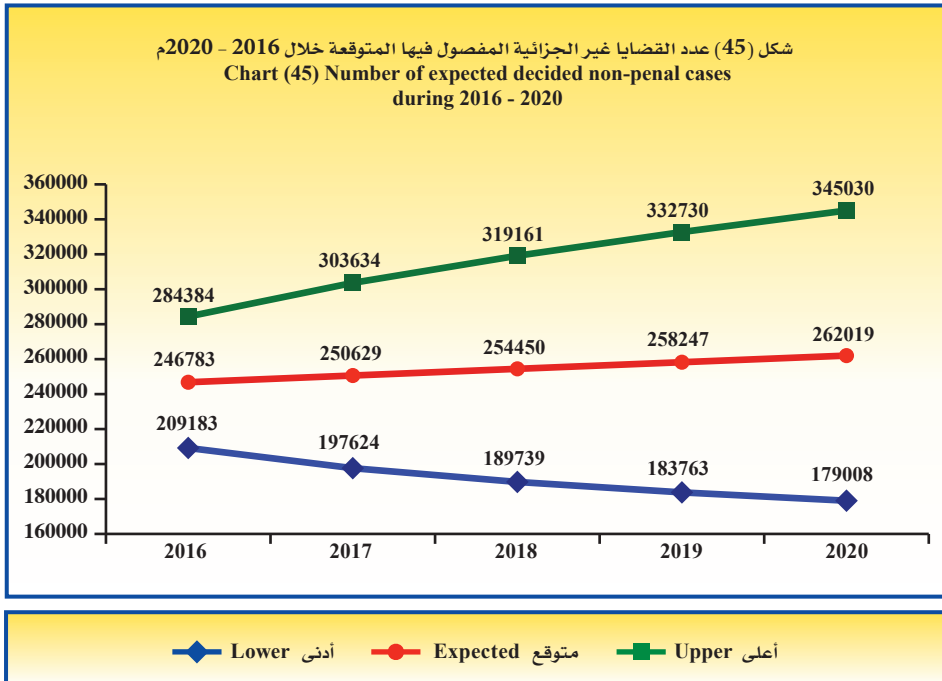
Table (67)  
Number of expected decided non-penal cases during 2016 - 2020 .

## المحكمة الكلية

جدول (67)  
عدد القضايا غير الجزائية المفصول فيها  
المتوقعة خلال 2016 - 2020 م .

أعلى Upper	متوقع Expected	أدنى Lower	السنوات Years
284384	246783	209183	2016
303634	250629	197624	2017
319161	254450	189739	2018
332730	258247	183763	2019
345030	262019	179008	2020
316988	254426	191863	متوسط الفترة Period average

- أدنى : الحد الأدنى للعدد المتوقع بدرجة ثقة 95% .
- أعلى : الحد الأعلى للعدد المتوقع بدرجة ثقة 95% .
- Lower : Lower Confidence Intervals by 95% .
- Upper : Upper Confidence Intervals by 95% .





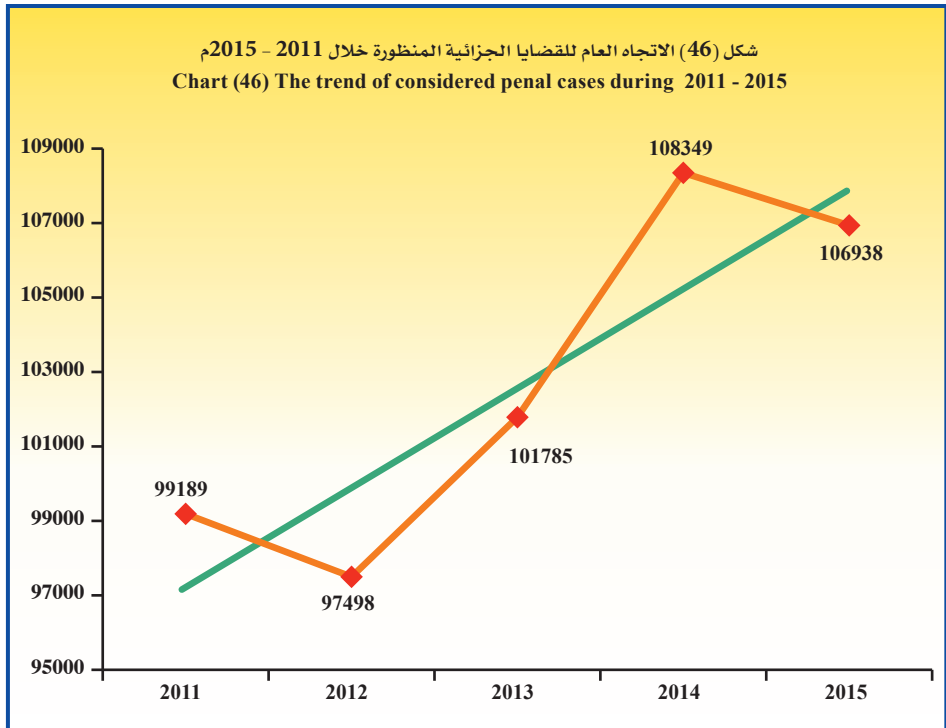
**Court of First Instance**

Descriptive statistical measurements  
of considered penal cases .

**المحكمة الكلية**

المقاييس الإحصائية المستخدمة  
لل قضايا الجزائية المنظورة .

معنوية الميل Sig (Slope)	الميل Slope	المعنوية Sig	مربع كاي Chi - Square	معامل الاختلاف C.V	الانحراف المعياري St.Dev	المتوسط Mean	2015	2014	2013	2012	2011	السنة Year
0.050	2635	0.000	876.7	4.1	4244.6	102751.8	106938	108349	101785	97498	99189	المقياس Measure





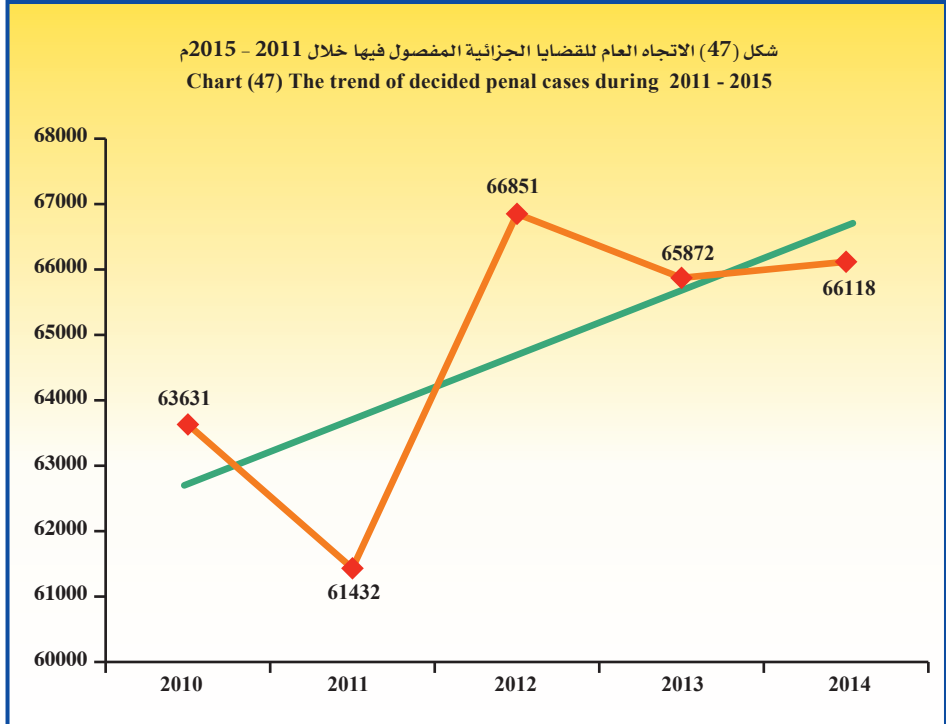
### Court of First Instance

Descriptive statistical measurements  
of decided penal cases .

### المحكمة الكلية

المقاييس الإحصائية المستخدمة  
للقضايا الجزائية المفصول فيها .

السنة Year	2011	2012	2013	2014	2015	المتوسط Mean	الانحراف المعياري St.Dev	معامل الاختلاف C.V	مربع كاي Chi - Square	المعنوية Sig	الميل Slope	معنوية الميل Sig (Slope)
المقاييس Measure	63631	61432	66851	65872	66118	64780.8	1990	3.1	305.7	0.000	941	0.217







Court of First Instance

المحكمة الكلية

Table (68)

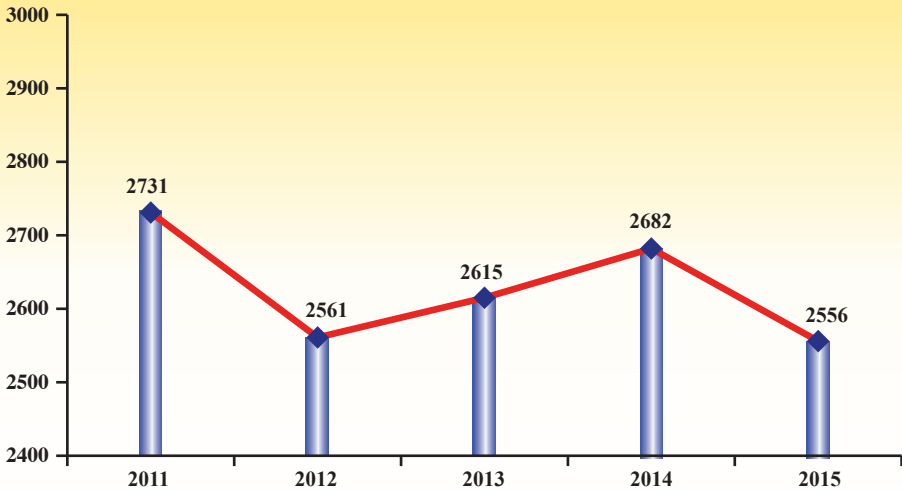
جدول (68)

Rate of considered penal cases per 100,000 person of inhabitants during 2011 - 2015 .

معدل القضايا الجزائية المنظورة لكل 100,000 نسمة من السكان خلال 2011 - 2015 م .

التغير في معدل القضايا Change in cases rate	معدل القضايا Cases rate	إجمالي القضايا Total cases	السكان Population	السنوات Years
-	2731	99189	3632009	2011
170-	2561	97498	3806643	2012
54	2615	101785	3891929	2013
67	2682	108349	4039445	2014
126-	2556	106938	4183658	2015

شكل (48) معدل القضايا الجزائية المنظورة لكل 100,000 نسمة خلال 2011 - 2015 م  
Chart (48) Rate of considered penal cases rate per 100,000 person during 2011 - 2015





## Court of First Instance

## المحكمة الكلية

Table (69)

جدول (69)

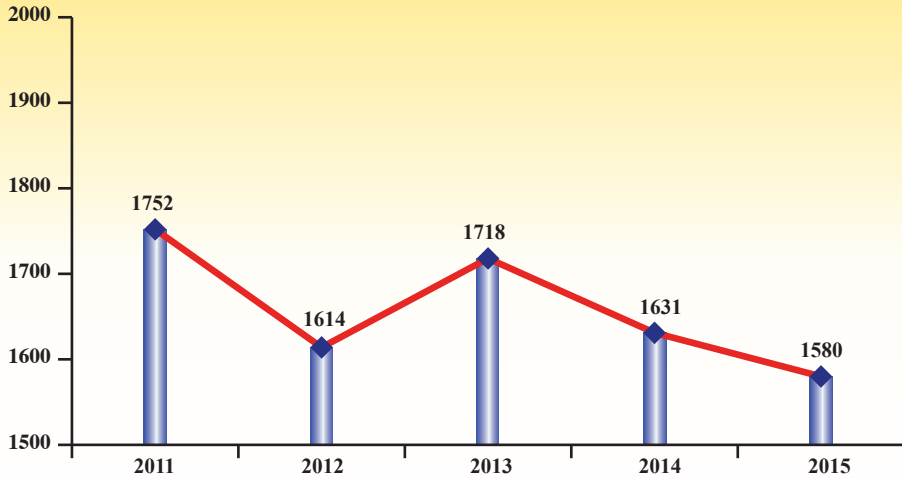
Rate of decided penal cases per 100,000 person of inhabitants during 2011 - 2015 .

معدل القضايا الجزائية المفصول فيها لكل 100,000 نسمة من السكان خلال 2011 - 2015 م .

التغير في معدل القضايا Change in cases rate	معدل القضايا Cases rate	إجمالي القضايا Total cases	السكان Population	السنوات Years
-	1752	63631	3632009	2011
138-	1614	61432	3806643	2012
104	1718	66851	3891929	2013
87-	1631	65872	4039445	2014
51-	1580	66118	4183658	2015

شكل (49) معدل القضايا الجزائية المفصول فيها لكل 100,000 نسمة خلال 2011 - 2015م

Chart (49) Rate of decided penal cases rate per 100,000 person during 2011 - 2015





Court of First Instance

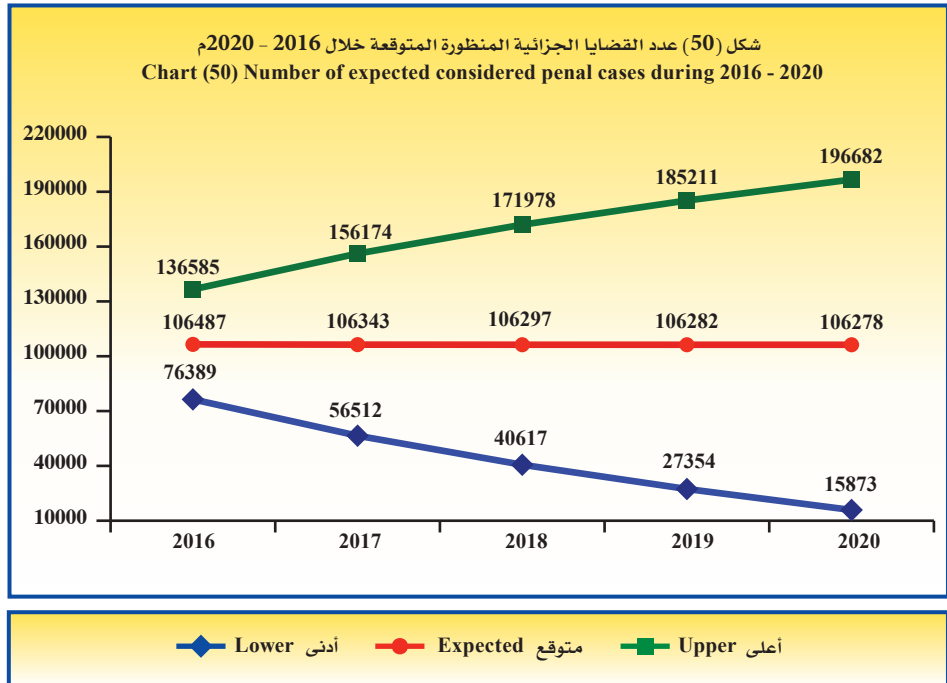
المحكمة الكلية

Table (70)  
Number of expected considered penal cases during 2016 - 2020 .

جدول (70)  
عدد القضايا الجزائية المنظورة المتوقعة خلال 2016 - 2020 .

أعلى Upper	متوقع Expected	أدنى Lower	السنوات Years
136585	106487	76389	2016
156174	106343	56512	2017
171978	106297	40617	2018
185211	106282	27354	2019
196682	106278	15873	2020
169326	106337	43349	متوسط الفترة Period average

- أدنى : الحد الأدنى للعدد المتوقع بدرجة ثقة 95% .
- أعلى : الحد الأعلى للعدد المتوقع بدرجة ثقة 95% .
- Lower : Lower Confidence Intervals by 95% .
- Upper : Upper Confidence Intervals by 95% .



## Court of First Instance

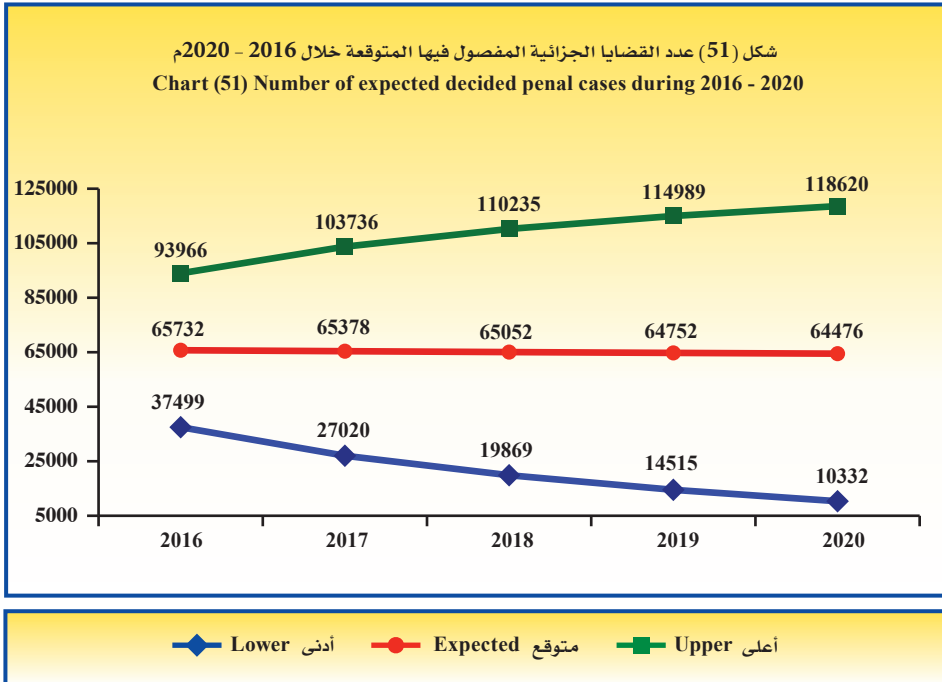
Table (71)  
Number of expected decided penal cases during 2016 - 2020 .

## المحكمة الكلية

جدول (71)  
عدد القضايا الجزائية المفصول فيها  
المتوقعة خلال 2016 - 2020 م .

أعلى Upper	متوقع Expected	أدنى Lower	السنوات Years
93966	65732	37499	2016
103736	65378	27020	2017
110235	65052	19869	2018
114989	64752	14515	2019
118620	64476	10332	2020
108309	65078	21847	متوسط الفترة Period average

- أدنى : الحد الأدنى للعدد المتوقع بدرجة ثقة 95% .
- أعلى : الحد الأعلى للعدد المتوقع بدرجة ثقة 95% .
- Lower : Lower Confidence Intervals by 95% .
- Upper : Upper Confidence Intervals by 95% .





## Court of First Instance

### First: Non-penal cases:

#### a- Received cases:

- The total number of received cases increased from 150126 cases in 2014 to 205595 cases in 2015 by 55469 cases , the estimate percent was 36.9 % .

The following is the distribution of the received cases according to :

#### 1- Courts:

- The total of received cases in Justice Palace increased from 107120 cases in 2014 to 156661 cases in 2015 by 49541 cases , the estimate percent was 46.2% .
- The total of received cases in Hawalli court increased from 13203 cases in 2014 to 16187 cases in 2015 by 2984 cases , the estimate percent was 22.6 % .
- The total of received cases in Al-Jahraa court increased from 4332 cases in 2014 to 5101 cases in 2015 by 769 cases , the estimate percent was 17.8% .
- The total of received cases in Al-Ahmadi court increased from 9249 cases in 2014 to 10622 cases in 2015 by 1373 cases, the estimate percent was 14.8 % .
- The total of received cases in Al-Farwaniya court increased from 16222 cases in 2014 to 17024 cases in 2015 by 802 cases, the estimate percent was 4.9 % .

#### 2- Type of case:

- The received in most types of cases increased in 2015 than in 2014 such as the following :
- Performance order by 48968 orders, the estimate percent was 80.5% .

## المحكمة الكلية

### أولاً : القضايا غير الجزائية :

#### أ - القضايا الواردة :

- ارتفع إجمالي عدد القضايا الواردة من 150126 قضية عام 2014 إلى 205595 قضية في عام 2015 أي بمقدار 55469 قضية وبنسبة 36.9% .

وفيما يلي توزيع القضايا الواردة حسب :

#### 1 - المحاكم :

- ارتفع إجمالي القضايا الواردة في قصر العدل من 107120 قضية في عام 2014 إلى 156661 قضية في عام 2015 أي بمقدار 49541 قضية وبنسبة 46.2% .
- ارتفع إجمالي القضايا الواردة في محكمة حولي من 13203 قضية في عام 2014 إلى 16187 قضية في عام 2015 أي بمقدار 2984 قضية وبنسبة 22.6% .
- ارتفع إجمالي القضايا الواردة في محكمة الجهراء من 4332 قضية عام 2014 إلى 5101 قضية عام 2015 بمقدار 769 قضية وبنسبة 17.8% .
- ارتفع إجمالي القضايا الواردة في محكمة الأحمدية من 9249 قضية في عام 2014 إلى 10622 قضية في عام 2015 أي بمقدار 1373 قضية وبنسبة 14.8% .
- ارتفع إجمالي القضايا الواردة في محكمة الفروانية من 16222 قضية في عام 2014 إلى 17024 قضية في عام 2015 بمقدار 802 قضية وبنسبة 4.9% .

#### 2 - نوع القضية :

- ارتفع الوارد في معظم أنواع القضايا في عام 2015 عن عام 2014 وكان على النحو التالي :
- أوامر الأداء بمقدار 48968 أمر وبنسبة 80.5% .

## Court of First Instance

- Exception from fees by 514 cases, the estimate percent was 40.7% .
- Administrative by 999 cases, the estimate percent was 33.8%.
- Totally labor by 1245 cases, the estimate percent was 27.7%.
- Grievances by 624 cases, the estimate percent was 19.0% .
- Totally civil by 667 cases, the estimate percent was 18.7 %.
- Commercial semi-civil + government by 1674 cases, the estimate percent was 16.0 %.
- Proof urgent condition in expert department by 149 cases , the estimate percent was 14.0% .
- The urgent cases by 1392 cases, the estimate percent was 13.0%.
- Bankruptcy by 4 cases , the estimate percent was 12.1%
- Semi appeal by 187 cases, the estimate percent was 10.8%.
- Semi rents by 52 cases, the estimate percent was 10.5 %.

- **While the received cases decreased only in totally commercial cases by 1682 cases, the estimate percent was 20.8%.**

### \* Descriptive statistical measurements:

- The annual mean of received cases to the court of first instance reached 174962 cases during 2011 - 2015 with a standard deviation of 19755.8
- The chi-square test showed that for the received cases to the court of first instance to be annually equaled during 2011 - 2015 there is a statistically significant difference where it reached 11153.6 in the significance level 5%.

## المحكمة الكلية

- الإعفاء من الرسوم بمقدار 514 قضية وبنسبة 40.7% .
- الإدارية بمقدار 999 قضية وبنسبة 33.8% .
- العمالي الكلي بمقدار 1245 قضية وبنسبة 27.7% .
- التظلمات بمقدار 624 قضية وبنسبة 19.0% .
- المدني الكلي بمقدار 667 قضية وبنسبة 18.7% .
- التجاري المدني الجزئي + حكومة بمقدار 1674 قضية وبنسبة 16.0%
- إثبات حالة مستعجل في إدارة الخبراء بمقدار 149 قضية وبنسبة 14.0% .
- قضايا المستعجل بمقدار 1392 قضية وبنسبة 13.0% .
- الإفلاس بمقدار 4 قضايا وبنسبة 12.1% .
- الإستئناف الجزئي بمقدار 187 قضية و بنسبة 10.8% .
- الإجراءات الجزئية بمقدار 52 قضية وبنسبة 10.5% .

- **بينما انخفضت القضايا الواردة فقط في قضايا التجاري الكلي بمقدار 1682 قضية وبنسبة 20.8%**

### \* المقاييس الإحصائية المستخدمة :

- بلغ المتوسط السنوي للقضايا الواردة للمحكمة الكلية 174962 قضية خلال 2011 - 2015 وبتباين معياري 19755.8
- أكد اختبار مربع كاي (ك<sup>2</sup>) لتساوي القضايا الواردة للمحكمة الكلية خلال 2011 - 2015 وجود اختلاف معنوي ذو دلالة إحصائية حيث بلغ 11153.6 عند مستوى معنوية 5% .



## Court of First Instance

- The trend of the received cases in the court of first instance during 2011 - 2015 showed an extrusive general linear direction non - significant that slope reached 3460 cases in the significance level 5% .

### B - Considered cases :

- The total number of considered cases increased from 442893 cases in 2014 to 491878 cases in 2015 by 48985 cases , the estimate percent was 11.1% .

### \* Descriptive statistical measurements:

- The annual mean of considered cases to the court of first instance reached 451826 cases during 2011 - 2015 with a standard deviation of 20787.9
- The chi-square test showed that for the considered cases to the court of first instance to be annually equaled during 2011 - 2015 there is a statistically significant difference where it reached 4782.1 in the significance level 5% .
- The trend of the considered cases in the court of first instance during 2011 - 2015 showed an extrusive general linear direction non - significant that slope reached 9022 cases in the significance level 5% .

### C- Decided cases:

- The total number of decided cases increased from 189223 cases in 2014 to 242913 cases in 2015 by 53690 cases, the estimate percent was 28.4% .

### \* Descriptive statistical measurements:

- The annual mean of decided cases to the court of first instance reached 210041 cases during 2011- 2015 with a standard deviation of 19959.2

## المحكمة الكلية

- أظهر اختبار الاتجاه العام الخطي للقضايا الواردة للمحكمة الكلية خلال 2011 - 2015 وجود اتجاه عام خطي طردي غير معنوي بلغ الميل 3460 قضية عند مستوى معنوية 5% .

### ب - القضايا المنظورة :

- ارتفع إجمالي القضايا المنظورة من 442893 قضية عام 2014 إلى 491878 قضية عام 2015 أي بمقدار 48985 قضية وبنسبة 11.1% .

### \* المقاييس الإحصائية المستخدمة :

- بلغ المتوسط السنوي للقضايا المنظورة للمحكمة الكلية 451826 قضية خلال 2011 - 2015 وبتباين معياري 20787.9
- أكد اختبار مربع كاي (كا<sup>2</sup>) لتساوي القضايا المنظورة للمحكمة الكلية خلال 2011 - 2015 وجود اختلاف معنوي ذو دلالة إحصائية حيث بلغ 4782.1 عند مستوى معنوية 5% .
- أظهر اختبار الاتجاه العام الخطي للقضايا المنظورة للمحكمة الكلية خلال 2011 - 2015 وجود اتجاه عام خطي طردي غير معنوي بلغ الميل 9022 قضية عند مستوى معنوية 5% .

### ج - القضايا المفصول فيها :

- ارتفع إجمالي القضايا المفصول فيها من 189223 قضية عام 2014 إلى 242913 قضية عام 2015 أي بمقدار 53690 قضية وبنسبة 28.4% .

### \* المقاييس الإحصائية المستخدمة :

- بلغ المتوسط السنوي للقضايا المفصول فيها للمحكمة الكلية 210041 قضية خلال 2011 - 2015 وبتباين معياري 19959.2



## Court of First Instance

- The chi-square test proved that for the decided cases to the court of first instance to be annually equaled during 2011 - 2015 there is a statistically significant difference where it reached 9483.1 in the significance level 5%.
- The trend of the decided cases in the court of first instance during 2011- 2015 showed an extrusive general linear direction non - significant that slope reached 4578 cases in the significance level 5%.

### \* Rate of cases to the inhabitants :

- The rate of received cases to the court of first instance per 100,000 of the inhabitants increased from 3717 cases in 2014 to 4914 cases in 2015 by 1197 cases.
- The rate of considered cases to the court of first instance per 100,000 of the inhabitants increased from 10964 cases in 2014 to 11757 cases in 2015 by 793 cases.
- The rate of decided cases to the court of first instance per 100,000 of the inhabitants increased from 4684 cases in 2014 to 5806 cases in 2015 by 1122 cases.

### \* Future predictions:

- The annual expected mean of received cases reached 215744 cases , the minimum is 160219 cases and the maximum is 271268 cases during 2016 - 2020 these predictions are trusted by 95%.
- The annual expected mean of considered cases reached 517430 cases , the minimum is 419919 cases and the maximum is 614941 cases during 2016 - 2020 these predictions are trusted by 95% .

## المحكمة الكلية

- أكد اختبار مربع كاي (كا<sup>2</sup>) لتساوي القضايا المنفصول فيها للمحكمة الكلية خلال 2011 - 2015 وجود اختلاف معنوي ذو دلالة إحصائية حيث بلغ 9483.1 عند مستوى معنوية 5% .
- أظهر اختبار الاتجاه العام الخطي للقضايا المنفصول فيها للمحكمة الكلية خلال 2011 - 2015 وجود اتجاه عام طردي غير معنوي بلغ الميل 4578 قضية عند مستوى معنوية 5% .

### \* معدل القضايا للسكان :

- ارتفع معدل القضايا الواردة للمحكمة الكلية لكل 100,000 من السكان من 3717 قضية عام 2014 إلى 4914 قضية عام 2015 بمقدار 1197 قضية .
- ارتفع معدل القضايا المنظورة بالمحكمة الكلية لكل 100,000 من السكان من 10964 قضية عام 2014 إلى 11757 قضية عام 2015 بمقدار 793 قضية .
- ارتفع معدل القضايا المنفصول فيها بالمحكمة الكلية لكل 100,000 من السكان من 4684 قضية عام 2014 إلى 5806 قضية عام 2015 بمقدار 1122 قضية .

### \* التوقعات المستقبلية :

- بلغ المتوسط السنوي المتوقع للقضايا الواردة 215744 قضية ويحد أدنى 160219 قضية ويحد أعلى 271268 قضية خلال 2016 - 2020 ، وهذه التوقعات موثوق بها بدرجة 95% .
- بلغ المتوسط السنوي المتوقع للقضايا المنظورة 517430 قضية ويحد أدنى 419919 قضية ويحد أعلى 614941 قضية خلال 2016 - 2020 ، وهذه التوقعات موثوق بها بدرجة 95% .





## Court of First Instance

- The annual expected mean of decided cases reached 254426 cases , the minimum is 191863 cases and the maximum is 316988 cases during 2016 - 2020 these predictions are trusted 95% .

### Second: Appealed cases:

- The number of the semi received appeal cases reached 1926 cases, the estimate percent was 53.5% of the total received appealed.
- The urgent appeal cases reached 1676 cases, the estimate percent was 46.5%.
- The ratio of decided cases to considered cases reached 47.4% in the urgent appeal cases , and the percentage of the semi appeal cases reached 32.1% .

### Third: Evening circles:

- The total of considered cases ( non-penal + penal ) reached 129655 cases , and the decided cases reached 124459 cases , the estimate percent was 96.0% to considered cases , 5009 cases are delayed while 187 cases are referred.
- The total number of non-penal cases (first instance rents + urgent ) of considered cases reached 5914 cases , the estimate percent was 4.6% from total considered cases .
- The total number of penal cases (appealed misdemeanors + municipality misdemeanors + felonies) of considered cases reached 26393 cases , the estimate percent was 20.4% from total considered cases .
- The total number of performance orders considered cases reached 97348 orders, the estimate percent was 75.1% from total considered cases .

## المحكمة الكلية

- بلغ المتوسط السنوي المتوقع للقضايا المفصول فيها 254426 قضية وبحد أدنى 191863 قضية وبحد أعلى 316988 قضية خلال 2016 - 2020 ، وهذه التوقعات موثوق بها بدرجة 95% .

### ثانياً : القضايا المستأنفة :

- بلغ عدد قضايا الإستئناف الجزئي الواردة 1926 قضية وبنسبة 53.5% من إجمالي القضايا المستأنفة الواردة .
- وبلغ عدد قضايا الإستئناف المستعجل 1676 قضية وبنسبة 46.5% .
- بلغت نسبة القضايا المفصول فيها إلى القضايا المنظورة في قضايا الإستئناف المستعجل 47.4% ، وبلغت في قضايا الإستئناف الجزئي 32.1% .

### ثالثاً : الدوائر المسائية:

- بلغ إجمالي القضايا المنظورة ( غير الجزائي + الجزائي) 129655 قضية وبلغ عدد القضايا المفصول فيها 124459 قضية بنسبة 96.0% إلى القضايا المنظورة وقد تأجل منها عدد 5009 قضية، بينما بلغ عدد القضايا التي تمت إحالتها 187 قضية.
- بلغ عدد القضايا غير الجزائية ( إيجارات كلي + مستعجل) المنظورة 5914 قضية و بنسبة فصل بلغت 4.6% من إجمالي القضايا المنظورة .
- بلغ عدد القضايا الجزائية (جرح مستأنفة + جنح بلدية + جنائيات) المنظورة 26393 قضية و بنسبة فصل بلغت 20.4% من إجمالي القضايا المنظورة .
- بلغ عدد أوامر الأداء المنظورة 97348 أمر بنسبة فصل بلغت 75.1% من إجمالي القضايا المنظورة .



## Court of First Instance

### Fourth: Penal cases:

#### 1- Considered cases:

- The number of considered cases decreased from 108349 cases in 2014 to 106938 cases in 2015 by 1411 cases , the estimate percent was 1.3%.
- The percentage of misdemeanors cases in the considered cases for 2015 is estimated to be 72.4%, the felonies by 16.0 % , and the appealed misdemeanors by 11.6 %.
- \* **Descriptive statistical measurements:**
- The annual mean of considered penal cases reached 102752 cases during 2011- 2015 with a standard deviation of 4244.6
- The chi-square test showed that for the considered penal cases in the court of first instance to be annually equaled during 2011 - 2015 there is a statistically significant difference where it reached 876.7 in the significance level 5%.
- The trend of the considered penal cases during 2011 – 2015 showed an extrusive of a general linear direction significant that slope reached 2635 cases in the significance level 5%.

#### 2- Decided cases :

- The number of decided cases increased from 65872 cases in 2014 to 66118 cases in 2015 by 246 cases, the estimate percent was 0.4%.
- \* **Descriptive statistical measurements:**
- The annual mean of the decided penal cases reached 64781 cases during 2011-2015 with standard deviation of 1990

## المهكمة الكلية

### رابعاً : القضايا الجزائية :

#### 1 – القضايا المنظورة :

- انخفض عدد القضايا المنظورة من 108349 قضية في عام 2014 إلى 106938 قضية في عام 2015 وبمقدار 1411 قضية وبنسبة 1.3% .
- تقدر نسبة قضايا الجرح في القضايا المنظورة %72.4 لعام 2015 والجنايات بنسبة 16.0 % ، والجرح المستأنفة بنسبة 11.6 % .
- \* **المقاييس الإحصائية المستخدمة :**
- بلغ المتوسط السنوي للقضايا الجزائية المنظورة 102752 قضية خلال 2011 – 2015 وبانحراف معياري قدره 4244.6
- أكد اختبار مربع كاي (ك<sup>2</sup>) لتساوي القضايا الجزائية المنظورة بالمهكمة الكلية سنوياً خلال 2011 – 2015 وجود اختلاف معنوي ذو دلالة إحصائية حيث بلغ 876.7 عند مستوى معنوية 5% .
- أظهر اختبار الاتجاه العام الخطي للقضايا الجزائية المنظورة خلال 2011 – 2015 وجود اتجاه عام خطي طردي معنوي بلغ الميل 2635 قضية عند مستوى معنوية 5% .

#### 2- القضايا المفصول فيها :

- ارتفع عدد القضايا المفصول فيها من 65872 قضية عام 2014 إلى 66118 قضية عام 2015 وبمقدار 246 قضية وبنسبة 0.4% .
- \* **المقاييس الإحصائية المستخدمة :**
- بلغ المتوسط السنوي للقضايا الجزائية المفصول فيها 64781 قضية خلال 2011 – 2015 وبانحراف معياري قدره 1990



## Court of First Instance

- The chi-square test showed that for the decided penal cases in the court of first instance to be annually equaled during 2011- 2015 there is statistically significant difference where it reached 305.7 in the significance level 5%.
- The trend of the decided penal cases in the court of first instance during 2011- 2015 showed an extrusive general linear direction non - significant that slope reached 941 cases in the significance level 5%.

### \* Rate of the inhabitants penal cases:

- The rate of the considered penal cases to the court of first instance per 100,000 of the inhabitants decreased from 2682 cases in 2014 to 2556 cases in 2015 by 126 cases.
- The rate of the decided penal cases to the court of first instance per 100,000 of the inhabitants decreased from 1631 cases in 2014 to 1580 cases in 2015 by 51 cases.

### \* Future predictions :

- The annual expected mean of considered penal cases in the court of first instance reached 106337 cases the minimum is 43349 cases and the maximum is 169326 cases during 2016 - 2020 , these predictions are trusted by 95% .
- The annual expected mean of decided penal cases in the court of first instance reached 65078 cases the minimum is 21847 cases and the maximum is 108309 cases during 2016 - 2020 , these predictions are trusted by 95% .

## المحكمة الكلية

- أكد اختبار مربع كاي (كا<sup>2</sup>) لتساوي القضايا الجزائية المفصول فيها بالمحكمة الكلية سنوياً خلال 2011 - 2015 وجود اختلاف معنوي ذو دلالة إحصائية حيث بلغ 305.7 عند مستوى معنوية 5% .
- أظهر اختبار الاتجاه العام للقضايا الجزائية المفصول فيها للمحكمة الكلية خلال 2011 - 2015 وجود اتجاه عام خطي طردي غير معنوي بلغ الميل 941 قضية عند مستوى معنوية 5% .

### \* معدل القضايا الجزائية للسكان :

- انخفض معدل القضايا الجزائية المنظورة بالمحكمة الكلية لكل 100,000 من السكان من 2682 قضية عام 2014 إلى 2556 قضية عام 2015 أي بمقدار 126 قضية .
- انخفض معدل القضايا الجزائية المفصول فيها بالمحكمة الكلية لكل 100,000 من السكان من 1631 قضية عام 2014 إلى 1580 قضية عام 2015 أي بمقدار 51 قضية .

### \* التوقعات المستقبلية :

- بلغ المتوسط السنوي المتوقع للقضايا الجزائية المنظورة بالمحكمة الكلية 106337 قضية ويحد أدنى 43349 قضية ويحد أعلى 169326 قضية خلال 2016 - 2020 وهذه التوقعات موثوق فيها بدرجة 95% .
- بلغ المتوسط السنوي المتوقع للقضايا الجزائية المفصول فيها بالمحكمة الكلية 65078 قضية ويحد أدنى 21847 قضية ويحد أعلى 108309 قضية خلال 2016 - 2020 وهذه التوقعات موثوق فيها بدرجة 95% .

# 6

## الفصل السادس Chapter Six



### الوحدة الثانية Unit Two

### محاكم المرور Traffic Courts

- |  |  |   |
|--|--|---|
| ● Considered & decided cases by courts                   | القضايا المنظورة والقضايا المفصول فيها حسب المحاكم         | ● |
| ● Considered & decided cases monthly by type of judgment | القضايا المنظورة والقضايا المفصول فيها حسب نوع الحكم شهريا | ● |
| ● Considered & decided cases by years                    | القضايا المنظورة والقضايا المفصول فيها حسب السنوات         | ● |





## Traffic Courts

محاكم المرور

Table (72)

جدول (72)

Number of considered and decided cases  
by traffic courts and type of judgment during 2015 .

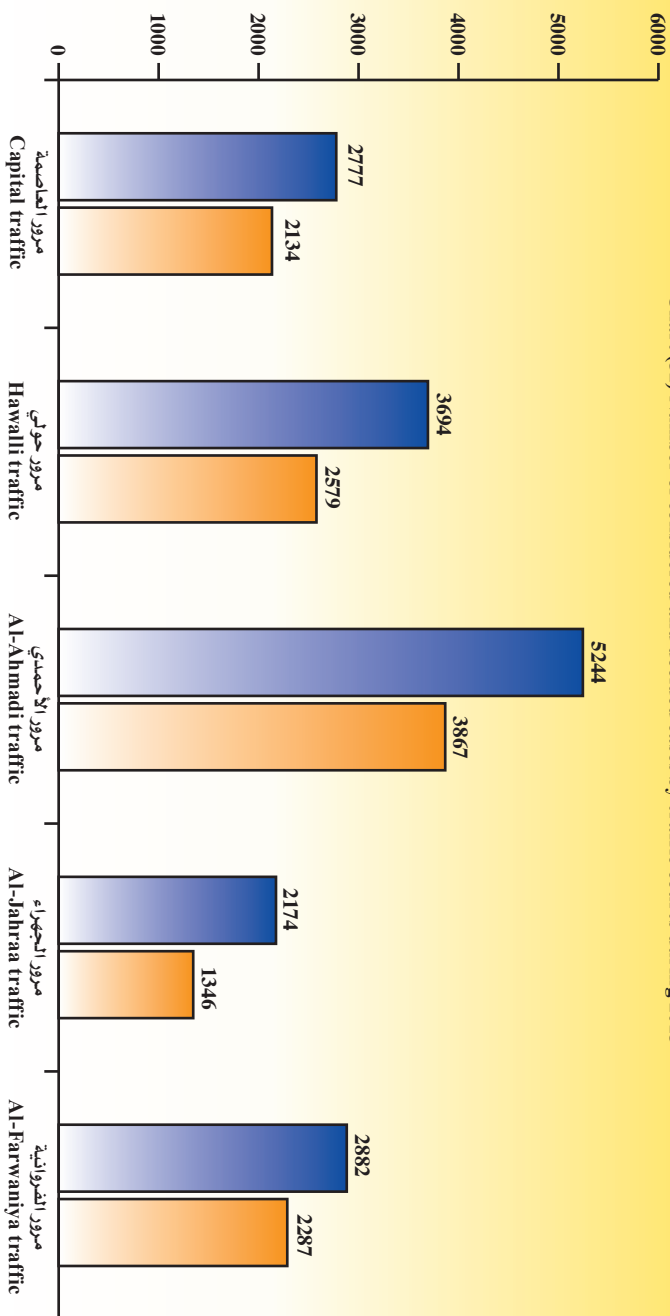
عدد القضايا المتطورة والمقبول فيها  
حسب محاكم المرور ونوع الحكم خلال 2015 م .

الوفيات Death	إجمالي الغرامات د.ك Total of fees K.D	الأحكام الصادرة Judgments decision		نسبة القضايا المقبول فيها للحقوق المتطورة Ratio of decided cases to considered cases	القضايا المقبول فيها Decided cases	القضايا المؤجلة Adjournd cases	القضايا المتطورة Considered cases	محاكمة مورز Traffic court
		سحب الإجازة Licence abstraction	حبس Arresting					
12	83088	59	52	%76.8	2134	643	2777	العاصمة Capital
59	95641	92	90	%69.8	2579	1115	3694	حولي Hawalli
301	131997	90	103	%73.7	3867	1377	5244	الأحمدي Al-Ahmadi
97	39975	36	66	%61.9	1346	828	2174	الجهراء Al-Jahraa
2	49572	21	37	%79.4	2287	595	2882	الفرمانية Al-Farwaniya
471	400273	298	348	%72.8	12213	4558	16771	الإجمالي Total

## Traffic Courts

محاكم المرور

شكل (52) عدد القضايا المنظورة والمفضول فيها حسب محاكم المرور خلال 2015م  
 Chart (52) Number of considered and decided cases by traffic courts during 2015



القضايا المنظورة  
 Considered cases

القضايا المفضول فيها  
 Decided cases



Traffic Courts

محاكم المرور

جدول (73)

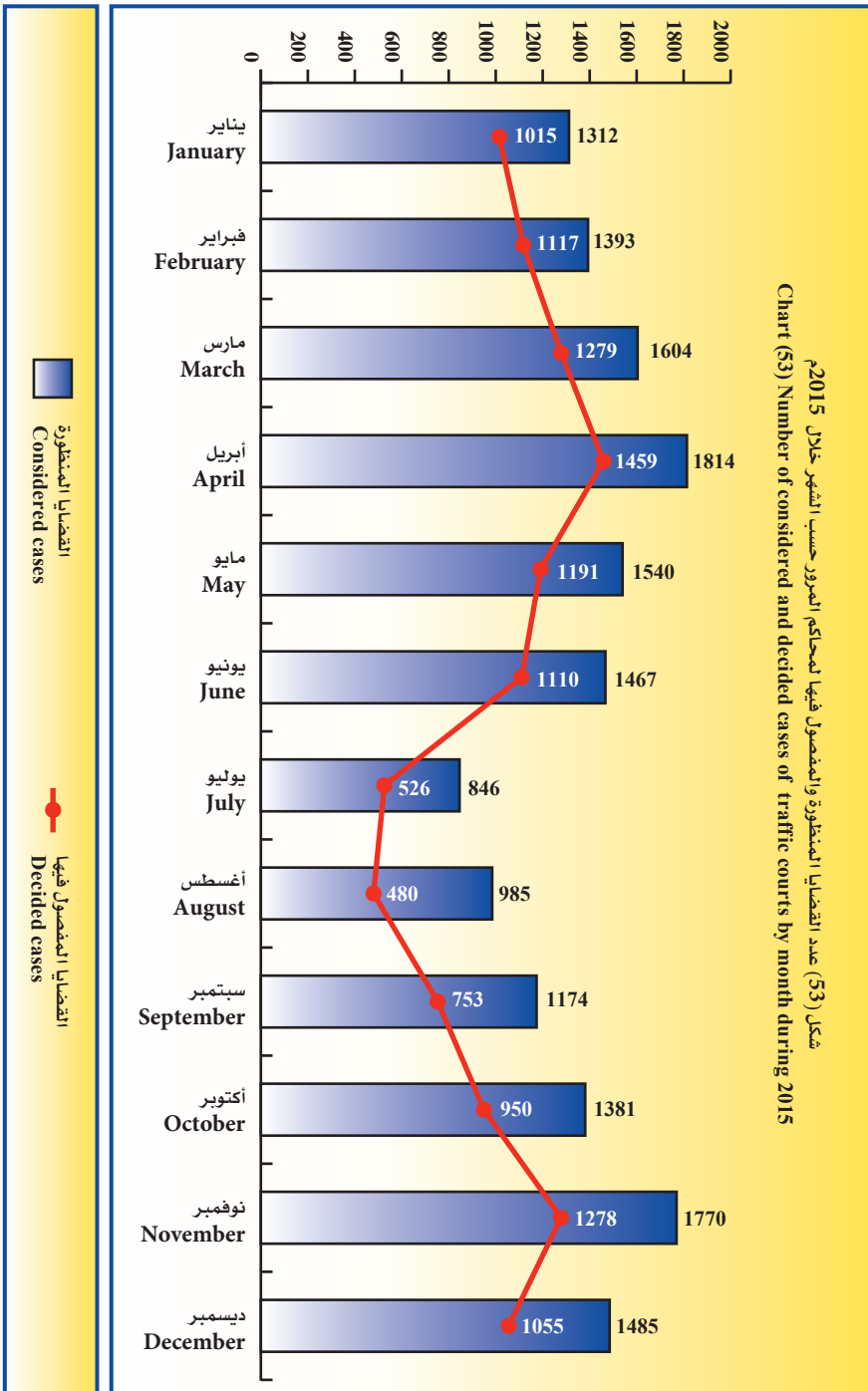
Table (73) Number of considered and decided cases monthly by type of judgment during 2015. عدد القضايا المنظورة و المقضول فيها حسب نوع الحكم شهريا خلال 2015 م.

الوفيات Death	اجمالي الترامات د.ك Total of fees K.D	الأحكام الصادرة Judgments decision		نسبة القضايا المقضول فيها للقضايا المنظورة Ratio of decided cases to considered cases	القضايا المقضول فيها Decided cases	القضايا الموجة Adjournd cases	القضايا المنظورة Considered cases	الشهر Month
		سحب الاجازة Licence abstraction	حبس Arresting					
38	29642	36	46	%77.4	1015	297	1312	يناير January
39	33151	29	30	%80.2	1117	276	1393	فبراير February
48	41330	31	37	%79.7	1279	325	1604	مارس March
51	43739	39	50	%80.4	1459	355	1814	أبريل April
48	31786	25	15	%77.3	1191	349	1540	مايو May
40	32823	26	20	%75.7	1110	357	1467	يونيو June
20	13925	6	19	%62.2	526	320	846	يوليو July
38	13775	19	17	%48.7	480	505	985	أغسطس August
42	22180	14	14	%64.1	753	421	1174	سبتمبر September
42	34321	19	21	%68.8	950	431	1381	أكتوبر October
31	54523	38	52	%72.2	1278	492	1770	نوفمبر November
34	49078	16	27	%71.0	1055	430	1485	ديسمبر December
471	400273	298	348	%72.8	12213	4558	16771	الإجمالي Total





Traffic Courts



محكمة المرور

## Traffic Courts

محاكم المرور

Table (74)

جدول (74)

Number of considered and decided cases  
by type of judgment during 2011 - 2015 .عدد القضايا المنظورة والمفضول فيها  
حسب نوع الحكم خلال 2011 - 2015 م .

الوفيات Death	إجمالي الترامات د ك Total of fees K: D	الأحكام الصادرة Judgments decession		نسبة القضايا المفضول فيها للقيضات المنظورة Ratio of decided cases to considered cases	القضايا المفضول فيها Decided cases	القضايا الموجبة Adjournd cases	القضايا المنظورة Considered cases	السنوات Years
		سحب الأجازة Licence abstraction	حبس Arresting					
388	453871	292	292	%66.7	10906	5442	16348	2011
480	453371	440	290	%70.2	12156	5159	17315	2012
426	371095	328	350	%73.5	12261	4422	16683	2013
504	390224	348	371	%73.1	13559	4999	18558	2014
471	400273	298	348	%72.8	12213	4558	16771	2015





التحليل الإحصائي  
Statistical Analysis





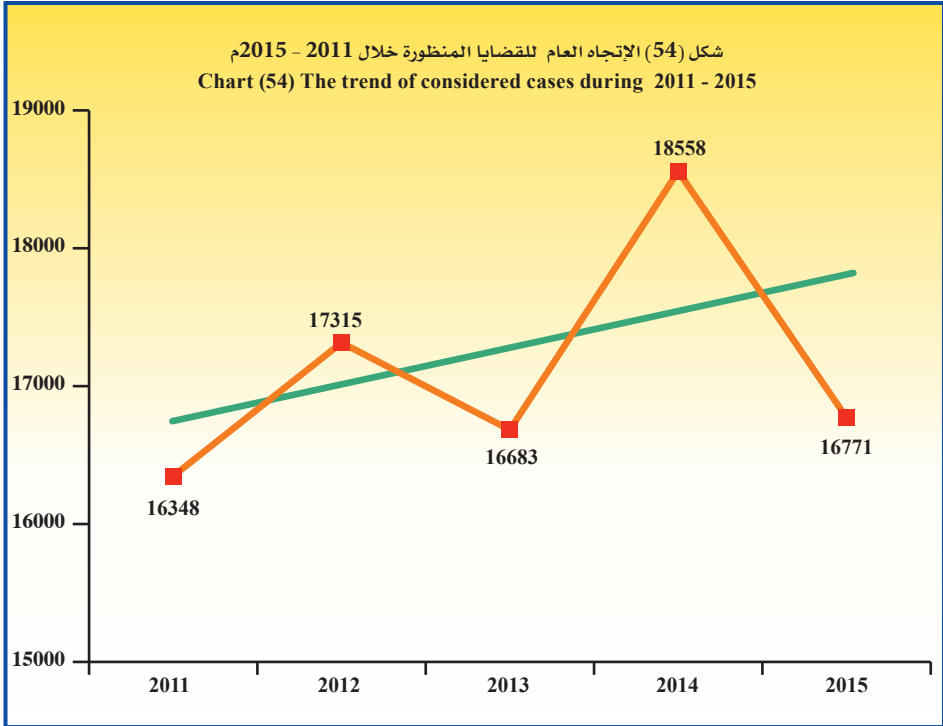
## Traffic Courts

## محاكم المرور

Descriptive statistical measurements  
of considered cases.

المقاييس الإحصائية المستخدمة  
لل قضايا المنظورة .

معنوية الميل Sig (Slope)	الميل Slope	المعدنية Sig	مربع كاي Chi - Square	معامل الاختلاف C.V	الانحراف المعياري St.Dev	المتوسط Mean	2015	2014	2013	2012	2011	السنة Year
0.527	208.9	0.000	175.9	4.5	776.3	17135	16771	18558	16683	17315	16348	المقياس Measure





## Traffic Courts

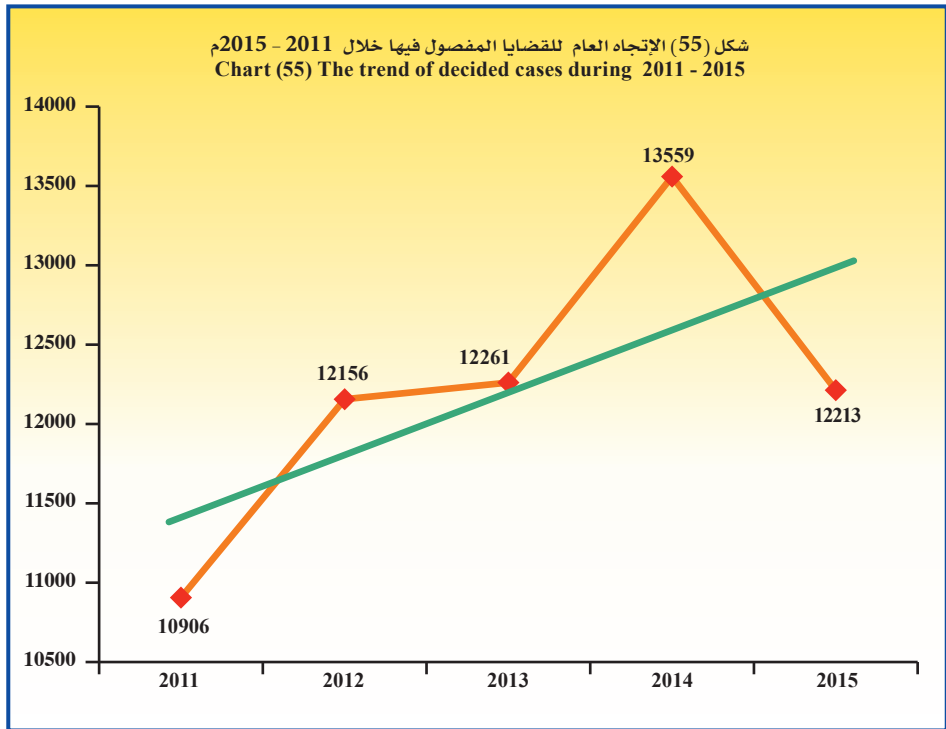
Descriptive statistical measurements  
of decided cases .

## محاكم المرور

المقاييس الإحصائية المستخدمة  
للقضايا المفصول فيها .

معنوية الميل Sig (Slope)	الميل Slope	المعنوية Sig	مربع كاي Chi - Square	معامل الاختلاف C.V	الانحراف المعياري St.Dev	المتوسط Mean	2015	2014	2013	2012	2011	السنة Year
-----------------------------	----------------	-----------------	--------------------------	-----------------------	-----------------------------	-----------------	------	------	------	------	------	---------------

0.210	401.7	0.000	288.5	6.9	839.7	12219	12213	13559	12261	12156	10906	المقياس Measure
-------	-------	-------	-------	-----	-------	-------	-------	-------	-------	-------	-------	--------------------





## Traffic Courts

## محاكم المرور

Table (75)

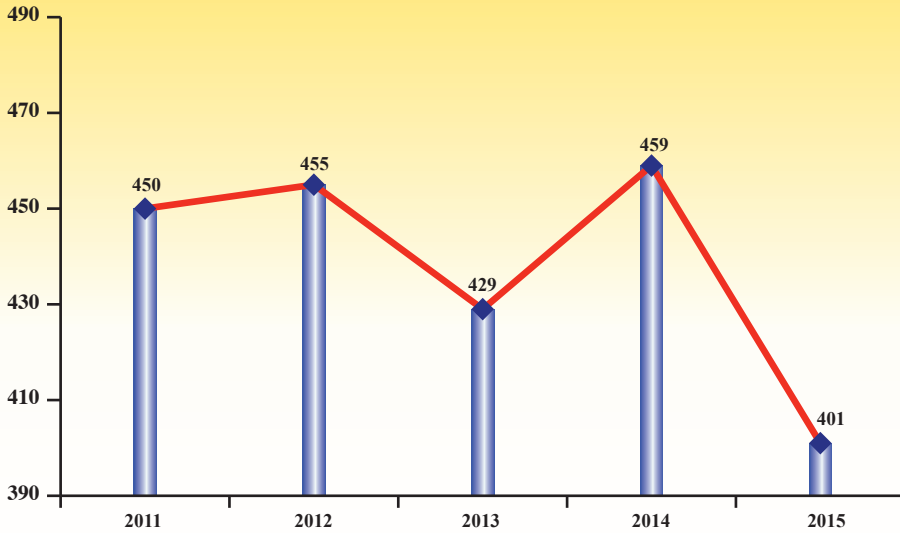
جدول (75)

Rate of considered cases rate per 100,000 person of inhabitants during 2011 - 2015 .

معدل القضايا المنظورة لكل 100,000 نسمة من السكان خلال 2011 - 2015م .

التغير في معدل القضايا Change in cases rate	معدل القضايا Cases rate	إجمالي القضايا Total of cases	السكان Population	السنوات Years
-	450	16348	3632009	2011
5	455	17315	3806643	2012
26-	429	16683	3891929	2013
30	459	18558	4039445	2014
58-	401	16771	4183658	2015

شكل (56) معدل القضايا المنظورة لكل 100,000 نسمة خلال 2011 - 2015م  
Chart (56) Rate of considered cases per 100,000 person during 2011 - 2015







Traffic Courts

محاكم المرور

Table (76)

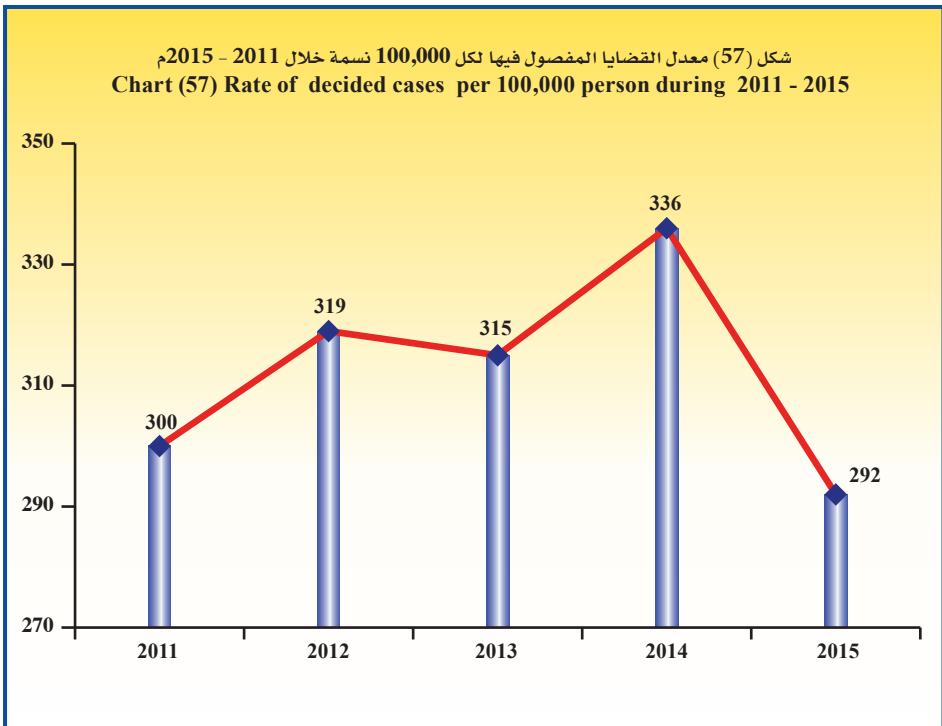
جدول (76)

Rate of decided cases per 100,000 person of inhabitants during 2011 - 2015.

معدل القضايا المفصول فيها لكل 100,000 نسمة من السكان خلال 2011 - 2015م .

التغير في معدل القضايا Change in cases rate	معدل القضايا Cases rate	إجمالي القضايا Total cases	السكان Population	السنوات Years
-	300	10906	3632009	2011
19	319	12156	3806643	2012
4-	315	12261	3891929	2013
21	336	13559	4039445	2014
44-	292	12213	4183658	2015

شكل (57) معدل القضايا المفصول فيها لكل 100,000 نسمة خلال 2011 - 2015م  
Chart (57) Rate of decided cases per 100,000 person during 2011 - 2015





## Traffic Courts

### 1- Considered cases :

- The total number of considered cases decreased from 18558 cases in 2014 to 16771 cases in 2015 by 1787 cases , the estimate percent was 9.6% .

#### \* Descriptive statistical measurement:

- The annual mean of the considered cases in traffic courts reached 17135 cases during 2011-2015 with standard deviation of 776.3
- The chi-square test showed that for the considered cases to be annually equaled during 2011 - 2015 there is a statistically significant difference , where it reached 175.9 in the significance level 5% .
- The trend of the considered cases during 2011 - 2015 showed , an extrusive general linear direction non-significant that slope reached 209 cases in the significance level 5%.

### 2- Decided cases:

- The total number of the decided cases decreased from 13559 cases in 2014 to 12213 cases in 2015 by 1346 cases , the estimate percent was 9.9 % .

#### \* Descriptive statistical measurement:

- The annual mean of the decided cases in traffic courts reached 12219 cases during 2011-2015 with standard deviation of 839.7
- The chi-square test showed that for the decided cases to be annually equaled during 2011- 2015 there is a statistically significant difference where it reached 288.5 in the significance level 5% .
- The trend of the decided cases during 2011- 2015 showed an extrusive general linear direction non-significant that slope reached 402 cases in the significance level 5 % .

## محاكم المرور

### 1- القضايا المنظورة :

- انخفض إجمالي عدد القضايا المنظورة من 18558 قضية عام 2014 إلى 16771 قضية عام 2015 بمقدار 1787 قضية وبنسبة 9.6% .

#### \* المقاييس الإحصائية المستخدمة:

- بلغ المتوسط السنوي للقضايا المنظورة أمام محاكم المرور 17135 قضية خلال 2011 - 2015 وبنحرف معياري قدره 776.3
- أكد اختبار مربع كاي (كا<sup>2</sup>) لتساوي القضايا المنظورة سنوياً خلال 2011 - 2015 وجود اختلاف معنوي ذو دلالة إحصائية حيث بلغ 175.9 عند مستوى معنوية 5% .
- أظهر اختبار الاتجاه العام الخطي للقضايا المنظورة أمام محاكم المرور خلال 2011 - 2015 وجود اتجاه عام طردي غير معنوي حيث بلغ الميل 209 قضية عند مستوى معنوية 5% .

### 2- القضايا المفصول فيها:

- انخفض إجمالي عدد القضايا المفصول فيها من 13559 قضية عام 2014 إلى 12213 قضية عام 2015 أي بمقدار 1346 قضية وبنسبة 9.9% .

#### \* المقاييس الإحصائية المستخدمة:

- بلغ المتوسط السنوي للقضايا المفصول فيها أمام محاكم المرور 12219 قضية خلال 2011 - 2015 وبنحرف معياري قدره 839.7
- أكد اختبار مربع كاي (كا<sup>2</sup>) لتساوي القضايا المفصول فيها سنوياً خلال 2011 - 2015 وجود اختلاف معنوي ذو دلالة إحصائية حيث بلغ 288.5 عند مستوى معنوية 5% .
- أظهر اختبار الاتجاه العام الخطي للقضايا المفصول فيها خلال 2011 - 2015 وجود اتجاه عام طردي غير معنوي حيث بلغ الميل 402 قضية عند مستوى معنوية 5% .



## Traffic Courts

### 3- Adjourned cases:

- The total number of adjourned cases decreased from 4999 cases in 2014 to 4558 cases in 2015 by 441 cases , the estimate percent was 8.8% .

### 4- Judgments decesion:

#### a- Arresting :

- The number of arresting judgments decreased from 371 judgments in 2014 to 348 judgments in 2015 by 23 judgments , the estimate percent was 6.2 % .

#### b- License abstraction :

- The number of license abstraction judgments decreased from 348 judgments in 2014 to 298 judgments in 2015 by 50 judgments , the estimate percent was 14.4 % .

### 5- Death :

- The number of traffic death decreased from 504 dead in year 2014 to 471 dead in 2015 by 33 dead , the estimate percent was 6.5% .

### 6- Total of fees :

- The total of fees increased from 390224 K.D in 2014 to 400273 K.D in 2015 by 10049 K.D , the estimate percent was 2.6%.

### \* Rate of cases to the inhabitants :

- The rate of considered cases in traffic courts per 100,000 of the inhabitants decreased from 459 cases in 2014 to 401 cases in 2015 by 58 cases , the estimate percent was 12.6 % .
- The rate of decided cases in traffic courts per 100,000 of the inhabitants also decreased from 336 cases in 2014 to 292 cases in 2015 by 44 cases , the estimate percent was 13.1% .

## محاكم المرور

### 3 - القضايا المؤجلة:

- انخفض إجمالي عدد القضايا المؤجلة من 4999 قضية عام 2014 إلى 4558 قضية عام 2015 أي بمقدار 441 قضية وبنسبة 8.8% .

### 4 - الأحكام الصادرة :

#### أ - الحبس:

- انخفض عدد أحكام الحبس من 371 حكماً في عام 2014 إلى 348 حكماً في عام 2015 أي بمقدار 23 حكماً وبنسبة 6.2% .

#### ب - سحب الإجازة :

- انخفض عدد أحكام سحب الإجازة من 348 حكماً في عام 2014 إلى 298 حكماً في عام 2015 أي بمقدار 50 حكماً وبنسبة 14.4% .

### 5- الوفيات :

- انخفض عدد وفيات المرور من 504 متوفياً في عام 2014 إلى 471 متوفياً عام 2015 أي بمقدار 33 متوفياً وبنسبة 6.5% .

### 6- مجموع الغرامات :

- ارتفع إجمالي الغرامات من 390224 دينار كويتي في عام 2014 إلى 400273 دينار كويتي في عام 2015 أي بمقدار 10049 دينار كويتي وبنسبة 2.6% .

### \* معدل القضايا للسكان :

- انخفض معدل القضايا المنظورة أمام محاكم المرور لكل 100,000 من السكان من 459 قضية عام 2014 إلى 401 قضية عام 2015 أي بمقدار 58 قضية وبنسبة 12.6% .
- انخفض أيضاً معدل القضايا المفصول فيها أمام محاكم المرور لكل 100,000 من السكان من 336 قضية عام 2014 إلى 292 قضية عام 2015 أي بمقدار 44 قضية وبنسبة 13.1% .

# 7

## الفصل السابع Chapter Seven



### النيابة العامة Public Prosecution

- |  |  |
|--|--|
| ● Received and acted upon cases by type of case  | القضايا الواردة والمتصرف فيها حسب نوع القضية |
| ● Received and acted upon cases by prosecution   | القضايا الواردة والمتصرف فيها حسب النيابة    |
| ● Number of perpetrators for some types of cases | عدد مرتكبي بعض أنواع القضايا                 |



## Public Prosecution

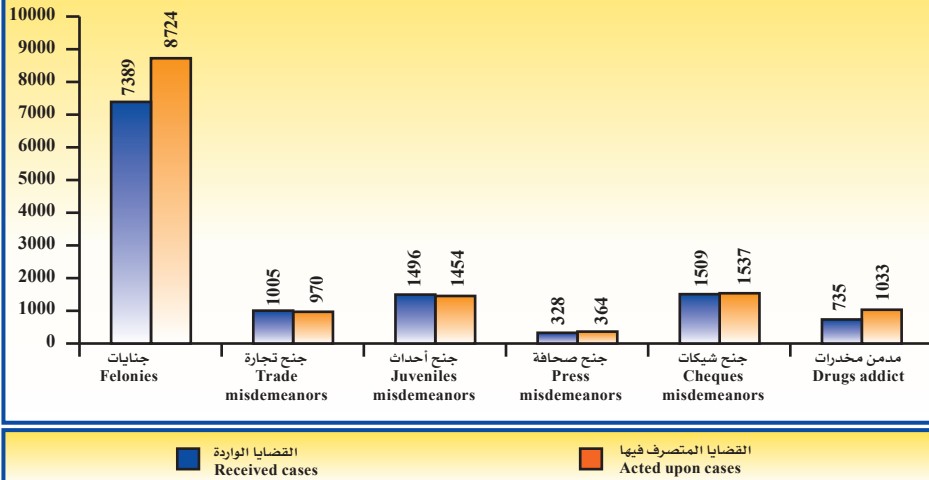
## النيابة العامة

Table (77)  
Number of received and acted upon cases by type of case during 2015 .

جدول (77)  
عدد القضايا الواردة والمتصرف فيها  
حسب نوع القضية خلال 2015م .

نسبة القضايا المتصرف فيها إلى القضايا المنظورة Ratio of acted upon cases to considered cases	إجمالي القضايا المنظورة Total of considered cases	قضايا قيد التصرف Cases under action	القضايا المتصرف فيها Acted upon cases			القضايا الواردة Received cases	نوع القضية Type of case
			الإجمالي Total	حفظ Cases kept archived	أحالة للكلية Reference to court of first instance		
95.9%	9100	376	8724	3911	4813	7389	جنايات Felonies
96.7%	1003	33	970	245	725	1005	جناح تجارة Trade misdemeanors
99.3%	1464	10	1454	350	1104	1496	جناح أحداث Juveniles misdemeanors
99.2%	367	3	364	17	347	328	جناح صحافة Press misdemeanors
99.5%	1544	7	1537	216	1321	1509	جناح شيكات Cheques misdemeanors
93.1%	1109	76	1033	832	201	735	مدمن مخدرات Drugs addict
96.5%	14587	505	14082	5571	8511	12462	الإجمالي Total

شكل (58) عدد القضايا الواردة والمتصرف فيها حسب نوع القضية خلال 2015م  
Chart (58) Number of received and acted upon cases by type of case during 2015





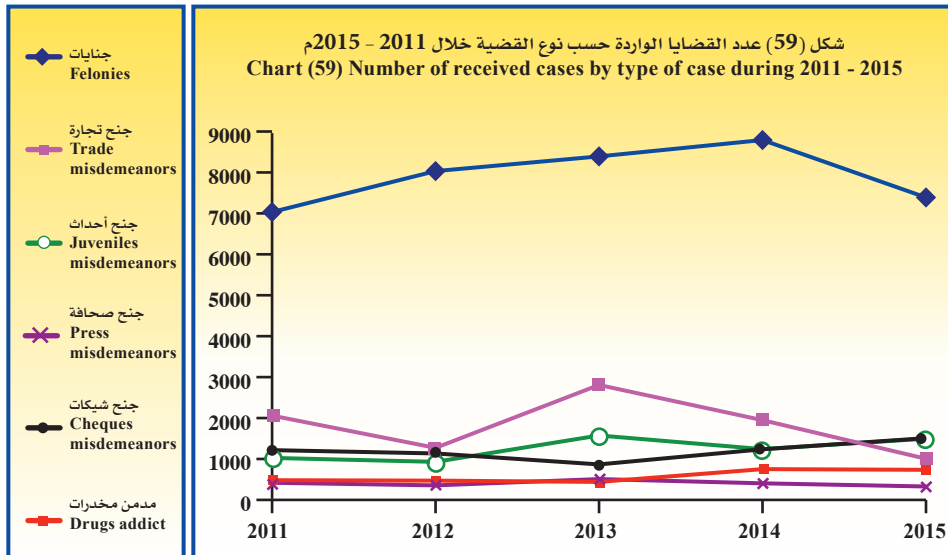
Public Prosecution

النيابة العامة

Table (78)  
Number of received cases by type  
of case during 2011 - 2015 .

جدول (78)  
عدد القضايا الواردة حسب نوع القضية  
خلال 2011 - 2015 م .

عدد القضايا الواردة Number of received cases					نوع القضية Type of case
2015	2014	2013	2012	2011	
7389	8792	8392	8033	7033	جنايات Felonies
1005	1948	2808	1272	2059	جناح تجارة Trade misdemeanors
1496	1241	1574	930	1026	جناح أحداث Juveniles misdemeanors
328	405	509	355	419	جناح صحافة Press misdemeanors
1509	1237	867	1135	1216	جناح شيكات Cheques misdemeanors
735	752	440	471	481	مدمن مخدرات Drugs addict
<b>12462</b>	<b>14375</b>	<b>14590</b>	<b>12196</b>	<b>12234</b>	<b>الإجمالي Total</b>
<b>%13.3-</b>	<b>%1.5-</b>	<b>%19.6</b>	<b>%0.3-</b>	-	نسبة التغير عن العام السابق Change ratio from previous year





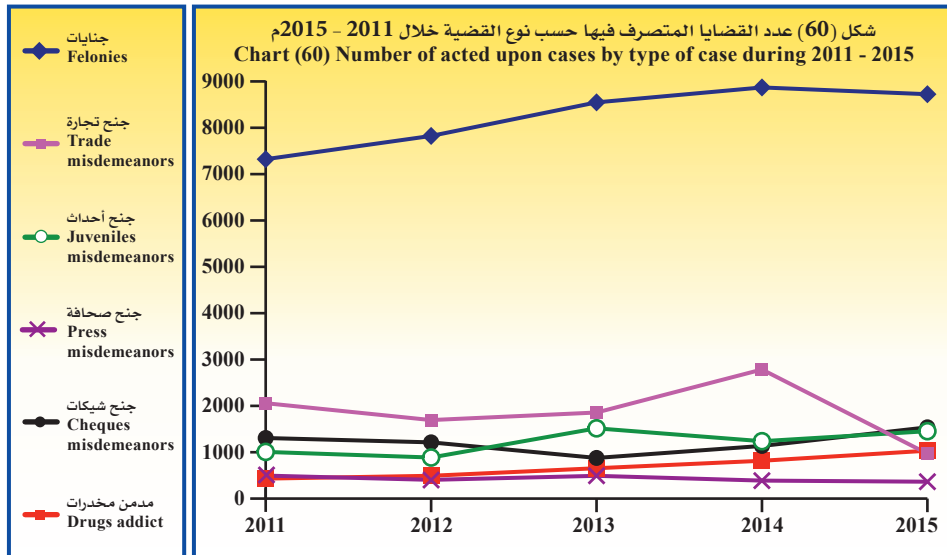
## Public Prosecution

## النيابة العامة

Table (79)  
Number of acted upon cases by type  
of case during 2011 - 2015.

جدول (79)  
عدد القضايا المتصرف فيها حسب نوع  
القضية خلال 2011 - 2015م.

عدد القضايا المتصرف فيها Number of acted upon cases					نوع القضية Type of case
2015	2014	2013	2012	2011	
8724	8870	8548	7824	7322	جنايات Felonies
970	2785	1857	1694	2058	جرح تجارة Trade misdemeanors
1454	1238	1516	886	1007	جرح أحداث Juveniles misdemeanors
364	388	491	404	496	جرح صحافة Press misdemeanors
1537	1136	877	1213	1307	جرح شيكات Cheques misdemeanors
1033	816	655	492	431	مدمن مخدرات Drugs addict
<b>14082</b>	<b>15233</b>	<b>13944</b>	<b>12513</b>	<b>12621</b>	<b>الإجمالي Total</b>
<b>%7.6-</b>	<b>%9.2</b>	<b>%11.4</b>	<b>%0.9-</b>	-	نسبة التغير عن العام السابق Change ratio from previous year







Public Prosecution

النيابة العامة

Table (80)

جدول (80)

Number of received felonies and acted upon cases by crimes groups during 2015 .

عدد قضايا الجنايات الواردة والمتصرف فيها حسب مجموعة الجرائم خلال 2015 م .

نسبة القضايا المتصرف فيها إلى القضايا المنظورة Ratio of acted upon cases to considered cases	إجمالي القضايا المنظورة Total of considered cases	قضايا قيد التصرف Cases under action	القضايا المتصرف فيها Acted upon cases			القضايا الواردة Received cases	مجموعة جرائم Crimes group
			الإجمالي Total	حفظ Cases kept archived	إحالة للكلية Reference to court of first instance		
%96.0	933	37	896	549	347	714	القتل والإعتداء على النفس Murder and physical body
%96.4	334	12	322	219	103	308	الخطف والقبض والحجز Kidnapping, arresting and detention
%96.4	418	15	403	204	199	343	الإعتداء على العرض والسمعة Defamation and reputation
%96.9	2732	86	2646	1977	669	2579	الإعتداء على المال Vandalism
%98.3	412	7	405	239	166	243	البنوك Banks
%94.9	3038	155	2883	314	2569	2184	المخدرات والخمور Drugs and alcohol
%94.8	1233	64	1169	409	760	1018	أخرى Other
%95.9	9100	376	8724	3911	4813	7389	الإجمالي Total

## Public Prosecution

Table (81)  
Number of received and acted upon cases  
by prosecution during 2015 .

## النيابة العامة

جدول (81)  
عدد القضايا الواردة والمتصرف فيها  
حسب النيابة خلال 2015 م .

نسبة القضايا المتصرف فيها إلى القضايا المنظورة Ratio of acted upon cases to considered cases	إجمالي القضايا المنظورة Total of considered cases	قضايا قيد التصرف Cases under action	القضايا المتصرف فيها Acted upon cases			القضايا الواردة Received cases	نيابة Prosecution
			الإجمالي Total	حفظ Cases kept archived	إحالة للكلية Reference to court of first instance		
-	0		0				الكلية First instance
%95.9	652	27	625	237	388	691	العاصمة Capital
%94.6	1279	69	1210	863	347	1068	حولي Hawalli
%97.0	1355	41	1314	921	393	1117	الضروانية Al-Farwaniya
%96.6	683	23	660	432	228	621	الأحمدي Al -Ahmadi
%96.5	173	6	167	103	64	159	مبارك الكبير Mubarak Al-Kabeer
%96.9	1052	33	1019	705	314	911	الجهراء Al-Jahraa
%94.2	3873	226	3647	1097	2550	2847	المخدرات و الخمر Drugs and alcohol
%98.7	1741	22	1719	424	1295	1764	الأحداث Juveniles
%99.1	2128	19	2109	522	1587	1876	الأموال العامة Public finances
%96.7	1003	33	970	245	725	1005	الشؤون التجارية Commercial affairs
%99.1	648	6	642	22	620	403	* أخرى Others
%96.5	14587	505	14082	5571	8511	12462	الإجمالي Total

\* Note : Other include (state security, attorney generals office, protection debts, implementation of criminal, capital market, interpol, personal status, media affairs)

\* ملاحظة : أخرى تشمل ( أمن الدولة ، مكتب النائب العام، حماية المديونيات، التنفيذ الجنائي، سوق المال، انتربول، الأحوال الشخصية ، شؤون الإعلام) .

## Public Prosecution

Table (82)

Number of perpetrators of the main commercial affairs cases by type of case and nationality during 2015 .

## النتيجة العامة

جدول (82)

عدد مرتكبي أهم قضايا الشؤون التجارية حسب نوع التهمة والجنسية خلال 2015م .

الإجمالي Total	عدد مرتكبيها حسب الجنسية													نوع التهمة Type of case	
	جنسيات غير مبينة Non identified	جنسيات أجنبية أخرى Other foreign nationality	جنسيات آسيوية أخرى Other asian nationality	جنسيات عربية أخرى Other arab nationality	إيراني Iranian	هندي Indian	باكستاني Pakistani	سعودي Saudi	لبناني Lebanese	مصري Egyptian	سوري Syrian	أردني وفلسطيني Jordanian and Palastinian	مقيمين بصورة غير قانونية Illegally resident		كويتي Kuwaiti
863	132	8	73	13	30	70	18	12	6	24	184	73	23	197	غش تجاري Commercial fraud
281	58	6	9	5	9	26	3	1	8	9	12	20	5	110	مخالفة قانون الجمارك Violation of custom law
123	13		14		2	29		4	4	1	25	12	7	12	مخالفة قانون الملكية الفكرية Violation of intellectual property law
20	3	5				1				1	2			8	أخرى Other
1287	206	19	96	18	41	126	21	17	18	35	223	105	35	327	الإجمالي Total



## Public Prosecution

## النيابة العامة

Table (83)

جدول (83)

Number of perpetrators felonies cases by type of case and nationality during 2015 .

عدد مرتكبي قضايا الجنائيات حسب نوع التهمة والجنسية خلال 2015م .

الإجمالي Total	عدد مرتكبيها حسب الجنسية													نوع التهمة Type of case	
	جنسيات غير مبيّنة Non identified	جنسيات أجنبية أخرى Other foreign nationality	جنسيات آسيوية أخرى Other asian nationality	جنسيات عربية أخرى Other arab nationality	إيراني Iranian	هندي Indian	باكستاني Pakistani	سعودي Saudi	لبناني Lebanese	مصري Egyptian	سوري Syrian	أردني وفلسطيني Jordanian and Palastinian	مقيمين بصورة غير قانونية Illegaly resident		كويتي Kuwaiti
1426	139	9	83	23	8	82	20	167	48	6	127	59	14	641	التحضيرات الواقعية على النفس Physical body cases
440	56	5	16	7	1	20	3	43	18	3	26	6	6	230	قضايا الخطف والتفويض والاحتجاز Kidnapping, arresting and detention cases
3351	1929	38	68	18	21	56	68	226	55	22	106	109	18	617	القضايا الواقعية على المال Vandalism cases
394	128	6	5	5	2	12	5	16	9	3	46	7	25	125	قضايا الشيكات Cheques cases
534	38	9	42	13	11	20	7	48	10	4	53	23	13	243	القضايا الواقعية على العرض والسمعة Defamation and reputation cases
3167	131	46	201	51	42	149	33	346	187	19	423	78	48	1413	قضايا المخدرات Drugs cases
1523	187	20	123	37	7	48	12	87	54	7	134	74	18	715	قضايا أخرى Other cases
10835	2608	133	538	154	92	387	148	933	381	64	915	356	142	3984	الإجمالي Total

## Public Prosecution

Table (84)

Number of perpetrators of juveniles misdemeanors cases by type of case and nationality during 2015 .

## النسابة العامة

جدول (84)

عدد مرتكبي القضايا في جنح الأحداث حسب نوع التهمة والجنسية خلال 2015م .

نوع التهمة Type of case	عدد مرتكبيها حسب الجنسية													
	كويتي Kuwaiti	مقيمين بصورة غير قانونية Illegaly resident	أردني وفلسطيني Jordanian and Palastinian	سوري Syrian	مصري Egyptian	لبناني Lebanese	سعودي Saudi	باكستاني Pakistani	هندي Indian	إيراني Iranian	جنسيات عربية أخرى Other arab nationality	جنسيات آسيوية أخرى Other asian nationality	جنسيات أجنبية أخرى Other foreign nationality	جنسيات غير مبينة Non identified
الضرب والسب Assult and insulting	529	9	33	36	11	32	66	7	4	1	1	6	9	751
السرقة والاتلاف Robbery and vandalism	136	10	47	25	6	19	54	8	7	5	2	2	343	
عدم حمل رخصة قيادة Not to carry license						1							1	
ممارسة حرفة بائع متجول دون ترخيص Practicing a traveling salesman career without licence	1		16			10							28	
مخالفة قانون الإقامة Violation of residency law	1												1	
تعاطي الخمر Alcohol abuse	4												4	
أخرى Other	818	13	140	44	18	34	56	4	2	9	36	17	1	1197
الإجمالي Total	1489	32	236	105	35	86	186	19	16	18	56	25	10	2325



التحليل الإحصائي  
Statistical Analysis





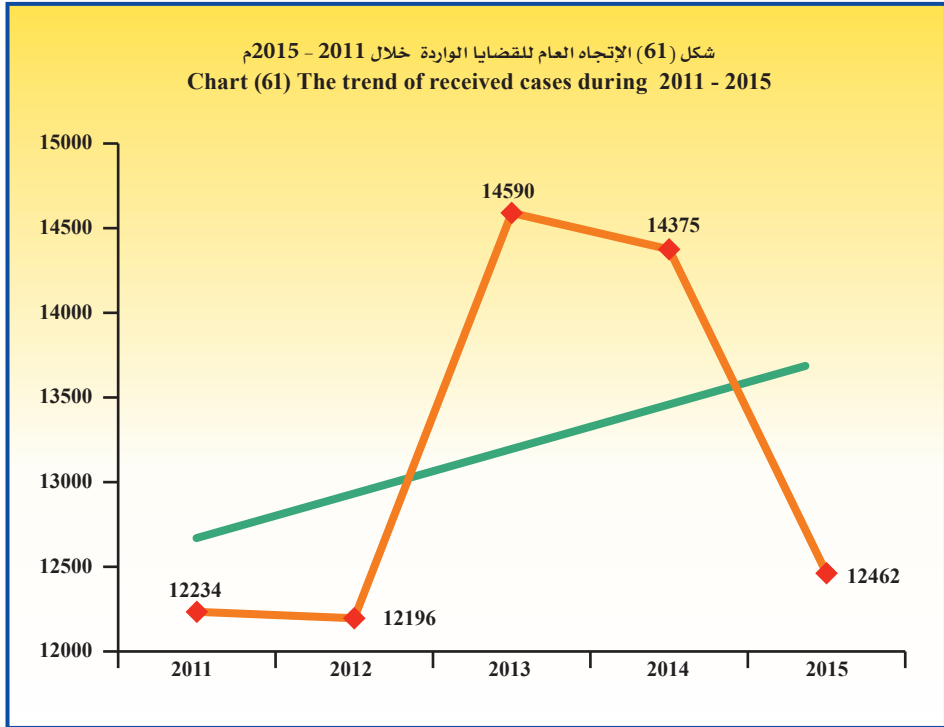
## Public Prosecution

Descriptive statistical measurements  
of received cases .

## النيابة العامة

المقاييس الإحصائية المستخدمة  
للقضايا الواردة .

معنوية الميل Sig (Slope)	الميل Slope	المعدنية Sig	مربع كاي Chi - Square	معامل الاختلاف C.V	الانحراف المعياري St.Dev	المتوسط Mean	2015	2014	2013	2012	2011	السنة Year
0.568	264	0.000	439.9	8.2	1076.5	13171.4	12462	14375	14590	12196	12234	المقياس Measure







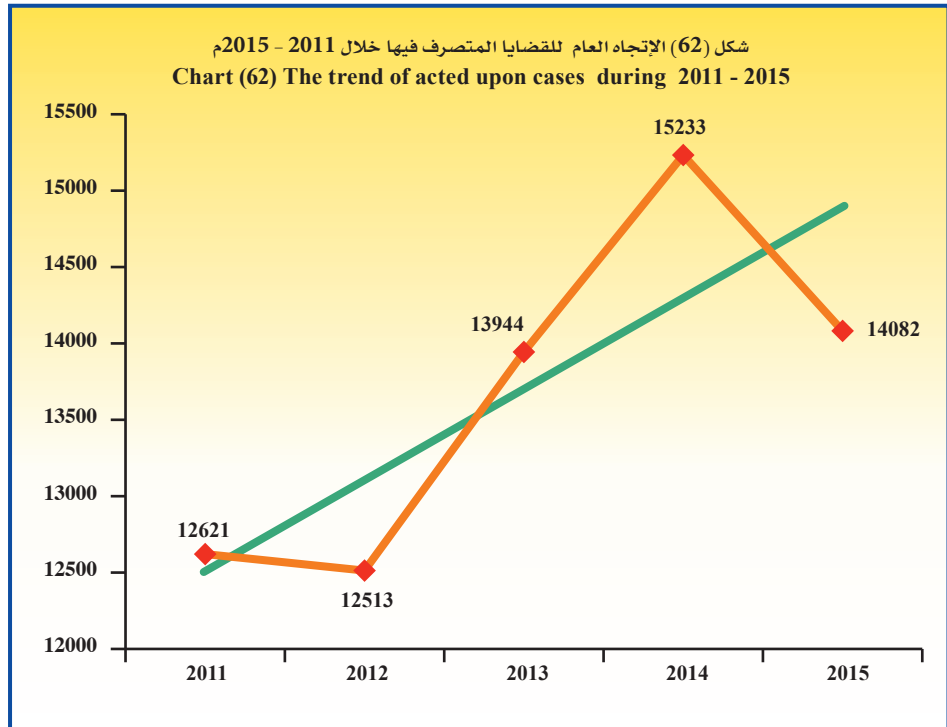
Public Prosecution

النيابة العامة

Descriptive statistical measurements  
of acted upon cases .

المقاييس الإحصائية المستخدمة  
لل قضايا المتصرف فيها .

معنوية الميل Sig (Slope)	الميل Slope	المعدونية Sig	مربع كاي Chi - Square	معامل الاختلاف C.V	الانحراف المعياري St.Dev	المتوسط Mean	2015	2014	2013	2012	2011	السنة Year
0.113	564	0.000	374.8	7.4	1012.6	13678.6	14082	15233	13944	12513	12621	المقاييس Measure





## Public Prosecution

## النيابة العامة

Table (85)

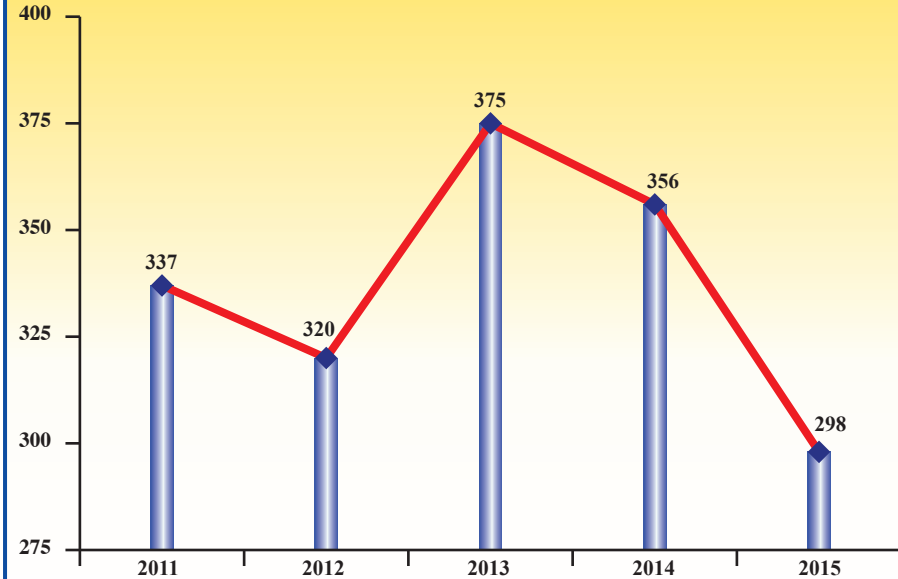
جدول (85)

Rate of received cases per 100,000 person of inhabitants during 2011 - 2015 .

معدل القضايا الواردة لكل 100,000 نسمة من السكان خلال 2011 - 2015 م .

التغير في معدل القضايا Change in cases rate	معدل القضايا Cases rate	إجمالي القضايا Total of cases	السكان Population	السنوات Years
-	337	12234	3632009	2011
17-	320	12196	3806643	2012
55	375	14590	3891929	2013
19-	356	14375	4039445	2014
58-	298	12462	4183658	2015

شكل (63) معدل القضايا الواردة لكل 100,000 نسمة خلال 2011 - 2015 م  
Chart (63) Received cases rate per 100,000 person during 2011- 2015





## Public Prosecution

## النيابة العامة

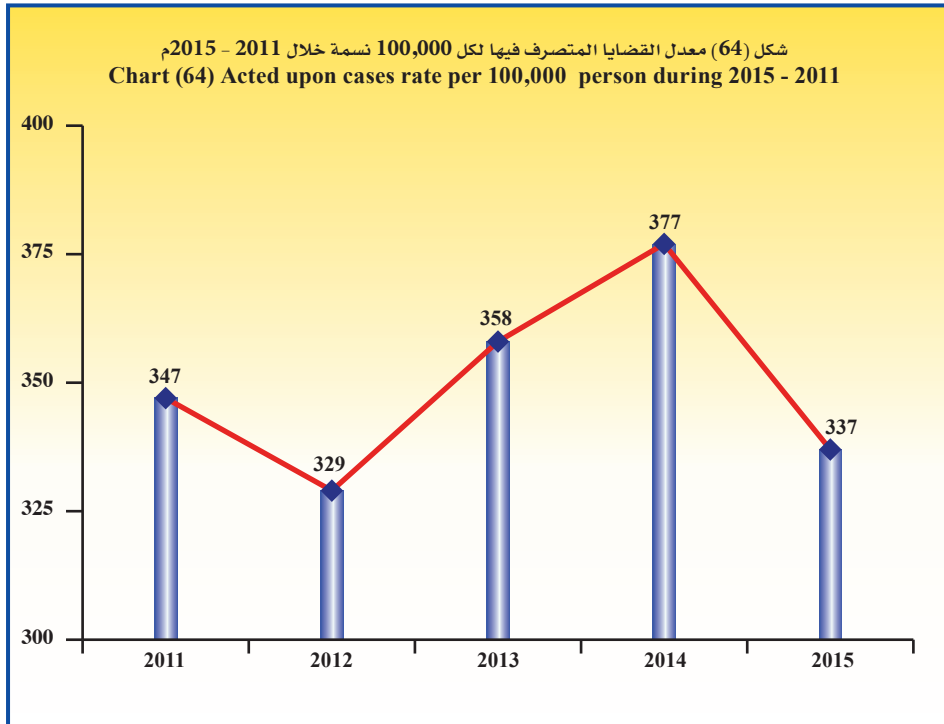
Table (86)

جدول (86)

Rate of acted upon cases per 100,000 person of inhabitants during 2011 - 2015 .

معدل القضايا المتصرف فيها لكل 100,000 نسمة من السكان خلال 2011 - 2015 م .

التغير في معدل القضايا Change in cases rate	معدل القضايا Cases rate	إجمالي القضايا Total of cases	السكان Population	السنوات Years
-	347	12621	3632009	2011
18-	329	12513	3806643	2012
29	358	13944	3891929	2013
19	377	15233	4039445	2014
40-	337	14082	4183658	2015





## Public Prosecution

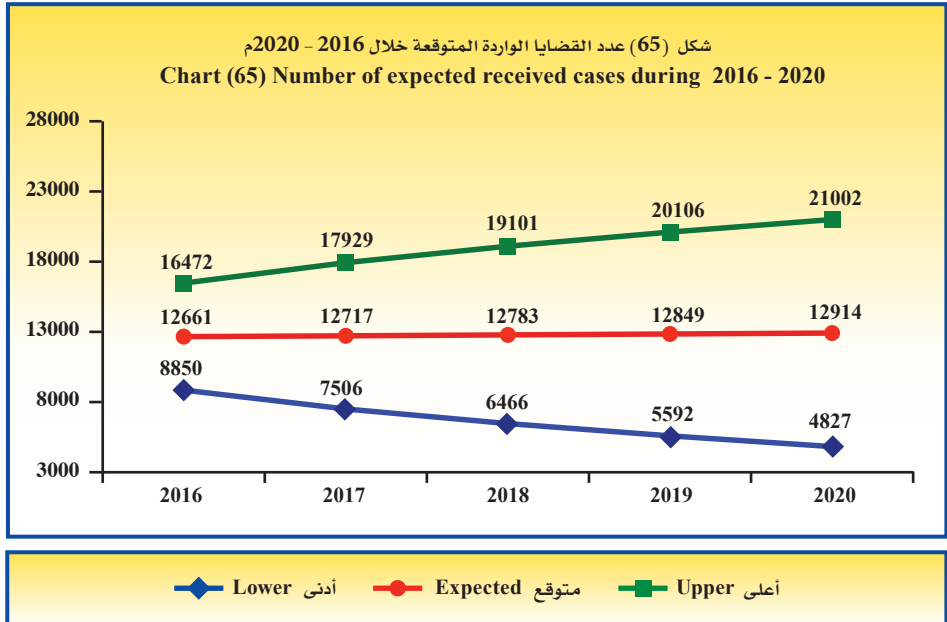
## النيابة العامة

Table (87)  
Number of expected received  
cases during 2016 - 2020.

جدول (87)  
عدد القضايا الواردة المتوقعة  
خلال 2016 - 2020 م .

أعلى Upper	متوقع Expected	أدنى Lower	السنوات Years
16472	12661	8850	2016
17929	12717	7506	2017
19101	12783	6466	2018
20106	12849	5592	2019
21002	12914	4827	2020
18922	12785	6648	متوسط الفترة Period average

- أدنى : الحد الأدنى للعدد المتوقع بدرجة ثقة 95%.
- أعلى : الحد الأعلى للعدد المتوقع بدرجة ثقة 95%.
- Lower : Lower Confidence Intervals by 95%.
- Upper : Upper Confidence Intervals by 95%.





Public Prosecution

النيابة العامة

Table (88)

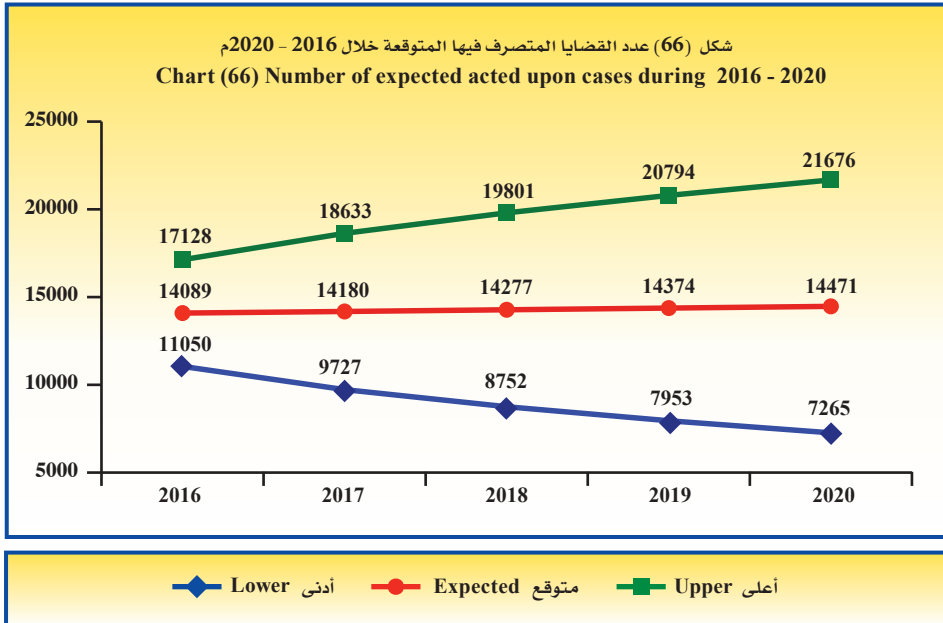
جدول (88)

Number of expected acted upon cases during 2016 - 2020 .

عدد القضايا المتصرف فيها المتوقعة خلال 2016 - 2020 .

أعلى Upper	متوقع Expected	أدنى Lower	السنوات Years
17128	14089	11050	2016
18633	14180	9727	2017
19801	14277	8752	2018
20794	14374	7953	2019
21676	14471	7265	2020
19606	14278	8949	متوسط الفترة Period average

- أدنى : الحد الأدنى للعدد المتوقع بدرجة ثقة 95%.
- أعلى : الحد الأعلى للعدد المتوقع بدرجة ثقة 95%.
- Upper : Upper Confidence Intervals by 95%.
- Lower : Lower Confidence Intervals by 95%.





## Public prosecution

### First: Received cases :

- The total number of the received cases decreased from 14375 cases in 2014 to 12462 cases in 2015 by 1913 cases, the estimate percent was 13.3 %.

### 1. The received from the total of felonies cases decreased from 8792 cases in 2014 to 7389 cases in 2015 by 1403 cases and a percentage of 16% which crimes group represent during 2015 as the following :

- The received vandalism crimes are the highest in felonies crimes , where it reached 2579 cases, the estimate percent was 34.9%.
- The drugs and alcohol crimes , where it reached 2184 cases, the estimate percent was 29.6%.
- Where other crimes reached 1018 cases, the estimate percent was 13.8% , then murder and physical body crimes where it reached 714 cases, the estimate percent was 9.7% .
- While defamation and reputation crimes reached 343 cases, the estimate percent was 4.6%, then kidnapping, arresting and detention crimes, then bank crimes, the estimate percent was 4.2%, 3.3% respectively.

### 2. Also the number of received misdemeanors cases increased in each of the:

- The cheques misdemeanors from 1237 misdemeanors in 2014 to 1509 misdemeanors in 2015 by 272 misdemeanors and a percentage of 22% .
- The juveniles misdemeanors from 1241 misdemeanors in 2014 to 1496 misdemeanors in 2015 by 255 misdemeanors and a percentage of 20.5% .

## النيابة العامة

### أولاً : القضايا الواردة :

- انخفض إجمالي عدد القضايا الواردة من 14375 قضية عام 2014 إلى 12462 قضية عام 2015 بمقدار 1913 قضية أي بنسبة 13.3 % .

### 1- انخفض الوارد في قضايا الجنايات من 8792 قضية عام 2014 إلى 7389 قضية عام 2015 بمقدار 1403 قضية وبنسبة 16% وتشكل مجموعة الجرائم خلال عام 2015 ما يلي :

- جرائم الاعتداء على المال الوارد الأكبر من جرائم الجنايات حيث بلغت 2579 قضية أي بنسبة 34.9% .
- جرائم المخدرات والخمور بلغت 2184 قضية وبنسبة 29.6% .
- الجرائم الأخرى بلغت 1018 قضية وبنسبة 13.8% .
- تليها جرائم القتل والاعتداء على النفس حيث بلغت 714 قضية وبنسبة 9.7% .
- بينما بلغ عدد جرائم الاعتداء على العرض والسمعة 343 قضية وبنسبة 4.6% ، فجرائم الخطف والقبض والحجز ثم جرائم البنوك بنسبة 4.2% ، 3.3% على الترتيب.

### 2- كما ارتفع الوارد لقضايا الجنح في كل من :

- قضايا جنح الشيكات من 1237 جنحة عام 2014 إلى 1509 جنحة عام 2015 أي بمقدار 272 جنحة بنسبة 22% .
- قضايا جنح الأحداث من 1241 جنحة في عام 2014 إلى 1496 جنحة عام 2015 أي بمقدار 255 جنحة وبنسبة 20.5% .



### Public prosecution

#### 3. While the received misdemeanors cases decreased in each of the:

- The trade misdemeanors cases from 1948 misdemeanors in 2014 to 1005 misdemeanors in 2015 by 943 misdemeanors and a percentage of 48.4% .
- The press misdemeanors from 405 misdemeanors in 2014 to 328 misdemeanors in 2015 by 77 misdemeanors and a percentage of 19% .
- The drugs addict misdemeanors from 752 drugs addict in 2014 to 735 misdemeanors in 2015 by 17 misdemeanors and a percentage of 2.3%.

#### 4. Descriptive statistical measurement:

- The annual mean of the received cases to the public prosecution reached 13171 cases during 2011-2015 with a standard deviation of 1076.5
- The chi-square test showed that for the received cases to public prosecution to be annually equaled during 2011-2015 there is a statistically significant difference where it reached 439.9 in the significance level 5%.
- The trend of the received cases to the public prosecution during 2011-2015 showed an extrusive general linear direction non-significant, that slope reached 264 cases in significance level 5% .

#### 5. Received cases by prosecution:

- Total received to the prosecution of drugs and alcohol reached to be the highest in the total of received to public prosecution where it reached 2847 cases by percentage of 22.8%.

### النيابة العامة

#### 3- بينما انخفض الوارد لقضايا الجرح في كل من :

- قضايا جرح التجارة من 1948 جنحة عام 2014 إلى 1005 جنحة عام 2015 أي بمقدار 943 جنحة بنسبة 48.4% .
- قضايا جرح الصحافة من 405 جنحة في عام 2014 إلى 328 جنحة عام 2015 أي بمقدار 77 جنحة و بنسبة 19% .
- قضايا جرح مدمني المخدرات من 752 جنحة عام 2014 إلى 735 جنحة عام 2015 أي بمقدار 17 جنحة و بنسبة 2.3% .

#### 4- المقاييس الإحصائية المستخدمة:

- بلغ المتوسط السنوي للقضايا الواردة للنيابة العامة 13171 قضية خلال 2011 - 2015 و بانحراف معياري 1076.5
- أكد اختبار مربع كاي (كا<sup>2</sup>) تساوي القضايا الواردة للنيابة العامة سنوياً خلال 2011 - 2015 وجود اختلاف معنوي ذو دلالة إحصائية حيث بلغ 439.9 عند مستوى معنوية 5% .
- أظهر اختبار الإتجاه العام الخطي للقضايا الواردة للنيابة العامة خلال 2011 - 2015 وجود اتجاه عام خطي طردي غير معنوي حيث بلغ الميل 264 قضية عند مستوى معنوية 5% .

#### 5- القضايا الواردة حسب النيابة :

- يمثل إجمالي الوارد إلى نيابة المخدرات والخمور العدد الأكبر في إجمالي الوارد الكلي إلى النيابة العامة حيث بلغ 2847 قضية و بنسبة 22.8% .



### Public prosecution

- Following that the received to the public finances prosecution of next where it reached 1876 cases by percentage of 15.1% then juveniles prosecution percentage of 14.2%, then Al-Farwaniya prosecution by percentage of 9%.
- Following that the received to the Hawalli prosecution 1068 cases and by percentage of 8.6% , then commercial affairs prosecution next where it reached 8.1% then Al-Jahraa prosecution comes next with percentage of 7.3%.
- The total received to Capital prosecution reached 691 cases by percentage of 5.5%, then Al- Ahmadi prosecution by percentage of 5%, then other public by percentage of 3.2% and Mubarak AL- Kabeer prosecution in the last by percentage of 1.3%.
- Not registered any received case in first instance prosecution.

#### Second: Acted upon cases :

- The total cases decreased from 15233 cases in 2014 to 14082 cases in 2015 by 1151 cases and a percentage of 7.6% .

#### 1. The acted upon cases in most types increased in 2015 than previous year such as :

- The number of cheques misdemeanors from 1136 misdemeanors in 2014 to 1537 misdemeanors in 2015 by 401 misdemeanors and a percentage of 35.3%.
- The number of the juveniles misdemeanors from 1238 misdemeanors in 2014 to 1454 misdemeanors in 2015 by 216 misdemeanors and a percentage of 17.4%.
- The drugs addict from 816 misdemeanors in 2014 to 1033 misdemeanors in 2015 by 217 misdemeanors and a percentage of 26.6 %.

### النيابة العامة

- يلي ذلك الوارد إلى نيابة الأموال العامة حيث بلغ الوارد منها 1876 قضية وبنسبة 15.1% ثم نيابة الأحداث بنسبة 14.2% ثم نيابة الضوائية بنسبة 9%
- يلي ذلك ما ورد إلى نيابة حوالي 1068 قضية وبنسبة 8.6% ثم نيابة الشئون التجارية بنسبة 8.1% ثم نيابة الجهراء وبنسبة 7.3% .
- بلغ إجمالي الوارد إلى نيابة العاصمة 691 قضية وبنسبة 5.5% ثم الأحمدية بنسبة 5% ثم النيابة الأخرى بنسبة 3.2% ، وأخيراً نيابة مبارك الكبير بنسبة 1.3% .
- لم تسجل أي قضية واردة في نيابة الكلية.

#### ثانياً : القضايا المتصرف فيها :

- انخفض إجمالي القضايا من 15233 قضية عام 2014 إلى 14082 قضية عام 2015 بمقدار 1151 قضية وبنسبة 7.6% .

#### 1- ارتفع عدد القضايا المتصرف فيها لمعظم أنواع القضايا في عام 2015 عن العام السابق لها مثل :

- قضايا جنح الشيكات من 1136 جنحة عام 2014 إلى 1537 جنحة عام 2015 بمقدار 401 جنحة أي بنسبة 35.3% .
- قضايا جنح الأحداث من 1238 جنحة عام 2014 إلى 1454 جنحة عام 2015 بمقدار 216 جنحة أي بنسبة 17.4% .
- جنح مدمني المخدرات من 816 جنحة عام 2014 إلى 1033 جنحة عام 2015 بمقدار 217 جنحة بنسبة 26.6% .





## Public prosecution

### 2. The felonies cases decreased from 8870 cases in year 2014 to 8724 cases in year 2015 by 146 cases and a percentage of 1.6% .

- The number of trade misdemeanors decreased from 2785 misdemeanors in 2014 to 970 misdemeanors in 2015 by 1815 misdemeanors and a percentage of 65.2% .
- The number of press misdemeanors also decreased from 388 misdemeanors in 2014 to 364 misdemeanors in 2015 by 24 misdemeanors and a percentage of 6.2% .

### 3. Descriptive statistical measurement

- The annual mean of acted upon cases to the prosecution reached 13679 cases during 2011 - 2015 with a standard deviation of 1012.6
- The chi-square test showed that for the acted upon cases in the prosecution to be annually equaled during 2011 - 2015 there is a statistically significant difference where it reached 374.8 in the significance level 5%.
- The trend of the number acted upon cases in the public prosecution during 2011 - 2015 showed an extrusive general linear direction non-significant , that slope reached 564 cases in significance level 5% .

#### \* Rate of cases to inhabitants:

- The rate of received cases to public prosecution per 100,000 decreased from 356 cases in 2014 to 298 cases in 2015 by 58 cases.
- The rate of acted upon cases to public prosecution per 100,000 also decreased from 377 cases in 2014 to 337 cases in 2015 by 40 cases.

## النياية العامة

### 2- انخفضت قضايا الجنايات من 8870 قضية عام 2014 إلى 8724 قضية عام 2015 بمقدار 146 قضية وبنسبة 1.6% .

- انخفضت عدد القضايا في جنح التجارة من 2785 جنحة عام 2014 إلى 970 جنحة عام 2015 بمقدار 1815 جنحة وبنسبة 65.2% .
- انخفضت أيضا عدد القضايا في جنح الصحافة من 388 جنحة عام 2014 إلى 364 جنحة عام 2015 بمقدار 24 جنحة وبنسبة 6.2% .

### 3- المقاييس الإحصائية المستخدمة:

- بلغ المتوسط السنوي للقضايا المتصرف فيها بالنياية 13679 قضية خلال 2011 - 2015 وبانحراف معياري قدره 1012.6
- أكد اختبار مربع كاي (كا<sup>2</sup>) لتساوي القضايا المتصرف فيها بالنياية خلال 2011 - 2015 وجود اختلاف معنوي ذو دلالة إحصائية حيث بلغ 374.8 عند مستوى معنوية 5% .
- أظهر اختبار الاتجاه العام الخطي للقضايا المتصرف فيها بالنياية العامة خلال 2011 - 2015 وجود اتجاه عام طردي غير معنوي حيث بلغ الميل 564 قضية عند مستوى معنوية 5% .

#### \* معدل القضايا للسكان :

- انخفض معدل القضايا الواردة للنياية العامة لكل 100,000 من السكان من 356 قضية عام 2014 إلى 298 قضية عام 2015 بمقدار 58 قضية .
- انخفض أيضا معدل القضايا المتصرف فيها للنياية العامة لكل 100,000 من السكان من 377 قضية عام 2014 إلى 337 قضية عام 2015 بمقدار 40 قضية .



### Public prosecution

#### \* Future predictions :

- The annual expected mean of received cases reached 12785 cases the minimum is 6648 cases and the maximum is 18922 cases during 2016 - 2020 these predictions are trusted by 95%
- The annual expected mean of acted upon cases reached 14278 cases, the minimum is 8949 cases and the maximum 19606 cases during 2016 - 2020 these predictions are trusted by 95% .

### النيابة العامة

#### \* التوقعات المستقبلية :

- بلغ المتوسط السنوي المتوقع للقضايا الواردة 12785 قضية ويحد أدنى 6648 قضية ، ويحد أعلى 18922 قضية خلال 2016 - 2020 وهذه التوقعات موثوق بها بدرجة 95% .
- بلغ المتوسط السنوي المتوقع للقضايا المتصرف فيها 14278 قضية ويحد أدنى 8949 قضية ، ويحد أعلى 19606 قضية خلال 2016 - 2020 وهذه التوقعات موثوق بها بدرجة 95% .



# 8

## الفصل الثامن Chapter Eight



## إدارة الرسوم القضائية Judicial Fees Department

● Accomplishment of department by section

● إنجازات الإدارة حسب القسم





## Judicial Fees

## الرسوم القضائية

Table (89)

جدول (89)

Accomplishments of department by section during 2011 - 2015 .

إنجازات الإدارة حسب القسم خلال 2011 - 2015 م .

نسبة التغير عام 2015 عن عام 2014 Change ratio in year 2015 from 2014	2015	2014	2013	2012	2011	البيان Description	القسم Section
%16.8	78030	66826	83314	74624	76024	تقدير رسوم محكمة العاصمة Fees estimation in capital court	تقدير الرسوم Fees estimation
%11.3	56870	51112	43146	36106	41178	تقدير رسوم المحاكم الجزئية Fees estimation in partial courts	
%14.4	134900	117938	126460	110730	117202	إجمالي تقدير الرسوم Total of fees estimation	
%13.0	10310	9120	10650	8430	9758	أمانة خبير وتعديل طلبات Deposit of expert and amendment of demands	قسم فحص الدعاوى Checked proceedings
%14.7	45691	39848	46246	43558	38166	الملفات التي تم فحصها Checked files	
%22.7	121790	99230	104380	11300	3130	** الكفالات المصادرة الخاصة بالمحكمة الكلية بالدينار الكويتي Guarantees of confiscation of private capital court by Kuwaiti dinar	قسم التدقيق والمراجعة Audit and review Section
%16.8	31508	26969	24719	22487	20590	الملفات التي تم مراجعتها Reviewed files	
%47.3	21884	14860	8929	3421	3863	أوامر تقدير الرسوم والمصروفات Order of fees estimation and expenses	
%33.3	100	75	72	66	45	طلبات استرداد الرسوم Recovery fees demands	
%18.7-	1351	1662	361			* الملفات المعدلة Modify files	
%238.8	1501	443	1234			الفحص Checks	
%102.6	3691	1822	1339			المطالبات Claims	* الملفات المعادة للتعديل Returned to modify files
%21.7	23349765	19182151	21822148	49037779	25509472	** المتحصلات د.ك Receipts K.D	الصندوق Treasury
%9.4	5401205	4935831	4845288	3233627	3534184	** المصروفات د.ك Expenses K.D	
%17.3-	1087	1314	631			* عدد الايصالات الملغاة Number of cancellation receipts	

Note :

\* Some data not available in 2011 , 2012 .

\*\* Amounts are around fils transfer to dinar.

ملاحظات :  
\* بعض البيانات غير متوفرة خلال عامي 2011 ، 2012 .

\*\* تم تقريب مبالغ الأفلاس إلى دينار .



Judicial Fees

الرسوم القضائية

Dependant / Table (89)

تابع / جدول (89)

Accomplishments of department by section during 2011 - 2015 .

إنجازات الإدارة حسب القسم خلال 2011 - 2015 م .

نسبة التغير عام 2015 عن عام 2014 Change ratio in year 2015 from 2014	2015	2014	2013	2012	2011	البيان Description		القسم Section
%153.8	7169	2825	1508	1068	1450	العدد Number	تم السداد Payment	المتابعة وتنفيذ الأوامر Follow up the execution of orders section
%30.9	530968	405591	105414	580792	558520	** المبلغ Amount K.D		
%24.6-	620	822	1124	1593	1565	العدد Number	استمارات التحصيل التي تم إدخالها Collection forms inputed	
%6.4	55026	51714	66887	81665	78687	** المبلغ Amount K.D		
%280.7	9446	2481	1717			* الإعلان Declaration		
%159.3	13620	5253	1596			* استلام أوامر من قسم المطالبات Receiving orders from claims section		
%33.0	991	745	806			* تقديم طلب منع السفر Apply demand for prevention of travel		
%167.5	2913	1089	1594			* تقديم طلب حجز ما للمدين Apply demand booked for a debtor		
%285.5	3724	966	1142			* تقديم طلب حجز مركبات Apply demand for cars booked		
%209.8	505	163	103			بنوك Banks	* طلب رفع حجز Lifting demand booked	
%207.6	686	223	173			سيارات Cars		
%280.5	780	205	81			منع سفر Prevention of travel		
%1.4-	281	285	184			* التظلمات Geievances		
%77.2-	237	1041	2727			* فحص استمارات اعتماد الصرف (العاصمة - الجزئيات) Checked of cash approval forms (Capital - Partials)		
%49.1	3375	2263	1645			* المطالبات الودية Friendly claims		



## Judicial Fees

## الرسوم القضائية

Dependant / Table (89)

تابع / جدول (89)

Accomplishments of department by section during 2011 - 2015 .

إنجازات الإدارة حسب القسم خلال 2011 - 2015 م .

نسبة التغير عام 2015 عن عام 2014 Change ratio in year 2015 from 2014	2015	2014	2013	2012	2011	البيان Description		القسم Section
%46.2	18426	12600	8501	4247	3957	العدد No.	أوامر تقدير رسوم تم إصدارها Fees of friendly claims	المطالبات Claims
%46.5-	3871222	7240918	1747034	1656937	1365239	المبلغ Amount K.D		
%41.1-	1434	2435	2906	1726	1592	*** مطالبات ودية على الرسوم Emission fees estimation order		
%14.0-	1077	1252	965			* ملفات تم تنفيذها Executed fils		
%46.1	8069	5523	1551			* أوامر مذيلة بالصيغة التنفيذية (العاصمة وجزئياتها) Appended as executive (Capital - Partials court)		
%8.7	32248	29671	39589			* تنفيذيات تم استلامها من قسم التدقيق والمراجعة Executions had been received from audit and review section		
%24.2	9536	7679	4584			* استعلام ( بطاقة مدنية - وزارة تجارة - هجرة ) Inquiry ( Civil ID - Trade ministry - Immigration)		
%12.9-	3682	4228	3511	6744	5462	إجمالي الصادر Total of outgoing		السكرتارية Secretary
%28.3-	3710	5173	2607	3535	3074	إجمالي الوارد Total of incoming		

\*\*\* Note : There are differences between financial transactions to another .

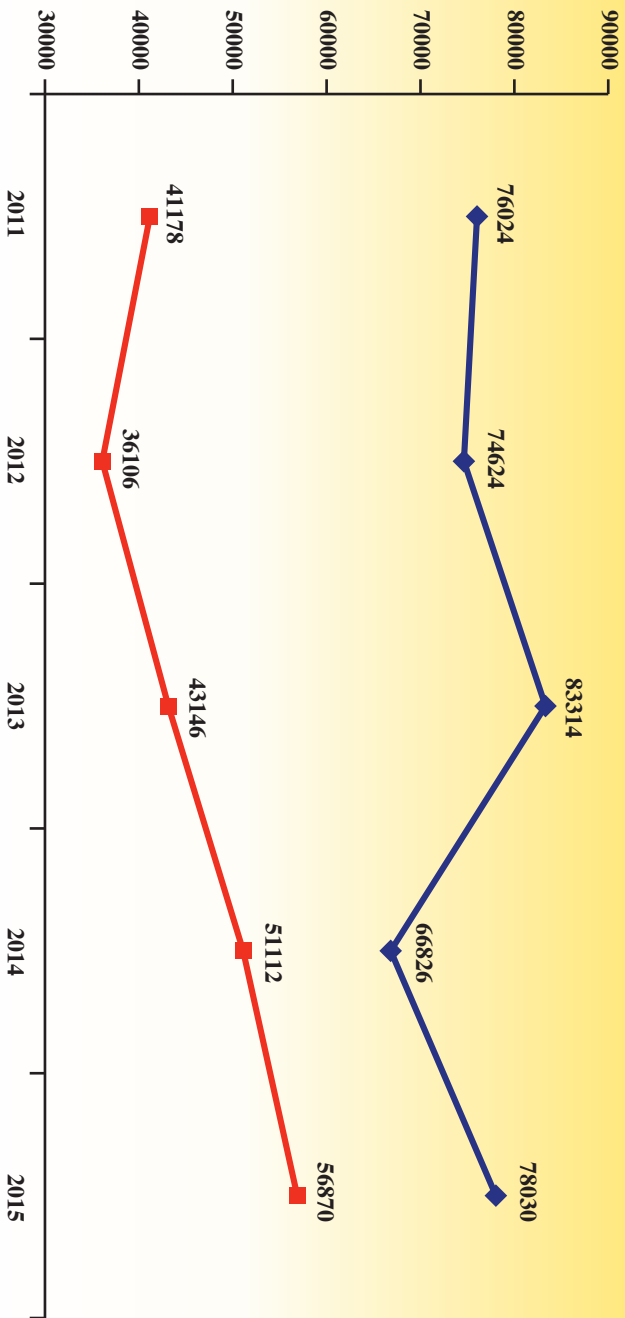
\*\*\* ملاحظة : هناك مبالغ مالية توجد بها فروق من معاملة إلى أخرى .



## Judicial Fees

## الرسوم القضائية

شكل (67) عدد معاملات تقدير الرسوم في محكمة العاصمة والمحكمة الجزئية خلال 2011 - 2015م  
 Chart (67) Number of fees estimation transactions of capital court and partial courts during 2011 - 2015



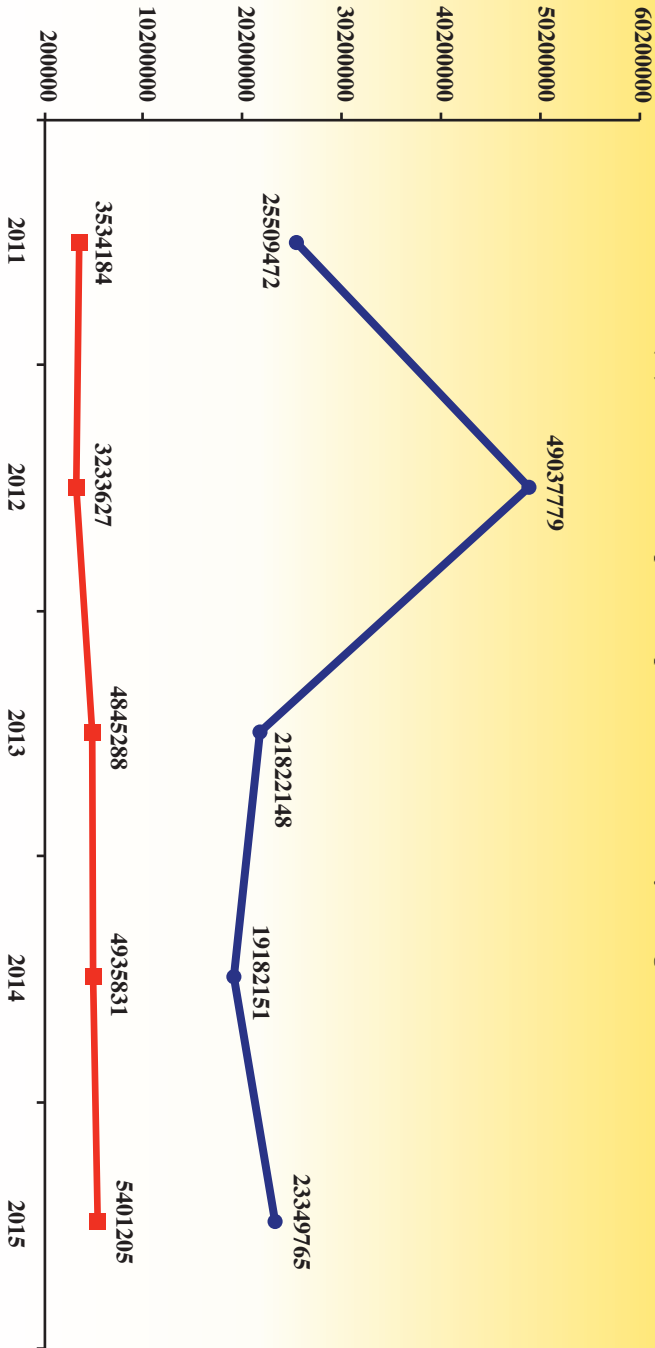
تقدير الرسوم بمحكمة العاصمة  
 Fees estimation in capital court

تقدير الرسوم بالمحاكم الجزئية  
 Fees estimation in partial courts

## Judicial Fees

## الرسوم القضائية

شكل (68) عدد المتحصلات والمصروفات د ك في قسم الصندوق خلال 2011 - 2015 م  
Chart (68) Number of receipts and expenses K.D in treasury during 2011-2015



المتحصلات  
Receipts

المصروفات  
Expenses





التحليل الإحصائي  
Statistical Analysis



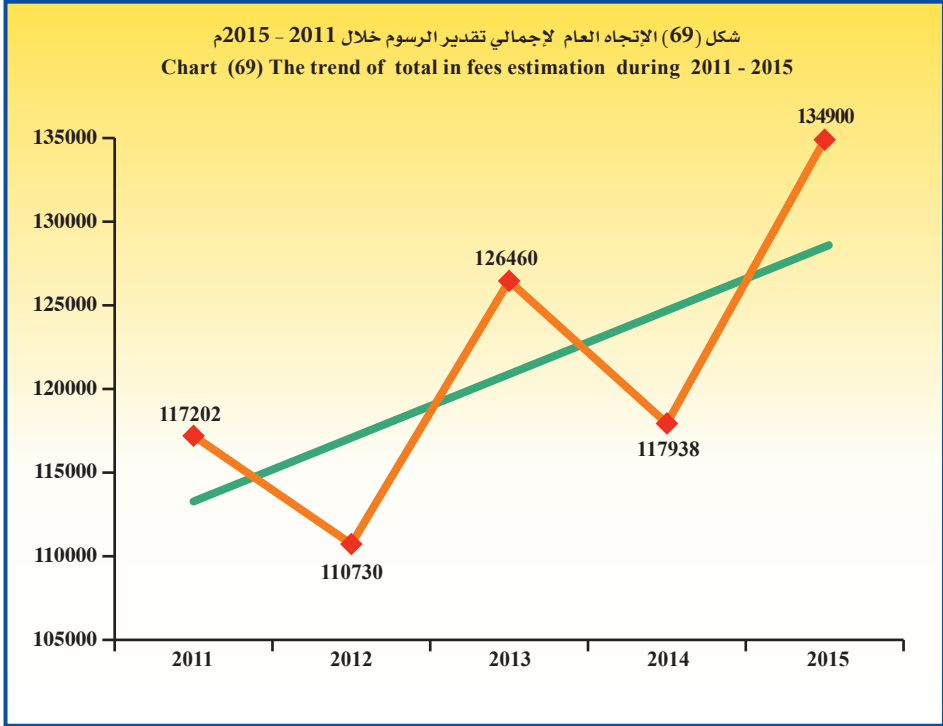
## Judicial Fees

## الرسوم القضائية

Descriptive statistical measurements  
of total in fees estimation.

المقاييس الإحصائية المستخدمة  
لإجمالي تقدير الرسوم .

معنوية الميل Sig (Slope)	الميل Slope	المعدنية Sig	مربع كاي Chi - Square	معامل الاختلاف C.V	الانحراف المعياري St.Dev	المتوسط Mean	2015	2014	2013	2012	2011	السنة Year
0.171	4260.4	0.000	2892.6	6.9	8382.1	121446.0	134900	117938	126460	110730	117202	المقياس Measure





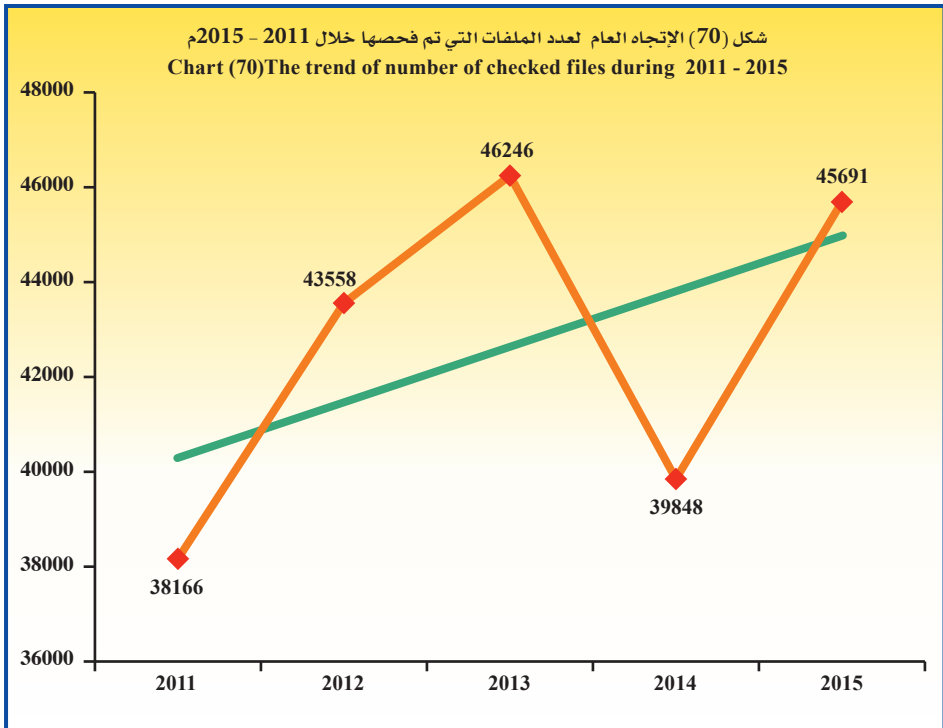
Judicial Fees

الرسوم القضائية

Descriptive statistical measurements  
of number of checked files.

المقاييس الإحصائية المستخدمة  
لعدد الملفات التي تم فحصها.

معنوية الميل Sig (Slope)	الميل Slope	المعنوية Sig	مربع كاي Chi - Square	معامل الاختلاف C.V	الانحراف المعياري St.Dev	المتوسط Mean	2015	2014	2013	2012	2011	السنة Year
0.388	1134	0.000	1193.1	7.5	3192.1	42701.8	45691	39848	46246	43558	38166	المقياس Measure





## Judicial Fees

### Fees estimation section:

- Total of proceedings fees estimation in department increased from 117938 proceedings in 2014 to 134900 proceedings in 2015 , the estimate percent was 14.4% .

### \* Descriptive statistical measurements:

- The annual mean for the proceedings fees estimation that has been accomplished was 121446 proceedings during 2011 - 2015 with standard deviation of 8382.1
- The chi-square test showed that for the number of proceedings fees estimation to be annually equaled during 2011 - 2015 there is a statistically significant difference where it reached 2892.6 in the significance level 5% .
- The trend of the accomplished proceedings fees estimation during 2011 - 2015 showed an extrusive general linear direction non-significant , that slope reached 4260 proceedings in significance level 5% .

### Checked proceedings section:

- Total number of checked files in department increased from 39848 file in 2014 to 45691 files in 2015 , the estimate percent was 14.7% .

### \* Descriptive statistical measurements:

- The annual mean for the checked files that had been reached 42702 files during 2011-2015 with standard deviation of 3192.1
- The chi-square test showed that for the number of checked files to be annually equaled during 2011-2015 there is a statistically significant difference where it reached 1193.1 in the significance level 5%.

## الرسوم القضائية

### قسم تقدير الرسوم:

- ارتفع عدد صحف تقدير الرسوم بالإدارة من 117938 صحيفة عام 2014 إلى 134900 صحيفة عام 2015 أي بنسبة 14.4% .

### \* المقاييس الإحصائية المستخدمة :

- بلغ المتوسط السنوي لعدد صحف تقدير الرسوم المنجزة 121446 صحيفة خلال 2011 - 2015 وبانحراف معياري قدره 8382.1
- أكد اختبار مربع كاي (كا<sup>2</sup>) لتساوي عدد صحف تقدير الرسوم سنوياً خلال 2011 - 2015 وجود اختلاف معنوي ذو دلالة إحصائية بلغ 2892.6 عند مستوى معنوية 5% .
- أظهر اختبار الاتجاه العام الخطي لصحف تقدير الرسوم المنجزة وجود اتجاه عام خطي طردي غير معنوي بلغ الميل 4260 صحيفة عند مستوى معنوية 5% .

### قسم فحص الدعاوى:

- ارتفع إجمالي عدد الملفات التي تم فحصها بالإدارة من 39848 ملف عام 2014 إلى 45691 ملف عام 2015 أي بنسبة 14.7% .

### \* المقاييس الإحصائية المستخدمة :

- بلغ المتوسط السنوي لعدد الملفات التي تم فحصها 42702 ملف خلال 2011 - 2015 وبانحراف معياري قدره 3192.1
- أكد اختبار مربع كاي (كا<sup>2</sup>) لتساوي عدد الملفات التي تم فحصها سنوياً خلال 2011 - 2015 وجود اختلاف معنوي ذو دلالة إحصائية بلغ 1193.1 عند مستوى معنوية 5% .





### Judicial Fees

- The trend of the checked files during 2011-2015 showed an extrusive general linear direction non-significant , that slope reached 1134 files in the significance level 5%.

#### Audit and review section :

- The number of returned to modify files increased from 2265 files in 2014 to 5192 files in 2015 , the estimate percent was 129.2% , the number of orders of fees estimation and expenses also increased from 14860 orders in 2014 to 21884 orders in 2015 , the estimate percent was 47.3% , the number of recovery fees demands increased by 33.3% , then the number of reviewed files by 16.8% .

#### Treasury section :

- Receipts increased from 19182151 K.D in 2014 to 23349765 K.D in 2015 , the estimate percent was 21.7% while expenses also increased from 4935831 K.D in 2014 to 5401205 K.D in 2015 , the estimate percent was 9.4 %.

#### Follow-up and execution of orders section :

- Number of payment orders increased in 2015 from 2014 , by percentage of 153.8% and its total amount increased from 405591 K.D to 530968 K.D , the estimate percent was 30.9% .

#### Claims section :

- Number appended as executive in capital and its partials increased from 5523 orders in 2014 to 8069 orders in 2015 , the estimate percent was 46.1% .

### الرسوم القضائية

- أظهر اختبار الاتجاه العام الخطي للملفات التي تم فحصها وجود اتجاه عام خطي طردي غير معنوي بلغ الميل 1134 ملف عند مستوى معنوية 5% .

#### قسم التدقيق والمراجعة :

- ارتفع عدد الملفات المعادة للتعديل من 2265 ملف عام 2014 إلى 5192 ملف عام 2015 أي بنسبة 129.2% ، وارتفع أيضا عدد أوامر تقدير الرسوم والمصروفات من 14860 أمرا عام 2014 إلى 21884 أمر عام 2015 أي بنسبة 47.3% ، تليها عدد طلبات استرداد الرسوم بنسبة 33.3% ، ثم عدد الملفات التي تم مراجعتها بنسبة 16.8% .

#### قسم الصندوق :

- ارتفعت المتحصلات من 19182151 د.ك عام 2014 إلى 23349765 د.ك عام 2015 أي بنسبة 21.7% وارتفعت أيضا المصروفات من 4935831 د.ك عام 2014 إلى 5401205 د.ك عام 2015 أي بنسبة 9.4% .

#### قسم المتابعة وتنفيذ الأوامر :

- ارتفع عدد الأوامر التي تم تسديدها في عام 2015 عن عام 2014 بنسبة 153.8% ، كما ارتفعت جملة مبالغها من 405591 د.ك إلى 530968 د.ك أي بنسبة 30.9% .

#### قسم المطالبات :

- ارتفع عدد الأوامر المذيلة بالصيغة التنفيذية من العاصمة وجزيئاتها من 5523 أمر عام 2014 إلى 8069 أمر عام 2015 أي بنسبة 46.1% .



### Judicial Fees

- Number of emission fees estimation orders increased from 12600 orders in 2014 to 18426 orders in 2015, the estimate percent was 46.2% and its amount decreased by 46.5% .
- Number of inquiry in Civil ID , trade ministry and immigration increased from 7679 inquiry in 2014 to 9536 inquiry in 2015 , the estimate percent was 24.2% .
- Number of executions had been received from audit and review section also increased from 29671 transactions in 2014 to 32248 transactions in 2015 , the estimate percent was 8.7% .
- Number of fees of friendly claims decreased from 2435 claims in 2014 to 1434 claims in 2015 , the estimate percent was 41.1% .
- Number of executed fils also decreased from 1252 files in 2014 to 1077 files in 2015 , the estimate percent was 14.0% .

### الرسوم القضائية

- ارتفع عدد أوامر تقدير الرسوم المصدرة من 12600 أمر عام 2014 إلى 18426 أمر عام 2015 أي بنسبة 46.2% و انخفضت مبالغها بنسبة 46.5% .
- ارتفع عدد الاستعلامات في البطاقة المدنية ووزارة التجارة والهجرة من 7679 استعلام عام 2014 إلى 9536 استعلام عام 2015 أي بنسبة 24.2% .
- ارتفع أيضا عدد معاملات التنفيذيات التي تم استلامها من قسم التدقيق والمراجعة من 29671 معاملة في 2014 إلى 32248 معاملة عام 2015 بنسبة 8.7% .
- انخفض عدد المطالبات الودية على الرسوم من 2435 مطالبة عام 2014 إلى 1434 مطالبة عام 2015 أي بنسبة 41.1% .
- انخفض أيضا عدد الملفات التي تم تنفيذها من 1252 ملف عام 2014 إلى 1077 ملف عام 2015 أي بنسبة 14.0% .



# 9

## الفصل التاسع Chapter Nine



### الإدارة العامة للتنفيذ General Execution Department

- Number of procedures in departments
- Prevention of travel sections
- Inheritance section
- Leases sections
- Declaration sections
- Personal execution sections

- عدد الإجراءات بالإدارات
- أقسام منع السفر
- قسم التركات
- أقسام الإيجارات
- أقسام الإعلان
- أقسام التنفيذ الشخصي





## General Execution Department

## الإدارة العامة للتنفيذ

Table (90)  
Number of the procedures in the departments  
by side and type of procedure during 2015 in  
comparisons with 2014 .

جدول (90)  
عدد الإجراءات بالإدارات حسب الجهة  
ونوع الإجراء خلال 2015م مقارنة بعام 2014م .

الإجمالي Total	المطار Airport	مبارك الكبير Mubarak Al-Kabeer	الاحمدي AL-Ahmadi	الجهراء AL-Jahraa	الفروانية AL-Farwaniya	حوالي Hawalli	قصر العدل Justice Palace	الجهة Side	نوع الإجراء Type of procedure
40246		6680	7620	5321	2801	1463	16361		محضر حجز تنفيذي بما للمدين لدى الغير Record of an executive booked to other
15372		2592	2196	1707	1460	976	6441		محضر رفع حجز Lifting record book
82152		4128	14497	8270	21404	21626	12227		طلب حجز و ضبط سيارة Demand of car book and adjust
45065		2622	8120	5942	11673	10276	6432		طلب رفع حجز تنفيذي عن سيارة Demand of cancelling an executive car booking
97019	17096	10145	25772	4535	8268	8157	23046		محضر إثبات حالة Record proof case
9964		960	445	2855	3664	523	1517		محضر استلام نفقة خارج الإدارة Record receipts expens outside the department
18045	959	953	2729	3025	4450	4068	1861		محضر عرض مدين Record of presenting debtor
44178	193	2591	8961	7044	9937	10004	5448		إخطار بتنفيذ حكم Notice for judgment execution
5691		139	1200	228	1120	2031	973		طلب تنفيذ حكم Demand for judgment execution
5153		118	276	644	572	899	2644		طلب حجز تنفيذي Demand of an executive booked
565098		23928	74307	19327	187440	146078	114018		طلب حجز تنفيذي بما للمدين لدى الغير Demand of an executive booked to other
75256		3731	12968	9460	19999	19477	9621		طلب منع سفر Prevention of travel demand
59512		2837	10828	7215	17015	16138	5479		طلب ضبط واحضار مدين Arrest demand and debtor arraignment
57975		3175	11232	7561	16402	14899	4706		أمر ضبط واحضار مدين Arrest order and debtor arraignment
10957		786	1774	1488	2904	2750	1255		تجديد أمر ضبط واحضار مدين Renew arrest order and debtor arraignment
46419	13596	1983	5842	5104	8357	7716	3821		رفع أمر ضبط واحضار مدين Cancelling arrest order and debtor arraignment
60896		1279	21454	28	21772	2215	14148		طلب تحويل ملف لقسم Demand of transferred file to section

\* Note : The following nomination were changed :

- Demand of debtors conferment =
- Arrest demand and debtor arraignment
- Debtor arraignment demand =
- Arrest order and debtor arraignment
- Renewing debtor arraignment demand =
- Renew arrest order and debtor arraignment
- Cancelling debtor arraignment demand =
- Cancelling arrest order and debtor arraignment

\* ملاحظة : تم تغيير التسميات التالية :

- طلب حبس مدين = طلب ضبط و إحضار مدين .
- طلب إحضار مدين = أمر ضبط و إحضار مدين .
- تجديد طلب إحضار مدين = تجديد أمر ضبط و إحضار مدين .
- رفع طلب إحضار مدين = رفع أمر ضبط و إحضار مدين .



General Execution Department

الإدارة العامة للتنفيذ

Dependant / Table (90)

تابع / جدول (90)

Number of the procedures in the departments by side and type of procedure during 2015 in comparisons with 2014 .

عدد الإجراءات بالادارات حسب الجهة ونوع الإجراء خلال 2015م مقارنا بعام 2014م .

الإجمالي Total	المطار Airport	مبارك الكبير Mubarak Al-Kabeer	الأحمدي Al-Ahmadi	الجهراء Al-Jahraa	الفروانية AL-Farwaniya	حوالي Hawalli	قصر العدل Justice Palace	الجهة Side	نوع الإجراء Type of procedure
17565		2590	2214	1906	1616	1005	8234		طلب رفع حجز Lifting demand book
29710	223	2280	6564	4456	7888	4818	3481		شهادة لمن يهيمه الأمر Certificate whom it may concern
53214		2394	11534	9910	9839	12931	6606		ملفات تم تنفيذها Executed files
787		64	199	107	152	149	116		فتح ملف (لتعديل نفقة) Open file (Adjustment expense)
340583	18794	7502	28421	16325	44110	54312	171119		استمارة توريد Import form
233839	18720	7361	28052	15950	43068	53221	67467		إيصال توريد Import receipt
80931		6264	17940	7089	12678	14897	22063		أمر تأكيد صرف Order confirmation exchange
79502		6228	17445	7676	12101	14367	21685		استمارة صرف Exchange form
79046		6221	17418	7670	12063	14282	21392		إذن صرف Spend band
106878	69	941	20563	3398	25835	34386	21686		استمارة تحصيل رسوم Collection form fees
117987	67	922	20090	3376	25257	33852	34423		إيصال تحصيل رسوم Collection receipt fees
118696		6529	19976	15719	26275	27303	22894		إعلان بالصيغة التنفيذية للحكم من التنفيذ Declared of an executive form judgment from execution
238835	17516	15074	34844	24983	43480	52598	50340		إجراءات أخرى Other procedures
2736571	87233	133017	435481	208319	603600	587417	681504		إجمالي 2015 Total 2015
2068741	64700	9168	33768	196347	580615	542812	641331		إجمالي 2014 Total 2014
%32.3	%34.8	%1350.9	%1189.6	%6.1	%4.0	%8.2	%6.3		نسبة التغير Change ratio

\* Note : The total of procedures has been updated according to the automated system .

\* ملاحظة : تم اعتماد إجمالي الإجراءات طبقا للنظام الآلي .



## General Execution Department

## الإدارة العامة للتنفيذ

Table (91)

جدول (91)

Number of procedures in prevention of travel sections by side and type of procedure during 2015 in comparisons with 2014.

عدد الإجراءات بأقسام منع السفر حسب الجهة ونوع الإجراء خلال 2015م مقارناً بعام 2014م .

الإجمالي Total	المطار Airport	الجهراء Al-Jahraa	مبارك الكبير Mubarak Al-Kabeer	الأحمدي Al-Ahmadi	الضروانية Al-Farwaniya	حوالي Hawalli	قصر العدل Justice Palace	الجهة Side	نوع الإجراء Type of procedure
62473		8290	3229	11959	16511	15579	6905		أمر منع سفر Order of prevention of travel
42175	17272	4059	1429	4198	5845	5584	3788		أمر رفع منع سفر Order of cancelling a prevention of travel
1813		274	134	262	469	463	211		أمر حجز بالمخفر لمدة يوم واحد Order book of one day in police station
974		62	56	138	401	163	154		أمر حبس مدين (توقيف) Debtor confinement order
437	1	22	35	79	139	80	81		أمر إفراج بدون ضمان No bail release order
223		28				14	181		كفالة منع السفر Bail of prevention of travel
252				1		11	240		طلب رفع حجز تنفيذي عن سيارة Demand of an executive car booking
17924	16927	1	375			67	554		محضر إثبات حالة Record proof case
1968	1	5				1676	286		محضر عرض مدين Record of presenting debtor
236	193					16	27		إخطار بتنفيذ حكم Notice for judgment execution
51			3		2	8	38		طلب منع سفر Prevention of travel demand
4						3	1		تجديد أمر ضبط واحضار مدين Renew arrest order and debtor arraignment
13850	12400	3	1		2	1202	242		رفع أمر ضبط واحضار مدين Cancelling arrest order and debtor arraignment
2							2		طلب تحويل ملف لقسم Demand of transferred file to section





General Execution Department

الإدارة العامة للتنفيذ

Dependant / Table (91)

تابع / جدول (91)

Number of the procedures in the departments by side and type of procedure during 2015 in comparisons with 2014 .

عدد الإجراءات بأقسام منع السفر حسب الجهة ونوع الاجراء خلال 2015م مقارنا بعام 2014م .

الإجمالي Total	المطار Airport	الجهراء Al-Jahraa	مبارك الكبير Mubarak Al-Kabeer	الاحمدي Al-Ahmadi	الفروانية Al-Farwaniya	حوالي Hawalli	قصر العدل Justice Palace	الجهة Side	نوع الاجراء Type of procedure
1063		69	62	171	403	184	174		طلب إحضار سجين Aprisoner arraignment demand
532	223	17		131		33	128		شهادة لمن يهيمه الأمر Certificate whom it may concern
180	73					22	85		إغلاق ملف File closed
324	146					67	111		إعادة فتح ملف مغلق Re-open closed file
16							16		ملفات تم تنفيذها Executed files
24	9					1	14		إعادة فتح ملف تم تنفيذه Re-open an executed files
18559	18195	2				71	291		استمارة توريد Import form
18472	18122	2				63	285		إيصال توريد Import receipt
887	1		3			846	37		إجراءات أخرى* Other procedures
182439	83563	12834	5327	16939	23772	26153	13851		إجمالي 2015 Total 2015
171836	69655	13124	4721	26359	23550	20391	14036		إجمالي 2014 Total 2014
%6.2	%20.0	%2.2-	%12.8	%35.7-	%0.9	%28.3	%1.3-		نسبة التغير Change ratio

\* Note: Other procedures include (record disclaimer, mandated attendance, demand of a car book and adjust , demand and adjust car , demand of an executive booked to other, demand of confinement a debtor, debtor arraignment demand , spend band, exchange form, order confirmation exchange, monthly depositing a rent certificate ).

\* ملاحظة : أخرى ( محضر تنازل ، تكليف بالحضور ، طلب حجز وضبط سيارة ، طلب ضبط سيارة ، طلب حجز تنفيذي بما للمدين لدى الغير ، طلب حبس مدين ، طلب احضار مدين ، اذن صرف ، استمارة صرف ، امر تأكيد صرف ، شهادة ايداع اجرة شهرية ) .



## General Execution Department

## الإدارة العامة للتنفيذ

Table (92)

Number of procedures in the leases sections by side and type of procedure during 2015 in comparisons with 2014 .

جدول (92)  
عدد الإجراءات التي تم تنفيذها بأقسام الإيجارات حسب الجهة ونوع الاجراء خلال عام 2015م مقارنة بعام 2014م .

الإجمالي Total	مبارك الكبير Mubarak Al Kabber	الأحمدي Al - Ahmadi	الجهراء Al - Jahraa	الفروانية Al - Farwaniya	حوالي Hawalli	قصر العدل Justice Palace	الجهة Side	نوع الإجراء Type of procedure
7275	61	1466	334	1616	2935	863	New warnings display	إفادات عرض جديدة
2371	45	909	93	8	877	439	Monthly depositing a rent certificate	شهادة إيداع أجرة شهرية
392		25	9	345	13		Record proof case	محضر إثبات حالة
509				491	18		Certificate whom it may concern	شهادة لمن يهمه الامر
270		39	19	201	8	3	File closed	إغلاق ملف
264		15	12	229	5	3	Re-open closed file	إعادة فتح ملف مغلق
5		4		1			File annexed	ضم ملف
5		4		1			File joined	اتضمام ملف
1673		1672			1		Demand of transferred file to section	طلب تحويل ملف لتقسم
68		68					Re-open an executed file	إعادة فتح ملف تم تنفيذه
2683		2543	137	2		1	Executed files	ملفات تم تنفيذها
1		1					Deposit record	محضر ايداع
88195	527	13571	2596	23406	30947	17148	No. of procedures	عدد الإجراءات
50824763	291907	8236237	1814204	9547571	14112420	16820604	جملة المبالغ (د.ك.) Total amount (K. D)	استمارة توريد Import form
16939	287	5589	783	2754	3304	4222	No. of procedures	عدد الإجراءات
28615094	734979	7013799	1593971	3311629	4998698	10962018	جملة المبالغ (د.ك.) Total amount (K. D)	استمارة صرف Exchange form
16831	287	5579	782	2739	3293	4151	No. of procedures	عدد الإجراءات
28200064	734979	7006246	1593751	3261744	4993508	10609836	جملة المبالغ (د.ك.) Total amount (K. D)	إذن صرف Exchange band
17860	289	5940	787	3068	3547	4229	No. of procedures	عدد الإجراءات
30484740	742379	7297860	1878211	3893115	5689456	10983719	جملة المبالغ (د.ك.) Total amount (K. D)	أمر تأكيد صرف Order confirmation exchange
100401	520	13487	2577	23150	30683	29984	No. of procedures	عدد الإجراءات
54013112	289073	8155073	1804625	9353056	13969445	20441840	جملة المبالغ (د.ك.) Total amount (K. D)	إبصال توريد Import receipt
255742	2016	50912	8129	58011	75631	61043	Total 2015	إجمالي 2015
272582	1985	48370	7458	69435	91418	53916	Total 2014	إجمالي 2014
%6.2-	%1.6	%5.3	%9.0	%16.5-	%17.3-	%13.2	Change ratio	نسبة التغير

\* Note: Amount are around files approximated to K.D.

\* ملاحظة : تم تقريب مبالغ الأفلاس إلى دينار كويتي .



General Execution Department

الإدارة العامة للتنفيذ

Table (93)  
Number of procedures in inheritance section during 2015 in comparisons with 2014.

جدول (93)  
عدد الإجراءات التي تم تنفيذها بقسم التركات خلال عام 2015م مقارنا بعام 2014م.

نسبة التغير Change ratio	عدد الإجراءات Number of procedures		نوع الإجراء Type of procedure	
	عام 2014 year 2014	عام 2015 year 2015		
%11.0	849	942	اذاذارات عرض جديدة (الملفات الجديدة) New warnings display (New files)	
-		1	شهادة إيداع أجرة شهرية Monthly depositing a rent certificate	
-		1	محضر إثبات حالة Record proof case	
%82.7-	52	9	شهادة لمن يهمه الأمر Certificate whom it may concern	
%123.7	38	85	عدد الإجراءات No. of procedures	استمارة توريد Import form
%705.6	24802	199802	جملة المبالغ (د.ك) Total amount (K.D)	
%121.1	38	84	عدد الإجراءات No. of procedures	ايصال توريد Import receipt
%703.9	24802	199382	جملة المبالغ (د.ك) Total amount (K.D)	
%30.5	1989	2595	عدد الإجراءات No. of procedures	استمارة صرف Exchange form
%34.0	6719942	9001948	جملة المبالغ (د.ك) Total amount (K.D)	
%30.4	1998	2605	عدد الإجراءات No. of procedures	أمر تأكيد صرف Order confirmation exchange
%33.7	6740462	9011983	جملة المبالغ (د.ك) Total amount (K.D)	
%28.8	1984	2556	عدد الإجراءات No. of procedures	إذن صرف Spend band
%31.6	6693310	8809527	جملة المبالغ (د.ك) Total amount (K.D)	
%27.8	6948	8878	الإجمالي الكلي Total	

\* Note : The total of procedures has been updated according to the automated system.

\*\* Amount are around fils approximated to K.D.

\* ملاحظة : تم اعتماد إجمالي الإجراءات طبقا للنظام الآلي .

\*\* تم تقريب مبالغ الأفلاس إلى دينار كويتي .

## General Execution Department

## الإدارة العامة للتنفيذ

Table (94)

جدول (94)

Received and declared in the declaration sections by side and type of procedure during 2015 in comparisons with 2014 .

الوارد والمعلن بأقسام الإعلان حسب الجهة ونوع الاجراء خلال عام 2015م مقارنة بعام 2014م .

نسبة التغير Change of ratio	إجمالي Total 2014	إجمالي Total 2015	الجهراء Al-Jahraa	مبارك الكبير Mubarak Al-Kabeer	الأحمدي Al-Ahmadi	الضروانية AL-Farwaniya	حوالي Hawalli	قصر العمال Justice Palace	الجهة Side	نوع الاجراء Type of procedure
%30.8	90730	118691	15718	6529	19976	26273	27303	22892	الوارد Received	الأحكام المعلننة (العادي والشخصي) Declared judgment regular and personal
%31.4	88671	116482	15641	6524	19883	25620	26501	22313	المعلن Declared	
%0.4	%97.7	%98.1	%99.5	%99.9	%99.5	%97.5	%97.1	%97.5	النسبة Ratio	
%9.2	21815	23827	1667	1181	2953	3606	5868	8552	الوارد Received	إنذار رسمي Official warning
%13.8	18334	20869	1633	1180	2890	3217	4577	7372	المعلن Declared	
%4.2	%84.0	%87.6	%98.0	%99.9	%97.9	%89.2	%78.0	%86.2	النسبة Ratio	
%3.0-	11509	11169	415	132	1827	1785	4260	2750	الوارد Received	إنذار عرض Display warning
%0.3	10487	10517	413	132	1822	1770	3821	2559	المعلن Declared	
%3.0	%91.1	%94.2	%99.5	%100.0	%99.7	%99.2	%89.7	%93.1	النسبة Ratio	
%20.5-	13411	10660	2754	75		712		7119	الوارد Received	أوامر منع سفر Prevention of travel order
%22.1-	12569	9795	2754	75		710		6256	المعلن Declared	
%1.8-	%93.7	%91.9	%100.0	%100.0		%99.7		%87.9	النسبة Ratio	
%86.5-	170	23	2					21	الوارد Received	محاضر إيداع Records of the deposit
%82.9-	129	22	2					20	المعلن Declared	
%19.8	%75.9	%95.7	%100.0					%95.2	النسبة Ratio	
%25.2	127	159		45				114	الوارد Received	تبايغ بالحضور Attendance notifications
%17.3	104	122		45				77	المعلن Declared	
%5.2-	%81.9	%76.7		%100.0				%67.5	النسبة Ratio	
%10.9	275	305						305	الوارد Received	أوراق خارجية Foreign papers
%17.5-	80	66						66	المعلن Declared	
%7.5-	%29.1	%21.6						%21.6	النسبة Ratio	
%19.4	138037	164834	20556	7962	24756	32376	37431	41753	الوارد Received	الإجمالي 2015 Total 2015
%21.1	130374	157873	20443	7956	24595	31317	34899	38663	المعلن Declared	
%1.4	%94.4	%95.8	%99.5	%99.9	%99.3	%96.7	%93.2	%92.6	النسبة Ratio	

\* Note : The total of procedures for 2015 has been updated according to the automated system .

\* ملاحظة : تم اعتماد إجمالي إجراءات 2015م طبقا للنظام الآلي .



General Execution Department

الإدارة العامة للتنفيذ

Table (95)  
Number of the procedures in the personal execution sections by side and type of procedure during 2015 in comparisons with 2014.

جدول (95)  
عدد الإجراءات بأقسام التنفيذ الشخصي حسب الجهة ونوع الإجراء خلال عام 2015م مقارنة بعام 2014م.

الإجمالي Total	مبارك الكبير Mubarak Al - Kaber	الأحمدي Al - Ahmadi	الجهراء Al - Jahraa	الفروانية Al - Farwaniya	حوالي Hawalli	قصر العدل Justice Palace	الجهة Side  نوع الإجراء Type of procedure
8970	723	1083	1291	1988	2581	1304	تكليف بالحضور Mandated attendance
5994	838	2932	285	105	220	1614	محضر حجز تنفيذي بما للمدين لدى الغير (البنوك) Record of an executive booked to ( others ( banks
2460	334	362	277	538	487	462	محضر بتعديل الخصم الذي يتم من المرتب Record modify discount which is from salary
2069	406	264	178	231	440	550	محضر رفع حجز Lifting record book
2924	334	710	369	539	450	522	محضر حجز تنفيذي بصورة دورية (المرتب) Record of an executive booked ( periodically ( salary
2315	313	369	272	442	603	316	طلب حجز وضبط سيارة Demand of a car book and adjust
1089	185	226	111	194	173	200	طلب ضبط سيارة Demand of an adjust car
1584	221	257	167	292	429	218	طلب رفع حجز تنفيذي عن سيارة Demand of cancelling an executive book of car
1182	170	169	183	108	239	313	محضر تنازل Record disclaimer
14621	3010	1828	1223	1576	1864	5120	محضر إثبات حالة Record proof case
1133	138	141	153	207	280	214	محضر رؤية محضون Record the seeing to whom under custody
1145	153	161	165	171	284	211	محضر استلام نفقة خارج الإدارة Record receipt expense out side the department
489	6	5	3	4	211	260	طلب حجز تنفيذي Demand of an executive booked
16490	1465	4140	1133	3235	3463	3054	طلب حجز بما للمدين لدى الغير Demand of an executive a debtor's to others
1897	186	314	294	398	433	272	طلب ضبط واحضار مدين Arrest demand and debtor arraignment
2540	335	502	361	568	493	281	أمر ضبط واحضار مدين Arrest order and debtor arraignment
1212	185	214	175	266	216	156	تجديد أمر ضبط واحضار مدين Renew arrest order and debtor arraignment
2075	259	405	301	459	382	269	رفع أمر ضبط واحضار مدين Cancelling arrest order and debtor arraignment
2869	33	6	10	4	11	2805	طلب تحويل ملف لتقسم Demand of transferred file to section

## General Execution department

## الإدارة العامة للتنفيذ

Dependant / Table (95)  
Number of the procedure in the personal  
execution sections by side and type of  
procedure during 2015 in comparisons with 2014.

تابع / جدول (95)  
عدد الإجراءات بأقسام التنفيذ الشخصي  
حسب الجهة ونوع الإجراء خلال عام 2015م  
مقارنا بعام 2014م.

الإجمالي Total	مبارك الكبير Mubarak Al - Kabeer	الأحمدي Al - Ahmadi	الجهراء Al - Jahraa	الفروانية Al - Farwaniya	حوالي Hawalli	قصر العدل Justice Palace	الجهة Side نوع الإجراء Type of procedure
2212	408	273	184	282	446	619	طلب رفع حجز Lifting demand book
16405	1400	4107	2428	4456	1997	2017	شهادة لمن يهمه الأمر Certificate whom it may concern
1566	132	234	137	34	721	308	ملفات تم تنفيذها Executed files
31764	4248	7885	2553	4447	4756	7875	عدد الإجراءات No. of procedures
14076664	1719489	2992461	1057549	2048808	2578044	3680313	استمارة صرف Exchange form جملة المبالغ (د.ك.) Total amount (K.D)
47457	2988	5141	4657	6574	7446	20651	عدد الإجراءات No. of procedures
15287135	1080648	1785544	1291647	2137513	2839765	6152018	ايصال توريد Import receipt جملة المبالغ (د.ك.) Total amount (K.D)
31646	4247	7870	2552	4439	4720	7818	عدد الإجراءات No. of procedures
13998285	1719189	2988323	1057154	2036921	2560311	3636387	اذن صرف Spend band جملة المبالغ (د.ك.) Total amount (K.D)
33852	3046	5220	4737	6741	7604	6504	عدد الإجراءات No. of procedures
31970	4270	7910	2575	4498	4823	7894	عدد الإجراءات No. of procedures
14209294	1729660	3005233	1064837	2083216	2624656	3701692	استمارة توريد Import form أمر تأكيد صرف Order confirmation exchange جملة المبالغ (د.ك.) Total amount (K.D)
29201	4389	4129	2291	3244	5859	9289	إجراءات أخرى Other procedures
299131	34422	56857	29065	46040	51631	81116	إجمالي 2015 Total 2015
279535	34893	51113	25880	42105	47583	77961	إجمالي 2014 Total 2014
%7.0	%1.3-	%11.2	%12.3	%9.3	%8.5	%4.0	نسبة التغير Change ratio

\* Note : The total of procedures has been updated according to the automated system .

\* ملاحظة : تم اعتماد إجمالي الإجراءات طبقا للنظام الآلي .



General Execution Department

الإدارة العامة للتنفيذ

Table (96)

جدول (96)

Total production of monthly users for image system during 2015 .

إجمالي الإنتاجية الشهرية لمستخدمي نظام المسح الضوئي خلال عام 2015 م .

الإجمالي Total	مبارك الكبير Mubarak Al - Kabeer	الأحمدي Al - Ahmadi	الجهراء Al - Jahraa	الفروانية Al - Farwaniya	حوالي Hawalli	قصر العدل Justice Palace	الجهة Side الشهر Month
54283	21012	13227	3436	257		16351	يناير January
52518	17153	14221	8504	1771		10869	فبراير February
76613	23877	18766	12182	2319	4	19465	مارس March
125440	47008	26326	8486	11816	3439	28365	أبريل April
89772	22429	23624	9349	5099	7765	21506	مايو May
47697	11563	5317	1186	7327	7795	14509	يونيو June
52737	10772	4040	8303	4241	7903	17478	يوليو July
68704	19454	2906	8735	5313	14072	18224	أغسطس August
64338	14412	3672	8506	5432	16176	16140	سبتمبر September
102095	12574	7374	12060	8398	42206	19483	أكتوبر October
161035	15008	9693	29979	21574	60672	24109	نوفمبر November
143571	13132	7953	29883	13824	57422	21357	ديسمبر December
1038803	228394	137119	140609	87371	217454	227856	الإجمالي Total

## General Execution Department

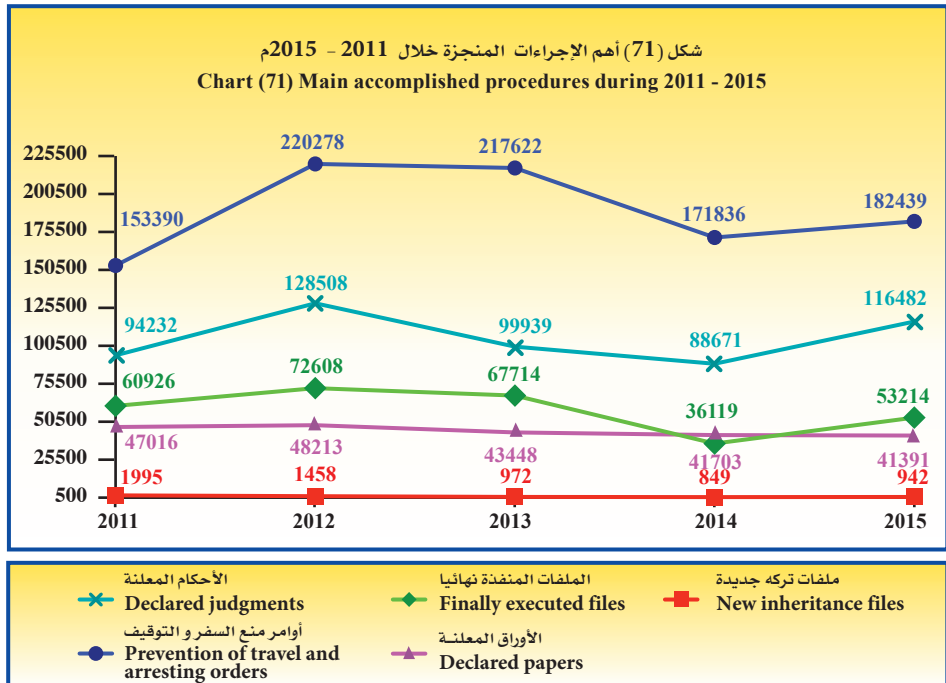
## الإدارة العامة للتنفيذ

Table (97)

جدول (97)

Main accomplished procedures  
during 2011 - 2015 .أهم الإجراءات المنجزة  
خلال 2011 - 2015 م .

السنوات Years					نوع الإجراء Type of procedure
2015	2014	2013	2012	2011	
116482	88671	99939	128508	94232	الأحكام المعلنة Declared judgments
53214	36119	67714	72608	60926	الملفات المنفذة نهائيا Finally executed files
942	849	972	1458	1995	ملفات تركه جديدة New inheritance files
182439	171836	217622	220278	153390	أوامر منع السفر والتوقيف Prevention of travel and arresting orders
41391	41703	43448	48213	47016	الأوراق المعلنة Declared papers
341254	303059	361981	398457	296633	الإجمالي عدا الملفات المنفذة نهائيا Total except finally executed files







General Execution Department

الإدارة العامة للتنفيذ

Table (98)  
Record of the main accomplished  
procedures during 2011 - 2015  
in comparisons with 2011 .

جدول (98)  
الرقم القياسي لأهم الإجراءات  
المنجزة خلال 2011 - 2015م  
مقارنا بعام 2011م .

السنوات Years					نوع الإجراء Type of procedure
2015	2014	2013	2012	2011	
%123.6	%94.1	%106.1	%136.4	%100.0	الأحكام المعلنة Declared judgments
%87.3	%59.3	%111.1	%119.2	%100.0	الملفات المنفذة نهائيا Finally executed files
%47.2	%42.6	%48.7	%73.1	%100.0	ملفات تركة جديدة New inheritance files
%118.9	%112.0	%141.9	%143.6	%100.0	أوامر منع السفر و التوقيف Prevention of travel and arresting orders
%88.0	%88.7	%92.4	%102.5	%100.0	الأوراق المعلنة Declared papers
%115.0	%102.2	%122.0	%134.3	%100.0	الإجمالي عدا الملفات المنفذة نهائيا Total except finally excuted files

Table (99)  
Total of accomplished procedures  
during 2011 - 2015 in comparisons with 2011 .

جدول (99)  
إجمالي الإجراءات المنجزة خلال 2011 - 2015م  
مقارنا بعام 2011م .

السنوات Years					نوع الإجراء Type of procedure
2015	2014	2013	2012	2011	
2736571	2068741	2368853	2459622	2142489	إجراءات منجزة Accomplished procedures
%127.7	%96.6	%110.6	%114.8	%100	* الرقم القياسي باعتبار عام 2011 سنة الأساس Index number * considering 2011 is the foundation year
%32.3	%12.7-	%3.7-	%14.8	-	نسبة التغير السنوية Annual Change ratio



التحليل الإحصائي  
Statistical Analysis



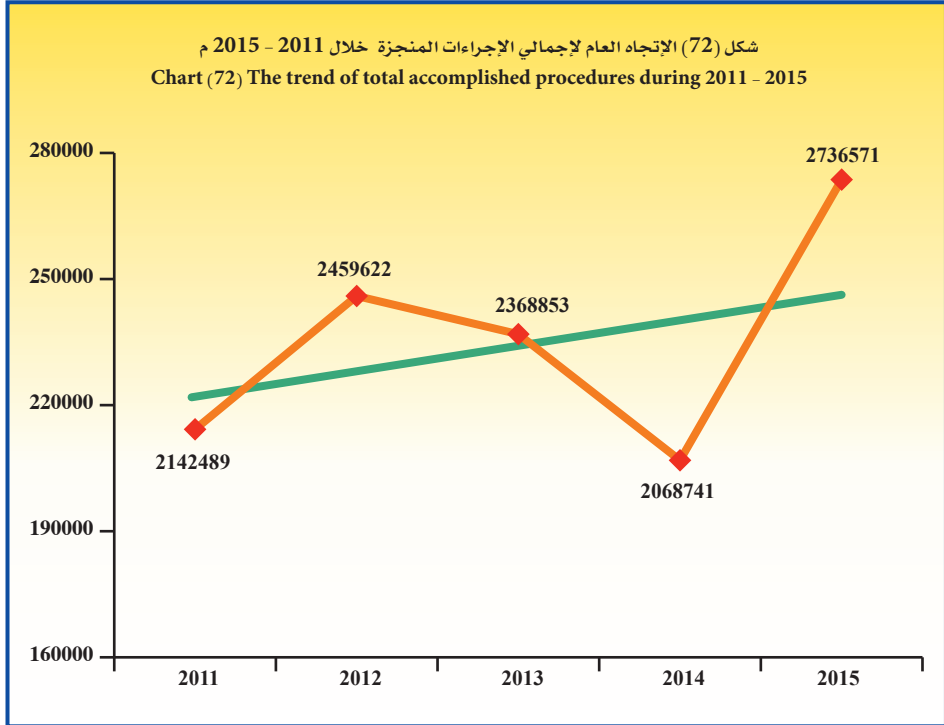
## General Execution Department

Descriptive statistical measurements  
of total accomplished procedures.

## الإدارة العامة للتنفيذ

المقاييس الإحصائية المستخدمة  
لإجمالي الإجراءات المنجزة .

معنوية الميل Sig (Slope)	الميل Slope	المعنوية Sig	مربع كاي Chi - Square	معامل الاختلاف C.V	الانحراف المعياري St.Dev	المتوسط Mean	2015	2014	2013	2012	2011	السنة Year
0.421	79728.3	0.000	120513.0	10.1	238259.9	2355255.2	2736571	2068741	2368853	2459622	2142489	المقياس Measure





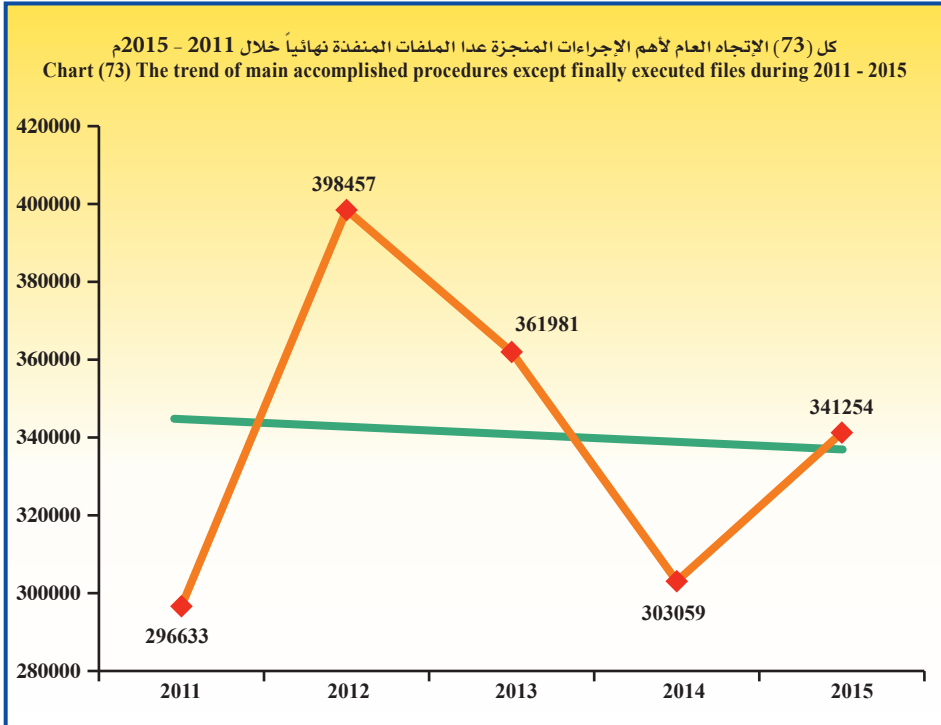
General Execution Department

الإدارة العامة للتنفيذ

Descriptive statistical measurements of main accomplished procedures except finally executed files.

المقاييس الإحصائية المستخدمة لأهم الإجراءات المنجزة عدا الملفات المنفذة نهائياً.

معنوية الميل Sig (Slope)	الميل Slope	المعنوية Sig	مربع كاي Chi - Square	معامل الاختلاف C.V	الانحراف المعياري St. Dev	المتوسط Mean	2015	2014	2013	2012	2011	السنة Year
0.971	615.6-	0.000	21003.2	11.1	37807.2	340276.8	341254	303059	361981	398457	296633	المقياس Measure





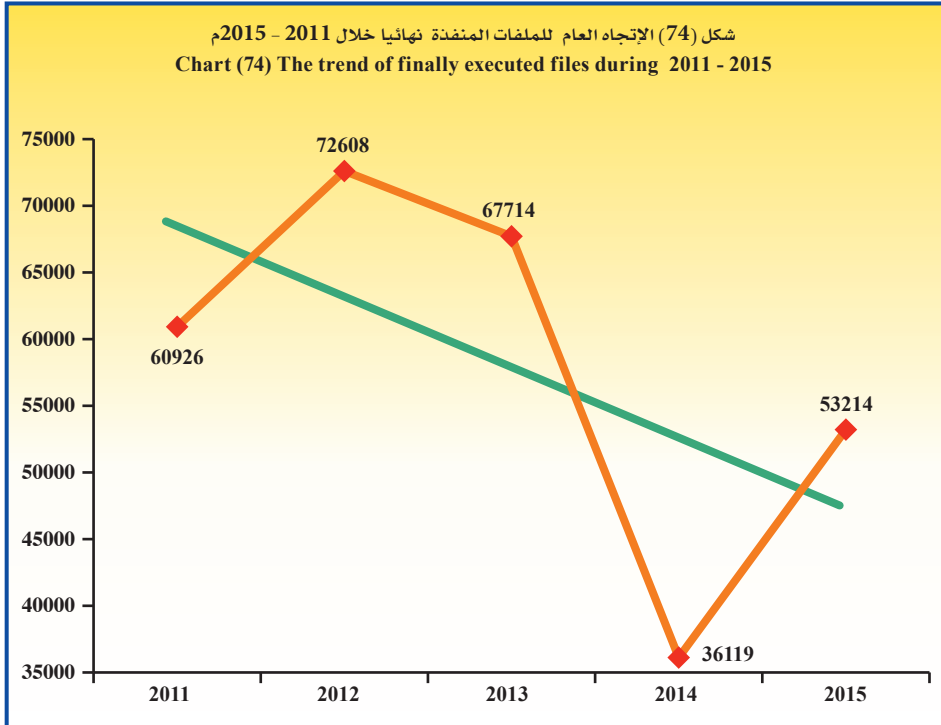
## General Execution Department

Descriptive statistical measurements  
of finally executed files.

## الإدارة العامة للتنفيذ

المقاييس الإحصائية المستخدمة  
للملفات المنفذة نهائياً .

معنوية الميل Sig (Slope)	الميل Slope	المعنوية Sig	مربع كاي Chi - Square	معامل الاختلاف C.V	الانحراف المعياري St.Dev	المتوسط Mean	2015	2014	2013	2012	2011	السنة Year
0.312	5191.3-	0.000	14074.1	22.0	12790.1	58116.2	53214	36119	67714	72608	60926	المقياس Measure





## General Execution Department

## الإدارة العامة للتنفيذ

### 1- Number of procedures in departments :

- The total of procedures reached 2736571 procedures in 2015 with increase of 667830 procedures than 2014 where the procedures total reached 2068741 procedures, the estimate percent was 32.3% .

### \* Descriptive statistical measurements:

- The annual mean for the total of procedures reached 2355255 procedures during 2011 - 2015 with standard deviation of 238259.9
- The chi-square test showed that for the number procedures to be annually equaled during 2011 - 2015 there is a statistically significant difference where it reached 120513 in the significance level 5% .
- The trend of the total of procedures during 2011 - 2015 showed an extrusive general linear direction non-significant that slope reached 79728 in significance level 5% .

### 2- Prevention of travel sections :

- The total of procedures reached 182439 procedures in 2015 with an increase of 10603 procedures , the estimate percent was 6.2% than 2014 where the transactions total reached 171836 procedures .
- The number orders of prevention of travel was 62473 orders in 2015 , and the estimate percent was 34.2 % from the total of procedures .
- The number orders of cancelling a prevention of travel was 42175 orders in 2015 , and the estimate percent was 23.1% from the total of procedures .

### 1- عدد الإجراءات بالإدارات :

- بلغ إجمالي الإجراءات 2736571 إجراء عام 2015 بارتفاع قدره 667830 إجراء عن عام 2014 الذي بلغ إجمالي الإجراءات فيه 2068741 إجراء وبنسبة 32.3% .

### \* المقاييس الإحصائية المستخدمة :

- بلغ المتوسط السنوي لإجمالي الإجراءات 2355255 إجراء خلال 2011 - 2015 وبتناحراف معياري 238259.9
- أكد اختبار مربع كاي (كا<sup>2</sup>) لتساوي عدد الإجراءات سنويا خلال 2011 - 2015 وجود اختلاف معنوي ذو دلالة إحصائية حيث بلغ 120513 عند مستوى معنوية 5% .
- أظهر اختبار الاتجاه العام الخطي لإجمالي الإجراءات خلال 2011 - 2015 وجود اتجاه عام طردي غير معنوي بلغ الميل 79728 عند مستوى معنوية 5% .

### 2- أقسام منع السفر :

- بلغ إجمالي الإجراءات 182439 إجراء عام 2015 بارتفاع قدره 10603 إجراء وبنسبة 6.2% عن عام 2014 الذي بلغ إجمالي الإجراءات فيه 171836 إجراء .
- بلغ عدد أوامر منع السفر 62473 أمر في عام 2015 وبنسبة 34.2% من إجمالي الإجراءات .
- بلغ عدد أوامر رفع منع السفر 42175 أمر عام 2015 بنسبة 23.1% من إجمالي الإجراءات .

## General Execution Department

### 3- Leases sections :

- The total number of procedures decreased from 272582 procedures in 2014 to 255742 procedures in 2015 by percentage 6.2% .
- The import receipt procedures came the first level in year 2015 reached 100401 procedures by percentage 39.3% , then import form reached 88195 procedures by percentage 34.5%, then order confirmation exchange reached 17860 procedures by percentage 7.0% , then exchange form reached 16939 procedures by percentage 6.6% .
- Justice palace have the highest change ratio from the last year the estimate percentage was 13.2% , then Al-Jahraa governorate by percentage 9.0% , then the Al-Ahmadi by percentage 5.3 % , finally Mubarak Al-Kabeer by percentage 1.6% , While Hawalli governorate decreased by percentage 17.3% , then Al- Farwaniya governorate by percentage 16.5% .

### 4- Inheritance section:

- The total of procedures reached 8878 procedures in 2015 with an increase of 1930 procedures , the estimate percent was 27.8% than 2014 where it reached 6948 procedures .
- The import form procedures came in the first level in 2015 the estimate change ratio from the last year was 123.7%, then import receipt with estimate percent 121.1% , then exchange form and order confirmation exchange with estimate percent 30.5% , 30.4% respectively from the last year .

## الإدارة العامة للتنفيذ

### 3- أقسام الإيجارات :

- انخفض إجمالي عدد الإجراءات من 272582 إجراء في عام 2014 إلى 255742 إجراء في عام 2015 أي بنسبة 6.2% .
- جاءت إجراءات إيصال التوريد في المرتبة الأولى خلال عام 2015 حيث بلغت 100401 إجراء وبنسبة 39.3% ، تليها استمارة التوريد حيث بلغت عدد إجراءاتها 88195 إجراء وبنسبة 34.5% ، ثم أمر تأكيد صرف حيث بلغت عدد الإجراءات 17860 إجراء وبنسبة 7.0% ، ثم استمارة صرف بلغت عدد إجراءاتها 16939 إجراء وبنسبة 6.6% .
- يشكل قصر العدل أعلى نسبة تغير عن العام السابق حيث بلغت نسبة الإرتفاع 13.2% ، ثم محافظة الجھراء بنسبة 9.0% ، ثم محافظة الأحمدى بنسبة 5.3% ، وأخيراً محافظة مبارك الكبير بنسبة 1.6% ، في حين انخفضت محافظة حولي بنسبة تغير بلغت 17.3% ، تليها محافظة الفروانية بنسبة 16.5% .

### 4 - قسم التركات :

- بلغ إجمالي الإجراءات 8878 إجراء عام 2015 بارتفاع قدره 1930 إجراء وبنسبة 27.8% عن عام 2014 الذي بلغ إجمالي الإجراءات فيه 6948 إجراء .
- جاءت استمارة توريد في المرتبة الأولى خلال عام 2015 بنسبة التغير بلغت 123.7% عن العام السابق، يليها إيصال التوريد حيث بلغت بنسبة التغير 121.1% ، ثم استمارة صرف و أمر تأكيد صرف بنسبة 30.5% ، 30.4% على الترتيب عن العام السابق .





## General Execution Department

- The certificate whom it may concern procedures decreased from 52 procedures in 2014 to 9 procedures in 2015 by 43 procedures , the estimate percent was 82.7%

### 5 – Declaration sections :

- The total of received declarations increased from 138037 in 2014 to 164834 in 2015 by 26797 declares , the estimate percent was 19.4% , and the total of declared declarations increased from 130374 declares in 2014 to 157873 declares in year 2015 by 27499 declares , and the estimate percent 21.1% .
- The number of declared judgments increased from 88671 judgments in 2014 to 116482 judgments in 2015 by 27811 judgment, the estimate percent was 31.4%, then number of declare attendance notifications from 104 declares in 2014 to 122 declared in 2015 by 18 declares , the estimate percent was 17.3% , then number of declare official warning from 18334 declares in 2014 to 20869 declares in 2015 by 2535 declares , the estimate percent was 13.8% , finally number of declare display warning from 10487 declares in 2014 to 10517 declares in 2015 by 30 declares , the estimate percent was 0.3%.
- While number of declared records of the deposit decreased from 129 declares in 2014 to 22 declares in 2015 by 107 declares, the estimate percent was 82.9% , then number of declared prevention of travel order from 12569 declares in 2014 to 9795 declares in 2015 by 2774 declares , the estimate percent was 22.1% , finally number of declared foreign papers from 80 declares in 2014 to 66 declares in 2015 by 14 declares , the estimate percent was 17.5%.

## الإدارة العامة للتنفيذ

- انخفضت اجراءات شهادة لمن يهمله الأمر 52 اجراء عام 2014 إلى 9 اجراءات في عام 2015 بانخفاض قدره 43 اجراء وبنسبة 82.7% .

### 5 – أقسام الإعلان :

- ارتفع إجمالي الإعلانات الواردة من 138037 إعلان عام 2014 إلى 164834 عام 2015 بمقدار 26797 إعلان بنسبة 19.4% ، كما ارتفع إجمالي الإعلانات المعلنة من 130374 إعلان عام 2014 إلى 157873 إعلان عام 2015 بمقدار 27499 إعلان بنسبة 21.1% .
- ارتفع إجمالي عدد الأحكام المعلنة من 88671 حكم عام 2014 إلى 116482 حكم عام 2015 أي بمقدار حكم 27811 بنسبة 31.4% تليها عدد تبليغ الحضور المعلنة من 104 إعلان عام 2014 إلى 122 إعلان عام 2015 أي بمقدار 18 إعلان بنسبة 17.3% ، ثم عدد الانذارات الرسمية المعلنة من 18334 إعلان عام 2014 إلى 20869 إعلان عام 2015 أي بمقدار 2535 إعلان وبنسبة 13.8% ، وأخيراً عدد انذارات العرض المعلنة من 10487 إعلان عام 2014 إلى 10517 إعلان عام 2015 أي بمقدار 30 إعلان وبنسبة 0.3% .
- بينما انخفض عدد محاضر الإيداع المعلنة من 129 إعلان عام 2014 إلى 22 إعلان عام 2015 أي بمقدار 107 إعلان بنسبة 82.9% ، تليها عدد أوامر منع السفر المعلنة من 12569 إعلان عام 2014 إلى 9795 إعلان عام 2015 أي بمقدار 2774 إعلان بنسبة 22.1% ، وأخيراً عدد الأوراق الخارجية المعلنة من 80 إعلان عام 2014 إلى 66 إعلان عام 2015 أي بمقدار 14 إعلان بنسبة 17.5% .



## General Execution Department

### 6 – Execution personal sections :

- The total number of procedures increased from 279535 procedures in 2014 to 299131 procedures in 2015 by percentage 7.0% .
- Change ratio for procedures number in 2015 increased in all governorates from 2014 except for the Mubarak Al-Kabeer governorate, where the largest change ratio was in Al-Jahraa governorate by estimate change ratio 12.3% , then Al-Ahmadi and Al-Farwaniya governorate by 11.2% , 9.3% respectively , then Hawalli and Justice palace by percentage 8.5% , 4.0% respectively , while the change ratio decreased in Mubarak Al-Kabeer governorate by percentage 1.3% .

### 7- Main accomplished procedures :

- The number of the main procedures (declared judgments , new inheritance files, prevention of travel and arresting orders, declared papers) increased from 303059 in 2014 to 341254 procedures in 2015 by 38195 , the estimate percent was 12.6% .

#### \* Descriptive statistical measurements:

- The annual mean for total main accomplished procedures except the finally executed files reached 340277 procedures during 2011 – 2015 , with standard deviation of 37807.2
- The chi-square test showed that for the number of accomplished procedures to be annually equaled during 2011 - 2015 there is a statistically significant difference where it reached 21003.2 in the significance level 5% .

## الإدارة العامة للتنفيذ

### 6 – أقسام التنفيذ الشخصي:

- ارتفع اجمالي عدد الإجراءات من 279535 إجراء في عام 2014 إلى 299131 إجراء في عام 2015 أي بنسبة 7.0%
- ترتفع نسبة التغير في عدد الإجراءات عام 2015 في جميع المحافظات عن عام 2014 ماعدا محافظة مبارك الكبير ، وقد جاءت النسبة الأكبر للتغير في محافظة الجهراء فبلغت 12.3% يليها محافظتي الأحمدية والفروانية بنسبة 11.2% ، 9.3% على الترتيب ثم نسبة التغير بمحافظتي حولي وقصر العدل فقد بلغت 8.5% ، 4.0% على الترتيب بينما انخفضت بمبارك الكبير بنسبة 1.3% .

### 7- أهم الإجراءات المنجزة :

- ارتفع عدد الإجراءات الرئيسية ( الأحكام المعلنة ، ملفات تركة جديدة ، أوامر منع السفر و التوقيف ، الأوراق المعلنة ) من 303059 عام 2014 إلى 341254 إجراء عام 2015 وبمقدار 38195 وبنسبة 12.6% .

#### \* المقاييس الإحصائية المستخدمة :

- بلغ المتوسط السنوي لإجمالي أهم الإجراءات المنجزة فيما عدا الملفات المنفذة نهائيا 340277 إجراء خلال 2011 – 2015 وبتباين معياري 37807.2
- أكد اختبار مربع كاي (ك<sup>2</sup>) لتساوي عدد الإجراءات المنجزة سنويا خلال 2011 – 2015 وجود اختلاف معنوي ذو دلالة إحصائية حيث بلغ 21003.2 عند مستوى معنوية 5% .



## General Execution Department

- The trend of the total of accomplished procedures during 2011 - 2015 showed a counteractive general linear direction non-significant ,that slope reached 616 in significance level 5% .

### 8- Finally executed files :

- The number of finally executed files (executed files) increased from 36119 files in 2014 to 53214 files in 2015 by 17095 files , the estimate percent was 47.3% .

### \* Descriptive statistical measurements:

- The annual mean for the total of finally executed files reached 58116 files during 2011 – 2015 , with standard deviation of 12790.1
- The chi-square test showed that for the number of finally executed files to be annually equaled during 2011 - 2015 there is a statistically significant difference where it reached 14074.1 in the significance level 5% .
- The trend of the total of finally executed files during 2011 - 2015 showed a counteractive general linear direction non - significant that slope reached 5191 in the significance level 5% .

## الإدارة العامة للتنفيذ

- أظهر اختبار الاتجاه العام الخطي لإجمالي الإجراءات المنجزة خلال 2011 – 2015 وجود اتجاه عام عكسي غير معنوي حيث بلغ الميل 616 عند مستوى معنوية 5% .

### 8 – الملفات المنفذة نهائياً :

- ارتفع عدد الملفات المنفذة نهائياً (ملفات تم تنفيذها) من 36119 ملف عام 2014 إلى 53214 ملف عام 2015 أي بمقدار 17095 ملف ونسبة 47.3% .

### \* المقاييس الإحصائية المستخدمة :

- بلغ المتوسط السنوي لإجمالي الملفات المنفذة نهائياً 58116 ملف خلال 2011 – 2015 وبتباين معياري 12790.1
- أكد اختبار مربع كاي (كا<sup>2</sup>) لتساوي عدد الملفات المنفذة نهائياً سنوياً خلال 2011 – 2015 وجود اختلاف معنوي ذو دلالة إحصائية حيث بلغ 14074.1 عند مستوى معنوية 5% .
- أظهر اختبار الاتجاه العام الخطي لإجمالي الملفات المنفذة نهائياً خلال 2011 – 2015 وجود اتجاه عام عكسي غير معنوي حيث بلغ الميل 5191 عند مستوى معنوية 5% .

# 10

## الفصل العاشر Chapter Ten



### إدارة التنفيذ الجنائي والاتصالات الخارجية Criminal Execution & External Communication Department

● Accomplishments of department  
by control and section

● إنجازات الإدارة حسب المراقبة والقسم

● Accomplishments of department  
by years

● إنجازات الإدارة حسب السنوات



## Criminal Execution &amp; External Communication

## التنفيذ الجنائي والاتصالات الخارجية

Table (100)

جدول (100)

Accomplishments of department by control and section during 2011 - 2015 .

إنجازات الإدارة حسب المراقبة والقسم خلال 2011 - 2015م .

نسبة التغير في عام 2015 عن 2014 Change ratio in year 2015 from 2014	2015	2014	2013	2012	2011	السنة	المراقبة
						Year	
						القسم	
%114.0	8250	3856	5582	9394	9446	الأحراز والمضبوطات Impounds and items seized	المحفوظات الجنائية Criminal archiving
%6.3-	40993	43747	45621	42976	49516	حفظ التنفيذ الجنائي Criminal execution archiving	
-		447	1113	2262	2387	* تدقيق الملفات Audit files	
%33.8	9656	7217	2636	7216	8315	تنفيذ الأحكام المصادرة Judgments execution confiscation	
%6.6	58899	55267	54952	61848	69664	الإجمالي Total	
%31.3	7152	5446	8431	5428	1460	متابعة سلوك المحكوم عليهم Follow up the behavior of convicts	شؤون المؤسسات الإصلاحية Correctional institutions affairs
%3.3	7624	7382	6234	6371	4602	شؤون المسجونين والعفو Prisoners affairs and pardon	
%15.2	14776	12828	14665	11799	6062	الإجمالي Total	
%60.7	18204	11331	10350	9412	9238	أحكام مرور الأحمدية Al-Ahmadi traffic judgments	تنفيذ الأحكام Judgments execution
%59.3	9411	5909	5814	5464	5176	أحكام الاستئناف والتمييز Appeal and cassation judgments	
%43.0	16467	11517	10338	10359	9507	أحكام الجنايات Felonies Judgments	
%30.7	24698	18901	21302	19181	19342	أحكام مرور العاصمة Capital traffic judgments	
%21.7	66263	54452	50938	54128	41880	مراسلات والحقاقات Communications and attachments	
%0.8-	112493	113398	107711	105738	110232	الجنح Misdemeanors	
%26.5-	25	34	68	120	202	أحكام أوامر بلدية وشؤون Judgments of municipality and affairs orders	
%9.4-	18274	20164	17718	18184	17804	أحكام مرور حولي Hawalli traffic judgments	
%10.4-	7145	7974	2935	3522	4677	أحكام مرور الجهراء Al-Jahraa traffic judgments	
%1.4-	13904	14100	11910	11478	10258	أحكام مرور الفروانية Al-Farwaniya traffic judgments	
%25.7	52383	41664	38660	33546	20284	أخرى ** Other	
%13.3	339267	299444	277744	271132	248600	الإجمالي Total	

Note:

\* There is no statement in 2015.

\*\* Others include:

(news paper advertisements and absentia judgment, money bond payment and other procedures).

ملاحظة:

\* لا يوجد بيان في عام 2015م .

\*\* أخرى تشمل :

(إعلانات الجريدة وحكم غيابي ، صرف الضمان المالي ، إجراءات أخرى).



Criminal Execution & External Communication

التنفيذ الجنائي والاتصالات الخارجية

Dependant / Table (100)

تابع / جدول (100)

Accomplishments of department by control and section during 2011 - 2015 .

إنجازات الإدارة حسب المراقبة والقسم خلال 2011 - 2015 م .

نسبة التغير في عام 2015 عن 2014 Change ratio in year 2015 from 2014	2015	2014	2013	2012	2011	السنة	المراقبة
						Year	
						القسم	
						Section	
%16.2-	25023	29874	27810	23306	41436	خدمة تنفيذ الأحكام	الاتصال الخارجي External communication
						Judgments execution service	
%108.8	13497	6463	5647	3429	1910	تنفيذ الأحكام بالمطار	
						Judgments execution in airport	
%6.0	38520	36337	33457	26735	43346	الإجمالي	
						Total	
%55.2-	1417	3164	4425	3470	3371	القسم الدولي (الانتربول)	المعلومات الجنائية Criminal information
						International section (Interpol)	
%27.4	6882	5401	5985	7289	7010	المعلومات الجزائية	
						Criminal information	
%8.0-	8932	9704	8902	8601	6622	التظلمات	
						Grievances	
%5.7-	17231	18269	19312	19360	17003	الإجمالي	
						Total	
%11.0	468693	422145	400130	390874	384675	الإجمالي الكلي	
						General total	

Table (101)

جدول (101)

Accomplishments of department by control during 2011 - 2015 .

إنجازات الإدارة حسب المراقبة خلال 2011 - 2015 م .

نسبة التغير في عام 2015 عن 2014 Change ratio in year 2015 from 2014	2015	2014	2013	2012	2011	السنة	المراقبة
						Year	
%6.6	58899	55267	54952	61848	69664	المحفوظات الجنائية	
						Criminal archiving	
%15.2	14776	12828	14665	11799	6062	شئون المؤسسات الإصلاحية	
						Correctional institutions affairs	
%13.3	339267	299444	277744	271132	248600	تنفيذ الأحكام	
						Judgments execution	
%6.0	38520	36337	33457	26735	43346	الاتصال الخارجي	
						External communication	
%5.7-	17231	18269	19312	19360	17003	المعلومات الجنائية	
						Criminal information	
%11.0	468693	422145	400130	390874	384675	الإجمالي	
						Total	



التحليل الإحصائي  
Statistical Analysis







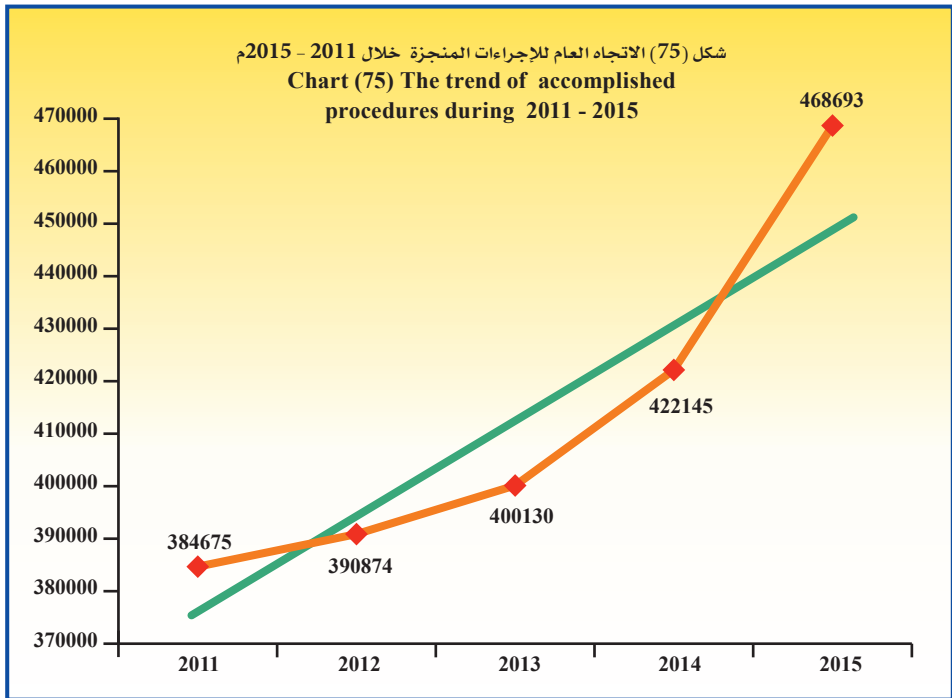
## Criminal Execution &amp; External Communication

## التنفيذ الجنائي و الإتصالات الخارجية

Descriptive statistical measurements  
of accomplished procedures .

المقاييس الإحصائية المستخدمة  
للإجراءات المنجزة .

معنوية الميل Sig (Slope)	الميل Slope	المعنوية Sig	مربع كاي Chi-Square	معامل الاختلاف C.V	الانحراف المعياري St.Dev	المتوسط Mean	2015	2014	2013	2012	2011	السنة Year
0.024	19930.7	0.000	11232.4	7.4	30470.9	413303.4	468693	422145	400130	390874	384675	المقياس Measure





Criminal Execution & External Communication

التنفيذ الجنائي و الإتصالات الخارجية

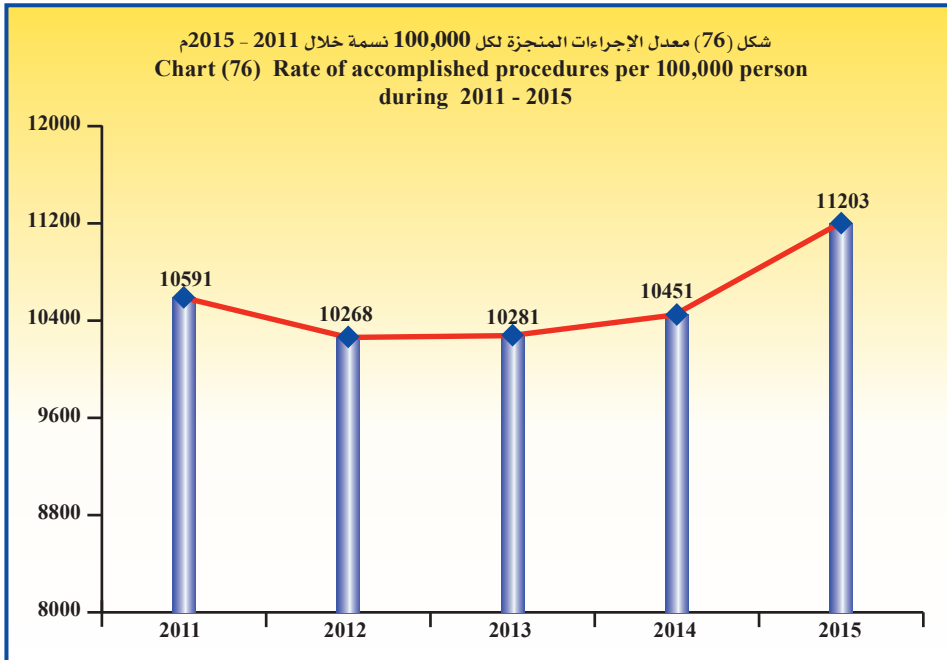
Table (102)

جدول (102)

Rate of accomplished procedures per 100,000 person of inhabitants during 2011 - 2015 .

معدل الإجراءات المنجزة لكل 100,000 نسمة من السكان خلال 2011 - 2015 م .

معدل التغير للإجراءات Change in procedures rate	معدل الإجراءات Procedures rate	إجمالي الإجراءات Total of procedures	السكان Population	السنوات Years
-	10591	384675	3632009	2011
323-	10268	390874	3806643	2012
13	10281	400130	3891929	2013
170	10451	422145	4039445	2014
752	11203	468693	4183658	2015





## Criminal Execution &amp; External Communication

## التنفيذ الجنائي والإتصالات الخارجية

Table (103)

جدول (103)

Number of expected accomplished procedures during 2016 - 2020 .

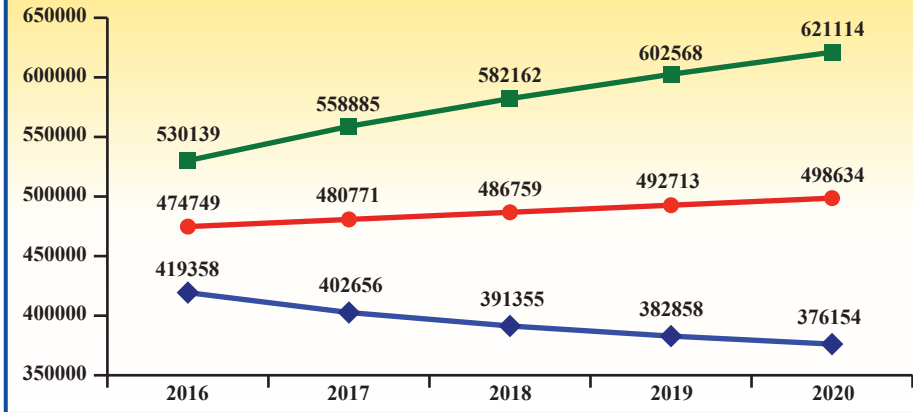
عدد الإجراءات المنجزة المتوقعة خلال 2016 - 2020 م .

أعلى Upper	متوقع Expected	أدنى Lower	السنوات Years
530139	474749	419358	2016
558885	480771	402656	2017
582162	486759	391355	2018
602568	492713	382858	2019
621114	498634	376154	2020
578974	486725	394476	متوسط الفترة Period average

- Lower : Lower Confidence Intervals by 95%.
- Upper : Upper Confidence Intervals by 95%.

- أدنى : الحد الأدنى للعدد المتوقع بدرجة ثقة 95%.
- أعلى : الحد الأعلى للعدد المتوقع بدرجة ثقة 95%.

شكل (77) عدد الإجراءات المنجزة المتوقعة خلال 2016 - 2020 م  
Chart (77) Number of expected accomplished procedures during 2016 - 2020



Lower أدنى Expected متوقع Upper أعلى



## Criminal Execution and External Communication

- The total accomplishments of the department increased from 422145 procedures in 2014 to 468693 procedures in 2015 by 46548 procedures, the estimate percent was 11.0% .

### \* Descriptive statistical measurement:

- The annual mean of accomplished procedures in the department reached 413303 procedures during 2011-2015 with a standard deviation of 30470.9
- The chi-square test showed that of accomplished procedures during 2011-2015 there is a statistically significant difference where it reached 11232.4 in the significance level 5% .
- The trend of accomplished procedures during 2011-2015 showed an extrusive general linear direction significant, that slope reached 19931 procedures in significance level 5% .

### - The following is the distribution of accomplishments by controls :-

#### 1- Criminal archiving control :

- The total of accomplishments of control increased from 55267 procedures in 2014 to 58899 procedures in 2015, the estimate percent was 6.6%, because the increased of total procedures in impounds and items seized section by percentage 114.0%.

## التنفيذ الجنائي والاتصالات الخارجية

- ارتفع إجمالي انجاز الإدارة من 422145 إجراء عام 2014 إلى 468693 إجراء عام 2015 أي بمقدار 46548 إجراء وذلك بنسبة 11.0% .

### \* المقاييس الإحصائية المستخدمة:

- بلغ المتوسط السنوي لعدد الإجراءات التي تم انجازها بالإدارة 413303 إجراء خلال 2011 - 2015 وبانحراف معياري قدره 30470.9
- أكد اختبار مربع كاي (كا<sup>2</sup>) لتساوي عدد الإجراءات التي تم انجازها خلال 2011 - 2015 وجود اختلاف معنوي ذو دلالة إحصائية بلغ 11232.4 عند مستوى معنوي 5% .
- أظهر اختبار الاتجاه العام الخطي للإجراءات التي تم انجازها لعام 2011 - 2015 وجود اتجاه عام خطي طردي معنوي بلغ الميل 19931 إجراء عند مستوى معنوي 5% .

### • وفيما يلي توزيع الإنجازات حسب المراقبات على النحو التالي:-

#### 1- مراقبة المحفوظات الجنائية :

- ارتفع إجمالي انجازات المراقبة من 55267 إجراء عام 2014 إلى 58899 إجراء عام 2015 أي بنسبة 6.6% وذلك لارتفاع إجمالي إجراءات قسم الأحرار والمضبوطات بنسبة 114.0% .

## Criminal Execution and External Communication

### 2- Correctional institution affairs control:

- The total of accomplishments of the control increased from 12828 procedures in 2014 to 14776 procedures in 2015, the estimate percent was 15.2% , because the increased total procedures of the follow up the behavior of convicts section by 31.3% in 2015 more than in 2014.

### 3- Judgments execution control :

- The total of accomplishments of control increased from 299444 procedures in 2014 to 339267 procedures in 2015 , the estimate percent was 13.3%. because of the increased in some of procedures and judgments in different sections and the most important as:
- AL-Ahmadi traffic judgments , the estimate percent was 60.7%.
- Appeal and cassation judgments , the estimate percent was 59.3%.
- Felonies judgments, the estimate percent was 43.0%.
- Capital traffic judgments, the estimate percent was 30.7% .
- Communications and attachments, the estimate percent was 21.7% .
- And decreased in some others :**
- Judgments of municipality and affairs orders , the estimate percent was 26.5% .
- Al-Jahraa traffic judgments, the estimate percent was 10.4%.
- Hawalli traffic judgments, the estimate percent was 9.4%.

### 4- External communication control:

- The total accomplishments of control increased from 36337 procedures in 2014 to 38520 procedures in 2015, the estimate percent was 6.0% .

## التنفيذ الجنائي والاتصالات الخارجية

### 2- مراقبة شئون المؤسسات الإصلاحية :

- ارتفع إجمالي انجازات المراقبة من 12828 إجراء عام 2014 إلى 14776 إجراء عام 2015 أي بنسبة 15.2% وذلك لارتفاع إجراءات قسم متابعة سلوك المحكوم عليهم بنسبة 31.3% في عام 2015 عن عام 2014.

### 3- مراقبة تنفيذ الأحكام :

- ارتفع إجمالي انجازات المراقبة من 299444 إجراء عام 2014 إلى 339267 إجراء عام 2015 أي بنسبة 13.3% و ذلك بسبب الارتفاع في بعض الأحكام والإجراءات بالأقسام المختلفة أهمها :
- أحكام مرور الأحمدي بنسبة 60.7% .
- أحكام الاستئناف والتمييز بنسبة 59.3% .
- أحكام الجنايات بنسبة 43.0% .
- أحكام مرور العاصمة بنسبة 30.7% .
- مراسلات والحاقات بنسبة 21.7% .
- والانخفاض في البعض الآخر:**
- أحكام أوامر بلدية وشئون بنسبة 26.5% .
- أحكام مرور الجهراء بنسبة 10.4% .
- أحكام مرور حولي بنسبة 9.4% .

### 4- مراقبة الاتصال الخارجي :

- ارتفع إجمالي انجاز المراقبة من 36337 إجراء عام 2014 إلى 38520 إجراء عام 2015 أي بنسبة 6.0% .



## Criminal Execution and External Communication

## التنفيذ الجنائي والاتصالات الخارجية

### 5- Criminal information control:

- The total accomplishments of control decreased from 18269 procedures in 2014 to 17231 procedures in 2015, the estimate percent was 5.7% , because the decreased in total accomplishments in international section (Interpol) and grievances section by percentage 55.2% and 8.0% respectively, in spite of increasing in total of criminal information section by 27.4% .

### \* Rate of accomplished procedures to inhabitants:

- The rate of the accomplished procedures per 100,000 increased from 10451 procedures in 2014 to 11203 procedures in 2015 by 752 procedures.

### \* Future predictions :

- The annual expected mean of accomplished procedures reached 486725 procedures the minimum is 394476 procedures and the maximum is 578974 procedures during 2016 - 2020 , these predictions are trusted by 95% .

### 5 - مراقبة المعلومات الجزائرية :

- انخفض إجمالي انجاز المراقبة من 18269 إجراء عام 2014 إلى 17231 إجراء عام 2015 أي بنسبة 5.7% وذلك بسبب انخفاض انجازات قسمي الدولي (الانتربول) و التظلمات بنسبة 55.2% و 8.0% على الترتيب بالرغم من الارتفاع في إجمالي قسم المعلومات الجزائرية بنسبة 27.4% .

### \* معدل الإجراءات المنجزة للسكان:

- ارتفع معدل الإجراءات المنجزة لكل 100,000 نسمة من السكان من 10451 إجراء عام 2014 إلى 11203 إجراء عام 2015 بمقدار 752 إجراء.

### \* التوقعات المستقبلية :

- بلغ المتوسط السنوي المتوقع للإجراءات المنجزة 486725 إجراء ويحد أدنى 394476 إجراء ويحد أعلى 578974 إجراء خلال 2016 - 2020 وهذه التوقعات موثوق بها بدرجة 95% .

## الفصل الحادي عشر Chapter Eleven



### إدارة الخبراء Experts Department

● Referred and accomplished tasks by section

● الأموريات المحالة والمنجزة حسب القسم

● Referred and accomplished tasks by years

● الأموريات المحالة والمنجزة حسب السنوات







## Experts First : Accounting section

Table (104)  
Number of referred and accomplished tasks by section during 2015.

المهام المتبقية الرصيد المتبقي الحز العام Remaining balance at the end of the year	المتحقق				المحالة			المهام المتبقية الرصيد أول العام Beginning balance of the year
	الإجمالي Total	إعادة توزيع Re-distributing	إعادة Retrial	صالح Conciliation	تقرير Report	المهام المقدمة Submitted tasks	المحال خلال العام Referred during the year	
245	601	19	12	2	568	846	606	240
136	523	27	14	3	479	659	473	186
314	659	27	23	1	608	973	601	372
186	465	6	27	11	421	651	497	154
275	535		6		529	810	595	215
208	506	41	8	6	451	714	448	266
256	640	60	23	7	550	896	506	390
233	617	64	7	6	540	850	535	315
208	607	105	18	2	482	815	597	218
177	395	1	5	6	383	572	390	182
103	402		1	3	398	505	419	86
200	602	56	13	8	525	802	538	264
233	566	21	21	8	516	799	617	182
142	695	148	14	11	522	837	608	229
233	734	2	24	20	688	987	806	181
381	641	7	37	17	580	1022	711	311
242	785	26	5	2	752	1027	887	140
96	672	36	45	16	575	768	603	165
235	715		33	22	660	950	708	242
191	602	1	18	7	576	793	627	166
136	537	68	30	8	431	673	538	135
113	644	100	32	7	505	757	524	233
161	739	4	41	23	671	900	706	194
4724	13882	819	457	196	12410	18606	13540	5066

جدول (104) : أول : القسم المحاسبي  
عدد المهام المتبقية والمحالة والمنجزة حسب القسم خلال 2015م

الخبراء

أول : القسم المحاسبي

المهام المتبقية Tasks	القسم Section
قضايا التأمين	القسم
قضايا شركات الأشخاص	
قضايا التعويض عن فسخ العقود	
قضايا شركات الأموال	
قضايا المعاملات التجارية	
قضايا التعويض عن حقوق الملكية	
قضايا القروض الاستهلاكية والتجارية	
قضايا بطاقات الائتمان والمحافظ الاستهلاكية	
قضايا المدعيون	
قضايا الاعتمادات المستندية وخطابات الضمان	
قضايا نيابة الأموال العامة	
قضايا التحقيقات العامة	
مكتب خبراء العاصمة	
مكتب خبراء الطرابلس	
مكتب خبراء الأحمدى	
مكتب خبراء الجوزة	
مكتب خبراء بورت الكبير	
قضايا التأمين البحري والمستعدين	
قضايا التوكيلات	
قضايا التأمين بالقطاع الأعلى	
قضايا الخدمة المدنية	
قضايا العاملين بالقطاع النفطى	
قضايا الأوقاف والقطاعية	
إجمالي الأقسام المحاسبية	

## Experts Second : Engineering section

Table (105)

Number of referred and accomplished tasks by section during 2015.

المهمة المتبقية الحز العام Remaining balance at the end of year	Accomplished				Referred			المحطة الرصيد أول العام Beginning balance of the year	المهام المتبقية المعلقة Submitted tasks	المحطة الرصيد أول العام Referred during the year	المهام المتبقية المعلقة Submitted tasks	المحطة الرصيد أول العام Beginning balance of the year	المهام المتبقية المعلقة Submitted tasks
	إعادة توزيع Re-distributing	إعادة Retrial	صالح Conciliation	تقرير Report	المحطة الرصيد أول العام Referred during the year	المحطة الرصيد أول العام Beginning balance of the year	المحطة الرصيد أول العام Referred during the year						
129	312	6	30	2	274	441	308	133	441	308	133	441	308
105	233	3	11	14	205	338	257	81	338	257	81	338	257
121	254	5	15	2	232	375	270	105	375	270	105	375	270
105	354	3	32	6	313	459	329	130	459	329	130	459	329
77	246		28	3	215	323	276	47	323	276	47	323	276
127	599		29	13	557	726	641	85	726	641	85	726	641
118	378	3	24	8	343	496	373	123	496	373	123	496	373
103	359	46	20	4	289	462	387	75	462	387	75	462	387
124	620	4	64	10	542	744	622	122	744	622	122	744	622
190	447	61	27	6	353	637	443	194	637	443	194	637	443
142	402	41	38	10	313	544	431	113	544	431	113	544	431
59	365	9	30		326	424	376	48	424	376	48	424	376
46	256		8	9	239	302	223	79	302	223	79	302	223
72	388	10	28	12	338	460	383	77	460	383	77	460	383
113	271	13	33	10	215	384	284	100	384	284	100	384	284
46	349	9	15	15	310	395	346	49	395	346	49	395	346
44	315		21	1	293	359	319	40	359	319	40	359	319
46	117	1	4	4	108	163	129	34	163	129	34	163	129
124	736	10	66	66	594	860	711	149	860	711	149	860	711
1891	7001	224	523	195	6059	8892	7108	1784	8892	7108	1784	8892	7108
6615	20883	1043	980	391	18469	27498	20648	6850	27498	20648	6850	27498	20648

الخبراء

ثانياً : القسم الهندسي

جدول (105)

عدد المهام الموجهة والمحاكاة والمنجزة حسب القسم خلال 2015م



## Experts

الخبراء

Table (106)

جدول (106)

Number of referred and accomplished tasks during 2011 - 2015 .

عدد المأموريات المحالة والمنجزة خلال 2011 - 2015 م .

نسبة الإنجاز Accomplishment ratio		الرصيد المتبقي آخر العام Remaining balance at the end of the year	المأموريات المنجزة Accomplished tasks	المأموريات المحالة Referred tasks			السنة Year	الأقسام Sections
بالنسبة للمحال In respect to referred	بالنسبة للمقدم In respect to submitted			المأموريات المقدمة Submitted tasks	المحال خلال العام Referred during the year	الرصيد أول العام Beginning balance of the year		
%99.8	%74.4	4332	12574	16906	12595	4311	2011	الحسابية Accounting
%101.1	%74.2	4206	12101	16307	11975	4332	2012	
%93.2	%72.6	5220	13861	19081	14875	4206	2013	
%102.1	%73.8	4689	13180	17869	12908	4961	2014	
%102.5	%74.6	4724	13882	18606	13540	5066	2015	
%101.4	%81.4	1573	6878	8451	6786	1665	2011	الهندسية Engineering
%98.4	%80.4	1688	6921	8609	7036	1573	2012	
%94.0	%75.1	2089	6295	8384	6696	1688	2013	
%103.6	%80.1	1787	7186	8973	6935	2038	2014	
%98.5	%78.7	1891	7001	8892	7108	1784	2015	
%100.4	%76.7	5905	19452	25357	19381	5976	2011	جملة الأقسام Total of sections
%100.1	%76.3	5894	19022	24916	19011	5905	2012	
%93.4	%73.4	7309	20156	27465	21571	5894	2013	
%102.6	%75.9	6476	20366	26842	19843	6999	2014	
%101.1	%75.9	6615	20883	27498	20648	6850	2015	



Experts

الخبراء

Table (107)

جدول (107)

Development number of referred & accomplished tasks and change ratio during 2011 - 2015 .

تطور عدد المأموريات المحالة والمنجزة ونسبة التغير خلال 2011 - 2015 م .

نسبة التغير للخبراء Change ratio for experts	عدد الخبراء Number of experts	نسبة التغير للمنجز عن العام السابق Change ratio for accomplished from previous year	المأموريات المنجزة Accomplished tasks	نسبة التغير للمحال عن العام السابق Change ratio for referred from previous year	المأموريات المحالة خلال العام Referred tasks during the year	السنة Year	الأقسام Sections
-	139	-	12574	-	12595	2011	الحسابية Accounting
%0.0	139	%3.8-	12101	%4.9-	11975	2012	
%3.6	144	%14.5	13861	%24.2	14875	2013	
%13.9	164	%4.9-	13180	%13.2-	12908	2014	
%5.5	173	%5.3	13882	%4.9	13540	2015	
-	104	-	6878	-	6786	2011	الهندسية Engineering
%0.0	104	%0.6	6921	%3.7	7036	2012	
%24.0	129	%9.0-	6295	%4.8-	6696	2013	
%19.4	154	%14.2	7186	%3.6	6935	2014	
%5.8-	145	%2.6-	7001	%2.5	7108	2015	
-	243	-	19452	-	19381	2011	جملة الأقسام Total of sections
%0.0	243	%2.2-	19022	%1.9-	19011	2012	
%12.3	273	%6.0	20156	%13.5	21571	2013	
%16.5	318	%1.0	20366	%8.0-	19843	2014	
%0.0	318	%2.5	20883	%4.1	20648	2015	



التحليل الإحصائي  
Statistical Analysis





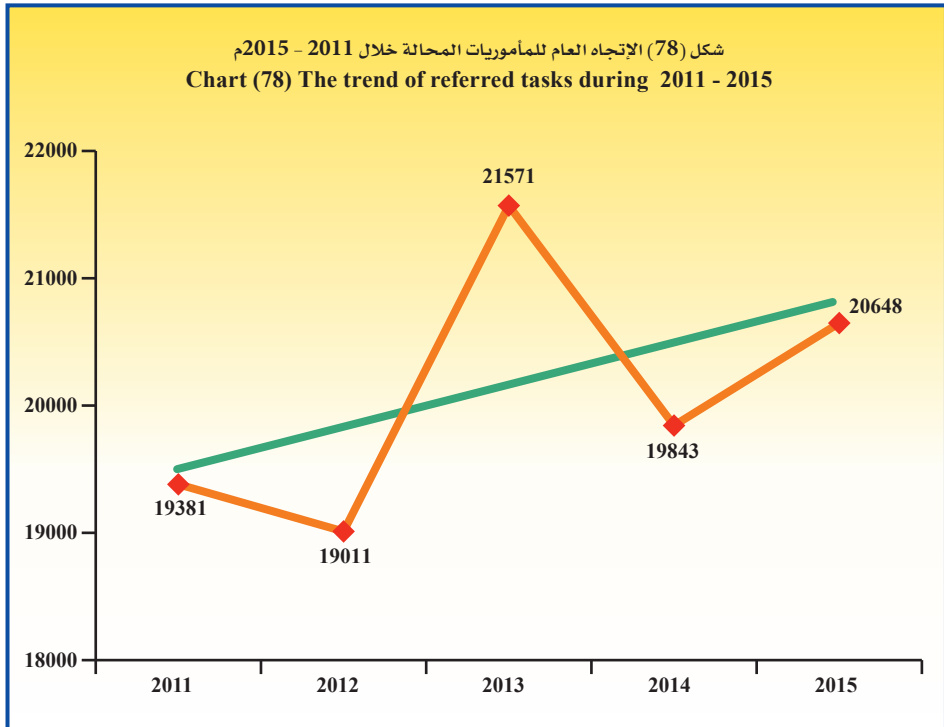
## Experts

## الخبراء

Descriptive statistical measurements of referred tasks .

المقاييس الإحصائية المستخدمة للمأموريات المحالة .

السنة Year	2011	2012	2013	2014	2015	المتوسط Mean	St.Dev St.Dev	معامل الاختلاف C.V	مربع كاي Chi - Square	المعنوية Sig	الميل Slope	معنوية الميل Sig (Slope)
المقياس Measure	19381	19011	21571	19843	20648	20090.8	920.1	4.6	210.7	0.000	336.6	0.372







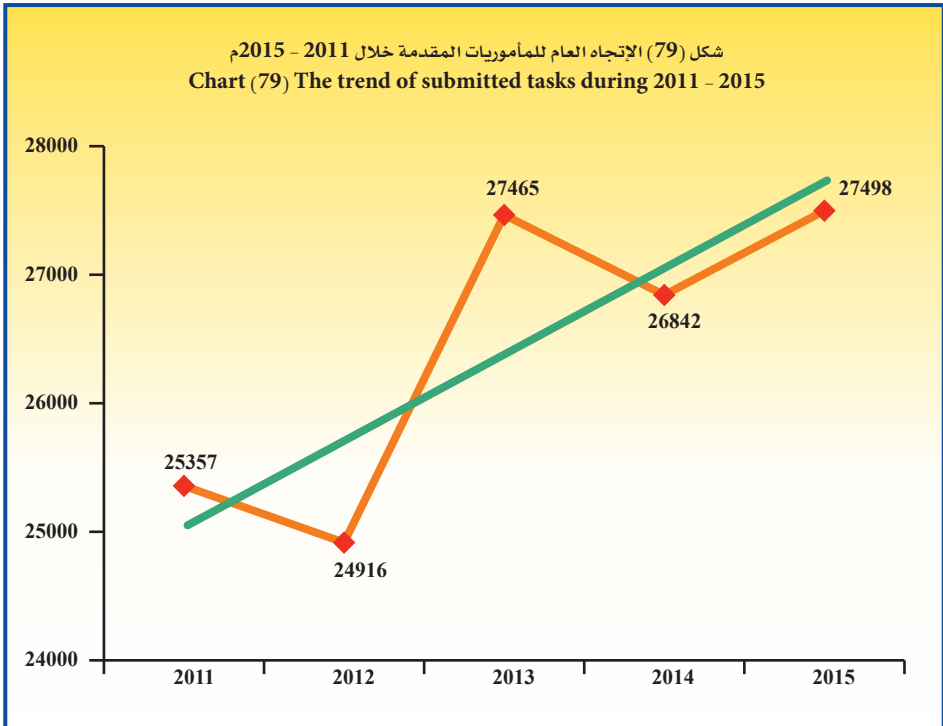
Experts

الخبراء

Descriptive statistical measurements of submitted tasks .

المقاييس الإحصائية المستخدمة للمأموريات المقدمة .

معنوية الميل Sig (Slope)	الميل Slope	المعنوية Sig	مربع كاي Chi - Square	معامل الاختلاف C.V	الانحراف المعياري St.Dev	المتوسط Mean	2015	2014	2013	2012	2011	السنة Year
0.094	620.8	0.000	220.5	4.1	1079.3	26415.6	27498	26842	27465	24916	25357	المقياس Measure





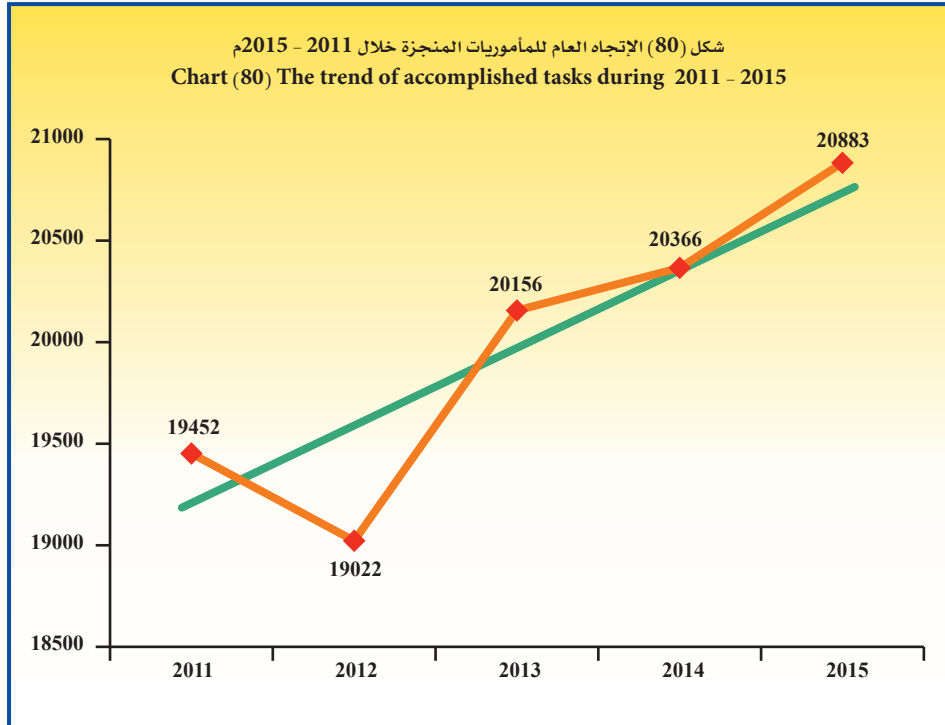
## Experts

## الخبراء

Descriptive statistical measurements  
of accomplished tasks .

المقاييس الإحصائية المستخدمة  
للمأموريات المنجزة .

معنوية الميل Sig (Slope)	الميل Slope	المعنوية Sig	مربع كاي Chi - Square	معامل الاختلاف C.V	الانحراف المعياري St.Dev	المتوسط Mean	2015	2014	2013	2012	2011	السنة Year
0.038	420.6	0.000	109.7	3.3	662.1	19975.8	20883	20366	20156	19022	19452	المقياس Measure





## Experts

الخبراء

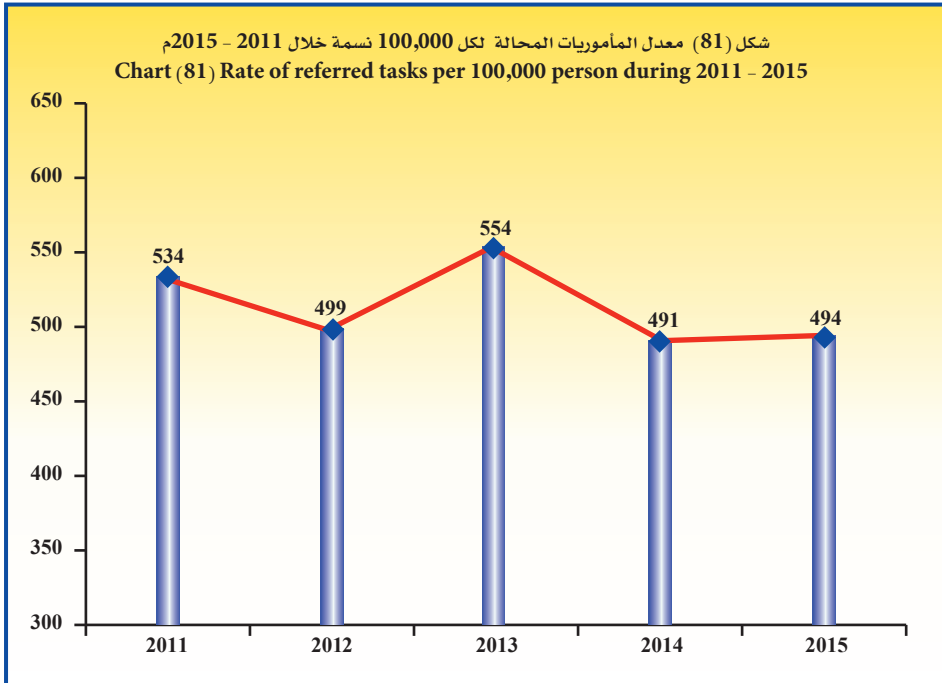
Table (108)

جدول (108)

Rate of referred tasks per 100,000 person of inhabitants during 2011 - 2015.

معدل المأموريات المحالة لكل 100,000 نسمة من السكان خلال 2011 - 2015 م .

التغير في معدل المأموريات Change in tasks rate	معدل المأموريات Tasks rate	إجمالي المأموريات Total of tasks	السكان Population	السنوات Years
-	534	19381	3632009	2011
35-	499	19011	3806643	2012
55	554	21571	3891929	2013
63-	491	19843	4039445	2014
3	494	20648	4183658	2015





## Experts

الخبراء

Table (109)

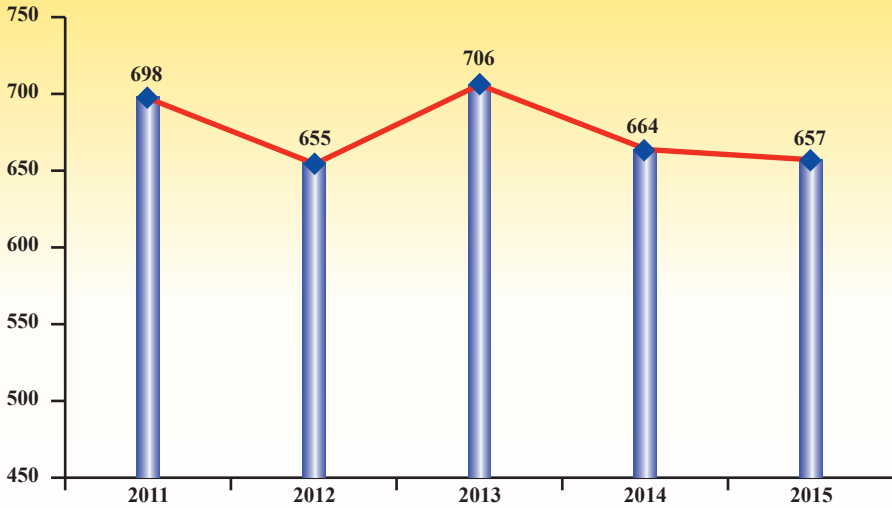
جدول (109)

Rate of submitted tasks per 100,000 person of inhabitants during 2011 - 2015.

معدل المأموريات المقدمة لكل 100,000 نسمة من السكان خلال 2011 - 2015م.

التغير في معدل المأموريات Change in tasks rate	معدل المأموريات Tasks rate	إجمالي المأموريات Total of tasks	السكان Population	السنوات Years
-	698	25357	3632009	2011
43-	655	24916	3806643	2012
51	706	27465	3891929	2013
42-	664	26842	4039445	2014
7-	657	27498	4183658	2015

شكل (82) معدل المأموريات المقدمة لكل 100,000 نسمة خلال 2011 - 2015م  
Chart (82) Rate of submitted tasks per 100,000 person during 2011 - 2015





## Experts

الخبراء

Table (110)

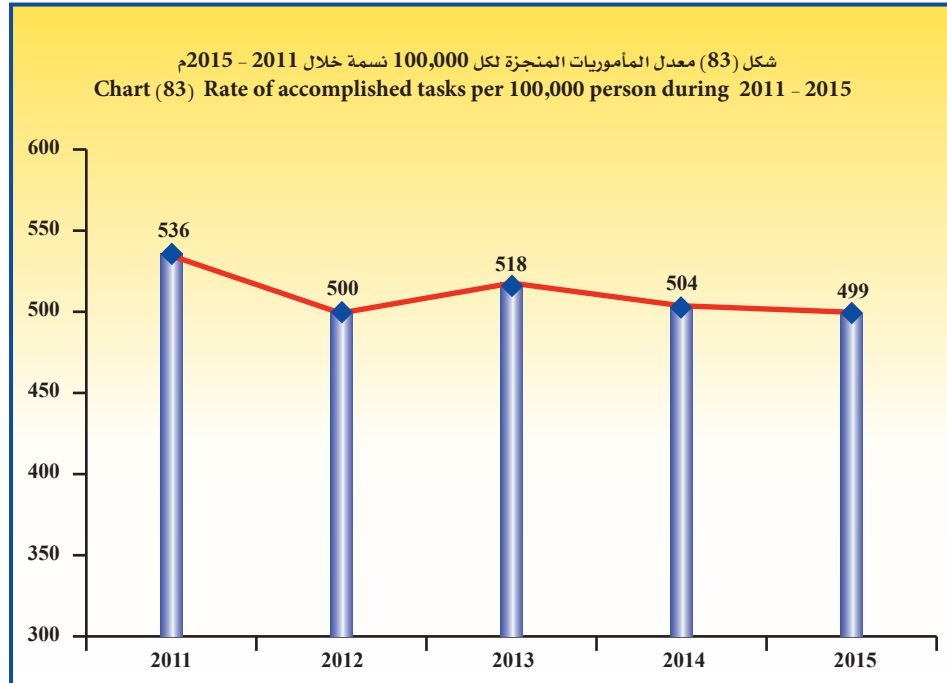
جدول (110)

Rate of accomplished tasks per 100,000 person of inhabitants during 2011 - 2015 .

معدل المأموريات المنجزة لكل 100,000 نسمة من السكان خلال 2011 - 2015م.

التغير في معدل المأموريات Change in tasks rate	معدل المأموريات Tasks rate	إجمالي المأموريات Total of tasks	السكان Population	السنوات Years
-	536	19452	3632009	2011
36-	500	19022	3806643	2012
18	518	20156	3891929	2013
14-	504	20366	4039445	2014
5-	499	20883	4183658	2015

شكل (83) معدل المأموريات المنجزة لكل 100,000 نسمة خلال 2011 - 2015م  
Chart (83) Rate of accomplished tasks per 100,000 person during 2011 - 2015



## Experts

الخبراء

Table (111)

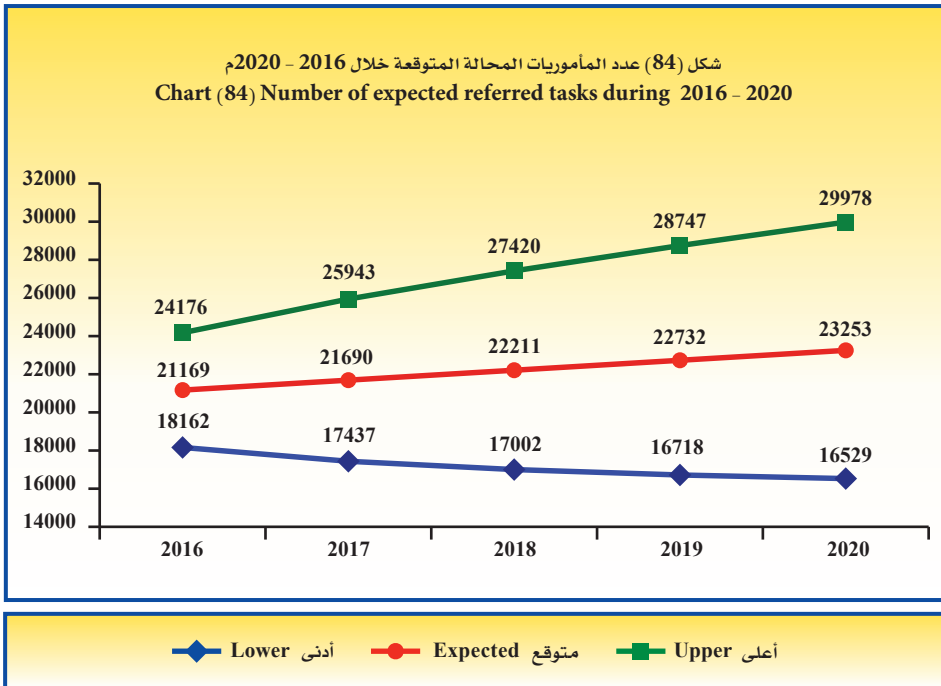
جدول (111)

Number of expected referred tasks during 2016 - 2020 .

عدد المأموريات المحالة المتوقعة خلال 2016 - 2020 م .

أعلى Upper	متوقع Expected	أدنى Lower	السنوات Years
24176	21169	18162	2016
25943	21690	17437	2017
27420	22211	17002	2018
28747	22732	16718	2019
29978	23253	16529	2020
27253	22211	17170	متوسط الفترة Period average

- أدنى : الحد الأدنى للعدد المتوقع بدرجة ثقة 95%.
- أعلى : الحد الأعلى للعدد المتوقع بدرجة ثقة 95%.
- Lower : Lower Confidence Intervals by 95%.
- Upper : Upper Confidence Intervals by 95%.





Experts

الخبراء

Table (112)

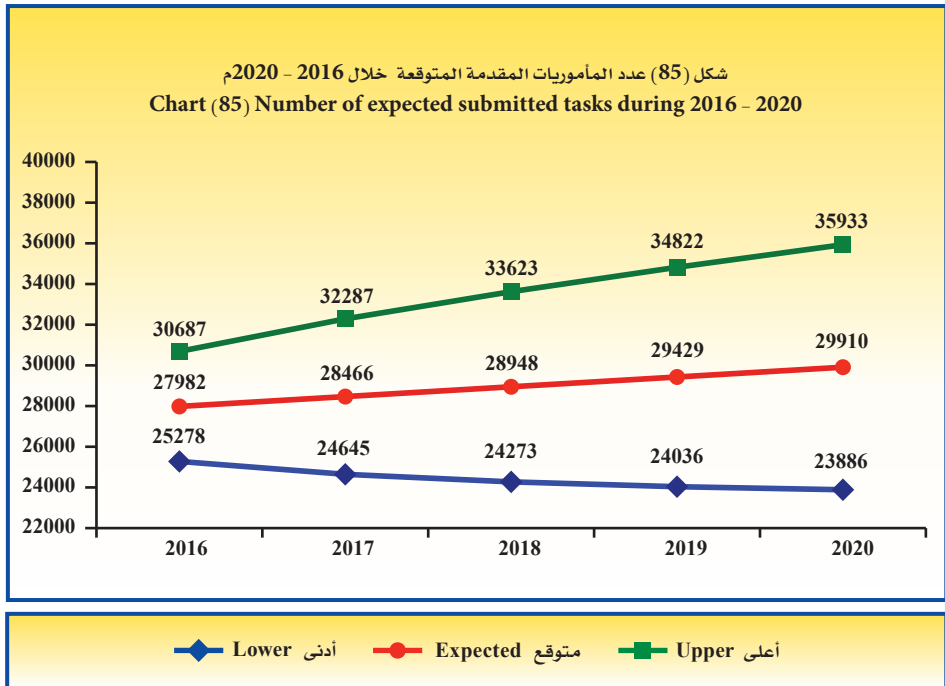
جدول (112)

Number of expected submitted tasks during 2016 - 2020.

عدد المأموريات المقدمة المتوقعة خلال 2016 - 2020 .

أعلى Upper	متوقع Expected	أدنى Lower	السنوات Years
30687	27982	25278	2016
32287	28466	24645	2017
33623	28948	24273	2018
34822	29429	24036	2019
35933	29910	23886	2020
33470	28947	24424	متوسط الفترة Period average

- Lower : Lower Confidence Intervals by 95%.
- Upper : Upper Confidence Intervals by 95%.
- أدنى : الحد الأدنى للعدد المتوقع بدرجة ثقة 95%.
- أعلى : الحد الأعلى للعدد المتوقع بدرجة ثقة 95%.



## Experts

الخبراء

Table (113)

جدول (113)

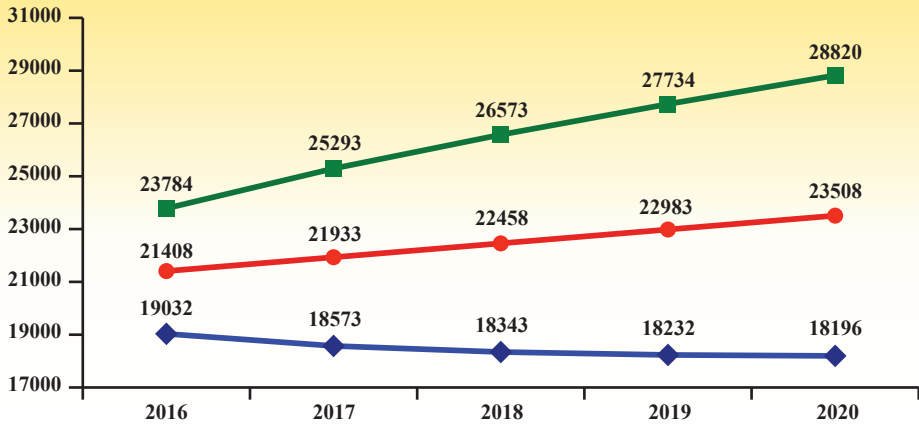
Number of expected accomplished tasks during 2016 - 2020.

عدد المأموريات المنجزة المتوقعة خلال 2016 - 2020 م.

أعلى Upper	متوقع Expected	أدنى Lower	السنوات Years
23784	21408	19032	2016
25293	21933	18573	2017
26573	22458	18343	2018
27734	22983	18232	2019
28820	23508	18196	2020
26441	22458	18475	متوسط الفترة Period average

- Lower : Lower Confidence Intervals by 95%.
- Upper : Upper Confidence Intervals by 95%.
- أدنى : الحد الأدنى للعدد المتوقع بدرجة ثقة 95%.
- أعلى : الحد الأعلى للعدد المتوقع بدرجة ثقة 95%.

شكل (86) عدد المأموريات المنجزة المتوقعة خلال 2016 - 2020 م  
Chart (86) Number of expected accomplished tasks during 2016 - 2020



Lower أدنى Expected متوقع Upper أعلى





## Experts

### First: Referred tasks :

- The total of the referred tasks increased from 19843 tasks in 2014 to 20648 tasks in 2015 by 805 tasks, the estimate percent was 4.1%.

### \* Descriptive statistical measurements:

- The annual mean of the referred tasks reached 20091 tasks during 2011 - 2015 with standard deviation of 920.1
- The trend of the referred tasks during 2011 - 2015 showed an extrusive general linear direction non-significant that slope reached 337 tasks in the significance level 5%.
- The chi-square test showed that for the referred tasks to be annually equaled during 2011-2015 there is a statistically significant difference where it reached 210.7 in the significance level 5%.

### Second : Submitted tasks :

- The total of the submitted tasks increased from 26842 tasks in 2014 to 27498 tasks in 2015 by 656 tasks, the estimate percent was 2.4% .

### \* Descriptive statistical measurements :

- The annual mean of the submitted tasks reached 26416 tasks during 2011 - 2015 with standard deviation of 1079.3
- The trend of the submitted tasks during 2011-2015 showed an extrusive of a general linear direction non-significant that slope reached 621 tasks in the significance level 5%.

## الخبراء

### أولاً : المأموريات المحالة :

- ارتفع إجمالي المأموريات المحالة من 19843 مأمورية في عام 2014 إلى 20648 مأمورية في عام 2015 بارتفاع قدره 805 مأمورية ونسبة 4.1% .

### \* المقاييس الإحصائية المستخدمة:

- بلغ المتوسط السنوي للمأموريات المحالة 20091 مأمورية خلال 2011 - 2015 وبانحراف معياري قدره 920.1
- أظهر اختبار الاتجاه العام الخطي للمأموريات المحالة خلال 2011 - 2015 وجود اتجاه عام خطي طردي غير معنوي بلغ الميل 337 مأمورية عند مستوى معنوية 5%.
- أظهر اختبار مربع كاي (ك<sup>2</sup>) لتساوي المأموريات المحالة خلال 2011 - 2015 وجود اختلاف معنوي ذو دلالة إحصائية حيث بلغ 210.7 عند مستوى معنوية 5%.

### ثانياً : المأموريات المقدمة :

- ارتفع إجمالي المأموريات المقدمة من 26842 في عام 2014 إلى 27498 مأمورية في عام 2015 أي بارتفاع قدره 656 مأمورية ونسبة قدرها 2.4% .

### \* المقاييس الإحصائية المستخدمة:

- بلغ المتوسط السنوي لإجمالي المأموريات المقدمة 26416 مأمورية خلال 2011 - 2015 وبانحراف معياري قدره 1079.3
- أظهر اختبار الاتجاه العام الخطي لإجمالي المأموريات المقدمة خلال 2011 - 2015 وجود اتجاه عام خطي طردي غير معنوي بلغ الميل 621 مأمورية عند مستوى معنوية 5% .



## Experts

- The chi-square test showed that for the submitted tasks to be annually equaled during 2011 - 2015 there is a statistically significant difference where it reached 220.5 in the significance level 5%.

### Third: Accomplished tasks :

- The total of the accomplished tasks increased from 20366 tasks in 2014 to 20883 tasks in 2015 by 517 tasks, the estimate percent was 2.5%.

### \* Descriptive statistical measurements :

- The annual mean of the accomplished tasks reached 19976 tasks during 2011 - 2015 with standard deviation of 662.1
- The trend of the accomplished tasks in the experts department during 2011 - 2015 showed an extrusive general linear direction significant, that slope reached 421 tasks in the significance level 5%.
- The chi-square test showed that for the accomplished tasks to be annually equaled during 2011 - 2015 there is a statistically significant difference where it reached 109.7 in the significance level 5%.

### \* Remaining balance at the end of the year :

- The delayed balance (remaining balance at the end of the year) increased from 6476 tasks in 2014 to 6615 tasks in 2015 by 139 tasks, the estimate percent was 2.1 % .

### \* The rate of tasks to inhabitants :

- The rate of referred tasks increased per 100,000 of the inhabitants from 491 tasks in 2014 to 494 tasks in 2015 by 3 tasks .

## الخبراء

- أظهر اختبار مربع كاي (كا<sup>2</sup>) لتساوي المأموريات المقدمة خلال 2011 - 2015 وجود اختلاف معنوي ذو دلالة إحصائية حيث بلغ 220.5 عند مستوى معنوية 5% .

### ثالثاً: المأموريات المنجزة :

- ارتفع إجمالي المأموريات المنجزة من 20366 مأمورية عام 2014 إلى 20883 مأمورية عام 2015 بمقدار 517 مأمورية وبنسبة 2.5% .

### \* المقاييس الإحصائية المستخدمة:

- بلغ المتوسط السنوي للمأموريات المنجزة 19976 مأمورية خلال 2011 - 2015 وبانحراف معياري قدره 662.1
- أظهر اختبار الاتجاه العام الخطي للمأموريات المنجزة بإدارة الخبراء خلال 2011 - 2015 وجود اتجاه عام خطي طردي معنوي بلغ الميل 421 مأمورية عند مستوى معنوية 5% .
- أظهر اختبار مربع كاي (كا<sup>2</sup>) لتساوي المأموريات المنجزة سنوياً خلال 2011 - 2015 وجود اختلاف ذو دلالة إحصائية حيث بلغ 109.7 عند مستوى معنوية 5% .

### \* الرصيد المتبقي آخر العام :

- ارتفع الرصيد المؤجل (رصيد آخر السنة المتبقي) من 6476 مأمورية عام 2014 إلى 6615 مأمورية عام 2015 أي بمقدار 139 مأمورية وبنسبة 2.1% .

### \* معدل المأموريات خلال العام للسكان :

- ارتفع معدل المأموريات المحالة لكل 100,000 من السكان من 491 مأمورية عام 2014 إلى 494 مأمورية عام 2015 أي بمقدار 3 مأموريات .



## Experts

- The rate of the submitted tasks decreased per 100,000 of the inhabitants from 664 tasks in 2014 to 657 tasks in 2015 by 7 tasks.
- The rate of the accomplished tasks decreased per 100,000 of the inhabitants from 504 tasks in 2014 to 499 tasks in 2015 by 5 tasks.

### \* Future predictions :

- The annual expected mean of the referred tasks reached 22211 tasks the minimum is 17170 tasks and the maximum is 27253 tasks during 2016 - 2020 these predictions are trusted by 95%.
- The annual expected mean of the submitted tasks reached 28947 tasks, the minimum is 24424 tasks and the maximum is 33470 tasks during 2016 - 2020 these predictions are trusted by 95% .
- The annual expected mean of the accomplished tasks reached 22458 tasks, the minimum is 18475 tasks and the maximum is 26441 tasks during 2016 - 2020, these predictions are trusted by 95%.

## الخبراء

- انخفض معدل المأموريات المقدمة لكل 100,000 من السكان من 664 مأمورية عام 2014 إلى 657 مأمورية عام 2015 أي بمقدار 7 مأموريات.
- انخفض معدل المأموريات المنجزة لكل 100,000 من السكان من 504 مأمورية عام 2014 إلى 499 مأمورية عام 2015 أي بمقدار 5 مأموريات.

### \* التوقعات المستقبلية :

- بلغ المتوسط السنوي المتوقع من المأموريات المحالة 22211 مأمورية ويحد أدنى 17170 مأمورية ، ويحد أعلى 27253 مأمورية خلال 2016 - 2020 وهذه التوقعات موثوق بها بدرجة 95%.
- بلغ المتوسط السنوي المتوقع من المأموريات المقدمة 28947 مأمورية ويحد أدنى 24424 مأمورية ويحد أعلى 33470 مأمورية خلال 2016 - 2020 وهذه التوقعات موثوق بها بدرجة 95%.
- بلغ المتوسط السنوي المتوقع من المأموريات المنجزة 22458 مأمورية ويحد أدنى 18475 مأمورية ويحد أعلى 26441 مأمورية خلال 2016 - 2020 وهذه التوقعات موثوق بها بدرجة 95%.

## الفصل الحادي عشر Chapter Eleven



### إدارة الخبراء Experts Department

● Referred and accomplished tasks by section

● الأموريات المحالة والمنجزة حسب القسم

● Referred and accomplished tasks by years

● الأموريات المحالة والمنجزة حسب السنوات





## Experts First : Accounting section

Table (104)  
Number of referred and accomplished tasks by section during 2015.

المهام المتبقية الرصيد المتبقي الحز العام balance at the end of the year	المتحقق				المحالة		المهام المتبقية الرصيد أول العام Beginning balance of the year	
	الأجمالي Total	إعادة توزيع Re-distributing	إعادة Retrial	صالح Conciliation	تقرير Report	المهام المتقدمة Submitted tasks		المحال Referred during the year
245	601	19	12	2	568	846	606	240
136	523	27	14	3	479	659	473	186
314	659	27	23	1	608	973	601	372
186	465	6	27	11	421	651	497	154
275	535		6		529	810	595	215
208	506	41	8	6	451	714	448	266
256	640	60	23	7	550	896	506	390
233	617	64	7	6	540	850	535	315
208	607	105	18	2	482	815	597	218
177	395	1	5	6	383	572	390	182
103	402		1	3	398	505	419	86
200	602	56	13	8	525	802	538	264
233	566	21	21	8	516	799	617	182
142	695	148	14	11	522	837	608	229
233	734	2	24	20	688	987	806	181
381	641	7	37	17	580	1022	711	311
242	785	26	5	2	752	1027	887	140
96	672	36	45	16	575	768	603	165
235	715		33	22	660	950	708	242
191	602	1	18	7	576	793	627	166
136	537	68	30	8	431	673	538	135
113	644	100	32	7	505	757	524	233
161	739	4	41	23	671	900	706	194
4724	13882	819	457	196	12410	18606	13540	5066

جدول (104) : أول : القسم المحاسبي  
عدد المهام المتبقية والمحالة والمنجزة حسب القسم خلال 2015م

الخبراء

أول : القسم المحاسبي

المهام المتبقية Tasks	القسم Section
قضايا التأمين	القسم
قضايا شركات الأشخاص	
قضايا التعويض عن فسخ العقود	
قضايا شركات الأموال	
قضايا المعاملات التجارية	
قضايا التعويض عن حقوق الملكية	
قضايا القروض الاستهلاكية والتجارية	
قضايا بطاقات الائتمان والمحافظ الاستهلاكية	
قضايا المدعيون	
قضايا الاعتمادات المستندية وطلبات الضمان	
قضايا نيابة الأموال العامة	
قضايا التحقيقات العامة	
مكتب خبراء العاصمة	
مكتب خبراء الطرابلس	
مكتب خبراء الاحمدى	
مكتب خبراء الجوزراء	
مكتب خبراء بئر الكبيير	
قضايا التأمين البحري والمستعتمين	
قضايا التوكيلات	
قضايا التأمين بالقطاع الأيدي	
قضايا الخدمة المدنية	
قضايا العاملين بالقطاع النفطى	
قضايا الأوقاف والقطاعية	
قضايا الأقسام المحاسبية	
المهام المتبقية Total of accounting sections	

## Experts Second : Engineering section

Table (105)

Number of referred and accomplished tasks by section during 2015.

المهمة المحتقة الرصيد المتبقي الحز العام balance at the end of year	Accomplished				Referred			المحطة المحتقة الرصيد أول العام Beginning balance of the year	المهام المحتقة المقدمة Submitted tasks	المحلات العام Referred during the year	الرصيد أول العام Beginning balance of the year	المهام المحتقة المقدمة Submitted tasks	المحلات العام Referred during the year	الرصيد أول العام Beginning balance of the year	
	إعادة توزيع Re-distributing	إعادة Retrial	صالح Conciliation	تقرير Report	المهام المحتقة المقدمة Submitted tasks	المحلات العام Referred during the year	الرصيد أول العام Beginning balance of the year								
129	312	6	30	2	274	441	308	133	441	308	133	441	308	133	441
105	233	3	11	14	205	338	257	81	338	257	81	338	257	81	338
121	254	5	15	2	232	375	270	105	375	270	105	375	270	105	375
105	354	3	32	6	313	459	329	130	459	329	130	459	329	130	459
77	246		28	3	215	323	276	47	323	276	47	323	276	47	323
127	599		29	13	557	726	641	85	726	641	85	726	641	85	726
118	378	3	24	8	343	496	373	123	496	373	123	496	373	123	496
103	359	46	20	4	289	462	387	75	462	387	75	462	387	75	462
124	620	4	64	10	542	744	622	122	744	622	122	744	622	122	744
190	447	61	27	6	353	637	443	194	637	443	194	637	443	194	637
142	402	41	38	10	313	544	431	113	544	431	113	544	431	113	544
59	365	9	30		326	424	376	48	424	376	48	424	376	48	424
46	256		8	9	239	302	223	79	302	223	79	302	223	79	302
72	388	10	28	12	338	460	383	77	460	383	77	460	383	77	460
113	271	13	33	10	215	384	284	100	384	284	100	384	284	100	384
46	349	9	15	15	310	395	346	49	395	346	49	395	346	49	395
44	315		21	1	293	359	319	40	359	319	40	359	319	40	359
46	117	1	4	4	108	163	129	34	163	129	34	163	129	34	163
124	736	10	66	66	594	860	711	149	860	711	149	860	711	149	860
1891	7001	224	523	195	6059	8892	7108	1784	8892	7108	1784	8892	7108	1784	8892
6615	20883	1043	980	391	18469	27498	20648	6850	27498	20648	6850	27498	20648	6850	27498
المهام المحتقة															
Big contracting works cases															
Damages cases															
Repairs cases															
Impairments cases															
Low value cases															
Urgent cases															
Properties cases															
Sorting and spare cases															
Leases cases															
Sales cases															
Portion cases															
Evacuation cases															
Air conditions cases															
Mechanical cases															
Electricity cases															
Cars cases															
Compensation cases															
Computer cases															
Hawaii experts office															
Total of engineering sections															
General total of department															

الخبراء

ثانياً : القسم الهندسي

جدول (105)

عدد المهام المحتقة والمحتقة حسب القسم خلال 2015م



## Experts

الخبراء

Table (106)

جدول (106)

Number of referred and accomplished tasks during 2011 - 2015 .

عدد المأموريات المحالة والمنجزة خلال 2011 - 2015 م .

نسبة الإنجاز Accomplishment ratio		الرصيد المتبقي آخر العام Remaining balance at the end of the year	المأموريات المنجزة Accomplished tasks	المأموريات المحالة Referred tasks			السنة Year	الأقسام Sections
بالنسبة للمحال In respect to referred	بالنسبة للمقدم In respect to submitted			المأموريات المقدمة Submitted tasks	المحال خلال العام Referred during the year	الرصيد أول العام Beginning balance of the year		
%99.8	%74.4	4332	12574	16906	12595	4311	2011	الحسابية Accounting
%101.1	%74.2	4206	12101	16307	11975	4332	2012	
%93.2	%72.6	5220	13861	19081	14875	4206	2013	
%102.1	%73.8	4689	13180	17869	12908	4961	2014	
%102.5	%74.6	4724	13882	18606	13540	5066	2015	
%101.4	%81.4	1573	6878	8451	6786	1665	2011	الهندسية Engineering
%98.4	%80.4	1688	6921	8609	7036	1573	2012	
%94.0	%75.1	2089	6295	8384	6696	1688	2013	
%103.6	%80.1	1787	7186	8973	6935	2038	2014	
%98.5	%78.7	1891	7001	8892	7108	1784	2015	
%100.4	%76.7	5905	19452	25357	19381	5976	2011	جملة الأقسام Total of sections
%100.1	%76.3	5894	19022	24916	19011	5905	2012	
%93.4	%73.4	7309	20156	27465	21571	5894	2013	
%102.6	%75.9	6476	20366	26842	19843	6999	2014	
%101.1	%75.9	6615	20883	27498	20648	6850	2015	





Experts

الخبراء

Table (107)

جدول (107)

Development number of referred & accomplished tasks and change ratio during 2011 - 2015 .

تطور عدد المأموريات المحالة والمنجزة ونسبة التغير خلال 2011 - 2015 م .

نسبة التغير للخبراء Change ratio for experts	عدد الخبراء Number of experts	نسبة التغير للمنجز عن العام السابق Change ratio for accomplished from previous year	المأموريات المنجزة Accomplished tasks	نسبة التغير للمحال عن العام السابق Change ratio for referred from previous year	المأموريات المحالة خلال العام Referred tasks during the year	السنة Year	الأقسام Sections
-	139	-	12574	-	12595	2011	الحسابية Accounting
%0.0	139	%3.8-	12101	%4.9-	11975	2012	
%3.6	144	%14.5	13861	%24.2	14875	2013	
%13.9	164	%4.9-	13180	%13.2-	12908	2014	
%5.5	173	%5.3	13882	%4.9	13540	2015	
-	104	-	6878	-	6786	2011	الهندسية Engineering
%0.0	104	%0.6	6921	%3.7	7036	2012	
%24.0	129	%9.0-	6295	%4.8-	6696	2013	
%19.4	154	%14.2	7186	%3.6	6935	2014	
%5.8-	145	%2.6-	7001	%2.5	7108	2015	
-	243	-	19452	-	19381	2011	جملة الأقسام Total of sections
%0.0	243	%2.2-	19022	%1.9-	19011	2012	
%12.3	273	%6.0	20156	%13.5	21571	2013	
%16.5	318	%1.0	20366	%8.0-	19843	2014	
%0.0	318	%2.5	20883	%4.1	20648	2015	



التحليل الإحصائي  
Statistical Analysis





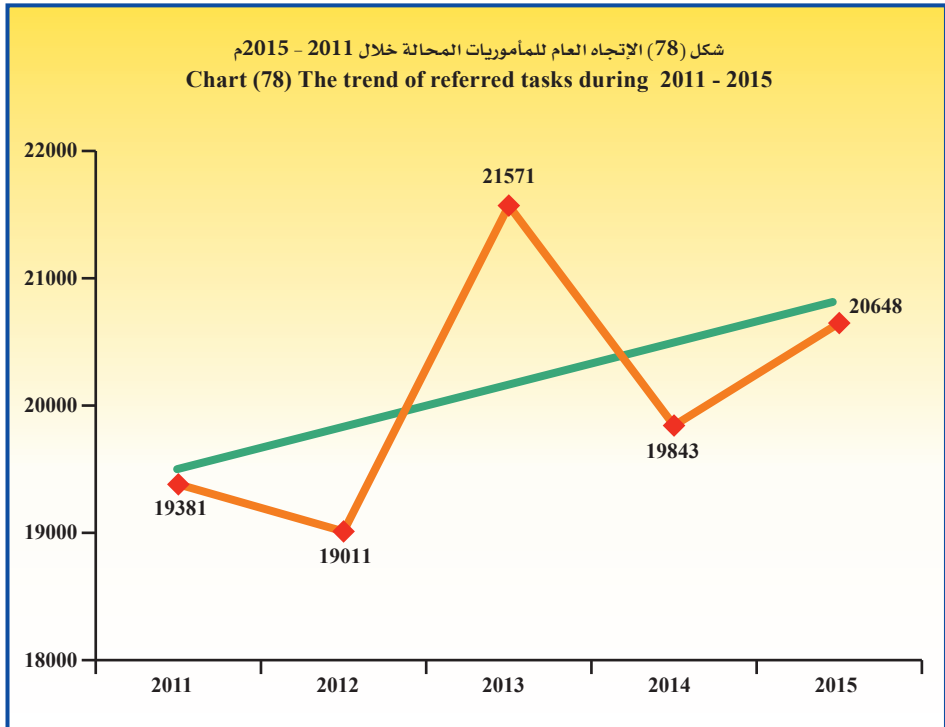
## Experts

## الخبراء

Descriptive statistical measurements of referred tasks .

المقاييس الإحصائية المستخدمة للمأموريات المحالة .

السنة Year	2011	2012	2013	2014	2015	المتوسط Mean	الانحراف المعياري St.Dev	معامل الاختلاف C.V	مربع كاي Chi - Square	المعنوية Sig	الميل Slope	معنوية الميل Sig (Slope)
المقياس Measure	19381	19011	21571	19843	20648	20090.8	920.1	4.6	210.7	0.000	336.6	0.372





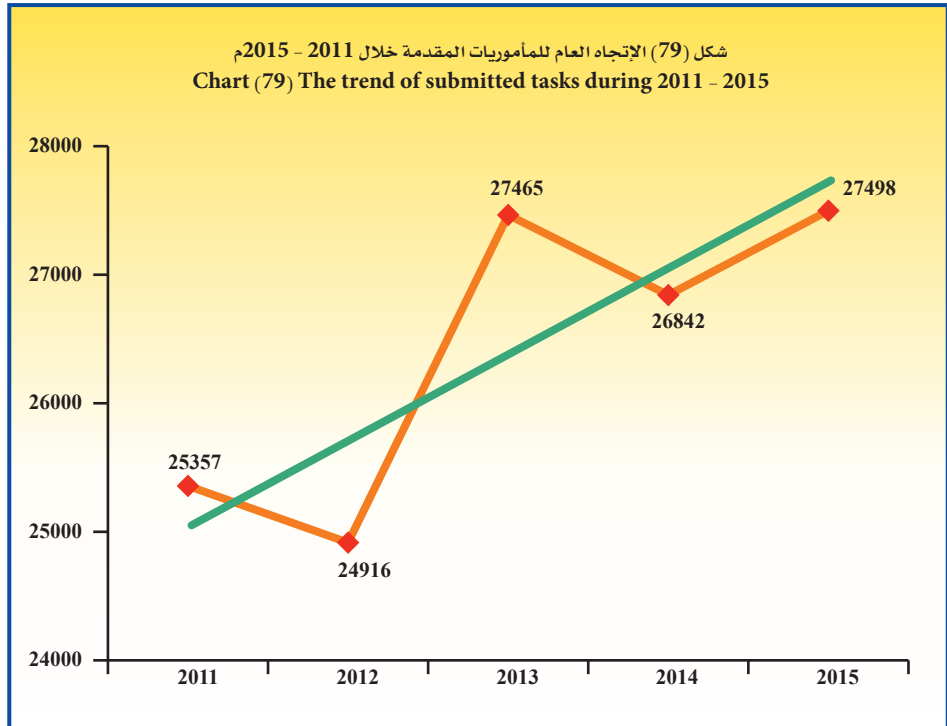
Experts

الخبراء

Descriptive statistical measurements  
of submitted tasks .

المقاييس الإحصائية المستخدمة  
للمأموريات المقدمة .

معنوية الميل Sig (Slope)	الميل Slope	المعنوية Sig	مربع كاي Chi - Square	معامل الاختلاف C.V	الانحراف المعياري St.Dev	المتوسط Mean	2015	2014	2013	2012	2011	السنة Year
0.094	620.8	0.000	220.5	4.1	1079.3	26415.6	27498	26842	27465	24916	25357	المقياس Measure





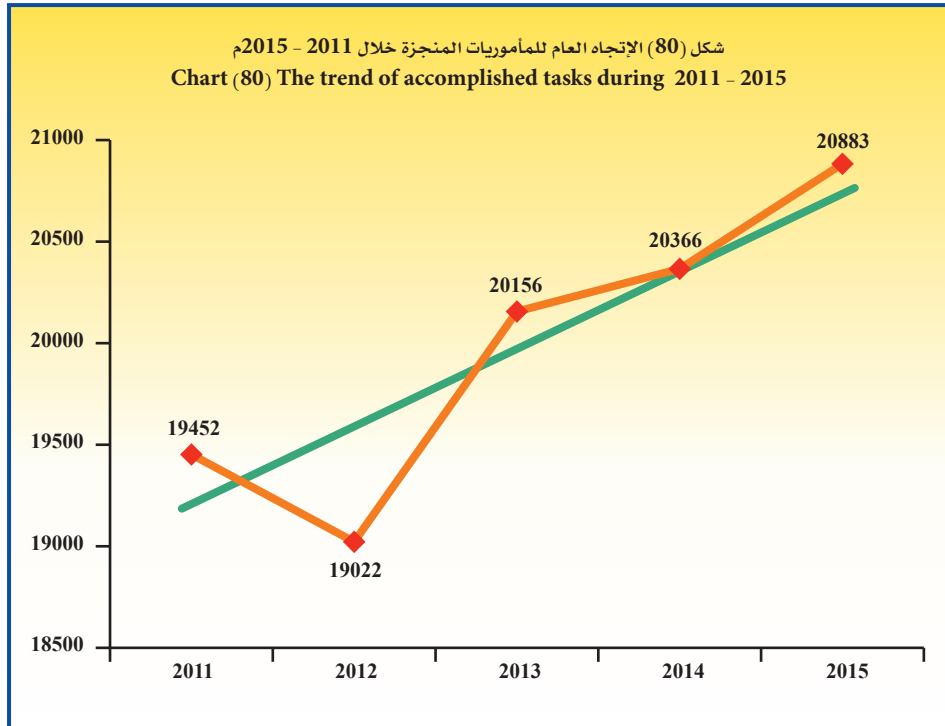
## Experts

## الخبراء

Descriptive statistical measurements  
of accomplished tasks .

المقاييس الإحصائية المستخدمة  
للمأموريات المنجزة .

معنوية الميل Sig (Slope)	الميل Slope	المعنوية Sig	مربع كاي Chi - Square	معامل الاختلاف C.V	الانحراف المعياري St.Dev	المتوسط Mean	2015	2014	2013	2012	2011	السنة Year
0.038	420.6	0.000	109.7	3.3	662.1	19975.8	20883	20366	20156	19022	19452	المقياس Measure





## Experts

الخبراء

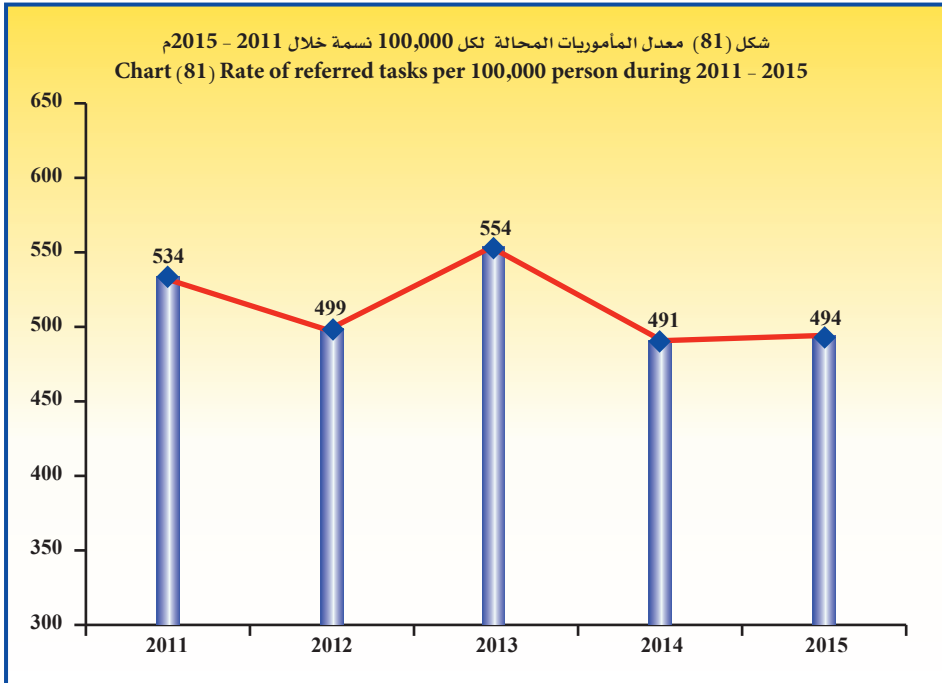
Table (108)

جدول (108)

Rate of referred tasks per 100,000 person of inhabitants during 2011 - 2015.

معدل المأموريات المحالة لكل 100,000 نسمة من السكان خلال 2011 - 2015 م .

التغير في معدل المأموريات Change in tasks rate	معدل المأموريات Tasks rate	إجمالي المأموريات Total of tasks	السكان Population	السنوات Years
-	534	19381	3632009	2011
35-	499	19011	3806643	2012
55	554	21571	3891929	2013
63-	491	19843	4039445	2014
3	494	20648	4183658	2015





## Experts

الخبراء

Table (109)

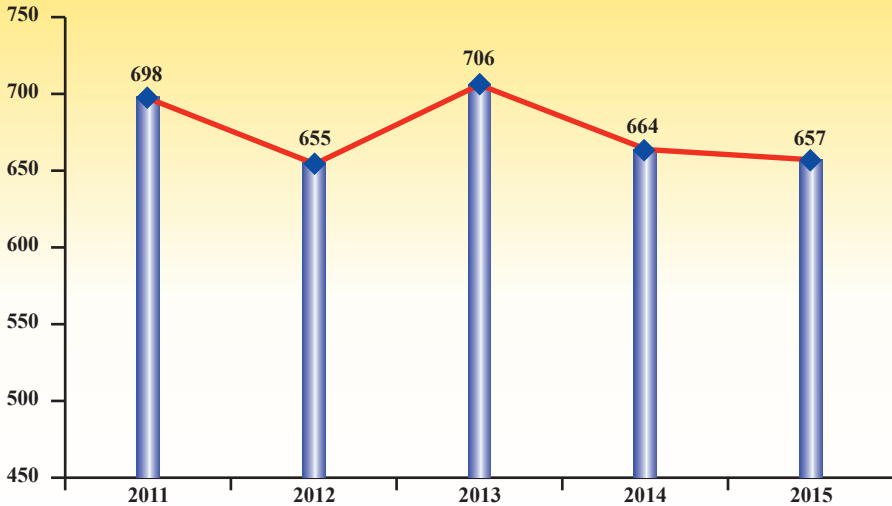
جدول (109)

Rate of submitted tasks per 100,000 person of inhabitants during 2011 - 2015.

معدل المأموريات المقدمة لكل 100,000 نسمة من السكان خلال 2011 - 2015م.

التغير في معدل المأموريات Change in tasks rate	معدل المأموريات Tasks rate	إجمالي المأموريات Total of tasks	السكان Population	السنوات Years
-	698	25357	3632009	2011
43-	655	24916	3806643	2012
51	706	27465	3891929	2013
42-	664	26842	4039445	2014
7-	657	27498	4183658	2015

شكل (82) معدل المأموريات المقدمة لكل 100,000 نسمة خلال 2011 - 2015م  
Chart (82) Rate of submitted tasks per 100,000 person during 2011 - 2015







## Experts

الخبراء

Table (110)

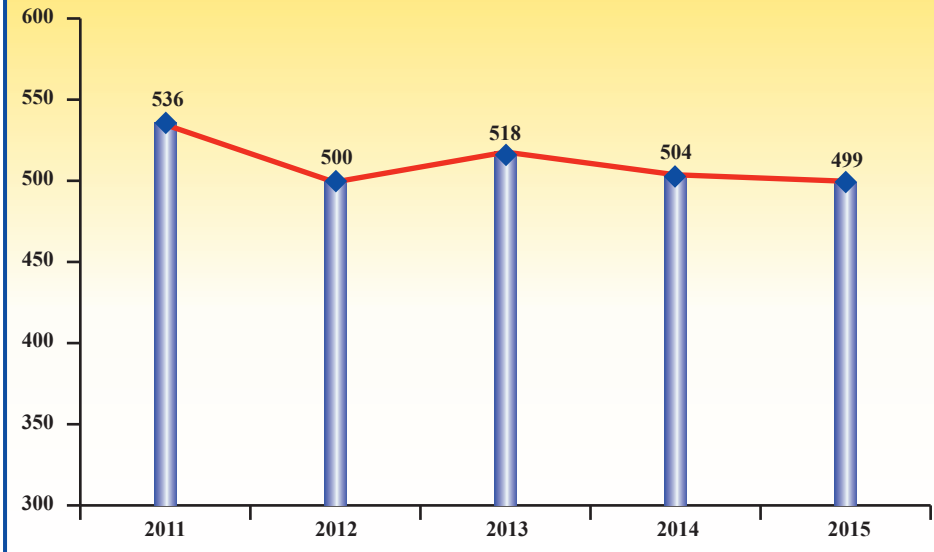
جدول (110)

Rate of accomplished tasks per 100,000 person of inhabitants during 2011 - 2015 .

معدل المأموريات المنجزة لكل 100,000 نسمة من السكان خلال 2011 - 2015م.

التغير في معدل المأموريات Change in tasks rate	معدل المأموريات Tasks rate	إجمالي المأموريات Total of tasks	السكان Population	السنوات Years
-	536	19452	3632009	2011
36-	500	19022	3806643	2012
18	518	20156	3891929	2013
14-	504	20366	4039445	2014
5-	499	20883	4183658	2015

شكل (83) معدل المأموريات المنجزة لكل 100,000 نسمة خلال 2011 - 2015م  
Chart (83) Rate of accomplished tasks per 100,000 person during 2011 - 2015



## Experts

الخبراء

Table (111)

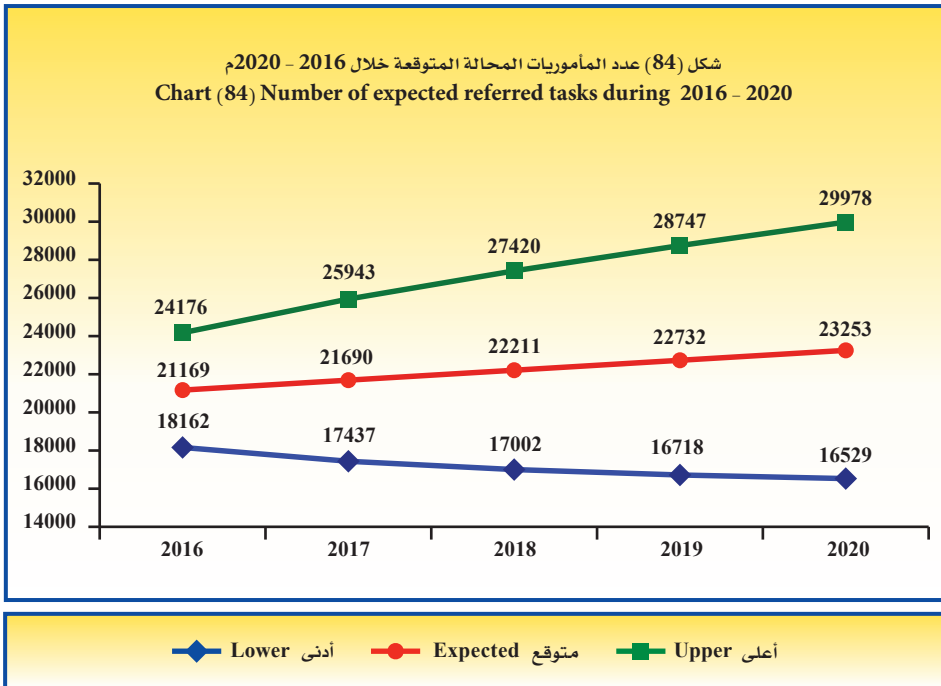
جدول (111)

Number of expected referred tasks during 2016 - 2020 .

عدد المأموريات المحالة المتوقعة خلال 2016 - 2020 م .

أعلى Upper	متوقع Expected	أدنى Lower	السنوات Years
24176	21169	18162	2016
25943	21690	17437	2017
27420	22211	17002	2018
28747	22732	16718	2019
29978	23253	16529	2020
27253	22211	17170	متوسط الفترة Period average

- أدنى : الحد الأدنى للعدد المتوقع بدرجة ثقة 95%.
- أعلى : الحد الأعلى للعدد المتوقع بدرجة ثقة 95%.
- Lower : Lower Confidence Intervals by 95%.
- Upper : Upper Confidence Intervals by 95%.





Experts

الخبراء

Table (112)

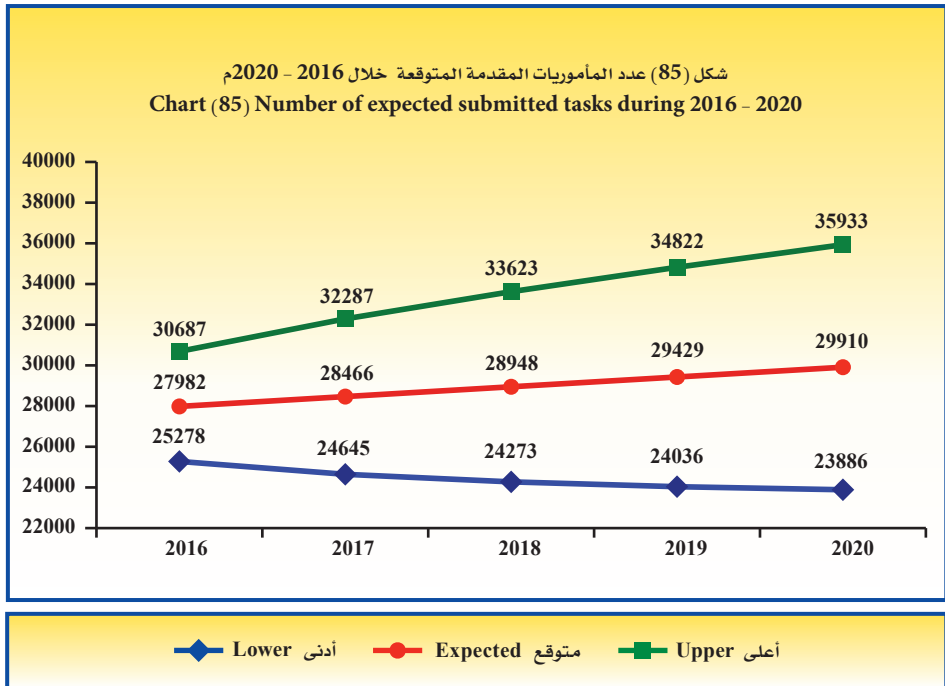
جدول (112)

Number of expected submitted tasks during 2016 - 2020.

عدد المأموريات المقدمة المتوقعة خلال 2016 - 2020 .

أعلى Upper	متوقع Expected	أدنى Lower	السنوات Years
30687	27982	25278	2016
32287	28466	24645	2017
33623	28948	24273	2018
34822	29429	24036	2019
35933	29910	23886	2020
33470	28947	24424	متوسط الفترة Period average

- Lower : Lower Confidence Intervals by 95%.
- Upper : Upper Confidence Intervals by 95%.
- أدنى : الحد الأدنى للعدد المتوقع بدرجة ثقة 95%.
- أعلى : الحد الأعلى للعدد المتوقع بدرجة ثقة 95%.



## Experts

الخبراء

Table (113)

جدول (113)

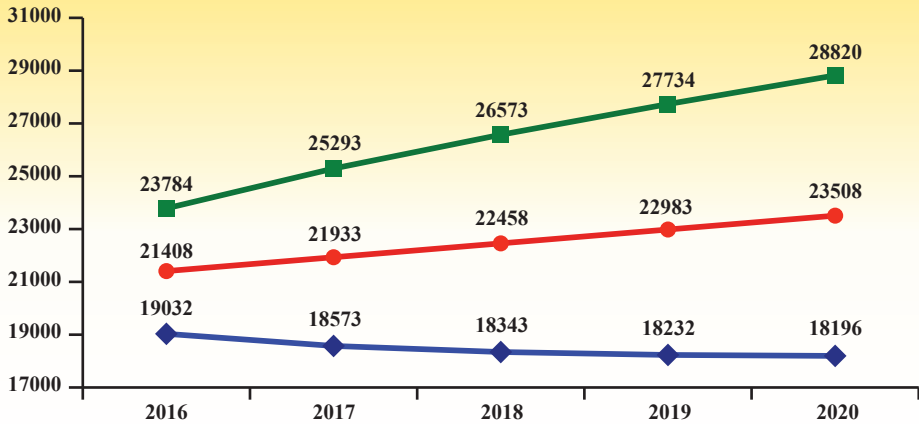
Number of expected accomplished tasks during 2016 - 2020.

عدد المأموريات المنجزة المتوقعة خلال 2016 - 2020 م.

أعلى Upper	متوقع Expected	أدنى Lower	السنوات Years
23784	21408	19032	2016
25293	21933	18573	2017
26573	22458	18343	2018
27734	22983	18232	2019
28820	23508	18196	2020
26441	22458	18475	متوسط الفترة Period average

- Lower : Lower Confidence Intervals by 95%.
- Upper : Upper Confidence Intervals by 95%.
- أدنى : الحد الأدنى للعدد المتوقع بدرجة ثقة 95%.
- أعلى : الحد الأعلى للعدد المتوقع بدرجة ثقة 95%.

شكل (86) عدد المأموريات المنجزة المتوقعة خلال 2016 - 2020 م  
Chart (86) Number of expected accomplished tasks during 2016 - 2020



—◆— Lower أدنى —●— Expected متوقع —■— Upper أعلى



## Experts

### First: Referred tasks :

- The total of the referred tasks increased from 19843 tasks in 2014 to 20648 tasks in 2015 by 805 tasks, the estimate percent was 4.1%.

### \* Descriptive statistical measurements:

- The annual mean of the referred tasks reached 20091 tasks during 2011 - 2015 with standard deviation of 920.1
- The trend of the referred tasks during 2011 - 2015 showed an extrusive general linear direction non-significant that slope reached 337 tasks in the significance level 5%.
- The chi-square test showed that for the referred tasks to be annually equaled during 2011-2015 there is a statistically significant difference where it reached 210.7 in the significance level 5%.

### Second : Submitted tasks :

- The total of the submitted tasks increased from 26842 tasks in 2014 to 27498 tasks in 2015 by 656 tasks, the estimate percent was 2.4% .

### \* Descriptive statistical measurements :

- The annual mean of the submitted tasks reached 26416 tasks during 2011 - 2015 with standard deviation of 1079.3
- The trend of the submitted tasks during 2011-2015 showed an extrusive of a general linear direction non-significant that slope reached 621 tasks in the significance level 5%.

## الخبراء

### أولاً : المأموريات المحالة :

- ارتفع إجمالي المأموريات المحالة من 19843 مأمورية في عام 2014 إلى 20648 مأمورية في عام 2015 بارتفاع قدره 805 مأمورية وبنسبة 4.1% .

### \* المقاييس الإحصائية المستخدمة:

- بلغ المتوسط السنوي للمأموريات المحالة 20091 مأمورية خلال 2011 - 2015 وبتباين معياري قدره 920.1
- أظهر اختبار الاتجاه العام الخطي للمأموريات المحالة خلال 2011 - 2015 وجود اتجاه عام خطي طردي غير معنوي بلغ الميل 337 مأمورية عند مستوى معنوية 5%.
- أظهر اختبار مربع كاي (ك<sup>2</sup>) لتساوي المأموريات المحالة خلال 2011 - 2015 وجود اختلاف معنوي ذو دلالة إحصائية حيث بلغ 210.7 عند مستوى معنوية 5%.

### ثانياً : المأموريات المقدمة :

- ارتفع إجمالي المأموريات المقدمة من 26842 في عام 2014 إلى 27498 مأمورية في عام 2015 أي بارتفاع قدره 656 مأمورية وبنسبة قدرها 2.4% .

### \* المقاييس الإحصائية المستخدمة:

- بلغ المتوسط السنوي لإجمالي المأموريات المقدمة 26416 مأمورية خلال 2011 - 2015 وبتباين معياري قدره 1079.3
- أظهر اختبار الاتجاه العام الخطي لإجمالي المأموريات المقدمة خلال 2011 - 2015 وجود اتجاه عام خطي طردي غير معنوي بلغ الميل 621 مأمورية عند مستوى معنوية 5% .



## Experts

- The chi-square test showed that for the submitted tasks to be annually equaled during 2011 - 2015 there is a statistically significant difference where it reached 220.5 in the significance level 5%.

### Third: Accomplished tasks :

- The total of the accomplished tasks increased from 20366 tasks in 2014 to 20883 tasks in 2015 by 517 tasks, the estimate percent was 2.5%.

### \* Descriptive statistical measurements :

- The annual mean of the accomplished tasks reached 19976 tasks during 2011 - 2015 with standard deviation of 662.1
- The trend of the accomplished tasks in the experts department during 2011 - 2015 showed an extrusive general linear direction significant, that slope reached 421 tasks in the significance level 5%.
- The chi-square test showed that for the accomplished tasks to be annually equaled during 2011 - 2015 there is a statistically significant difference where it reached 109.7 in the significance level 5%.

### \* Remaining balance at the end of the year :

- The delayed balance (remaining balance at the end of the year) increased from 6476 tasks in 2014 to 6615 tasks in 2015 by 139 tasks, the estimate percent was 2.1 % .

### \* The rate of tasks to inhabitants :

- The rate of referred tasks increased per 100,000 of the inhabitants from 491 tasks in 2014 to 494 tasks in 2015 by 3 tasks .

## الخبراء

- أظهر اختبار مربع كاي (كا<sup>2</sup>) لتساوي المأموريات المقدمة خلال 2011 - 2015 وجود اختلاف معنوي ذو دلالة إحصائية حيث بلغ 220.5 عند مستوى معنوية 5% .

### ثالثاً: المأموريات المنجزة :

- ارتفع إجمالي المأموريات المنجزة من 20366 مأمورية عام 2014 إلى 20883 مأمورية عام 2015 بمقدار 517 مأمورية وبنسبة 2.5% .

### \* المقاييس الإحصائية المستخدمة:

- بلغ المتوسط السنوي للمأموريات المنجزة 19976 مأمورية خلال 2011 - 2015 وبانحراف معياري قدره 662.1
- أظهر اختبار الاتجاه العام الخطي للمأموريات المنجزة بإدارة الخبراء خلال 2011 - 2015 وجود اتجاه عام خطي طردي معنوي بلغ الميل 421 مأمورية عند مستوى معنوية 5% .
- أظهر اختبار مربع كاي (كا<sup>2</sup>) لتساوي المأموريات المنجزة سنوياً خلال 2011 - 2015 وجود اختلاف ذو دلالة إحصائية حيث بلغ 109.7 عند مستوى معنوية 5% .

### \* الرصيد المتبقي آخر العام :

- ارتفع الرصيد المؤجل (رصيد آخر السنة المتبقي) من 6476 مأمورية عام 2014 إلى 6615 مأمورية عام 2015 أي بمقدار 139 مأمورية وبنسبة 2.1% .

### \* معدل المأموريات خلال العام للسكان :

- ارتفع معدل المأموريات المحالة لكل 100,000 من السكان من 491 مأمورية عام 2014 إلى 494 مأمورية عام 2015 أي بمقدار 3 مأموريات .



## Experts

- The rate of the submitted tasks decreased per 100,000 of the inhabitants from 664 tasks in 2014 to 657 tasks in 2015 by 7 tasks.
- The rate of the accomplished tasks decreased per 100,000 of the inhabitants from 504 tasks in 2014 to 499 tasks in 2015 by 5 tasks.

### \* Future predictions :

- The annual expected mean of the referred tasks reached 22211 tasks the minimum is 17170 tasks and the maximum is 27253 tasks during 2016 - 2020 these predictions are trusted by 95%.
- The annual expected mean of the submitted tasks reached 28947 tasks, the minimum is 24424 tasks and the maximum is 33470 tasks during 2016 - 2020 these predictions are trusted by 95% .
- The annual expected mean of the accomplished tasks reached 22458 tasks, the minimum is 18475 tasks and the maximum is 26441 tasks during 2016 - 2020, these predictions are trusted by 95%.

## الخبراء

- انخفض معدل المأموريات المقدمة لكل 100,000 من السكان من 664 مأمورية عام 2014 إلى 657 مأمورية عام 2015 أي بمقدار 7 مأموريات.
- انخفض معدل المأموريات المنجزة لكل 100,000 من السكان من 504 مأمورية عام 2014 إلى 499 مأمورية عام 2015 أي بمقدار 5 مأموريات.

### \* التوقعات المستقبلية :

- بلغ المتوسط السنوي المتوقع من المأموريات المحالة 22211 مأمورية ويحد أدنى 17170 مأمورية ، ويحد أعلى 27253 مأمورية خلال 2016 - 2020 وهذه التوقعات موثوق بها بدرجة 95%.
- بلغ المتوسط السنوي المتوقع من المأموريات المقدمة 28947 مأمورية ويحد أدنى 24424 مأمورية ويحد أعلى 33470 مأمورية خلال 2016 - 2020 وهذه التوقعات موثوق بها بدرجة 95%.
- بلغ المتوسط السنوي المتوقع من المأموريات المنجزة 22458 مأمورية ويحد أدنى 18475 مأمورية ويحد أعلى 26441 مأمورية خلال 2016 - 2020 وهذه التوقعات موثوق بها بدرجة 95%.

# 12

## الفصل الثاني عشر Chapter Twelve



## إدارة التسجيل العقاري Real Estate Registration Department

- Accomplished controls and sections
- Revenues

- إنجازات المراقبات والأقسام
- الإيرادات







## Real Estate Registration

## التسجيل العقاري

Table (114)

جدول (114)

عدد المعاملات التي تم إنجازها شهريا  
حسب المراقبة والفرع والتقسيم خلال 2015 م .

المتوسط الشهري Monthly average	الإجمالي Total	ديسمبر December	نوفمبر November	أكتوبر October	سبتمبر September	أغسطس August	يوليو July	يونيو June	مايو May	أبريل April	مارس March	فبراير February	يناير January	الشهر Month	التقسيم Section	المراقبة والفرع Control and branch
428	5130	412	349	328	272	355	346	440	495	459	671	602	401	التقسيم الفني	التقسيم الفني	التقنيين الفنيين
380	4557	284	311	313	269	306	318	485	362	422	666	418	403	قسم الطبقات	قسم الطبقات	المراقبات
335	4023	298	314	298	220	240	313	422	351	399	506	314	348	قسم التحرير	قسم التحرير	المحضرين
336	4030	319	350	351	230	263	344	390	307	326	444	332	374	قسم التدقيق	قسم التدقيق	المحققين
331	3974	313	316	312	248	343	314	263	338	337	592	266	332	قسم التصديق	قسم التصديق	المعقودين
129	1550	136	87	82	80	83	35	113	129	153	208	219	225	قسم التصوير	قسم التصوير	المعقودين
214	2565	295	237	187	218	135	166	218	191	252	211	210	245	قسم الائتمان العقاري	قسم الائتمان العقاري	الإئتمان العقاري
471	5654	578	587	508	458	350	466	413	520	562	420	379	413	قسم توثيق العقود	قسم توثيق العقود	Real estate credit
3516	42192	324	283	301	292	279	1745	1175	279	13192	375	12197	11750	قسم المحفوظات	قسم المحفوظات	المحفوظات العقارية
4480	53758	3985	4967	3766	4149	4633	3375	4394	6988	4604	5863	3477	3557	قسم الشهرات والتسجيل النهائي	قسم الشهرات والتسجيل النهائي	Real estate archives
640	7676	504	784	552	522	323	955	453	806	763	567	731	716	قسم المعلومات الآتية	قسم المعلومات الآتية	المعلومات الآتية والإحصاء
														Automated Information section	Automated Information section	Automated Information and statistics

\* Note : The number of transactions in contracts control it take just from certification section .

\* ملاحظة : مراقبة العقود تم احتساب عدد معاملاتها من قسم التصديق فقط .





## Real Estate Registration

## التسجيل العقاري

Table (115)

جدول (115)

Number of accomplished transactions by control and branch during 2015 .

عدد المعاملات التي تم إنجازها حسب المراقبة والفرع خلال عام 2015 .

النسبة Ratio	إجمالي عدد المعاملات Total number of transactions	المراقبة والفرع Control and branch
%0.9	2871	قسم القضايا Cases section
%1.5	5130	الشؤون الفنية Technical affairs
%1.2	3974	العقود (قسم التصديق) Contracts (Certification Section)
%2.5	8219	الإئتمان العقاري Real estate credit
%28.8	95950	المحفوظات العقارية Real estate archives
%2.3	7676	المعلومات الآلية والإحصاء Automated information and statistics
%1.6	5404	المكتب الفني Technical office
%6.0	19841	الرسوم والخدمات الإدارية Fees and administrative services
%4.3	14295	الجهراء Al-Jahraa
%7.3	24185	الأحمدي Al-Ahmadi
%1.3	4474	بنك الإئتمان الكويتي Kuwaiti credit bank
%14.3	47695	برج التحرير Liberation tower
%12.7	42319	جابر العلي Jaber Al-Ali
%2.2	7279	صبحان Subhan
%6.4	21449	الحكومة مول الجهراء Al-Jahraa government mall
%5.2	17428	جليب الشيوخ Jeleib Al-Shoyoukh
%0.4	1495	حوالي Hawalli
%1.0	3403	الإسكان Housing
%100.0	333087	الإجمالي الكلي للمعاملات Total of transactions

## Real Estate Registration

Table (116)

Revenues of the department and Al-Jahraa branch by K.D during 2011 - 2015 .

## التسجيل العقاري

جدول (116)

إيرادات الإدارة وفرع الجهراء بالسجل العقاري خلال 2011 - 2015م .

2015	2014	2013	2012	2011	السنوات Years	نوع الإيرادات Type of revenues	الإدارة و الفرع Department and branch
6071303	6135715	6738927	6661721	6119008	تسجيل العقار والأراضي Real estate and land registration	الإدارة و الفرع Department and land registration	الإدارة Department
6442958	7782399	10280117	9115380	6510417			
12514261	13918114	17019044	15777101	12629425	إجمالي الإدارة (د.ك) Total department (K.D)		
452529	1107615				إجمالي الإيراد الجهراء (د.ك) Total of Al-Jahraa revenue (K.D)		* الفرع Branch
12966790	15025729	17019044	15777101	12629425	الإجمالي الكلي (د.ك) Total (K.D)		
%102.7	%119.0	%134.8	%124.9	%100.0			* الرقم القياسي باعتبار عام 2011 سنة الأساس * Index number Considering 2011 is the foundation year
%13.7-	%11.7-	%7.9	%24.9	-			نسبة التغير السنوية Annual change ratio

\* Note : Statement is not available for Al-Jahraa branch in years 2011 , 2012 , 2013 .

\* ملاحظة : البيان غير متوفر لفرع الجهراء للسنوات 2011 , 2012 , 2013 .

## Real Estate Registration

## التسجيل العقاري

Table (117)

جدول (117)

Number of final registered transactions during 2011 - 2015 .

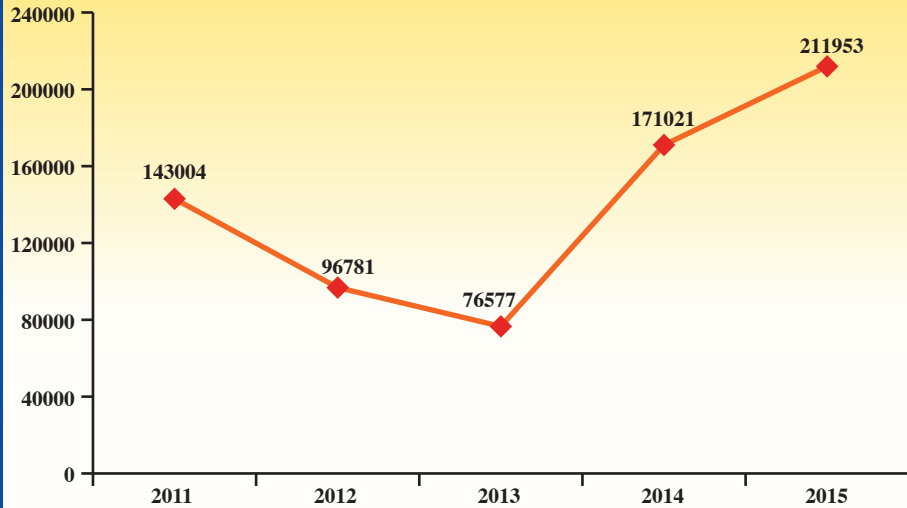
عدد المعاملات المسجلة نهائياً خلال 2011 - 2015 م .

Years السنوات					نوع المعاملات Type of transactions
2015	2014	2013	2012	2011	
211953	171021	76577	96781	143004	المعاملات المسجلة نهائياً Final registered transactions
%148.2	%119.6	%53.5	%67.7	%100.0	* الرقم القياسي باعتبار عام 2011 سنة الأساس * Index number considering 2011 is the foundation year
%23.9	%123.3	%20.9-	%32.3-	-	نسبة التغير السنوية Annual change ratio

\*\* Note : Final registered transactions has been calculated from the main office and branches of the department.

\*\* ملاحظة : تم احتساب المعاملات المسجلة نهائياً من المكتب الرئيسي والفروع التابعة للإدارة.

شكل (87) عدد المعاملات المسجلة نهائياً خلال 2011 - 2015 م  
Chart (87) Number of final registered transactions during 2011 - 2015







التحليل الإحصائي  
Statistical Analysis







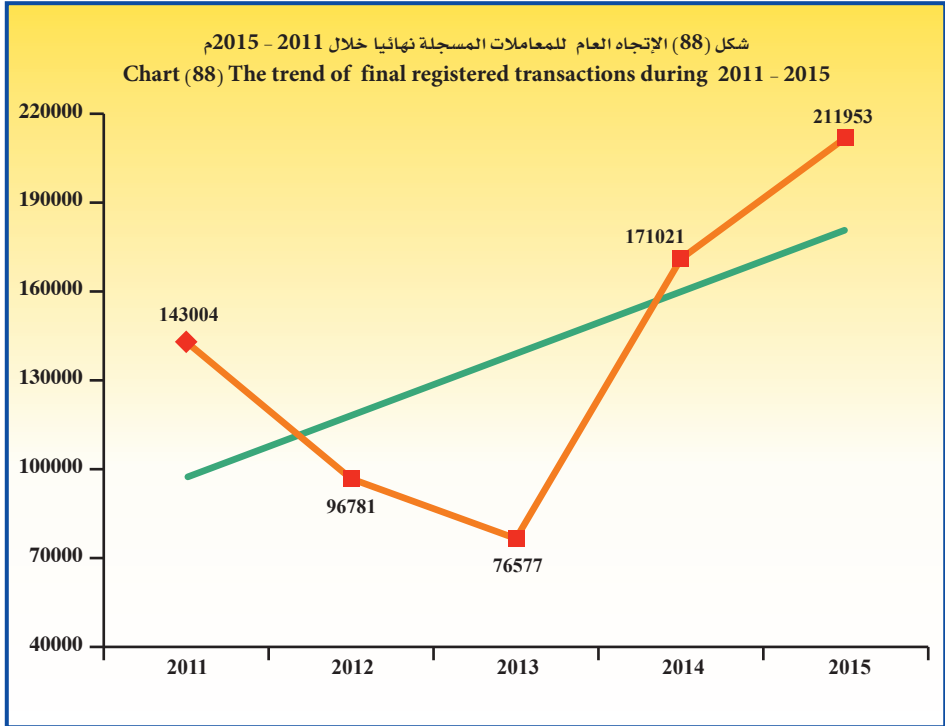
## Real Estate Registration

## التسجيل العقاري

Descriptive statistical measurements  
of final registered transactions .

المقاييس الإحصائية المستخدمة للمعاملات  
المسجلة نهائيا .

معنوية الميل Sig (Slope)	الميل Slope	المعنوية Sig	مربع كاي Chi - Square	معامل الاختلاف C.V	الانحراف المعياري St. Dev	المتوسط Mean	2015	2014	2013	2012	2011	السنة Year
0.273	21213.8	0.000	86073.3	35.1	49069	139867.2	211953	171021	76577	96781	143004	المقياس Measure





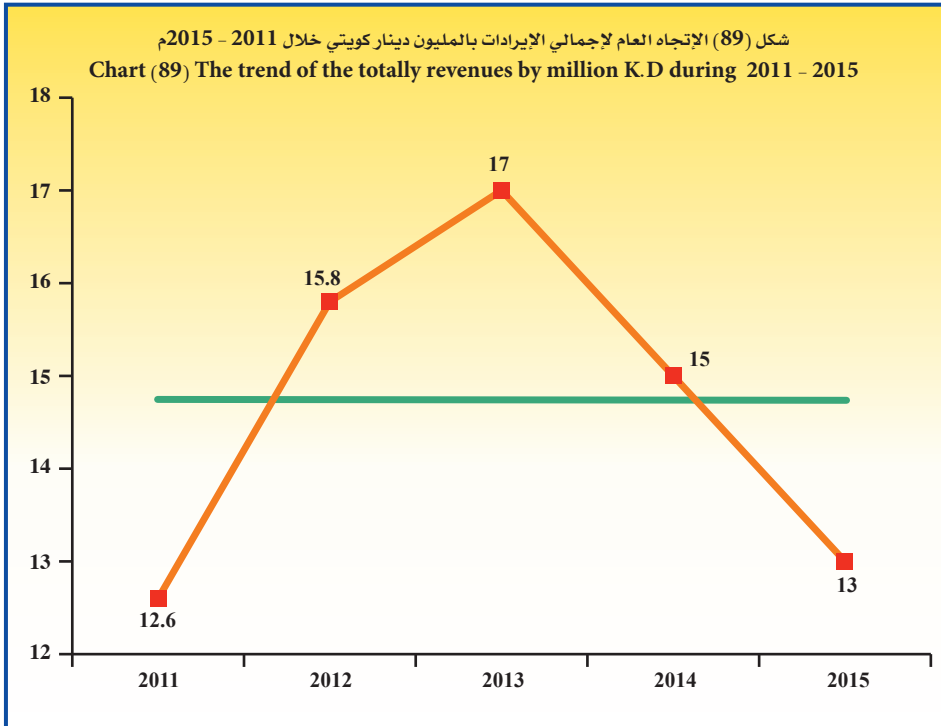
Real Estate Registration

التسجيل العقاري

Descriptive statistical measurements  
of the totally revenues by million K.D .

المقاييس الإحصائية المستخدمة  
لإجمالي الإيرادات بالمليون دينار كويتي .

معنوية الميل Sig (Slope)	الميل Slope	المعنوية Sig	مربع كاي Chi - Square	معامل الاختلاف C.V	الانحراف المعياري St.Dev	المتوسط Mean	2015	2014	2013	2012	2011	السنة Year
1.000	0.0	0.918	0.9	11.6	1.7	14.7	13	15	17	15.8	12.6	المقياس Measure



## Real Estate Registration

## التسجيل العقاري

Table (118)

جدول (118)

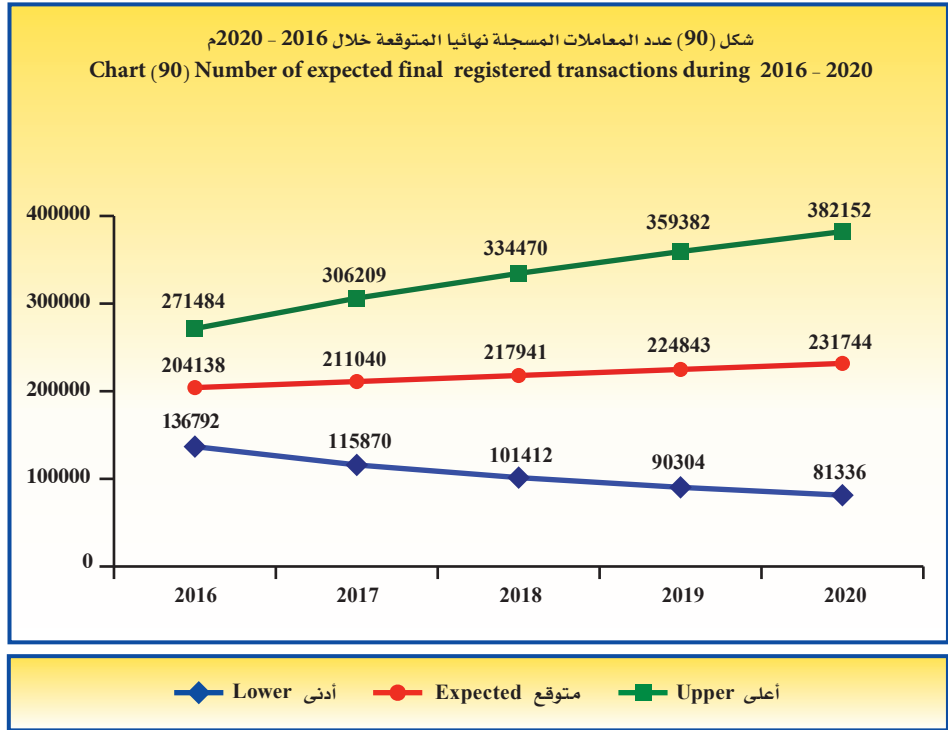
Number of expected final registered transactions during 2016 - 2020 .

عدد المعاملات المسجلة نهائيا المتوقعة خلال 2016 - 2020 م .

أعلى Upper	متوقع Expected	أدنى Lower	السنوات Years
271484	204138	136792	2016
306209	211040	115870	2017
334470	217941	101412	2018
359382	224843	90304	2019
382152	231744	81336	2020
330739	217941	105143	متوسط الفترة Period average

- Lower : Lower Confidence Intervals by 95% .
- Upper : Upper Confidence Intervals by 95% .

- أدنى : الحد الأدنى للعدد المتوقع بدرجة ثقة 95% .
- أعلى : الحد الأعلى للعدد المتوقع بدرجة ثقة 95% .





## Real Estate Registration

## التسجيل العقاري

Table (119)

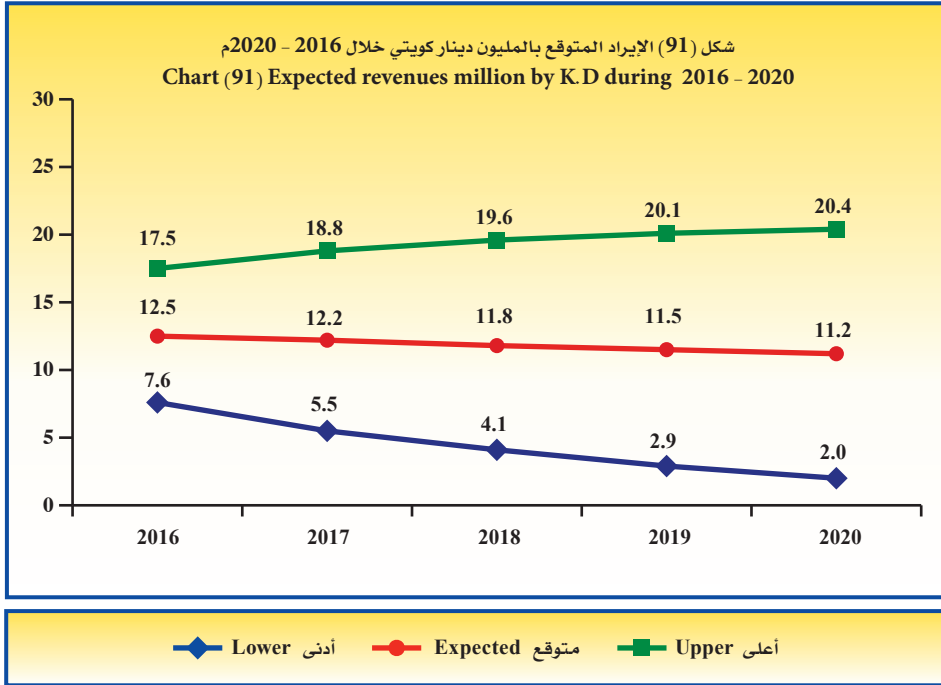
جدول (119)

Expected revenue by million K.D  
during 2016 - 2020.

الإيرادات المتوقعة بالمليون دينار كويتي  
خلال 2016 - 2020 م .

أعلى Upper	متوقع Expected	أدنى Lower	السنوات Years
17.5	12.5	7.6	2016
18.8	12.2	5.5	2017
19.6	11.8	4.1	2018
20.1	11.5	2.9	2019
20.4	11.2	2.0	2020
19.3	11.8	4.4	متوسط الفترة Period average

- أدنى : الحد الأدنى للعدد المتوقع بدرجة ثقة 95%.
- أعلى : الحد الأعلى للعدد المتوقع بدرجة ثقة 95%.
- Lower : Lower Confidence Intervals by 95%.
- Upper : Upper Confidence Intervals by 95%.





## Real Estate Registration

### 1- Total of transactions :

- The total number of real estate registration transactions reached 333087 transactions in 2015 .

### 2 - Final registered transactions :

- Number of final registered transactions increased from 171021 transactions in 2014 to 211953 transactions in 2015 by 40932 transactions, the estimate percent was 23.9% .

### \* Descriptive Statistical Measurement :

- The annual mean for the final registered transactions had reached 139867 transactions during 2011 - 2015 with standard deviation of 49069
- The chi-square test showed that for the number of final registered transactions to be annually equaled during 2011 - 2015 there is a statistically significant difference where it reached 86073.3 in the significance level 5% .
- The trend of the final registered transactions during 2011 - 2015 showed the existence of an extrusive general linear direction non-significant, that slope reached 21214 transactions in the significance level 5% .

### 3- Total of revenues :

- The total of revenues decreased from 15025729 K.D in 2014 to 12966790 K.D in 2015 by 2058939 K.D the estimate percent was 13.7% .

### a- Total of revenues in the department :

- The total of revenues decreased from 13918114 K.D in 2014 to 12514261 K.D in 2015 by 1403853 K.D, the estimate percent was 10.1% and that because of the decreasing in :

## التسجيل العقاري

### 1- الإجمالي الكلي للمعاملات :

- بلغ عدد إجمالي معاملات التسجيل العقاري 333087 معاملة في عام 2015 .

### 2- المعاملات المسجلة نهائياً :

- ارتفع عدد المعاملات المسجلة نهائياً من 171021 معاملة في عام 2014 إلى 211953 معاملة في عام 2015 بمقدار 40932 معاملة بنسبة 23.9% .

### \* المقاييس الإحصائية المستخدمة :

- بلغ المتوسط السنوي لعدد المعاملات المسجلة نهائياً 139867 معاملة خلال 2011 - 2015 وبانحراف معياري قدره 49069
- أكد اختبار مربع كاي (ك<sup>2</sup>) لتساوي عدد المعاملات المسجلة نهائياً سنوياً خلال 2011 - 2015 وجود اختلاف معنوي ذو دلالة إحصائية بلغ 86073.3 عند مستوى معنوية 5% .
- أظهر اختبار الاتجاه العام الخطي للمعاملات المسجلة نهائياً لعام 2011 - 2015 وجود اتجاه عام خطي طردي غير معنوي بلغ الميل 21214 معاملة عند مستوى معنوية 5% .

### 3- إجمالي الإيرادات :

- انخفض إجمالي الكلي الإيرادات من 15025729 دينار كويتي عام 2014 إلى 12966790 دينار كويتي عام 2015 أي بمقدار 2058939 دينار كويتي ونسبة 13.7% .

### أ - إجمالي الإيرادات في الإدارة :

- انخفض إجمالي الإيرادات في الإدارة من 13918114 دينار كويتي عام 2014 إلى 12514261 دينار كويتي عام 2015 أي بمقدار 1403853 دينار كويتي ونسبة 10.1% وذلك بسبب الانخفاض في :



## Real Estate Registration

### K-net revenue :

- The K-net revenue decreased from 7782399 K.D in 2014 to 6442958 K.D in 2015 by 1339441 K.D the estimate percent was 17.2 % .

### Real estate and land registration :

- The total revenue of real estate and land registration decreased from 6135715 K.D in 2014 to 6071303 K.D in 2015 by 64412 K.D the estimate percent was 1.0% .

### b- Total of revenues in Al-Jahraa branch :

- The total of revenues decreased from 1107615 K.D in 2014 to 452529 K.D in 2015 by 655086 K.D the estimate percent was 59.1% .

### \* Descriptive statistical measurements :

- The annual mean of the revenues totally reached 14.7 million K.D during 2011-2015 with a standard deviation of 1.7
- The chi-square test showed that for the revenue to be annually equaled during 2011 - 2015 there is a statistically non-significant difference where it reached 0.9 in the significance level 5%.
- The trend of the revenues totally during 2011 - 2015 showed the existence of a general linear direction non-significant that slope reached 0.0 in the abstract level 5% .

### \* Future predictions :

- The expected annual mean of final registered transactions reached 217941 transactions, the minimum is 105143 transaction and the maximum is 330739 transactions during 2016 - 2020 these predictions are trusted by 95% .
- The expected annual mean of revenues reached 11.8 million K.D the minimum is 4.4 million K.D and the maximum is 19.3 million K.D during 2016 - 2020 these predictions are trusted by 95%.

## التسجيل العقاري

### إيراد كي نت :

- انخفض إيراد كي نت من 7782399 دينار كويتي في عام 2014 إلى 6442958 دينار كويتي في عام 2015 بمقدار 1339441 دينار كويتي وبنسبة 17.2 % .

### تسجيل العقار والأراضي :

- انخفض إجمالي إيراد تسجيل العقار والأراضي من 6135715 دينار كويتي عام 2014 إلى 6071303 دينار كويتي عام 2015 أي بمقدار 64412 دينار كويتي وبنسبة 1.0% .

### ب- إجمالي الإيرادات بفرع الجهراء :

- انخفض إجمالي الإيرادات من 1107615 دينار كويتي عام 2014 إلى 452529 دينار كويتي عام 2015 أي بمقدار 655086 دينار كويتي و بنسبة 59.1% .

### \* المقاييس الإحصائية المستخدمة :

- بلغ المتوسط السنوي للإيرادات الكلية 14.7 مليون دينار كويتي خلال 2011 - 2015 وبتباين معياري 1.7
- أكد اختبار مربع كاي (كا<sup>2</sup>) لتساوي الإيراد سنوياً خلال 2011 - 2015 وجود اختلاف غير معنوي ذو دلالة إحصائية حيث بلغ 0.9 عند مستوى معنوية 5%.
- أظهر اختبار الاتجاه العام الخطي للإيرادات الكلية خلال 2011 - 2015 وجود اتجاه عام خطي غير معنوي حيث بلغ الميل 0.0 عند مستوى معنوية 5% .

### \* التوقعات المستقبلية :

- بلغ المتوسط السنوي المتوقع للمعاملات المسجلة نهائياً 217941 معاملة وبحد أدنى 105143 معاملة وبحد أعلى 330739 معاملة خلال 2016 - 2020 وهذه التوقعات موثوق بها بدرجة 95% .
- بلغ المتوسط السنوي المتوقع للإيرادات 11.8 مليون دينار كويتي وبحد أدنى 4.4 مليون دينار كويتي وبحد أعلى 19.3 مليون دينار كويتي خلال 2016 - 2020 وهذه التوقعات موثوق بها بدرجة 95% .

# 13

## الفصل الثالث عشر Chapter Thirteen



## التوثيق Authentications

Total of accomplished controls and sections

إجمالي إنجازات المراقبات والأقسام







## Authentications

## التوثيق

جدول (120)

Number of accomplished transactions monthly by control and section during 2015 .

عدد المعاملات التي تم إنجازها شهريا حسب المراقبة والقسام خلال 2015م .

المتوسط الشهري Monthly average	الإجمالي Total	ديسمبر December	نوفمبر November	أكتوبر October	سبتمبر September	أغسطس August	يوليو July	يونيو June	مايو May	أبريل April	مارس March	فبراير February	يناير January	الشهر Month	القسام Section	المراقبة Control
1109	13302	846	968	766	610	687	691	657	827	945	840	2727	2738	التوثيق Authentication	التوثيق Authentication	
3336	40031	3747	2640	2879	2201	2682	2929	2674	2919	2806	4066	5464	5024	التصديق واثبات التاريخ Certification and date confirmation	التصديق واثبات التاريخ Certification and date confirmation	المكتب الرئيسي للتوثيق Head office authentication
400	4799	503	478	397	457	426	264	361	420	420	402	345	326	الاتصالات الخارجية Exterior transfers	الاتصالات الخارجية Exterior transfers	
102	1221	109	75	56	307	78	71	69	95	83	124	90	64	العقارات والتوثيق العقاري Real estate authentication and procurations	العقارات والتوثيق العقاري Real estate authentication and procurations	
1714	20567	2046	2083	2008	1560	1085	1375	1229	1350	2060	2138	1804	1829	مخفوظات التوثيق Authentication archives	مخفوظات التوثيق Authentication archives	مخفوظات التوثيق والمعلومات الآتية Authentication archives and automated information
408	4899	469	343	312	249	295	215	765	776	451	410	347	267	توثيق العقود والشركات Contracts and companies authentication	توثيق العقود والشركات Contracts and companies authentication	توثيق العقود والشركات Contracts and companies authentication
7068	84819	7720	6587	6418	5384	5253	5545	5755	6387	6765	7980	10777	10248	الإجمالي Total	الإجمالي Total	

## Authentications

Dependant / Table (120)

Number of accomplished transactions monthly by control and section during 2015 .

## التوثيق

تابع / جدول (120)

عدد المعاملات التي تم إنجازها شهريا حسب المراقبة والتقسيم خلال 2015م .

المتوسط الشهري Monthly average	الإجمالي Total	ديسمبر December	نوفمبر November	أكتوبر October	سبتمبر September	أغسطس August	يوليو July	يونيو June	مايو May	أبريل April	مارس March	فبراير February	يناير January	الشهر Month	التقسيم Section	المراقبة Control
502	6019	519	510	491	511	558	532	548	513	500	547	384	406	التوثيق	حرفي	الفرع الخارجية External branches
1911	22936	1935	2078	1865	1772	1899	1876	2175	2177	1923	2129	1632	1475	تصديق	Hawalli	
458	5499	476	472	322	454	538	372	446	483	496	516	458	466	توثيق	الأحمدي	
1585	19015	1675	1541	1416	1318	1580	1458	1673	1688	1849	1836	1407	1574	تصديق	Al-Ahmadi	
439	5267	339	351	380	400	424	437	442	466	423	466	527	612	توثيق	الحجوة	
1087	13042	928	880	1108	984	1059	1284	1191	1136	1121	1055	1120	1176	تصديق	Al Jahraa	
532	6383	478	479	401	503	524	474	524	590	671	693	513	533	توثيق	الرقعي	
1933	23198	2368	2076	1799	1645	1746	1740	2118	1968	2244	2378	1506	1610	تصديق	Al-Requai	
171	2046	175	179	127	177	177	112	185	213	198	187	145	171	توثيق	قصر العدل	
1414	16963	1686	1452	1382	1205	1495	1152	1449	1594	1517	1521	1209	1301	تصديق	Justice palace	
1087	13043	1163	1136	992	1025	1155	783	975	1192	1180	1344	1085	1013	توثيق	برج التحرير	
2891	34690	3532	3254	2860	2643	2767	2532	2113	3112	3152	3270	2722	2733	تصديق	Liberation tower	
380	4556	375	370	356	378	423	318	394	478	386	429	380	269	توثيق	الحكومة مول (صيحان)	
533	6399	603	554	608	540	526	571	579	516	598	608	372	324	تصديق	الحكومة مول (Subhan)	
322	3858	341	373	283	366	407	166	267	495	293	364	262	241	توثيق	الحكومة مول (الجوزاء)	
1176	14109	1059	946	788	944	1095	530	738	5236	733	982	548	510	تصديق	الحكومة مول (Al-Jahraa)	





Authentications

التوثيق

Table (121)

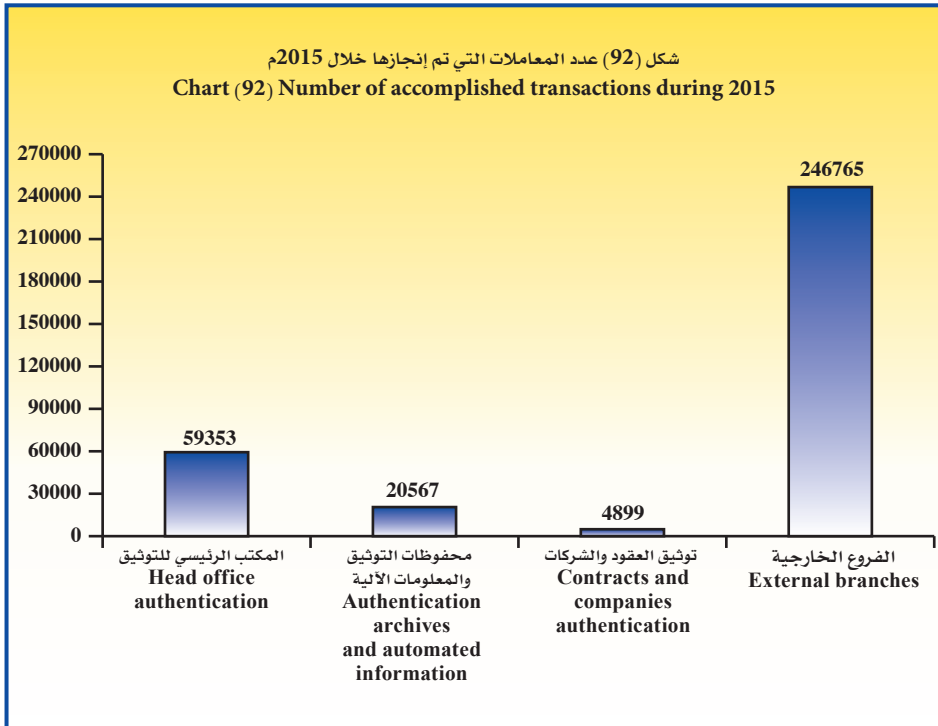
جدول (121)

Number of accomplished transactions during 2015 .

عدد المعاملات التي تم إنجازها خلال 2015 م .

النسبة Ratio	عدد المعاملات Number of transactions	الجهة Side
%17.9	59353	المكتب الرئيسي للتوثيق Head office authentication
%6.2	20567	محفوظات التوثيق والمعلومات الآلية Authentication archives and automated information
%1.5	4899	توثيق العقود والشركات Contracts and companies authentication
%74.4	246765	الفروع الخارجية External branches
%100.0	331584	الإجمالي الكلي للمعاملات Total of transactions

شكل (92) عدد المعاملات التي تم إنجازها خلال 2015 م  
Chart (92) Number of accomplished transactions during 2015



## Authentications

التوثيق

Table (122)

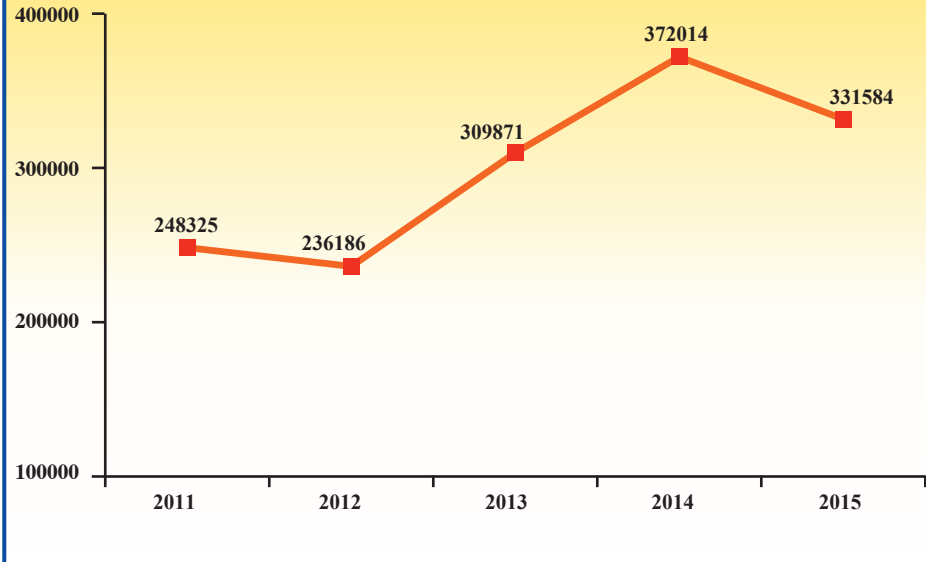
جدول (122)

Total of accomplished transactions during 2011 - 2015 .

إجمالي المعاملات المنجزة خلال 2011 - 2015 م .

السنوات Years					البيان Description
2015	2014	2013	2012	2011	
331584	372014	309871	236186	248325	المعاملات المنجزة Accomplished transactions
%133.5	%149.8	%124.8	%95.1	%100	الرقم القياسي * باعتبار عام 2011 سنة الأساس * Index number Considering 2011 is the foundation year
%10.9-	%20.1	%31.2	%4.9-	-	نسبة التغير السنوية Annual change ratio

شكل (93) إجمالي المعاملات المنجزة خلال 2011 - 2015 م  
Chart (93) Total of accomplished transactions during 2011 - 2015







التحليل الإحصائي  
Statistical Analysis







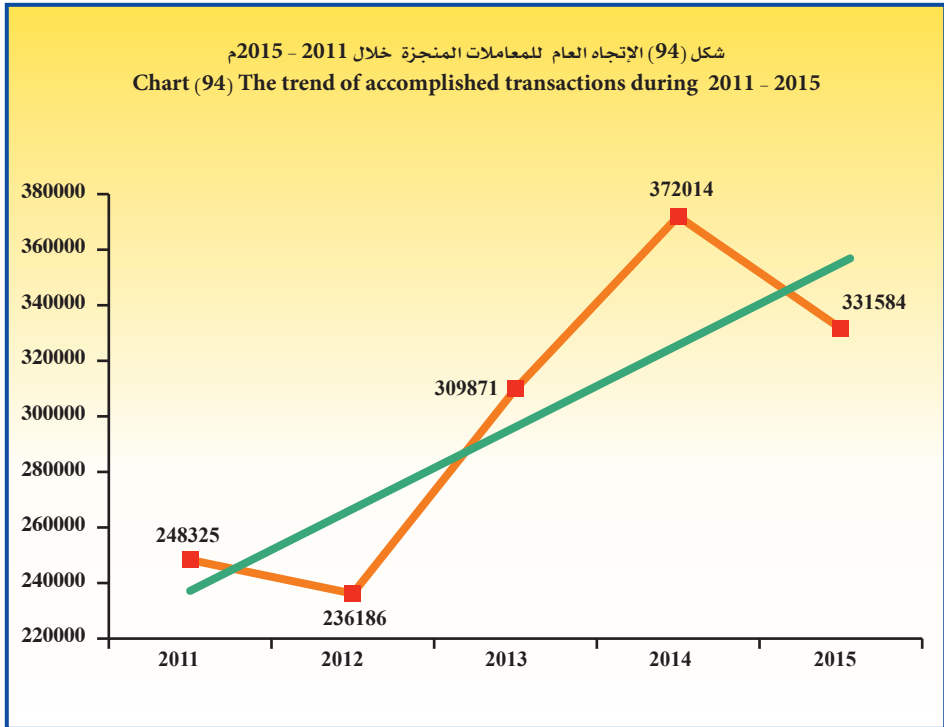
## Authentications

Descriptive statistical measurements of accomplished transactions .

## التوثيق

المقاييس الإحصائية المستخدمة للمعاملات المنجزة .

معنوية الميل Sig (Slope)	الميل Slope	المعنوية Sig	مربع كاي Chi -Square	معامل الاختلاف C.V	الانحراف المعياري St. Dev	المتوسط Mean	2015	2014	2013	2012	2011	السنة Year
0.076	30234.6	0.000	43467.6	17.0	51034.7	299596	331584	372014	309871	236186	248325	المقياس Measure





Authentications

التوثيق

Table (123)

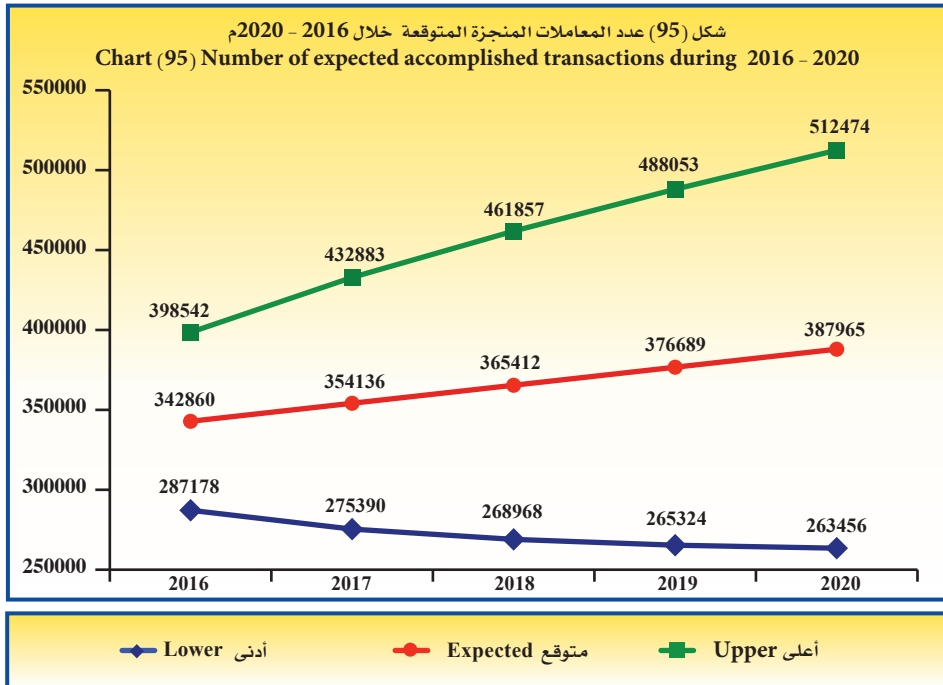
جدول (123)

Number of expected accomplished transactions during 2016 - 2020 .

عدد المعاملات المنجزة المتوقعة خلال 2016 - 2020 م .

أعلى Upper	متوقع Expected	أدنى Lower	السنوات Years
398542	342860	287178	2016
432883	354136	275390	2017
461857	365412	268968	2018
488053	376689	265324	2019
512474	387965	263456	2020
458762	365412	272063	متوسط الفترة Period average

- Lower : Lower Confidence Intervals by 95%. أدنى : الحد الأدنى للعدد المتوقع بدرجة ثقة 95%.
- Upper : Upper Confidence Intervals by 95%. أعلى : الحد الأعلى للعدد المتوقع بدرجة ثقة 95%.





## Authentication

### Accomplished transactions :

- Number of authentication transactions decreased from 372014 transactions in 2014 to 331584 transactions in 2015 by 40430, the estimate percent was 10.9% .

### And distribution of the authentication transactions in year 2015 came by controls :

- a- Number of accomplished transactions in the head office had been reached 59353 transactions , the estimate percent was 17.9% from the total of authentication transactions .
- b- Number of accomplished transactions in authentication archives and automated information had been reached 20567 transactions , the estimate percent was 6.2% from the total of authentication transactions .
- c- Number of accomplished transactions in contracts and companies authentication had been reached 4899 transactions, the estimate percent was 1.5% from the total of authentication transactions .
- d- Number of accomplished transactions in external branches has been reached 246765 transactions , the estimate percent was 74.4% .

### The distribution of transactions of external branches authentication controls came as following:

#### 1- Authentication transactions

- Number of authentication transaction had been reached 62394 transaction ,by percent 25.3% from the total of transactions of external branches distribute as follow:

## التوثيق

### المعاملات المنجزة :

- انخفض عدد معاملات التوثيق من 372014 معاملة في عام 2014 إلى 331584 معاملة عام 2015 بمقدار 40430 وبنسبة 10.9% .

### وقد جاء توزيع معاملات التوثيق في عام 2015 على حسب المراقبات:

- أ- بلغ عدد المعاملات التي تم إنجازها بمراقبة المكتب الرئيسي 59353 معاملة وبنسبة 17.9% من إجمالي معاملات التوثيق .
- ب- بلغ عدد المعاملات التي تم إنجازها بمراقبة محفوظات التوثيق و المعلومات الآلية 20567 معاملة وبنسبة 6.2% من إجمالي معاملات التوثيق .
- ج- بلغ عدد المعاملات التي تم إنجازها بمراقبة عقود والشركات 4899 معاملة وبنسبة 1.5% من إجمالي معاملات التوثيق .
- د- بلغ عدد المعاملات التي تم إنجازها بمراقبة الفروع الخارجية 246765 معاملة وبنسبة 74.4% .

### وقد جاء توزيع معاملات مراقبة الفروع الخارجية على النحو التالي:

#### 1- معاملات التوثيق

- بلغ عدد معاملات التوثيق 62394 معاملة وبنسبة 25.3% من إجمالي معاملات مراقبة الفروع الخارجية موزعة على النحو التالي:



## Authentications

- Liberation tower branch had the most transactions where had been accomplished by 20.9% from the authentication transactions total, next government mall (Jaber Al- Ali) branch came by 12.9%, then AL-Requai branch by 10.2%, last other branches by 56.0% .

### 2- Certification transactions

- Number of certification transactions had been reached 184371 transaction by percent 74.7% from the total of transactions of branches distribute as follow :
- Liberation tower branch had the most transactions where had been accomplished by 18.8% from Certification transactions total, next AL-Requai branch by 12.6%, then Hawalli branch by 12.4% , then Al-Ahmadi by 10.3% and last other branches by 45.9% .

#### \* Descriptive statistical measurements:

- The annual mean for the transactions that had been accomplished reached 299596 transactions during 2011-2015 with standard deviation of 51034.7
- The chi-square test showed that for the number of authentication department transactions to be annually equaled during 2011-2015 there is a statistically significant difference where it reached 43467.6 in the significance level 5% .
- The trend of the accomplished transactions during 2011-2015 showed an extrusive general linear direction non-significant , that slope reached 30235 transactions in significance level 5% .

#### \* Future predictions :

- The annual expected mean of the accomplished authentication department transactions reached 365412 transactions the minimum is 272063 transactions and the maximum is 458762 transactions during 2016 - 2020 these predictions are trusted by 95% .

## التوثيق

- جاء فرع برج التحرير أعلى عدد من المعاملات التي تم إنجازها بنسبة 20.9% من إجمالي المعاملات بالتوثيق يليه فرع الحكومة مول (جابر العلي) بنسبة 12.9% ثم الرقعي بنسبة 10.2% ، وأخيراً باقي الفروع بنسبة 56.0% .

### 2- معاملات التصديق

- بلغ عدد معاملات التصديق 184371 معاملة وبنسبة 74.7% من إجمالي معاملات مراقبة الفروع موزعة على النحو التالي :
- سجل فرع برج التحرير أعلى عدد من المعاملات التي تم إنجازها بنسبة 18.8% من إجمالي معاملات التصديق يليه الرقعي بنسبة 12.6% ثم حولي بنسبة 12.4% ثم الأحمد بنسبة 10.3% وأخيراً باقي الفروع بنسبة 45.9% .

#### \* المقاييس الإحصائية المستخدمة :

- بلغ المتوسط السنوي لعدد المعاملات التي أنجزت 299596 معاملة خلال 2011-2015 وبانحراف معياري قدره 51034.7
- أكد اختبار مربع كاي (كا<sup>2</sup>) لتساوي عدد معاملات إدارة التوثيق سنوياً خلال 2011-2015 وجود اختلاف معنوي ذو دلالة إحصائية حيث بلغ 43467.6 عند مستوى معنوية 5% .
- أظهر اختبار الاتجاه العام الخطي للمعاملات المنجزة وجود اتجاه عام خطي طردي غير معنوي بلغ الميل 30235 معاملة عند مستوى معنوية 5% .

#### \* التوقعات المستقبلية:

- بلغ المتوسط السنوي المتوقع لمعاملات إدارة التوثيق المنجزة 365412 معاملة ويحد أدنى 272063 معاملة ويحد أعلى 458762 معاملة خلال 2016 - 2020 وهذه التوقعات موثوق بها بدرجة 95% .

# 14

## الفصل الرابع عشر Chapter Fourteen



## إدارة التوثيق الشرعية Legal Authentications Department

- Marriage and certification cases
- Divorce and reviewed cases

- حالات الزواج والتصديق
- حالات الطلاق والمراجعة





2015



Annual Statistical Book

## حالات الزواج والتصديق Marriage and Certification cases





## Legal Authentications

## إدارة التوثيق الشرعية

Table (124)

جدول (124)

Authenticated marriage cases by husband's and wife's nationality during 2015 in comparisons with year 2014 .

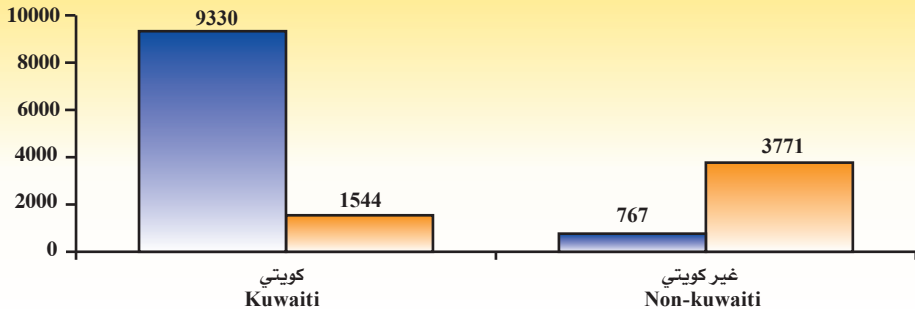
حالات الزواج الموثقة حسب جنسية الزوج والزوجة خلال 2015م مقارنا بعام 2014م .

نسبة التغير عام 2015 عن عام 2014 Change ratio in year 2015 from 2014	إجمالي عام 2014 Total of year 2014	الإجمالي Total	غير كويتية Non-kuwaiti		كويتية Kuwaiti	جنسية الزوجة Wife's nationality	
			غير محددة الجنسية Non-stated nationality	محددة الجنسية Stated nationality		جنسية الزوج Husband's nationality	غير كويتي Non-kuwaiti
%0.6-	10945	10874	230	1314	9330	كويتي Kuwaiti	
%10.6	3721	4116	98	3365	653	محدد الجنسية Stated nationality	غير كويتي Non-kuwaiti
%0.5	420	422	177	131	114	غير محدد الجنسية Non-stated nationality	
%2.2	15086	15412	505	4810	10097	الإجمالي الكلي Total	
		15086	500	4379	10207	إجمالي عام 2014 Total of year 2014	
		%2.2	%1.0	%9.8	%1.1-	نسبة التغير عام 2015 عن عام 2014 Change ratio in year 2015 from 2014	

\* Note : Has been added number of couples illegal residents who identified their nationalities by publication from the special committee of their status to stated nationality .

\* ملاحظة : تم إضافة اعداد الأزواج المقيمين بصورة غير قانونية من الذين تحددت جنسياتهم بكتاب من اللجنة الخاصة بأوضاعهم إلى محدد الجنسية .

شكل (96) حالات الزواج الموثقة حسب جنسية الزوج والزوجة خلال 2015م  
Chart (96) Authenticated marriage cases by husband's and wife's nationality during 2015



كويتية  
Kuwaiti

غير كويتية  
Non-kuwaiti



Legal Authentications

التوثيقات الشرعية

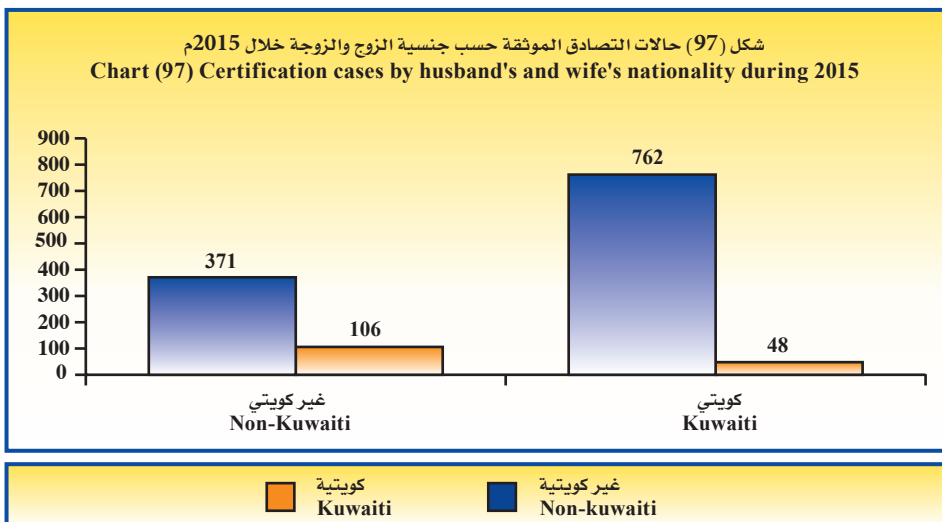
Table (125)

جدول (125)

Certification cases by husband's and wife's nationality during 2015 in comparisons with year 2014 .

حالات التصديق الموثقة حسب جنسية الزوج والزوجة خلال 2015م مقارنا بعام 2014م .

نسبة التغير عام 2015 عن عام 2014 Change ratio in year 2015 from 2014	إجمالي عام 2014 Total of year 2014	الإجمالي Total	غير كويتية Non-kuwaiti		كويتية kuwaiti	جنسية الزوجة Wife's nationality	
			غير محددة الجنسية Non-stated nationality	محددة الجنسية Stated nationality		جنسية الزوج Husband's nationality	
%4.1-	845	810	10	752	48	كويتي Kuwaiti	
%45.3-	768	420	21	296	103	محدد الجنسية Stated nationality	غير كويتي Non-kuwaiti
%10.9-	64	57	10	44	3	غير محدد الجنسية Non-stated nationality	
%23.3-	1677	1287	41	1092	154	الإجمالي الكلي Total	
		1677	55	1431	191	إجمالي عام 2014 Total of year 2014	
		%23.3-	%25.5-	%23.7-	%19.4-	نسبة التغير عام 2015 عن عام 2014 Change ratio in year 2015 from 2014	



## Legal Authentications

## التوثيق الشريعة

Table (126)  
Authenticated marriage cases by husband's and wife's educational status during 2015 .

جدول (126)  
حالات الزواج الموثقة حسب الحالة التعليمية للزوج والزوجة خلال 2015م .

الإجمالي الكلي Total	غير معين Non identified	ماجستير وذكوراه Master's and doctorate degree	جامعية University degree		دبلوم فوق التاويمة Diploma above secondary school	ثانوية Secondary school	متوسطة Intermediate school	ابتدائية Primary school		تقرأ وتكتب Reads and writes	أمية Illiterate	الحالة التعليمية للزوجة Wife's educational status							
			ك	غ				ك	غ			ك	غ	ك	غ				
10	3			1		7	1	1	1	1	1	K	ك						
13	2			1		2		1	1	2	1	Non k	ك						
4	3			1		1	1	1	1	5	1	K	ك						
24	0					8		3	3	1	2	Non k	ك						
59	124			7	18	5	20	25	42	14	35	6	8	1	1	1	1		
146	17			5		7	3	28	4	44	3	60	6	6	1	1	1		
416	1625		1	6	73	398	43	343	173	578	113	277	8	18	3	4	5	2	
1020	160			3	74	22	42	47	195	39	646	49	55	3	4	4	1	1	
391	2379			1	16	98	596	33	401	187	1106	62	246	6	9	2	5	2	
902	275			5		156	62	86	67	446	84	180	58	25	2	4	2		
319	2006		1	4	29	102	733	67	513	109	612	34	112	3	6	2	3	1	
398	122			1		90	39	71	42	148	27	73	13	12	1	2	1		
309	2988		1	6	40	146	1743	34	439	92	684	29	74	4	2	3	1		
1205	177			12	6	693	94	88	36	277	29	127	11	6	1	1	1		
36	201			8	29	12	97	7	40	8	31	1	4	1	1				
63	14			7	2	29	4	6	1	17	2	3	4	1	1				
0	1									1									
0	0																		
1544	9330	0	3	20	120	439	3586	189	1756	602	3055	255	748	25	46	6	11	8	5
3771	767	0	0	28	8	1048	221	300	196	1121	185	1085	139	164	15	19	2	6	1

## Legal Authentications

## التوثيقات الشرعية

Table (127)

جدول (127)

Authenticated marriage cases by husband's and wife's age categories during 2015 . حالات الزواج الموثقة حسب فئات العمر للزوج والزوجة خلال 2015 م .

الإجمالي الكلي Total	عمر الزوجة Wife's age		عمر الزوج Husband's age	
	أقل من 15 سنة Less than 15 years	من 15 - 19 سنة From 15 - 19 years	من 20 - 24 سنة From 20 - 24 years	من 24 - 29 سنة From 24 - 29 years
45	ك	ك	ك	ك
234	Nonk	Nonk	Nonk	Nonk
40	ك	ك	ك	ك
9	Nonk	Nonk	Nonk	Nonk
317	ك	ك	ك	ك
3143	Nonk	Nonk	Nonk	Nonk
488	ك	ك	ك	ك
134	Nonk	Nonk	Nonk	Nonk
366	ك	ك	ك	ك
3483	Nonk	Nonk	Nonk	Nonk
1088	ك	ك	ك	ك
244	Nonk	Nonk	Nonk	Nonk
242	ك	ك	ك	ك
1250	Nonk	Nonk	Nonk	Nonk
954	ك	ك	ك	ك
176	Nonk	Nonk	Nonk	Nonk
183	ك	ك	ك	ك
488	Nonk	Nonk	Nonk	Nonk
463	ك	ك	ك	ك
91	Nonk	Nonk	Nonk	Nonk
127	ك	ك	ك	ك
296	Nonk	Nonk	Nonk	Nonk
282	ك	ك	ك	ك
51	Nonk	Nonk	Nonk	Nonk
264	ك	ك	ك	ك
436	Nonk	Nonk	Nonk	Nonk
456	ك	ك	ك	ك
62	Nonk	Nonk	Nonk	Nonk
1544	ك	ك	ك	ك
9330	Nonk	Nonk	Nonk	Nonk
3771	ك	ك	ك	ك
767	Nonk	Nonk	Nonk	Nonk





## Legal Authentications

## التوثيقات الشرعية

Table (130)  
Authenticated marriage cases by the authentication side  
and husband's nationality during 2015 .

جدول (130)  
حالات الزواج الموثقة حسب جهة التوثيق  
وجنسية الزوج خلال 2015م .

الإجمالي Total	عدد الحالات خلال كل شهر												جنسية الزوج Husband's nationality	جهة التوثيق Authentication Side	
	ديسمبر December	نوفمبر November	أكتوبر October	سبتمبر September	أغسطس August	يولي July	يونيو June	مايو May	أبريل April	مارس March	فبراير February	يناير January			
613	61	48	40	53	48	54	50	51	50	65	50	43	K	Non k. stated	التوثيقات الرئيسية Main
2504	225	203	169	165	205	211	187	245	266	260	189	179	Non k. stated	غ.ك.ع.م	التوثيقات الرئيسية Main
71	9	6	3	1	1	7	7	3	13	7	7	7	Non k. non stated	غ.ك.ع.م	التوثيقات الرئيسية Main
3188	295	257	212	219	254	272	244	299	329	332	246	229	Total	جملة	التوثيقات الرئيسية Main
338	26	20	24	32	26	26	32	23	35	38	32	24	K	Non k. stated	التوثيقات الجعفرية jaafariya
242	11	16	12	25	26	17	19	31	14	26	25	20	Non k. stated	م.ك.ع.م	التوثيقات الجعفرية jaafariya
13			2		4	1	2			2	2		Non k. non stated	غ.ك.ع.م	التوثيقات الجعفرية jaafariya
593	37	36	38	57	56	44	53	54	49	66	59	44	Total	جملة	التوثيقات الجعفرية jaafariya
9661	799	711	894	673	696	629	889	954	914	877	779	846	K	Non k. stated	المعاذين Marriage officials
705	68	53	59	70	50	49	62	63	60	67	46	58	Non k. stated	م.ك.ع.م	المعاذين Marriage officials
157	20	13	5	9	12	7	17	15	22	16	10	11	Non k. non stated	غ.ك.ع.م	المعاذين Marriage officials
10523	887	777	958	752	758	685	968	1032	996	960	835	915	Total	جملة	المعاذين Marriage officials
94	7	5	12	9	9	5	10	3	11	5	7	11	K	Non k. stated	الإمامي Al-Ahnadi
190	15	16	13	14	15	10	16	15	20	21	21	14	Non k. stated	م.ك.ع.م	الإمامي Al-Ahnadi
46	3	5	3	4	6		3	4	6	8	3	1	Non k. non stated	غ.ك.ع.م	الإمامي Al-Ahnadi
330	25	26	28	27	30	15	29	22	37	34	31	26	Total	جملة	الإمامي Al-Ahnadi
95	7	11	7	8	8	1	3	11	14	8	11	6	K	Non k. stated	البحرية Al-Jahraa
320	44	26	20	29	24	13	13	23	40	44	24	20	Non k. stated	م.ك.ع.م	البحرية Al-Jahraa
106	15	10	9	3	6	2	8	11	12	17	5	8	Non k. non stated	غ.ك.ع.م	البحرية Al-Jahraa
521	66	47	36	40	38	16	24	45	66	69	40	34	Total	جملة	البحرية Al-Jahraa
7	1	3	2	7	3	4	4				1	2	K	Non k. stated	حولي Hawalli
51	8	12	7	7	3	4	4				4	2	Non k. stated	م.ك.ع.م	حولي Hawalli
0													Non k. non stated	غ.ك.ع.م	حولي Hawalli
58	9	15	9	7	3	4	4	0	0	0	5	2	Total	جملة	حولي Hawalli



## Legal Authentications

## Dependant/Table (130)

Authenticated marriage cases by the authentication side and husband's nationality during 2015.

## التوثيقات الشرعية

## تابع / جدول (130)

حالات الزواج الموثقة حسب جهة التوثيق وجنسية الزوج خلال 2015م .

الإجمالي Total	عدد الحالات خلال كل شهر												جنسية الزوج Husband's nationality	جهة التوثيق Authentication Side
	ديسمبر December	نوفمبر November	أكتوبر October	سبتمبر September	أغسطس August	يوليو July	يونيو June	مايو May	أبريل April	مارس March	فبراير February	يناير January		
52	6	6	2	5	3	1	3	7	7	3	5	4	K	Al-Kabeer
56	3	2	3	6	8	2	5	6	4	10	4	3	Non k. stated	مبارك الكبير Mubarak
7		1	1				1		1		3		Non k. non stated	Al-Kabeer
115	9	9	6	11	11	3	9	13	12	13	12	7	Total	جملة
2		1		1									K	مركز صبحان Subhan center
3	2								1				Non k. stated	مركز صبحان Subhan center
0													Non k. non stated	مركز صبحان Subhan center
5	2	1	0	1	0	0	0	0	1	0	0	0	Total	جملة
1				1									K	مركز جابر العتي Jaber Al-Ah center
0													Non k. stated	مركز الجوهراء Al-Jahraa center
0													Non k. non stated	مركز الجوهراء Al-Jahraa center
1	0	0	0	1	0	0	0	0	0	0	0	0	Total	جملة
11					1	4	2	3	1				K	مركز الجوهراء Al-Jahraa center
45				1	5	17	10	11	1			1	Non k. stated	مركز الجوهراء Al-Jahraa center
22				1	7	3	6	4	1				Non k. non stated	مركز الجوهراء Al-Jahraa center
78	0	0	0	2	13	24	18	18	2	0	0	1	Total	جملة
10874	907	805	981	782	791	720	989	1052	1032	996	885	934	K	مركز الجوهراء Al-Jahraa center
4116	376	328	283	317	336	323	316	394	405	428	313	297	Non k. stated	مركز الجوهراء Al-Jahraa center
422	47	35	23	18	36	20	44	37	55	50	30	27	Non k. non stated	مركز الجوهراء Al-Jahraa center
15412	1330	1168	1287	1117	1163	1063	1349	1483	1492	1474	1228	1258	Total	جملة

## Legal Authentications

## التوثيقات الشرعية

Table (131)

جدول (131)

Authenticated marriage cases by husband's and wife's nationality during 2015 .

حالات الزواج الموثقة حسب جنسية الزوج والزوجة خلال 2015 م .

أردنية Jordanian	سودانية Sudanese	صومالية Somalian	يمنية Yemeni	عراقية Iraqi	إماراتية Emirati	عمانية Omani	قطرية Qatari	بحرينية Bahraini	سعودية Saudi	كويتية Kuwaiti	جنسية الزوجة Wife's nationality	جنسية الزوج Husband's nationality
55	1		14	202	4	6	3	16	495	9330	Kuwaiti	كويتي
2				11			1		91	349	Saudi	سعودي
								1	1	10	Bahraini	بحريني
			1						2	26	Qatari	قطري
						2			1	7	Omani	عماني
1			1		2					13	Emirati	إماراتي
6			1	70					19	114	Non-stated nationality	غير محدد الجنسية
3			1	203		1		1	11	65	Iraqi	عراقي
			11							11	Yemeni	يمني
		9									Somalian	صومالي
	1	1								1	Sudanese	سوداني
126			1	2		1				12	Jordanian	أردني
12				1					1	24	Egyptian	مصري
17			1	6				5	2	27	Syrian	سوري
6			1							8	Lebanese	لبناني
17										3	Palestinian	فلسطيني
										1	Other arab	عربي أخرى
4			1	6		1				44	Asian	آسيوي
1		9						1		3	African	أفريقي
4	1	3	1	7						16	European	أوروبي
15		1								12	American	أمريكي
10				6						21	Other countries	دول أخرى
279	3	23	34	514	6	11	4	24	623	10097	Total	الإجمالي الكلي



Legal Authentications

التوثيقات الشرعية

Dependant / Table (131)

تابع / جدول (131)

Authenticated marriage cases by husband's and wife's nationality during 2015 .

حالات الزواج الموثقة حسب جنسية الزوج والزوجة خلال 2015 م .

الإجمالي الكلي Total	دول أخرى Other countries	أمريكية American	أوروبية European	أفريقية African	آسيوية Asian	عربية أخرى Other Arab	فلسطينية Palestinian	غير محدد الجنسية Non-stated nationality	لبنانية Lebanese	سورية Syrian	مصرية Egyptian	جنسية الزوجة Wife's nationality		جنسية الزوج Husband's nationality	
10874	42	17	30	7	174	62	2	230	36	82	66	Kuwaiti	كويتي		
482					3			19		3	3	Saudi	سعودي		
18					2					4		Bahraini	بحريني		
31		1								1		Qatari	قطري		
11						1						Omani	عماني		
19										2		Emarati	إماراتي		
422	6	2	4		8	1		177	1	12	1	Non-stated nationality	غير محدد الجنسية		
381	5	2	8	1	8	2		63	4	3		Iraqi	عراقي		
31				3	2	3				1		Yemeni	يمني		
21			1	11								Somalian	صومالي		
8				4	1							Sudanese	سوداني		
231		7	7		20	4	16	1	15	11	8	Jordanian	أردني		
664	7	9	11	20	252	35	8	2	12	15	255	Egyptian	مصري		
896	3	6	5	5	43	12	3	9	14	726	12	Syrian	سوري		
140	4	1	4		27	7	3		64	9	6	Lebanese	لبناني		
42	3	2	1		1	1	6		3	4	1	Palestinian	فلسطيني		
21		1	4		4	6		1	2	2		Other arab	عربي أخرى		
909	2	2	7	15	813	4	1	2	4	2	1	Asian	آسيوي		
46	1		2	25	2				1		1	African	أفريقي		
58			3	5	8	2			1	5	2	European	أوروبي		
48	1	2		1	13	1	1		1			American	أمريكي		
59	1	2	2		4		3	1	2	5	2	Other countries	دول أخرى		
15412	75	54	89	97	1385	141	43	505	160	887	358	Total	الإجمالي الكلي		



## Legal Authentications

## التوثيقات الشرعية

Table (132)

جدول (132)

Authenticated marriage cases by husband's and wife's nationality during 1982 - 2015 .

حالات الزواج الموثقة حسب جنسية الزوج والزوجة خلال السنوات 1982 - 2015 م .

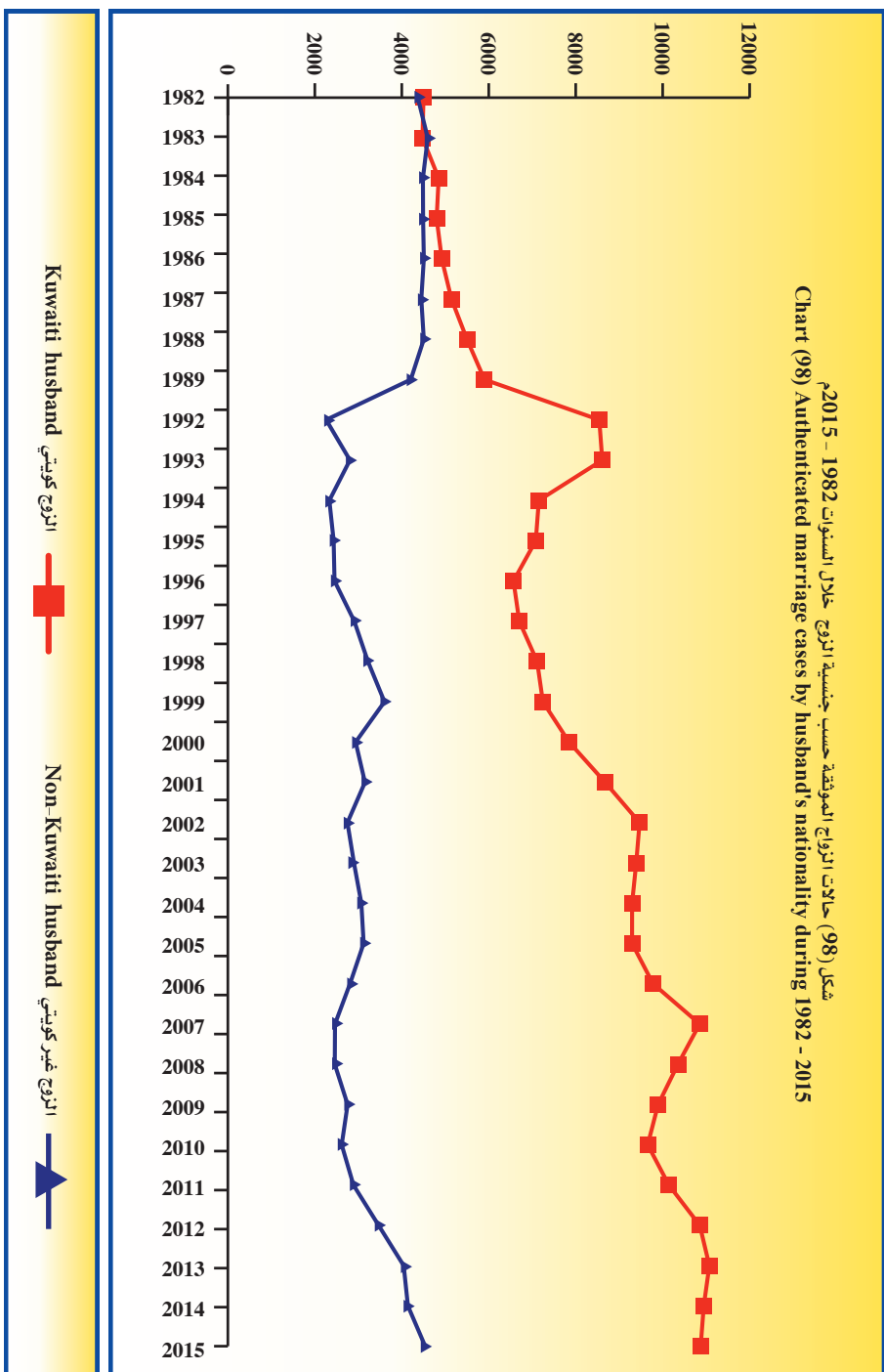
الإجمالي Total	الزوج غير كويتي Non-Kuwaiti husband		الزوج كويتي Kuwaiti husband		الجنسية Nationality السنة Year
	الزوجة غير كويتية Non-k wife	الزوجة كويتية K. wife	الزوجة غير كويتية Non-k wife	الزوجة كويتية K. wife	
8867	3605	763	738	3761	1982
9073	3784	813	758	3718	1983
9334	3613	873	852	3996	1984
9292	3618	872	823	3979	1985
9426	3531	976	913	4006	1986
9591	3575	874	946	4196	1987
10005	3665	841	994	4505	1988
10108	3499	708	1050	4851	1989
10803	1446	815	973	7569	1992
11418	1950	857	1872	6739	1993
9486	1727	607	983	6169	1994
9515	1831	602	1081	6001	1995
9022	1902	551	974	5595	1996
9610	2344	564	1087	5615	1997
10335	2623	599	1135	5978	1998
10847	2982	620	1108	6137	1999
10785	2373	565	1119	6728	2000
11830	2573	580	1195	7482	2001
12219	2157	593	1283	8186	2002
12292	2326	574	1186	8206	2003
12367	2526	544	1293	8004	2004
12419	2477	646	1360	7936	2005
12587	2304	505	1296	8482	2006
13315	1979	485	1187	9664	2007
12810	1941	518	1113	9238	2008
12649	2139	615	1379	8516	2009
12274	2007	611	1227	8429	2010
13032	2142	747	1304	8839	2011
14320	2731	736	1448	9405	2012
15118	3281	763	1477	9597	2013
15086	3398	743	1481	9464	2014
15412	3771	767	1544	9330	2015

\* Note : Who ever does not prove that kuwaiti nationality, consider non-kuwaiti.

\* ملاحظة : من لم يثبت بالجنسية أنه كويتي أعتبر غير كويتي.

Legal Authentications

التوثيقات الشرعية



## Legal Authentications

## التوثيقات الشرعية

Table (133)

جدول (133)

Authenticated marriage cases by authentication side and governate during 2015 .

حالات الزواج الموثقة حسب جهة التوثيق والمحافظة خلال 2015م .

جملة Total	الإجمالي الكلي Total		المأذونين Marriage officials		التوثيقات الجعفرية Jaafariya authentication		التوثيقات الرئيسية Main authentication		جهة التوثيق Authentication side			
	غ.ك Non.k	ك k	غ.ك Non.k	ك k	جملة Total	غ.ك Non.k	ك k	جملة Total	غ.ك Non.k	ك k	الجنسية Nationality	
2227	347	1880	1712	59	1653	94	39	55	421	249	172	العاصمة Capital
3019	1266	1753	1546	125	1421	259	120	139	1214	1021	193	حولي Hawalli
3157	1139	2018	1958	129	1829	78	40	38	1121	970	151	الفروانية Al-Farwaniya
2891	535	2356	2275	94	2181	50	20	30	566	421	145	الأحمدي Al-Ahmadi
1614	76	1538	1373	22	1351	84	11	73	157	43	114	مبارك الكبير Mubarak Al-Kabeer
2234	905	1329	1501	275	1226	23	20	3	710	610	100	الجزراء Al-jahraa
270	270	0	158	158		5	5		107	107		خارج البلاد Out of country
15412	4538	10874	10523	862	9661	593	255	338	4296	3421	875	الإجمالي الكلي Total



Legal Authentifications

التوثيقات الشرعية

Table (134)

جدول (134)

Authenticated marriage cases by authentication side in Capital governate during 2015 .

حالات الزواج الموثقة حسب جهة التوثيق في محافظة العاصمة خلال 2015م .

الإجمالي الكلي Total			المأذونين Marriage officials			التوثيقات الجعفرية Jaafariya authentication			التوثيقات الرئيسية Main authentication			جهة التوثيق Authentication side
جملة Total	غ.ك Non.k	ك K	جملة Total	غ.ك Non.k	ك K	جملة Total	غ.ك Non.k	ك K	جملة Total	غ.ك Non.k	ك K	الجنسية Nationality المنطقة Area
30	30	0	0			2	2		28	28		القبلة Al-Qebalah
72	52	20	14	2	12	10	7	3	48	43	5	الشرق Al-Sharq
9	9	0	0			0			9	9		المرقاب Al-Mirqab
3	2	1	1		1	0			2	2		دسمان Dasman
81	6	75	66	1	65	3	2	1	12	3	9	الشامية Al-Shamiya
7	2	5	3	1	2	0			4	1	3	الشويخ السكني (ب) Al-Shuwaikh residential (B)
21	20	1	2	1	1	0			19	19		الشويخ الصناعي Al-Shuwaikh Industrial
42	36	6	6	1	5	7	7		29	28	1	بنيد القار Bneid Al-Ghar
84	3	81	71	3	68	5		5	8		8	ضاحية عبدالله السالم Abdullah Al-Salem Area
44	5	39	36	1	35	3	2	1	5	2	3	المنصورية Al-Mansouriya
93	8	85	66	1	65	15	5	10	12	2	10	الدسمة Al-Dasma
112	7	105	93	3	90	2		2	17	4	13	كيفان Kaifan
103	14	89	81	3	78	0			22	11	11	الفيحاء Al-Faiha
45	2	43	40		40	0			5	2	3	النزهة Al-Nuzha
106	6	100	92	1	91	5	2	3	9	3	6	القادسية Al-Qadsiya
90	9	81	72	3	69	13	5	8	5	1	4	الدعية Al-Daiya
146	10	136	127	4	123	2	1	1	17	5	12	الروضة Al-Rawda

## Legal Authentifications

## التوثيقات الشرعية

Dependant / Table (134)

تابع / جدول (134)

Authenticated marriage cases by authentication side in Capital governate during 2015 .

حالات الزواج الموثقة حسب جهة التوثيق في محافظة العاصمة خلال 2015 م .

الإجمالي الكلي Total			المأذونين Marriage officials			التوثيقات الجعفرية Jaafariya authentication			التوثيقات الرئيسية Main authentication			جهة التوثيق Authentication side
جملة Total	غ.ك Non.k	ك K	جملة Total	غ.ك Non.k	ك K	جملة Total	غ.ك Non.k	ك K	جملة Total	غ.ك Non.k	ك K	الجنسية Nationality المنطقة Area
79	6	73	73	2	71	2		2	4	4		العديلية Al-Adailiya
40	4	36	31	2	29	2		2	7	2	5	غرناطة Qurnata
199	36	163	148	8	140	8	4	4	43	24	19	الصليبيخات Al-Sulaibikhat
177	39	138	133	5	128	2	2		42	32	10	الدوحة Al-Doha
101	9	92	86	2	84	0			15	7	8	اليرموك Al-Yarmouk
139	4	135	128	4	124	1		1	10		10	قرطبة Qurtuba
160	11	149	137	5	132	3		3	20	6	14	السرة Al-Surra
80	2	78	73	2	71	0			7		7	الخالدية Al-Khaldiya
2	0	2	2		2	0			0			الصوابر Al-Sawaber
3	0	3	2		2	1		1	0			جنوب السرة South Surra
123	10	113	104	4	100	4		4	15	6	9	القيروان Al-Qairawan
32	4	28	22		22	4		4	6	4	2	مدينة جابر الأحمد Jaber Al-Ahmed City
4	1	3	3		3	0			1	1		أخرى Other
2227	347	1880	1712	59	1653	94	39	55	421	249	172	جملة محافظة العاصمة Capital governate total





Legal Authentcations

التوثيقات الشرعية

Table (135)  
Authenticated marriage cases by  
authentication side in Hawalli governate  
during 2015 .

جدول (135)  
حالات الزواج الموثقة حسب جهة التوثيق في  
محافظة حولي خلال 2015م .

الإجمالي الكلي Total			المأذونين Marriage officials			التوثيقات الجعفرية Jaafariya authentication			التوثيقات الرئيسية Main authentication			جهة التوثيق Authentication side
جملة Total	غ.ك Non.k	ك K	جملة Total	غ.ك Non.k	ك K	جملة Total	غ.ك Non.k	ك K	جملة Total	غ.ك Non.k	ك K	الجنسية Nationality المنطقة Area
287	92	195	170	17	153	35	11	24	82	64	18	الجابرية Al-Jabriya
2	1	1	1		1	0			1	1		شرق حولي East-Hawalli
462	436	26	41	28	13	30	29	1	391	379	12	حولي Hawalli
645	557	88	108	42	66	53	46	7	484	469	15	السالمية Al-Salmiya
338	26	312	255	6	249	36	4	32	47	16	31	الرميثية Al-Rumaihiya
220	16	204	175	4	171	11	1	10	34	11	23	مشرف Mishref
244	12	232	195	4	191	22	2	20	27	6	21	بيان Bayan
2	2	0	0			2	2		0			الشعب البحري Al-Shaab Al-Bahrie
375	89	286	246	14	232	42	20	22	87	55	32	سلى Salwa
7	1	6	4		4	0			3	1	2	البدع Al-Bidaa
22	1	21	21	1	20	1		1	0			ضاحية مبارك عبدالله الجابر Mubarak Abdullah Al-Jaber Area
4	0	4	4		4	0			0			الصديق Al-Siddeeq

## Legal Authentifications

## التوثيقات الشرعية

Dependant / Table (135)

تابع / جدول (135)

Authenticated marriage cases by authentication side in Hawalli governate during 2015 .

حالات الزواج الموثقة حسب جهة التوثيق في محافظة حولي خلال 2015 م .

الإجمالي الكلي Total			المأذونين Marriage officials			التوثيقات الجعفرية Jaafariya authentication			التوثيقات الرئيسية Main authentication			جهة التوثيق Authentication side
جملة Total	غ.ك Non.k	ك K	جملة Total	غ.ك Non.k	ك K	جملة Total	غ.ك Non.k	ك K	جملة Total	غ.ك Non.k	ك K	الجنسية Nationality المنطقة Area
95	3	92	83	2	81	3		3	9	1	8	السلام Al-Salam
74	2	72	60		60	2		2	12	2	10	حطين Hitteen
69	4	65	56		56	5	2	3	8	2	6	الشهداء Al-Shuhadaa
104	2	102	86	1	85	9		9	9	1	8	الزهراء Al-Zahraa
57	13	44	38	5	33	6	1	5	13	7	6	الشعب Al-Shaab
8	8	0	0			2	2		6	6		ميدان حولي Maidan Hawalli
1	1	0	1	1		0			0			رأس السالمية Raas Al-Salmiya
3	0	3	2		2	0			1		1	أخرى Other
3019	1266	1753	1546	125	1421	259	120	139	1214	1021	193	جملة محافظة حولي Hawalli governate total



Legal Authentcations

التوثيقات الشرعية

Table (136)

جدول (136)

Authenticated marriage cases by authentication side in Al-Farwaniya governate during 2015.

حالات الزواج الموثقة حسب جهة التوثيق في محافظة الفروانية خلال 2015 م .

الإجمالي الكلي Total			المأذونين Marriage officials			التوثيقات الجعفرية Jaafariya authentication			التوثيقات الرئيسية Main authentication			جهة التوثيق Authentication side
جملة Total	غ.ك Non.k	ك K	جملة Total	غ.ك Non.k	ك K	جملة Total	غ.ك Non.k	ك K	جملة Total	غ.ك Non.k	ك K	الجنسية Nationality المنطقة Area
43	37	6	5	1	4	2	2		36	34	2	الرقعي Al-Requai
229	57	172	160	10	150	11	4	7	58	43	15	الأندلس Al-Andalus
404	55	349	338	17	321	9	5	4	57	33	24	الفردوس Al-Firdous
360	55	305	306	30	276	10	2	8	44	23	21	العارضية Al-Ardiyah
199	17	182	179	3	176	1	1		19	13	6	ضاحية صباح الناصر Subah Al-Nasser Area
138	6	132	123		123	0			15	6	9	الرحاب Al-Rehab
125	12	113	110	1	109	2	1	1	13	10	3	اشبيلية Eshbeeliah
83	9	74	67	2	65	4	1	3	12	6	6	العميرية Al-Omariya
396	348	48	59	16	43	2	2		335	330	5	الفروانية Al-Farwaniya
292	169	123	113	10	103	12	11	1	167	148	19	خيطان Khaitan
352	306	46	59	22	37	9	7	2	284	277	7	جليب الشيوخ Jleeb Al-Shiyoukh
6	6	0	0			1	1		5	5		الري الصناعية Al-Rai industrial
377	31	346	326	13	313	9		9	42	18	24	ضاحية عبدالله المبارك Abdullah Al-Mubarak Area

## Legal Authentications

## التوثيقات الشرعية

Dependant / Table (136)

تابع / جدول (136)

Authenticated marriage cases by authentication side in Al-Farwaniya governate during 2015.

حالات الزواج الموثقة حسب جهة التوثيق في محافظة الفروانية خلال 2015 م .

الإجمالي الكلي Total			المأذونين Marriage officials			التوثيقات الجعفرية Jaafariya authentication			التوثيقات الرئيسية Main authentication			جهة التوثيق Authentication side
جملة Total	غ.ك Non.k	ك K	جملة Total	غ.ك Non.k	ك K	جملة Total	غ.ك Non.k	ك K	جملة Total	غ.ك Non.k	ك K	الجنسية Nationality المنطقة Area
87	12	75	73	3	70	0			14	9	5	الرابية Al-Rabyah
39	3	36	29		29	3		3	7	3	4	النهضة Al-Nahdha
7	2	5	5		5	2	2		0			ابرق خيطان Abraq-Khaitan
11	9	2	3	1	2	1	1		7	7		الحساوي Al-Hasawi
9	5	4	3		3	0			6	5	1	غرب الجليب West Al-Jeleeb
3157	1139	2018	1958	129	1829	78	40	38	1121	970	151	جملة محافظة الفروانية Al-Farwaniya governate total



Legal Authentifications

التوثيقات الشرعية

Table (137)  
Authenticated marriage cases by authentication side in Al-Ahmadi governate during 2015 .

جدول (137)  
حالات الزواج الموثقة حسب جهة التوثيق في محافظة الأحمدى خلال 2015 م .

الإجمالي الكلي Total			المأذونين Marriage officials			التوثيقات الجعفرية Jaafariya authentication			التوثيقات الرئيسية Main authentication			جهة التوثيق Authentication side
جملة Total	غ.ك. Non.k	ك. K	جملة Total	غ.ك. Non.k	ك. K	جملة Total	غ.ك. Non.k	ك. K	جملة Total	غ.ك. Non.k	ك. K	الجنسية Nationality المنطقة Area
43	23	20	23	6	17	2	2		18	15	3	الأحمدى Al-Ahmadi
47	4	43	42	1	41	1		1	4	3	1	شرق الأحمدى East Al-Ahmadi
7	7	0	1	1		0			6	6		الشعبية الصناعية Al-Shuaiba Industrial
230	88	142	139	6	133	4	3	1	87	79	8	الضحيل Al-Fahaheel
360	9	351	333	6	327	7		7	20	3	17	ضاحية جابر العلي Jaber Al-Ali Area
232	80	152	146	8	138	2	1	1	84	71	13	المنقف Al-Manquf
61	32	29	26		26	3	3		32	29	3	ابو حليفة Abu Hulaifa
265	21	244	233	8	225	5	1	4	27	12	15	الرقعة Al-Reqqa
150	6	144	144	4	140	0			6	2	4	هدية Al-Hadiya
281	25	256	255	12	243	2	1	1	24	12	12	الظهر Al-Dahar
103	47	56	46	1	45	5	1	4	52	45	7	الفتناس Al-Fintas
1	0	1	1		1	0			0			مركز الفتناس Al-Fintas Center
51	4	47	46	3	43	2	1	1	3		3	العقيلة Al-Oqailah
5	4	1	2	1	1	0			3	3		الوفرة Alwafrah
1	1	0	0			0			1	1		الخيران Al-Khairan



## Legal Authentifications

## التوثيقات الشرعية

Dependant / Table (137)

تابع / جدول (137)

Authenticated marriage cases by authentication side in Al-Ahmadi governate during 2015 .

حالات الزواج الموثقة حسب جهة التوثيق في محافظة الأحمدية خلال 2015 م .

الإجمالي الكلي Total			المأذونين Marriage officials			التوثيقات الجعفرية Jaafariya authentication			التوثيقات الرئيسية Main authentication			جهة التوثيق Authentication side
جملة Total	غ.ك Non.k	ك K	جملة Total	غ.ك Non.k	ك K	جملة Total	غ.ك Non.k	ك K	جملة Total	غ.ك Non.k	ك K	الجنسية Nationality المنطقة Area
1	0	1	0			0			1		1	جنوب الرقة South Al-Reqqah
2	0	2	2		2	0			0			جنوب الصباحية South Al-Subahiya
122	99	23	21	7	14	7	3	4	94	89	5	المهبولة Al-Mahboula
390	50	340	332	16	316	5	2	3	53	32	21	الصبحية Al-Subahiya
365	15	350	334	7	327	2	1	1	29	7	22	ضاحية علي صباح السالم Ali Subah Al-Salem Area
1	1	0	0			0			1	1		الفنيطيس Al-Funaitees
142	8	134	131	4	127	1		1	10	4	6	فهد الأحمد Fahad Al-Ahmad
20	8	12	13	2	11	0			7	6	1	جنوب الأحمدية South Al-Ahmadi
11	3	8	5	1	4	2	1	1	4	1	3	شمال الأحمدية North Al-Ahmadi
2891	535	2356	2275	94	2181	50	20	30	566	421	145	جملة محافظة الأحمدية Al-Ahmadi governate total



Legal Authentcations

التوثيقات الشرعية

Table (138)

جدول (138)

Authenticated marriage cases by authentication side in Mubarak Al-Kabeer governate during 2015 .

حالات الزواج الموثقة حسب جهة التوثيق في محافظة مبارك الكبير خلال 2015م .

الإجمالي الكلي Total			المأذونين Marriage officials			التوثيقات الجعفرية Jaafariya authentication			التوثيقات الرئيسية Main authentication			جهة التوثيق Authentication side
جملة Total	غ.ك Non.k	ك K	جملة Total	غ.ك Non.k	ك K	جملة Total	غ.ك Non.k	ك K	جملة Total	غ.ك Non.k	ك K	الجنسية Nationality المنطقة Area
470	32	438	389	8	381	24	5	19	57	19	38	ضاحية صباح السالم Subah Al-Salem Area
7	2	5	5		5	0			2	2		المسيلة Al-Maseelah
258	9	249	221	4	217	16	2	14	21	3	18	العدان Al-Adan
284	9	275	247	4	243	16	2	14	21	3	18	القصور Al-Qosour
236	6	230	202	3	199	12		12	22	3	19	القرين Al-Qurain
339	10	329	296	2	294	16	2	14	27	6	21	مبارك الكبير Mubarak Al-Kabeer
1	1	0	0			0			1	1		المنطقة الوسطى وتشمل صبحان The Central Region include Sabhan
7	0	7	7		7	0			0			منطقة غرب الضنيطيس West Fineaitis Area
1	0	1	1		1	0			0			أبو فطيرة Abu Fatirah
6	6	0	0			0			6	6		صبحان الصناعية Subhan Industrial
1	0	1	1		1	0			0			أبو الحصاني Abu Al-Hassani
4	1	3	4	1	3	0			0			المسائل Al-Masayel
1614	76	1538	1373	22	1351	84	11	73	157	43	114	جملة محافظة مبارك الكبير Mubarak Al-Kabeer governate total

## Legal Authentcations

## التوثيقات الشرعية

Table (139)

Authenticated marriage cases by authentication side in Al-Jahraa governate during 2015 .

جدول (139)

حالات الزواج الموثقة حسب جهة التوثيق في محافظة الجھراء خلال 2015م .

الإجمالي الكلي Total			المأذونين Marriage officials			التوثيقات الجعفرية Jaafariya authentication			التوثيقات الرئيسية Main authentication			جهة التوثيق Authentication side	
جملة Total	غ.ك Non.k	ك K	جملة Total	غ.ك Non.k	ك K	جملة Total	غ.ك Non.k	ك K	جملة Total	غ.ك Non.k	ك K	الجنسية Nationality	المنطقة Area
263	50	213	208	18	190	1		1	54	32	22	الواحة Al-Waha	
82	51	31	34	5	29	1	1		47	45	2	مدينة الجھراء Al-Jahraa city	
288	46	242	236	14	222	3	2	1	49	30	19	العيون Al-Oyoun	
245	68	177	181	16	165	0			64	52	12	القصر Al-Qaser	
254	231	23	117	97	20	5	5		132	129	3	تيماء Taimaa	
1	1	0	0			0			1	1		المنطقة الصناعية Industrial Area	
7	7	0	0			0			7	7		الصليبية الصناعية Al-Sulaibiya Industrial	
3	3	0	0			0			3	3		أمغرة - أمغرة الصناعية Amghara-Amghara Industrial	
293	271	22	95	76	19	11	11		187	184	3	الصليبية Al-Sulaibiya	
1	1	0	0			0			1	1		كبد Kabd	
375	56	319	317	22	295	1	1		57	33	24	مدينة سعد العبدالله Saad Al-Abdullah Area	
102	71	31	42	13	29	1		1	59	58	1	الجهراء القديمة Old Al-Jahraa	
2	2	0	0			0			2	2		جنوب الجھراء South Al-Jahraa	
118	8	110	109	5	104	0			9	3	6	النعيم Al-Naeem	
16	15	1	2	1	1	0			14	14		الصليبية الشعبية Al-Sulaibiya Popular	
178	23	155	155	8	147	0			23	15	8	النسيم Al-Naseem	
6	1	5	5		5	0			1	1		أخرى Other	
2234	905	1329	1501	275	1226	23	20	3	710	610	100	جملة محافظة الجھراء Al-Jahraa governate total	
270	270	0	158	158		5	5		107	107		خارج البلاد Out of country	
15412	4538	10874	10523	862	9661	593	255	338	4296	3421	875	الإجمالي الكلي Total	







التحليل الإحصائي  
Statistical Analysis





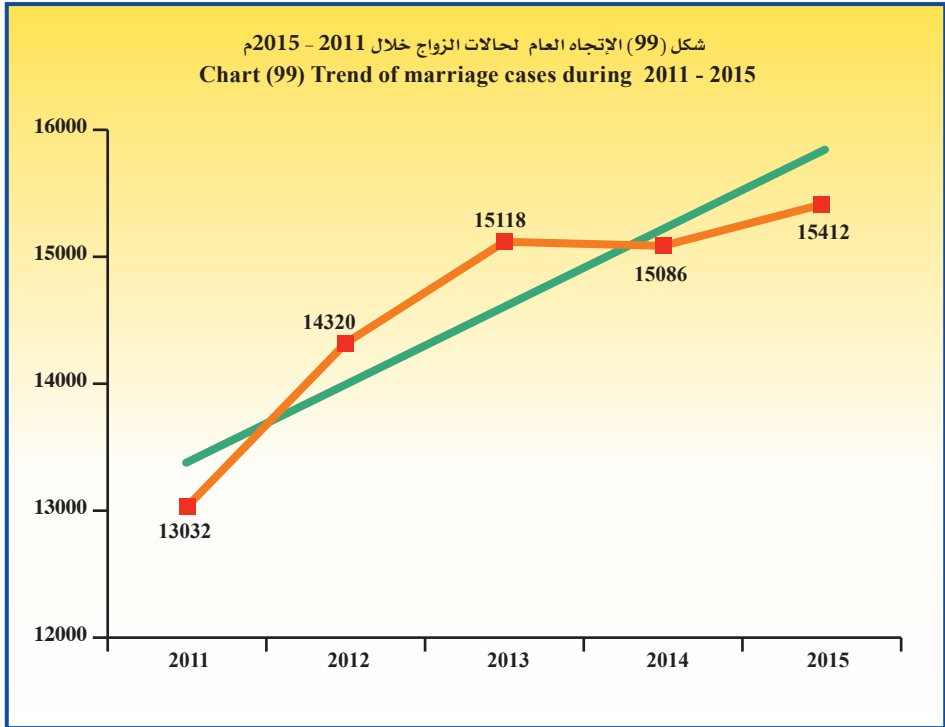
## Legal Authentications

Descriptive statistical measurements  
of marriage cases.

## التوثيقات الشرعية

المقاييس الإحصائية المستخدمة  
لحالات الزواج .

معنوية الميل Sig (Slope)	الميل Slope	المعنوية Sig	مربع كاي Chi - Square	معامل الاختلاف C.V	الانحراف المعياري St. Dev	المتوسط Mean	2015	2014	2013	2012	2011	السنة Year
0.033	552.6	0.000	253.6	5.9	860.3	14593.6	15412	15086	15118	14320	13032	المقياس Measure





Legal Authentications

التوثيقات الشرعية

Table (140)

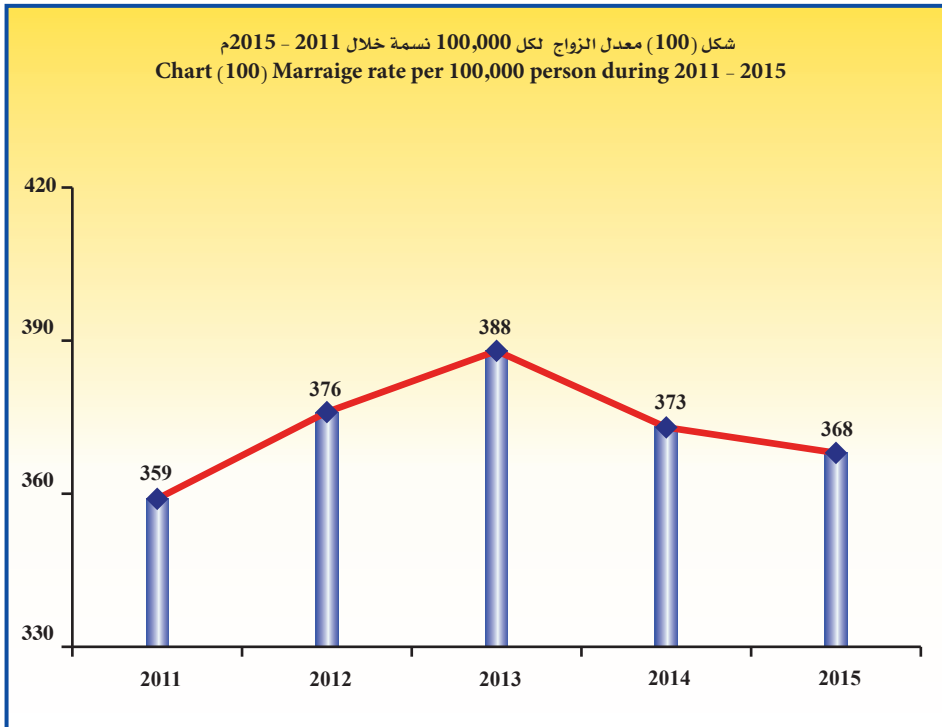
جدول (140)

Marraige rate per 100,000 person  
of inhabitantse during 2011 - 2015 .

معدل الزواج لكل 100,000 نسمة  
من السكان خلال 2011 - 2015 م .

التغير في معدل الزواج Change in marraige rate	معدل الزواج Marraige rate	إجمالي الحالات Total cases	السكان Population	السنوات Years
-	359	13032	3632009	2011
17	376	14320	3806643	2012
12	388	15118	3891929	2013
15-	373	15086	4039445	2014
5-	368	15412	4183658	2015

شكل (100) معدل الزواج لكل 100,000 نسمة خلال 2011 - 2015 م  
Chart (100) Marraige rate per 100,000 person during 2011 - 2015



## Legal Authentications

## التوثيقات الشرعية

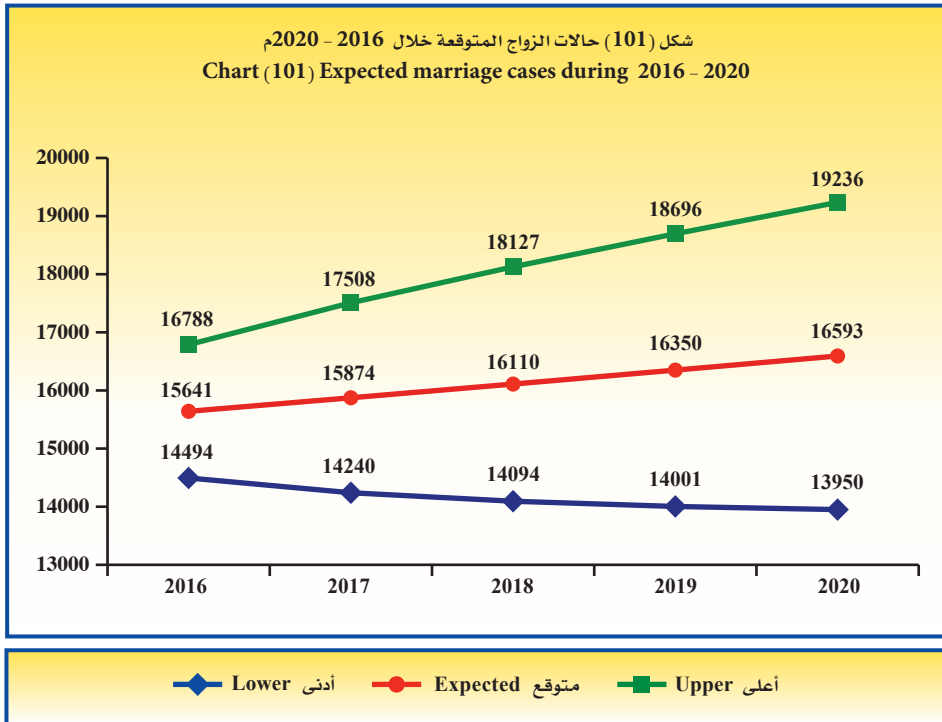
Table (141)

جدول (141)

Expected marriage cases  
during 2016 - 2020.حالات الزواج المتوقعة  
خلال 2016 - 2020 م.

أعلى Upper	متوقع Expected	أدنى Lower	السنوات Years
16788	15641	14494	2016
17508	15874	14240	2017
18127	16110	14094	2018
18696	16350	14004	2019
19236	16593	13950	2020
18071	16114	14156	متوسط الفترة Period average

- أدنى : الحد الأدنى للعدد المتوقع بدرجة ثقة 95%.
- أعلى : الحد الأعلى للعدد المتوقع بدرجة ثقة 95%.
- Lower : Lower Confidence Intervals by 95%.
- Upper : Upper Confidence Intervals by 95%.





## Marriage Cases

- Marriage cases increased from 15086 cases in 2014 to 15412 cases in 2015 by 326 cases, the estimate percent was 2.2% .

### \* Descriptive statistical measurement :

- The annual mean for the number of marriage cases reached 14594 cases during 2011 - 2015 with a standard deviation of 860.3
- The chi-square test showed that the marriage cases to be annually equaled during 2011 - 2015 there is a statistically significant difference where it reached 253.6 in the significance level 5% .
- The trend of the number of marriage cases during 2011 - 2015 showed an extrusive general linear direction significance, that slope reached 553 in the significance level 5% .

### - The percentage distribution for marriage cases during 2015 came by:

#### 1 - Nationality:

#### From the table (124) show the following :

- Percentage of marriage cases when both spouse are Kuwaiti , the estimate percent was 60.5% from total marriage cases .
- Percentage of marriage cases when both spouse are non-Kuwaiti , the estimate percent was 24.5% from total marriage cases.
- Percentage of marriage cases when the husband is Kuwaiti and the wife is non-Kuwaiti , the estimate percent was 10.0% from total marriage cases .

## حالات الزواج

- ارتفع عدد حالات الزواج من 15086 حالة عام 2014 إلى 15412 حالة في عام 2015 أي بمقدار 326 حالة وبنسبة 2.2% .

### \* المقاييس الإحصائية المستخدمة:

- بلغ المتوسط السنوي لعدد حالات الزواج 14594 حالة خلال 2011 - 2015 بانحراف معياري 860.3
- أظهر اختبار مربع كاي (ك<sup>2</sup>) لتساوي عدد حالات الزواج سنوياً خلال 2011 - 2015 وجود اختلاف ذو دلالة إحصائية حيث بلغ 253.6 عند مستوى معنوية 5% .
- أظهر اختبار الاتجاه العام الخطي لعدد حالات الزواج خلال 2011 - 2015 وجود اتجاه عام خطي طردي معنوي بلغ الميل 553 حالة عند مستوى معنوية 5% .

### - وقد جاء التوزيع النسبي لحالات الزواج خلال عام 2015 حسب :

#### 1 - الجنسية :

#### من الجدول (124) يتضح الآتي :

- نسبة حالات الزواج عندما يكون كلا الزوجين كويتي الجنسية 60.5% من إجمالي حالات الزواج .
- نسبة حالات الزواج عندما يكون كلا الزوجين غير كويتي الجنسية 24.5% من إجمالي حالات الزواج.
- نسبة حالات الزواج عندما يكون الزوج كويتي والزوجة غير كويتية 10.0% من إجمالي حالات الزواج.



## Marriage Cases

- Percentage of marriage cases when the husband is non-Kuwaiti and the wife is Kuwaiti, the estimate percent was 5.0% from total marriage cases .

### 2 - Educational status:

From the table (126) show the following :

- Percentage of marriage cases for husbands who are university qualification holders reached 30.4%, then secondary school degree holders the estimate percent was 25.6%, then intermediate school degree holders the estimate percent was 20.9%, then diploma above secondary school holders , the estimate percent was 18.5% from total marriage cases .
- Percentage of marriage cases for wives who are university qualification holders, reached 34.3% , then secondary school holders, the estimate percent was 32.2% , then the diploma above secondary school holders, the estimate percent was 15.8% , then intermediate school degree holders the estimate percent was 14.4% from total marriage cases .

### 3 - Age categories:

From the table (127) show the following :

- The percentage of husbands increased within age 25-29 years, the estimate percent was 33.6% , then from age 20-24 years, the estimate percent was 26.5% from total marriage cases .
- The percentage of wives increased within age 20-24 years, the estimate percent was 35.8% , and from age 25-29 years , the estimate percent was 23.7% from total marriage cases .

## حالات الزواج

- نسبة حالات الزواج عندما يكون الزوج غير كويتي والزوجة كويتية 5.0% من إجمالي حالات الزواج.

### 2 - الحالة التعليمية :

من الجدول (126) يتضح الآتي :

- بالنسبة للأزواج تصل نسبة حالات الزواج من حملة المؤهل الجامعي 30.4% ثم حملة المؤهلات الثانوية بنسبة 25.6% ومن ثم حملة المؤهلات المتوسطة بنسبة 20.9% ثم حملة الدبلوم فوق الثانوية بنسبة 18.5% من إجمالي حالات الزواج.
- بالنسبة للزوجات تصل نسبة حالات الزواج من حملة المؤهل الجامعي بنسبة 34.3% ثم حملة المؤهلات الثانوية وبنسبة 32.2% ثم حملة الدبلوم فوق الثانوية وبنسبة 15.8% ثم حملة المؤهلات المتوسطة بنسبة 14.4% من إجمالي حالات الزواج.

### 3 - فئات العمر:

من الجدول (127) يتضح الآتي :

- ترتفع نسبة الأزواج من فئة العمر من 25-29 سنة حيث تبلغ 33.6% ثم من فئة العمر 20-24 سنة بنسبة 26.5% من إجمالي حالات الزواج.
- ترتفع نسبة الزوجات من فئة العمر من 20-24 سنة حيث تبلغ 35.8% ثم من فئة العمر 25-29 سنة بنسبة 23.7% من إجمالي حالات الزواج.





## Marriage Cases

### - Certification cases :

From the table (125) show the following :

- Certification cases decreased from 1677 cases in 2014 to 1287 cases in 2015 by 390 cases, the estimate percent was 23.3% .
- The highest number of certification cases according to husbands and wives in 2015 when the husband is Kuwaiti and the wife is non-Kuwaiti, the estimate percent was 59.2 % .
- \* Rate of marriage cases according to inhabitation (Crude marriage rate):

From the table (141) show the following :

- The rate of marriage decreased from 373 cases in 2014 to 368 cases in 2015 per 100,000 of the inhabitation by 5 cases, the estimate percent was 1.3% .
- The crude marriage rate reached 3.68 cases per 1000 of the inhabitation in 2015 .

### \* Future predictions :

From the table (142) show the following :

- The expected annual mean for the number of marriage cases reached 16114 cases the minimum is 14156 cases and the maximum is 18071 cases during 2016 - 2020 these predictions are trusted by 95% .

## حالات الزواج

### - حالات التصديق :

من الجدول (125) يتضح الآتي :

- انخفضت حالات التصديق من 1677 حالة في عام 2014 إلى 1287 حالة عام 2015 أي بمقدار 390 حالة وبنسبة 23.3% .
- بلغ أعلى عدد لحالات التصديق بالنسبة للأزواج والزوجات في عام 2015 عندما يكون الزوج كويتي والزوجة غير كويتية وذلك بنسبة 59.2% .
- \* معدل حالات الزواج بالنسبة للسكان (معدل الزواج الخام):

من الجدول (141) يتضح الآتي :

- انخفض معدل الزواج من 373 حالة في عام 2014 إلى 368 حالة في عام 2015 لكل 100,000 من السكان أي بمقدار 5 حالات وبنسبة 1.3% .
- وقد بلغ معدل الزواج الخام 3.68 حالة لكل ألف من السكان في عام 2015 .

### \* التوقعات المستقبلية :

من الجدول (142) يتضح الآتي :

- بلغ المتوسط السنوي المتوقع لعدد حالات الزواج 16114 حالة ويحد أدنى 14156 حالة ويحد أقصى 18071 حالة خلال 2016 - 2020 وهذه التوقعات موثوق بها بدرجة 95% .



2015



Annual Statistical Book

## حالات الطلاق والمراجعة Divorce and Reviewed cases



## Legal Authentications

التوثيقات الشرعية

جدول (142)

Table (142)

Number of authenticated divorce cases by husband's and wife's nationality during 2015 in comparisons with year 2014

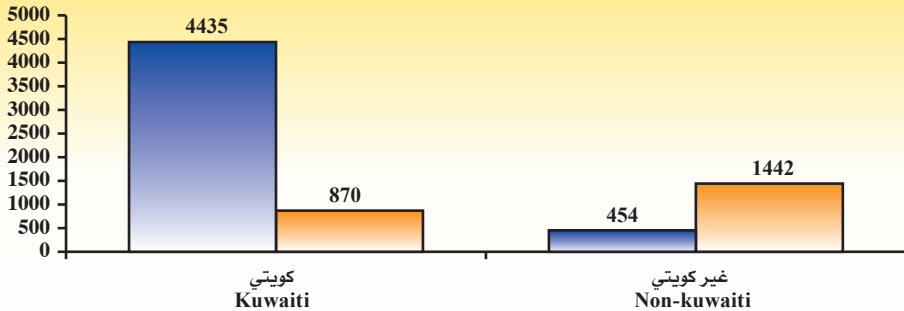
عدد حالات الطلاق الموثقة حسب جنسية الزوج والزوجة خلال 2015م مقارنا بعام 2014م .

نسبة التغير عام 2015 عن عام 2014 Change ratio in year 2015 from 2014	إجمالي عام 2014 Total of year 2014	الإجمالي Total	غير كويتية Non-kuwaiti		كويتية Kuwaiti	جنسية الزوجة Wife's nationality	
			غير محددة الجنسية Non-stated nationality	محددة الجنسية Stated nationality		جنسية الزوج Husband's nationality	غير كويتي Non-kuwaiti
%1.5-	5388	5305	62	808	4435	كويتي Kuwaiti	
%4.1-	1844	1769	40	1321	408	محدد الجنسية Stated nationality	غير كويتي Non-kuwaiti
%33.7	95	127	42	39	46	غير محدد الجنسية Non-stated nationality	
%1.7-	7327	7201	144	2168	4889	الإجمالي الكلي Total	
		7327	104	2266	4957	إجمالي عام 2014 Total of year 2014	
		%1.7-	%38.5	%4.3-	%1.4-	نسبة التغير عام 2015 عن عام 2014 Change ratio in year 2015 from 2014	

\* Note : The number of divorces cases in 2015 as result of the marriages took place in 2015 and marriages took place in previous years .

\* ملاحظة : عدد حالات الطلاق التي تمت في عام 2015م هي نتيجة لزيجات تمت خلال عام 2015م وزيجات تمت في أعوام سابقة .

شكل (102) عدد حالات الطلاق الموثقة حسب جنسية الزوج والزوجة خلال عام 2015م  
Chart (102) Number of authenticated divorce cases by husband's and wife's nationality during 2015



كويتية  
Kuwaiti

غير كويتية  
Non-kuwaiti



Legal Authentications

التوثيقات الشرعية

Table (143)

جدول (143)

Number of authenticated divorce cases by the marriage life period, husband's and wife's nationality during 2015 .

عدد حالات الطلاق الموثقة حسب مدة الحياة الزوجية و جنسية الزوج والزوجة خلال 2015 م .

Wife's nationality جنسية الزوجة			Nationality الجنسية	Husband's nationality جنسية الزوج	Marriage life period مدة الحياة الزوجية
الإجمالي الكلّي Total	غير كويتية Non-Kuwaiti				
	غير محددة الجنسية Non-stated nationality	محددة الجنسية Stated nationality			
1172	20	206	946	K	ك
301	10	234	57	Non k. stated	غ . ك . م
28	6	13	9	Non k. non stated	غ . ك . غ م
1501	36	453	1012	Total	جملة
1832	26	313	1493	K	ك
550	9	424	117	Non k. stated	غ . ك . م
35	13	10	12	Non k. non stated	غ . ك . غ م
2417	48	747	1622	Total	جملة
797	9	144	644	K	ك
300	5	232	63	Non k. stated	غ . ك . م
18	9	6	3	Non k. non stated	غ . ك . غ م
1115	23	382	710	Total	جملة
625	2	60	563	K	ك
243	3	192	48	Non k. stated	غ . ك . م
14	5	4	5	Non k. non stated	غ . ك . غ م
882	10	256	616	Total	جملة
352		22	330	K	ك
136	1	79	56	Non k. stated	غ . ك . م
6	1		5	Non k. non stated	غ . ك . غ م
494	2	101	391	Total	جملة
4778	57	745	3976	K	ك
1530	28	1161	341	Non k. stated	غ . ك . م
101	34	33	34	Non k. non stated	غ . ك . غ م
6409	119	1939	4351	Total	جملة

\* Note : Taking into account that the numerical difference at the table varies from the total number of authenticated transactions of divorce ,because they do not include cases of divorce happened out the time fixed in the report .

\* ملاحظة : علماً بأن فرق العدد بالجدول يختلف عن مجموع معاملات الطلاق الموثقة وذلك لعدم تضمينها حالات الطلاق التي حدثت خارج المدة المحددة بالتقرير .



Legal Authentications

التوثيقات الشرعية

Table (144)

جدول (144)

Number of authenticated divorce cases by husband's and wife's educational status during 2015.

عدد حالات الطلاق الموثقة حسب الحالة التعليمية للزوج والزوجة خلال 2015م .

الإجمالي الكلي Total		غير مبين Non-identified		ماجستير ودكتوراه Master and doctorate degree		جامعية University degree		دبلوم فوق الثانوية Diploma above secondary school		ثانوية Secondary school		متوسطة Intermediate school		ابتدائية Primary school		تقرأ وتكتب Reads and writes		أمية Illiterate		الحالة التعليمية للزوجة Wife's educational status				
ك	غ.ك	ك	غ.ك	ك	غ.ك	ك	غ.ك	ك	غ.ك	ك	غ.ك	ك	غ.ك	ك	غ.ك	ك	غ.ك	ك	غ.ك	ك	غ.ك	الحالة التعليمية للزوج Husband's educational status		
13	6					1	2	1		3	4	2	1	2	2	2	2	2	3	3	K	ك	أمية Illiterate	
12	8					2				1	1	1	2	2	2	1	1	4	3	3	Nonk	غ.ك	يفقرأ ويكتب Reads and writes	
7	9						1	1	1	1	1	4	2	1	1	1	1	1	4	4	K	ك	ابتدائية Primary school	
19	3					1	2	3	1	3	1	8	3	1	5	2	1	1	3	3	Nonk	غ.ك	متوسطة Intermediate school	
37	100	1				4	14	2	20	16	22	8	33	4	5	2	2	7	10	7	K	ك	ثانوية Secondary school	
47	29					4	2	8	3	10	5	11	13	12	6			2		2	Nonk	غ.ك	دبلوم فوق الثانوية Diploma above secondary school	
289	1255	1				54	194	31	325	100	318	84	373	8	27	4	8	7	10	6	Nonk	غ.ك	جامعي University degree	
287	115					48	15	24	26	64	26	126	44	16	4	3	3	2	7	1	K	ك	ماجستير ودكتوراه Master and doctorate degree	
203	944	1	1	2	3	51	241	17	233	79	282	47	162	4	12	3	3	2	7	5	Nonk	غ.ك	غير مبين Non-identified	
358	168			1	1	63	32	33	41	170	52	71	39	12	1	3	1	1	1	1	K	ك	الإجمالي الكلي Total	
158	923					42	307	44	337	46	195	20	68	3	10	3	1	1	1	1	Nonk	غ.ك		
185	55					50	7	45	19	50	16	34	12	4	1	1					K	ك		
142	1081			2	16	57	538	24	248	35	211	22	65	2	3	1					Nonk	غ.ك		
517	72			5	5	335	27	55	13	87	15	33	12	1		1					K	ك		
21	116			2	14	3	53	2	30	11	11	3	8								Nonk	غ.ك		
16	4			2	1	6	2	4		2	1							2			K	ك		
0	1																		1		Nonk	غ.ك		
1	0	1																			K	ك		
870	4435	2	3	6	37	212	1348	121	1194	290	1040	190	712	24	59	10	14	15	28	22	4	Nonk	غ.ك	
1442	454	0	0	8	7	509	87	172	102	390	116	284	122	46	14	11	2	22	4		K	ك		

## Legal Authentications

Table (145)

Number of authenticated divorce cases by husband's and wife's age during 2015.

## التوثيقات الشرعية

جدول (145)

عدد حالات الطلاق الموثقة حسب فئات العمر للزوج والزوجة خلال 2015م.

الإجمالي الكلي Total	من 45 سنة فأكثر From 45 and above		من 40 - 44 سنة From 40-44 years		من 35 - 39 سنة From 35-39 years		من 30 - 34 سنة From 30-34 years		من 25 - 29 سنة From 25-29 years		من 20 - 24 سنة From 20-24 years		من 15 - 19 سنة From 15-19 years		أقل من 15 سنة Less than 15 years		عمر الزوجة Wife's age	عمر الزوج Husband's age	
	ك Nonk	ك Nonk	ك Nonk	ك Nonk	ك Nonk	ك Nonk	ك Nonk	ك Nonk	ك Nonk	ك Nonk	ك Nonk	ك Nonk	ك Nonk	ك Nonk	ك Nonk	ك Nonk			
4	28																	ك Nonk	من 19 - 15 سنة From 15-19 years
1	0																	ك Nonk	من 15-19 سنة From 15-19 years
72	464																	ك Nonk	من 24 - 20 سنة From 20-24 years
45	25	1																ك Nonk	من 20-24 سنة From 20-24 years
179	1210																	ك Nonk	من 29 - 25 سنة From 25-29 years
167	64	5																ك Nonk	من 34 - 30 سنة From 30-34 years
154	918	2	4	2	13	9	64	47	286	63	419	27	124	4	8		ك Nonk	من 39 - 35 سنة From 35-39 years	
317	84	6	4	14	12	32	11	112	18	109	28	35	8	9	3		ك Nonk	من 44 - 40 سنة From 40-44 years	
127	590	1	8	7	29	18	185	47	264	42	86	11	14	1	4		ك Nonk	من 45 سنة فأكثر From 45 and above	
279	75	15	8	20	14	60	16	110	22	64	13	9	1	1	1		ك Nonk	الإجمالي الكلي Total	
83	445	4	31	12	125	24	161	25	93	15	26	1	9	2			ك Nonk		
215	59	17	8	36	24	66	10	75	11	19	5	2	1				ك Nonk		
251	780	71	427	47	181	47	113	47	44	28	11	7	3	4	1		ك Nonk		
418	147	175	104	106	26	74	13	43	3	17		3	1				ك Nonk		
870	4435	78	470	70	352	103	529	179	766	240	1139	165	1029	35	150	0	0	ك Nonk	
1442	454	218	125	179	81	236	54	362	62	277	75	125	44	45	13	0	0	ك Nonk	



## Legal Authentications

## التوثيقات الشرعية

Table (146)

جدول (146)

Number of authenticated divorce cases by governates, husband's and wife's nationality during 2015.

عدد حالات الطلاق الموثقة حسب المحافظات وجمسية الزوج والزوجة خلال 2015م.

الإجمالي الكلي Total	خارج البلاد Out of country	غير معين Non- identified	مبارك الكبير Mubarak Al-Kabeer	الجزيرة Al-Jahraa	الأحمدي Al-Ahmadi	الفروانية Al-Farwaniya	حولي Hawalli	العاصمة Capital	المحافظة وجمسية الزوجة Governate and wives nationality		المحافظة وجمسية الزوج Governate and husband's nationality								
									ك	غ	ك	غ							
126	794	26	1	4	2	68	10	41	4	40	14	78	24	120	46	442	K	ك	العاصمة Capital
87	46	13		1		5	8	1	1	2	5	2	21	10	38	26	Non.k	غ <td></td>	
141	801	12	2	4	2	108	7	9	10	56	14	80	87	422	8	120	K	ك	حولي Hawalli
597	68	32		1	1	5	7	2	18	6	28	9	491	32	20	13	Non.k	غ <td></td>	
169	804	43	2	1	2	72	38	57	4	74	58	487	13	56	11	55	K	ك	الفروانية Al-Farwaniya
321	56	28		3	5	2	26	7	16	6	189	28	45	8	9	5	Non.k	غ <td></td>	
186	885	32	1	5	1	129	28	31	88	557	15	71	17	51	4	40	K	ك	الأحمدي Al-Ahmadi
141	57	5			1	10	8	1	86	36	15	2	22	6	4	2	Non.k	غ <td></td>	
131	490	29	1			10	88	361	1	27	8	51	2	10	3	30	K	ك	الجزيرة Al-Jahraa
201	125	8				3	152	90	5	5	23	13	8	6	5	8	Non.k	غ <td></td>	
115	657	17		1	2	30	287	13	12	123	12	69	23	107	6	57	K	ك	مبارك الكبير Mubarak Al-Kabeer
10	14	1			1	10	2		2	1			4	2	1	1	Non.k	غ <td></td>	
2	4	1				2	3				1			1	1	2	K	ك	غير معين Non-identified
12	4	3				3					2						Non.k	غ <td></td>	
0	0																K	ك	خارج البلاد Out of country
73	84	3			1	14	12	10	6	24	17	12	29	12	5	12	Non.k	غ <td></td>	
870	4435	160	7	3	18	37	674	184	511	120	877	122	836	166	78	746	K	ك	الإجمالي الكلي Total
1442	454	93	0	7	2	9	51	218	111	134	80	279	66	77	82	67	Non.k	غ <td></td>	





Legal Authentications

التوثيقات الشرعية

Table (147)  
Number of authenticated divorce cases by husband's nationality and divorce type during 2015 in comparisons with 2014 .

جدول (147)  
عدد حالات الطلاق الموثقة حسب جنسية الزوج ونوع الطلاق خلال 2015م مقارنا بعام 2014م .

نسبة التغير عن عام 2015 عام 2014 Change ratio in year 2015 from 2014	إجمالي عام 2014 Total of year 2014	الإجمالي Total	غير كويتي Non-kuwaiti		كويتي Kuwaiti	جنسية الزوج Husband's nationality  نوع الطلاق Type of divorce
			غير محدد الجنسية Non-stated nationality	محدد الجنسية Stated nationality		
%1.4	3770	3822	65	794	2963	أولى رجعية First revocable
%1.2-	646	638	9	128	501	ثانية رجعية Second revocable
%5.6-	2433	2296	45	720	1531	أولى بائنة First irrevocable
%0.0	199	199	3	68	128	ثانية بائنة Second irrevocable
%11.8-	279	246	5	59	182	ثالثة بائنة بينونة كبرى Third irrevocable
%1.7-	7327	7201	127	1769	5305	الإجمالي الكلي Total
		7327	95	1844	5388	إجمالي عام 2014 Total of year 2014
		%1.7-	%33.7	%4.1-	%1.5-	نسبة التغير عام 2015 عام 2014 Change ratio in year 2015 from 2014

Table (148)  
Number of divorce cases for husbands still married to one or more wives during 2015 in comparisons with 2014 .

جدول (148)  
عدد حالات الطلاق لأزواج بقي بعضهم زوجة أو أكثر خلال 2015م مقارنا بعام 2014م .

نسبة التغير عام 2015 عن عام 2014 Change ratio in year 2015 from 2014	عام 2014 Year 2014	عام 2015 Year 2015	السنة Year  جنسية الزوج Husband's nationality	
			كويتي Kuwaiti	غير كويتي Non-kuwaiti
%0.1	1939	1941	محدد الجنسية Stated nationality	غير كويتي Non-kuwaiti
%13.5	593	673	غير محدد الجنسية Non-stated nationality	غير كويتي Non-kuwaiti
%91.7	24	46	غير محدد الجنسية Non-stated nationality	غير كويتي Non-kuwaiti
%4.1	2556	2660	الإجمالي الكلي Total	

## Legal Authentications

## التوثيقات الشرعية

Table (149)

جدول (149)

Number of authenticated divorce cases monthly by husband's nationality and type of divorce during 2015.

عدد حالات الطلاق الموثقة شهريا حسب جنسية الزوج ونوع الطلاق خلال 2015م.

الإجمالي الكلي Total	غير كويتي Non-Kuwati					كويتي Kuwaiti					جنسية الزوج ونوع الطلاق Husband's nationality and type of divorce	الشهر Month	
	الإجمالي Total	ثالثة بائنة بينونة كبرى Third irrevocable	ثانية بائنة Second irrevocable	أولى بائنة First irrevocable	ثانية رجعية Second revocable	أولى رجعية First revocable	الإجمالي Total	ثالثة بائنة بينونة كبرى Third irrevocable	ثانية بائنة Second irrevocable	أولى بائنة First irrevocable			ثانية رجعية Second revocable
530	140	4	8	61	11	56	390	14	9	109	36	222	يناير January
598	128	7	5	51	9	56	470	15	17	130	49	259	فبراير February
677	178	9	9	61	16	83	499	17	9	147	59	267	مارس March
656	170	5	5	82	9	69	486	18	12	152	40	264	أبريل April
654	170	3	8	74	11	74	484	18	8	138	45	275	مايو May
636	184	12	5	65	18	84	452	14	16	134	39	249	يونيو June
502	148	5	7	60	10	66	354	19	11	107	34	183	يوليو July
643	178	3	5	68	13	89	465	21	5	140	43	256	أغسطس August
512	132	6	3	60	13	50	380	7	10	96	37	230	سبتمبر September
539	145	3	7	56	12	67	394	11	8	111	33	231	أكتوبر October
638	155	4	5	55	7	84	483	13	10	134	44	282	نوفمبر November
616	168	3	4	72	8	81	448	15	13	133	42	245	ديسمبر December
7201	1896	64	71	765	137	859	5305	182	128	1531	501	2963	الإجمالي الكلي Total

## Legal Authentications

Table (150)  
Number of authenticated divorce cases by marriage life period  
and husband's educational status during 2015 .

## التوثيقات الشرعية

جدول (150)  
عدد حالات الطلاق الموثقة حسب مدة الحياة الزوجية  
والحالة التعليمية للزوج خلال 2015 م .

الإجمالي الكلي Total	من 20 سنة فأكثر From 20 years and above		من 10 سنوات - أقل من 20 سنة From 10 years to less than 20 years		من 5 سنوات - أقل من 10 سنوات From 5 years to less than 10 years		من سنة - أقل من 5 سنوات From 1 year and less than 5 years		أقل من سنة Less than a year		مدة الحياة الزوجية وجنسية الزوجة Marriage life period and wives nationality		الحالة التعليمية والجنسية للزوج Husband's educational and nationality status		
	ك K	غ Nonk	ك K	غ Nonk	ك K	غ Nonk	ك K	غ Nonk	ك K	غ Nonk	ك K	غ Nonk	ك K	غ Nonk	
13	6	7	1	2	3	1	3	2	4	1	2	2	1	ك	المسي Illiterate
8	5	3	3	4	2	2	1	1	1	1	1	1	1	ك	يقرأ ويكتب Reads and writes
4	5	1	2	2	1	1	1	1	1	1	2	1	1	ك	ابتدائية Primary school
15	2	1	1	1	2	2	2	1	7	7	4	4	16	ك	متوسطة Intermediate school
37	92	1	12	3	14	7	10	17	17	40	9	9	2	ك	ثانوية Secondary school
41	18	4	10	6	1	2	2	12	12	3	10	10	2	ك	دبلوم Diploma degree
266	1090	8	103	20	161	54	187	113	113	433	71	206	28	ك	جامعي University degree
261	94	14	12	40	13	51	19	101	101	41	55	9	21	ك	ماجستير و دكتوراه Masters and doctorate degree
179	842	7	59	15	105	28	107	71	71	337	58	234	1	ك	غير معين Non-identified
312	137	17	18	55	24	55	27	123	123	40	62	28	2	ك	
151	860	1	55	10	111	29	174	69	69	308	42	212	16	ك	
171	49	14	5	23	4	34	6	66	66	18	34	16	1	ك	
131	980	2	78	10	151	27	153	56	56	342	36	256	10	ك	
432	66	27	11	73	10	98	10	140	140	25	94	10	6	ك	
21	99	1	17	1	19	4	10	9	9	32	6	21	1	ك	
16	4	2	2	3	1	2	2	6	6	2	3	1	1	ك	
0	2		2											ك	
0	0													ك	
802	3976	22	330	62	563	153	644	339	339	1493	226	946	66	ك	
1256	375	81	61	204	53	252	66	456	456	129	263	66	66	ك	الإجمالي الكلي Total

\* Note : Taking into account that the numerical difference at the table varies from the total number of authenticated transactions of divorce ,because they do not include cases of divorce happened out the time fixed in the report .

\* ملاحظة : علماً بأن فرق العدد بالجدول يختلف عن مجموع معاملات الطلاق الموثقة وذلك لعدم تضمينها حالات الطلاق التي حدثت خارج المدة المحددة بالتقرير .

## Legal Authentications

Table (151)  
Number of authenticated divorce cases by husband's nationality and divorce form during 2015 in comparisons with 2014 .

## التوثيقات الشرعية

جدول (151)  
عدد حالات الطلاق الموثقة حسب جنسية الزوج وشكل الطلاق خلال 2015 مقارنا بعام 2014 .

نسبة التغير عام 2015 عن عام 2014 Change ratio in year 2015 from 2014	إجمالي عام 2014 Total of Year 2014	الإجمالي Total	غير كويتي Non-Kuwaiti		كويتي Kuwaiti	جنسية الزوج Husband's nationality  شكل الطلاق Form of divorce
			غير محدد الجنسية Non-stated nationality	محدد الجنسية Stated nationality		
%2.4	4923	5042	81	1002	3959	إشهاد طلاق Divorce attestation
%11.1-	1248	1110	20	415	675	طلاق مخالعة Conditioned divorce
%9.3-	1156	1049	26	352	671	بناء على حكم Divorce upon judgment
%1.7-	7327	7201	127	1769	5305	الإجمالي الكلي Total
		7327	95	1844	5388	إجمالي عام 2014 Total of Year 2014
		%1.7-	%33.7	%4.1-	%1.5-	نسبة التغير عام 2015 عام 2014 Change ratio in year 2015 from 2014

Table (152)  
Number of divorce cases for wives before consummation during 2015 in comparisons with 2014 .

جدول (152)  
عدد حالات الطلاق لزوجات مطلقات قبل الدخول خلال 2015م مقارنا بعام 2014 .

نسبة التغير عام 2015 عن عام 2014 Change ratio in year 2015 from 2014	عام 2014 Year 2014	عام 2015 Year 2015	السنة Year	جنسية الزوجة Wife's nationality
%2.8-	470	457	كويتية Kuwaiti	
%3.7-	188	181	محددة الجنسية Stated nationality	غير كويتي Non-kuwaiti
%55.6	9	14	غير محددة الجنسية Non-stated nationality	
%2.2-	667	652	الإجمالي الكلي Total	

## Legal Authentications

Table (153)

Number of authenticated divorce cases monthly by side of authentication and the husband's nationality during 2015.

## التوثيقات الشرعية

جدول (153)

عدد حالات الطلاق الموثقة شهريا حسب جهة التوثيق وجنسية الزوج خلال 2015م.

الاجمالي التكلي Total	عدد الحالات خلال كل شهر												جنسية الزوج Husband's nationality	جهة التوثيق Authentication Side
	ديسمبر December	نوفمبر November	أكتوبر October	سبتمبر September	أغسطس August	يوليو July	يونيو June	مايو May	أبريل April	مارس March	فبراير February	يناير January		
2250	208	230	174	183	180	162	174	192	199	193	179	176	K	التوثيقات الرئيسية Main authentications
903	76	67	79	60	86	62	78	74	79	95	58	89	Non k stated	ك غ ت م
33	3	5	4	1	3	1	1	2	5	3	4	1	Non k non stated	ك غ ت م
3186	287	302	257	244	269	225	253	268	283	291	241	266	Total	جملة
839	77	76	66	57	67	45	83	73	79	80	67	69	K	التوثيقات الأجنبية Aljazeera authentications
10	1	15	7	13	20	11	13	12	9	14	11	10	Non k stated	ك غ ت م
994	88	92	74	71	88	57	96	87	88	94	80	79	Total	جملة
927	71	70	72	79	88	66	71	91	83	75	89	72	K	توثيقات محكمة الأحمدي Al Ahmadi court
149	10	11	6	12	16	14	19	12	17	11	10	11	Non k stated	ك غ ت م
1105	86	83	79	91	104	82	92	104	102	93	102	87	Total	جملة
493	24	16	20	11	61	17	54	46	52	75	78	39	K	توثيقات محكمة الجوزاء Aljazeera court
180	12	6	11	8	27	15	17	22	12	17	20	13	Non k stated	ك غ ت م
52	3	4	3	3	5	4	6	9	2	5	4	4	Non k non stated	ك غ ت م
725	39	26	34	22	93	36	77	77	66	97	102	56	Total	جملة
289	28	50	19	21	20	20	27	31	30	27	14	2	K	توثيقات محكمة حلي Hawali court
331	44	39	21	32	17	28	40	28	34	25	15	8	Non k stated	ك غ ت م
620	72	89	40	53	37	48	67	59	64	52	29	10	Total	جملة
472	40	40	43	29	44	32	40	41	40	48	43	32	K	توثيقات مراكز التوثيق الكبير Mubarak Al Kabrer
44	3	5	12	2	2	6	4	1	7	1	1		Non k stated	ك غ ت م
1	1												Non k non stated	ك غ ت م
517	44	45	55	31	46	38	44	42	47	49	44	32	Total	جملة
34													K	توثيقات مركز الجوزاء Aljazeera center
17													Non k stated	ك غ ت م
2													Non k non stated	ك غ ت م
53	0	0	0	0	6	16	7	17	6	1	0	0	Total	جملة
1													K	توثيقات مركز التوثيق الشيخ Jelbel AlShayoukh
0													Non k stated	ك غ ت م
0													Non k non stated	ك غ ت م
1	0	1	0	0	0	0	0	0	0	0	0	0	Total	جملة
5305	448	483	394	380	465	354	452	484	486	499	470	390	K	التوثيقات الشرعية الإجمالي التكلي Total
1769	155	143	136	127	168	140	175	136	160	163	115	131	Non k stated	ك غ ت م
127	13	12	9	5	10	8	9	14	10	15	13	9	Non k non stated	ك غ ت م
7201	616	638	539	512	643	502	636	654	656	677	598	530	Total	جملة

## Legal Authentications

## التوثيقات الشرعية

Table (154)

جدول (154)

Number of authenticated divorce cases by husband's and wife's nationality during 1982 - 2015 .

عدد حالات الطلاق الموثقة حسب جنسية الزوج والزوجة خلال السنوات 1982 - 2015 م .

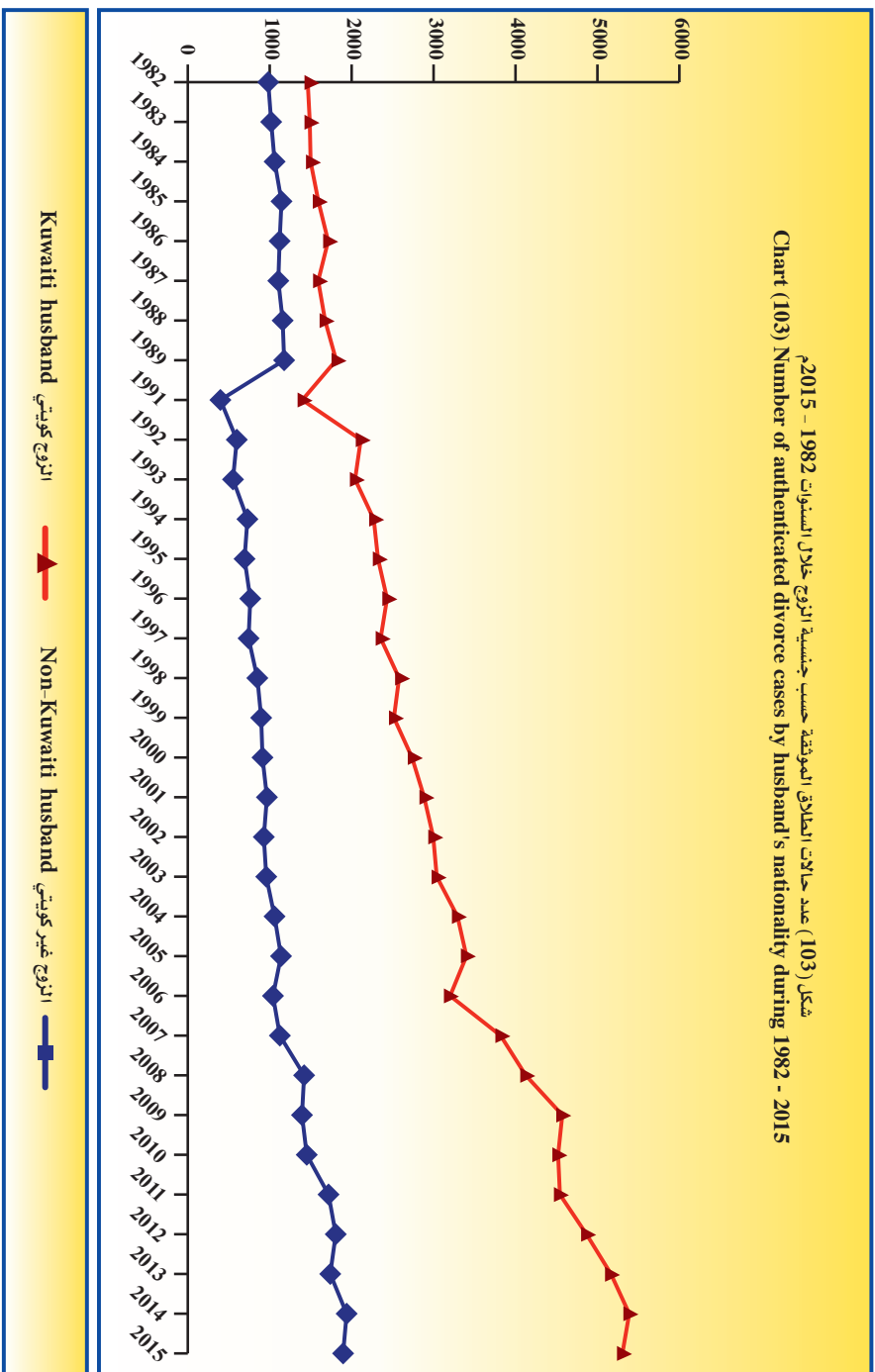
الإجمالي Total	الزوج غير كويتي Non-Kuwaiti husband		الزوج كويتي Kuwaiti husband		الجنسية Nationality السنة Year
	الزوجة غير كويتية Non-K .wife	الزوجة كويتية K .wife	الزوجة غير كويتية Non-K .wife	الزوجة كويتية K .wife	
2446	837	145	470	994	1982
2507	839	179	482	1007	1983
2559	859	201	470	1029	1984
2738	920	224	474	1120	1985
2834	905	216	515	1198	1986
2697	862	243	380	1212	1987
2834	898	260	392	1284	1988
2987	941	235	473	1338	1989
1796	217	181	267	1131	1991
2709	334	264	418	1693	1992
2594	330	222	463	1579	1993
2998	461	267	467	1803	1994
3015	433	260	460	1862	1995
3195	502	261	459	1973	1996
3096	504	238	493	1861	1997
3428	584	265	526	2053	1998
3412	613	283	502	2014	1999
3649	632	280	523	2214	2000
3851	688	278	551	2334	2001
3924	654	274	521	2475	2002
3997	698	260	488	2551	2003
4351	736	323	526	2766	2004
4539	797	341	541	2860	2005
4242	726	314	441	2761	2006
4942	795	329	640	3178	2007
5545	1017	403	628	3497	2008
5965	1012	382	799	3772	2009
5972	1065	387	766	3754	2010
6260	1280	438	733	3809	2011
6672	1331	475	799	4067	2012
6904	1329	410	904	4261	2013
7327	1473	466	897	4491	2014
7201	1442	454	870	4435	2015

\* Note : Who ever does not prove that kuwaiti nationality, consider non-kuwaiti.

\* ملاحظة : من لم يثبت بالجنسية أنه كويتي أعتبر غير كويتي .

## Legal Authentications

## التوثيقات الشرعية





## Legal Authentications

Table (155)

Number of authenticated divorce cases by husband's and wife's nationality during 2015 .

## التوثيقات الشرعية

جدول (155)

عدد حالات الطلاق الموثقة حسب جنسية الزوج والزوجة خلال 2015 م .

أردنية Jordanian	سودانية Sudanese	صومالية Somalian	يمنية Yemeni	عراقية Iraqi	إماراتية Emarati	عمانية Omani	قطرية Qatari	بحرينية Bahraini	سعودية Saudi	كويتية Kuwaiti	جنسية الزوجة Wife's nationality	جنسية الزوج Husband's nationality
34		1	7	117	4	8	5	10	303	4435	Kuwaiti	كويتي
1				5		1			40	190	Saudi	سعودي
										7	Bahraini	بحريني
									2	6	Qatari	قطري
										8	Omani	عماني
			1							9	Emarati	إماراتي
2				21					7	46	Non-stated nationality	غير محدد الجنسية
				67					11	62	Iraqi	عراقي
			5						1	10	Yemeni	يمني
											Somalian	صومالي
1	3									1	Sudanese	سوداني
84				1						10	Jordanian	أردني
13	3			1						22	Egyptian	مصري
7				4				2	3	17	Syrian	سوري
2										15	Lebanese	لبناني
17				1						1	Palestinian	فلسطيني
											Other arab	عربي أخرى
1				3				1	1	39	Asian	آسيوي
								1			African	أفريقي
				1						2	European	أوروبي
5										2	American	أمريكي
				3						7	Other countries	دول أخرى
167	6	1	13	224	4	9	5	14	368	4889	Total	الإجمالي





**Legal Authentications**

**التوثيقات الشرعية**

Depandent / table (155)

تابع / جدول (155)

Number of authenticated divorce cases by husband's and wife's nationality during 2015 .

عدد حالات الطلاق الموثقة حسب جنسية عدد الزوج والزوجة خلال 2015 م .

الإجمالي Total	دول أخرى Other countries	أمريكية American	أوروبية European	أفريقية African	آسيوية Asian	عربية أخرى Other arab	فلسطينية Palestinian	غير محدد الجنسية Non-stated nationality	لبنانية Lebanese	سورية Syrian	مصرية Egyptian	جنسية الزوجة Wife's nationality		جنسية الزوج Husband's nationality	
												الزوج Husband's nationality	الزوجة Wife's nationality	الزوج Husband's nationality	الزوجة Wife's nationality
5305	15	11	12	6	93	33	6	62	14	69	60	Kuwaiti	كويتي		
255			1	1				10		3	3	Saudi	سعودي		
11					2					2		Bahraini	بحريني		
8												Qatari	قطري		
9					1							Omani	عماني		
10												Emirati	اماراتي		
127		1	1		1	1		42		5		Non-stated nationality	غير محدد الجنسية		
180	1		1		7	1		21	2	5	2	Iraqi	عراقي		
23				1	3	1			1	1		Yemeni	يمني		
1		1										Somalian	صومالي		
6					1							Sudanese	سوداني		
140	1	4	2		3	3	6	1	9	9	7	Jordanian	أردني		
495	2	3	2	11	83	27	1		8	6	313	Egyptian	مصري		
253	1		4	1	30	6	1	4	9	155	9	Syrian	سوري		
83	3		1		10	5			40	5	2	Lebanese	لبناني		
33	1				1		8		1	1	2	Palestinian	فلسطيني		
12						11		1				Other arab	عربي أخرى		
194	3		1	2	136	1		2	3		1	Asian	آسيوي		
7		1		4				1				African	أفريقي		
7			1							2	1	European	أوروبي		
16		3			2	1	1				2	American	أمريكي		
26	4				1		1		4	6		Other countries	دول أخرى		
7201	31	24	26	26	374	90	24	144	91	269	402	Total	الإجمالي		

## Legal Authentications

Table (156)  
Number of reviewed authenticated cases by husband and wife nationality during 2015 in comparisons with 2014 .

## التوثيقات الشرعية

جدول (156)  
عدد حالات المراجعة الموثقة حسب جنسية الزوج والزوجة خلال 2015م مقارنة بعام 2014م .

نسبة التغير عام 2015 عن عام 2014 Change ratio in year 2015 from 2014	إجمالي عام 2014 Total of year 2014	الإجمالي Total	غير كويتية Non-kuwiti		كويتية Kuwaiti	جنسية الزوجة Wife's nationality	
			غير محددة الجنسية Non-stated nationality	محددة الجنسية Stated nationality		جنسية الزوج Husband's nationality	غير كويتي Non-kuwiti
%1.4-	769	758	4	108	646	كويتي Kuwaiti	
%9.1-	265	241	2	179	60	محدد الجنسية Stated nationality	غير كويتي Non-kuwiti
%87.5	8	15	4	2	9	غير محدد الجنسية Non-stated nationality	
%2.7-	1042	1014	10	289	715	الإجمالي الكلي Total	
		1042	9	336	697	إجمالي عام 2014 Total year 2014	
		%2.7-	%11.1	%14.0-	%2.6	نسبة التغير عام 2015 عن عام 2014 Change ratio in year 2015 from 2014	





التحليل الإحصائي  
Statistical Analysis





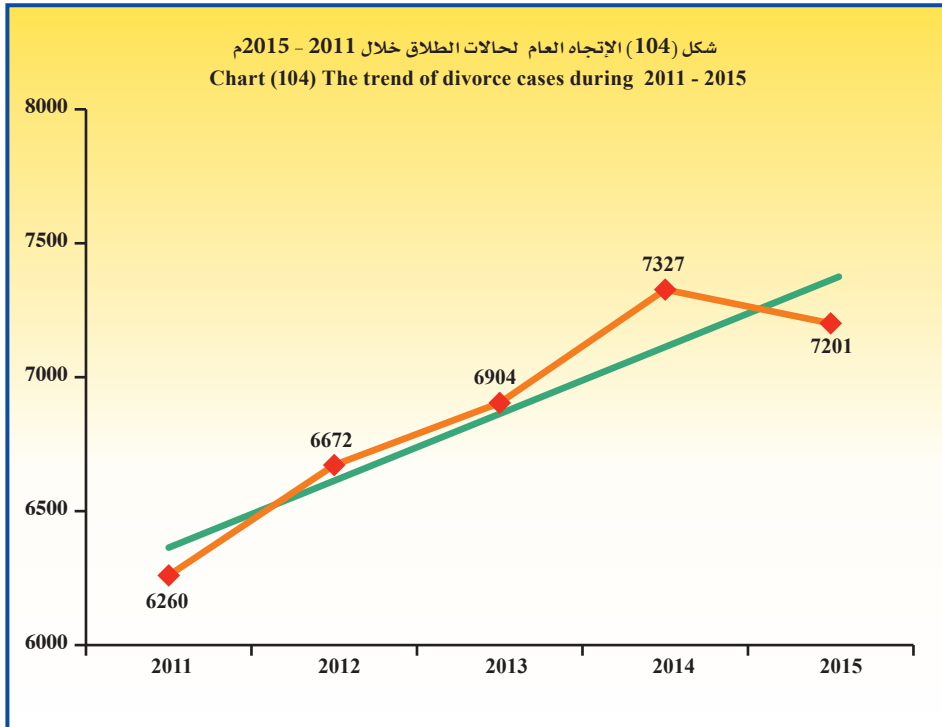
## Legal Authentications

Descriptive statistical measurements  
of divorce cases .

## التوثيقات الشرعية

المقاييس الإحصائية المستخدمة  
لحالات الطلاق .

معنوية الميل Sig (Slope)	الميل Slope	المعنوية Sig	مربع كاي Chi -Square	معامل الاختلاف C.V	الانحراف المعياري St.Dev	المتوسط Mean	2015	2014	2013	2012	2011	السنة Year
0.018	253.7	0.000	106.3	5.6	382.3	6872.8	7201	7327	6904	6672	6260	المقياس Measure





Legal Authentications

التوثيقات الشرعية

Table (157)

جدول (157)

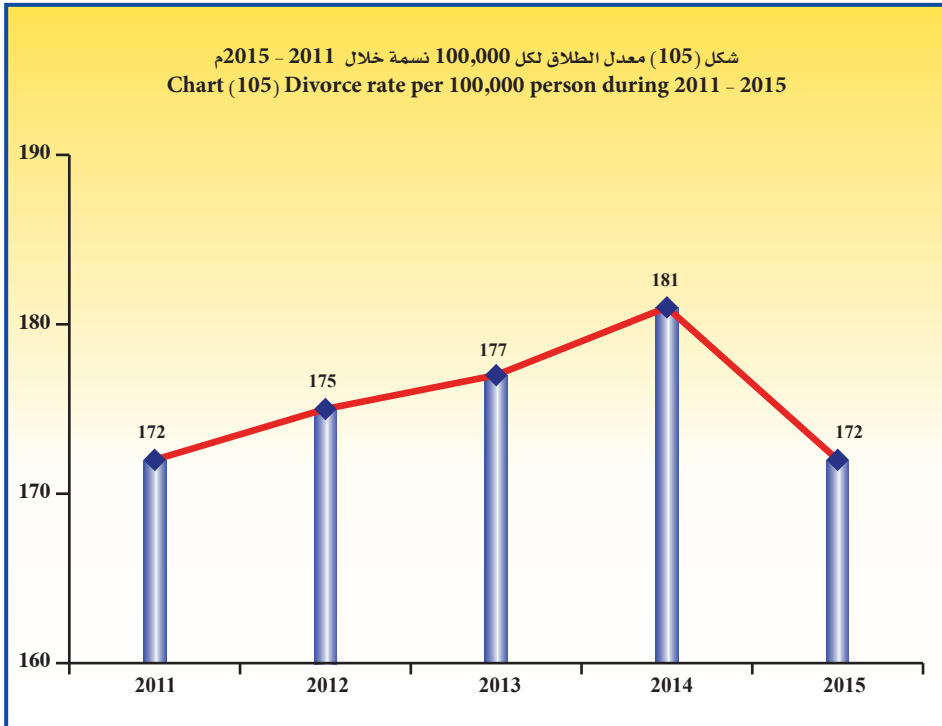
Divorce rate per 100,000

معدل الطلاق لكل 100,000 نسمة

person of inhabitants during 2011 - 2015 .

من السكان خلال 2011 - 2015 م .

التغير في معدل الطلاق Change in divorce rate	معدل الطلاق Divorce rate	إجمالي الحالات Total of cases	السكان Population	السنوات Years
-	172	6260	3632009	2011
3	175	6672	3806643	2012
2	177	6904	3891929	2013
4	181	7327	4039445	2014
9-	172	7201	4183658	2015



## Legal Authentications

Table (158)  
Number of expected divorce cases  
during 2016 - 2020 .

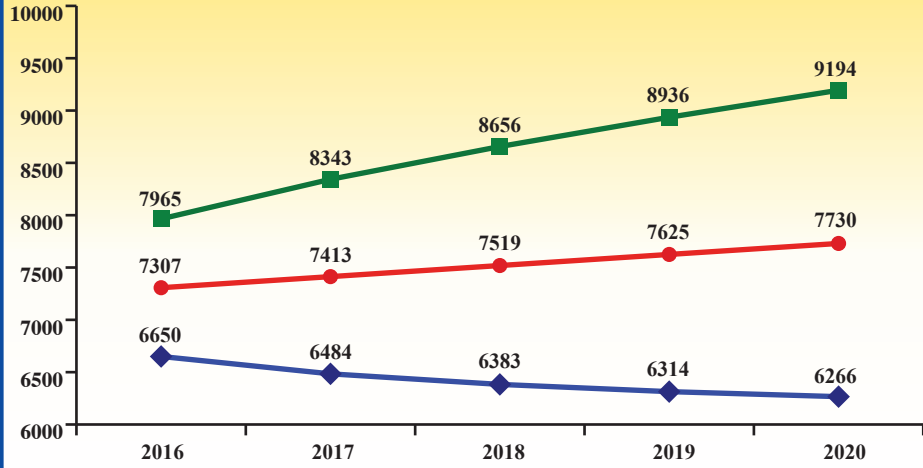
## التوثيقات الشرعية

جدول (158)  
عدد حالات الطلاق المتوقعة  
خلال 2016 - 2020 م .

أعلى Upper	متوقع Expected	أدنى Lower	السنوات Years
7965	7307	6650	2016
8343	7413	6484	2017
8656	7519	6383	2018
8936	7625	6314	2019
9194	7730	6266	2020
8619	7519	6419	متوسط الفترة Period average

- Lower : Lower Confidence Intervals by 95% .
- Upper : Upper Confidence Intervals by 95% .
- أدنى : الحد الأدنى للعدد المتوقع بدرجة ثقة 95% .
- أعلى : الحد الأعلى للعدد المتوقع بدرجة ثقة 95% .

شكل (106) عدد حالات الطلاق المتوقعة خلال 2016 - 2020 م  
Chart (106) Number of expected divorce cases during 2016 - 2020



Lower أدنى    Expected متوقع    Upper أعلى





## Divorce Cases

- Total divorce cases decreased from 7327 cases in 2014 to 7201 cases in 2015 by 126 cases, the estimate percent was 1.7%.

### \* Descriptive statistical measurements:

- The annual mean of divorce cases numbers reached 6873 cases during 2011 - 2015 with a standard deviation of 382.3
- The chi-square test showed that for the divorce cases to be annually equaled during 2011-2015 there is a statistically significant difference where it reached 106.3 in the abstract level 5%.
- The trend of the divorce cases during 2011-2015 showed an extrusive general linear direction significant that slope reached 254 cases in the significance level 5%.

### - The percentage distribution of divorce cases during the year 2015 came as following:

#### 1 - Nationality:

#### From the table (142) show the following:

- The estimate percent of divorce cases when both spouses are Kuwaiti is 61.6% from the total divorce cases.
- The estimate percent of divorce cases when both spouses are non-Kuwaiti is 20.0% from the total divorce cases.
- The estimate percent of divorce cases when the husband is Kuwaiti and the wife is non-Kuwaiti is 12.1% from the total divorce cases.
- The estimate percent of divorce cases when the husband is non-Kuwaiti and the wife is Kuwaiti is 6.3% from the total divorce cases.

## حالات الطلاق

- انخفض إجمالي عدد حالات الطلاق من 7327 حالة عام 2014 إلى 7201 حالة عام 2015 بمقدار 126 حالة بنسبة 1.7%.

### \* المقاييس الإحصائية المستخدمة:

- بلغ المتوسط السنوي لعدد حالات الطلاق 6873 حالة خلال 2011 - 2015 وبانحراف معياري 382.3
- أكد اختبار مربع كاي ( $\chi^2$ ) لتساوي عدد حالات الطلاق سنوياً خلال 2011 - 2015 وجود اختلاف معنوي ذو دلالة إحصائية حيث بلغ 106.3 وبمستوى معنوية 5% .
- أظهر الإتجاه العام الخطي لعدد حالات الطلاق خلال 2011 - 2015 وجود اتجاه عام خطي طردي معنوي بلغ الميل 254 حالة عند مستوى معنوية 5% .

### - وقد جاء التوزيع النسبي لحالات الطلاق خلال عام 2015 حسب التالي :

#### 1 - الجنسية :

#### من الجدول (142) يتضح الآتي:

- نسبة حالات الطلاق عندما كلا الزوجين كويتي الجنسية 61.6% من إجمالي حالات الطلاق.
- نسبة حالات الطلاق عندما يكون كلا الزوجين غير كويتي الجنسية 20.0% من إجمالي حالات الطلاق.
- نسبة حالات الطلاق عندما يكون الزوج كويتي والزوجة غير كويتية 12.1% من إجمالي حالات الطلاق.
- نسبة حالات الطلاق عندما يكون الزوج غير كويتي والزوجة كويتية 6.3% من إجمالي حالات الطلاق.



## Divorce Cases

### 2- Marriage life period:

From the table (143) show the following:

- The estimate percent of divorce cases increased in cases of marriage period from one year and less than 5 years by percentage of 37.7% from total cases , then comes the cases that less than a year by 23.4% and decrease when the marriage life lasts longer.

### 3- Educational status:

From the table (144) show the following:

- The highest percentage of divorce cases for husbands are from intermediate degree holders where it reached 27.0%, from the total divorce cases then university degree holders by percentage of 25.2% , then from secondary school degree holders by percentage 23.2%.
- The highest percentage of divorce cases for wives are from university degree holders where it reached 29.9%, then from secondary school degree holders by percentage of 25.5%, then from diploma upper secondary school degree holders by percentage of 22.1% from the total of divorce cases .

### 4- Age categories:

From the table (145) show the following:

- The highest percentage of divorce cases for husbands are within 25-29 years of age where it reached 22.5%, then husbands within 45 years and above by percentage 22.2%, from the total divorce cases, then husbands are within 30-34 years of age by percentage 20.5% ,then husbands within 35-39 years of age by percentage 14.9% .

## حالات الطلاق

### 2- مدة الحياة الزوجية :

من الجدول (143) يتضح الآتي:

- ترتفع نسبة حالات الطلاق لمن بلغت مدة حياتهم الزوجية من سنة إلى أقل من 5 سنوات وذلك بنسبة 37.7% من إجمالي الحالات ، يليها حالات من مدة حياتهم الزوجية أقل من سنة 23.4% وتقل كلما تزيد مدة الحياة الزوجية .

### 3- الحالة التعليمية :

من الجدول (144) يتضح الآتي:

- بلغت أعلى نسبة من حالات الطلاق للأزواج من حملة المؤهلات المتوسطة حيث بلغت 27.0% من إجمالي حالات الطلاق ، ثم حملة الجامعية بنسبة 25.2% ، ثم حملة المؤهلات الثانوية بنسبة 23.2% .

- بلغت أعلى نسبة من حالات الطلاق للزوجات من حملة المؤهلات الجامعية حيث بلغت 29.9% ، ثم حملة الثانوية بنسبة 25.5% ، يليها حملة المؤهلات الدبلوم فوق الثانوية بنسبة 22.1% من إجمالي حالات الطلاق.

### 4- فئة العمر :

من الجدول (145) يتضح الآتي:

- بلغت أعلى نسبة لحالات الطلاق للأزواج جاءت في فئة العمر 25 - 29 سنة بنسبة 22.5% من إجمالي حالات الطلاق ، ثم فئة العمر من 45 سنة فأكبر بنسبة 22.2% ، ثم فئة العمر 30 - 34 سنة بنسبة 20.5% ، ثم فئة العمر من 35-39 سنة بنسبة 14.9% .



## Divorce Cases

- The highest percentage of divorce cases for wives are within 25-29 years of age by percentage 24.0% from the total divorce cases , then 30-34 years of age where it reached 19.0%, then wives within 20 - 24 years of age by percentage 18.9%, then wives within 35-39 years of age by percentage of 12.8%.

### 5- Governate:

From the table (146) show the following:

- The highest percentage of divorce cases are in Hawalli governorate by percentage of 22.6% for wives and 22.3% for husbands, then Al-Farwaniya governorate by percentage of 18.1% for wives and 18.7% for husbands, then comes Al-Ahmadi governorate by percentage of 16.8% for wives and 17.6% for husbands.

### 6- Type of divorce:

From the table (147) show the following:

- The estimate percent of first retroactive divorce reached 53.1% with an estimate increase percent of 1.4% than year 2014.
- The estimate percent of first irrevocable divorce reached 31.9% with an estimate decrease percent of 5.6% than year 2014.
- The estimate percent of second retroactive divorce reached 8.9% with an estimate decrease percent of 1.2% than year 2014.
- The estimate percent of third irrevocable divorce reached 3.4% with an estimate decrease percent of 11.8% than year 2014.
- The estimate percent of second irrevocable divorce reached 2.8% with fixity ratio without change than year 2014.

## حالات الطلاق

- بلغت أعلى نسبة لحالات الطلاق للزوجات جاءت في فئة العمر 25 - 29 سنة بنسبة 24.0% ، من إجمالي حالات الطلاق ، ثم فئة العمر 30 - 34 سنة بنسبة 19.0% ، ثم فئة العمر 20 - 24 سنة بنسبة 18.9% ، ثم فئة العمر 35 - 39 سنة بنسبة 12.8% .

### 5- المحافظة :

من الجدول (146) يتضح الآتي:

- بلغت أعلى نسبة من حالات الطلاق في محافظة حولي بنسبة 22.6% للزوجات و 22.3% للأزواج، تليها محافظة الفروانية بنسبة 18.1% للزوجات و 18.7% من الأزواج، ثم محافظة الأحمدية بنسبة 16.8% للزوجات و 17.6% للأزواج .

### 6- نوع الطلاق :

من الجدول (147) يتضح الآتي:

- بلغت نسبة حالات الطلاق الأولى الرجعية 53.1% وبارتفاع نسبي قدره 1.4% عن عام 2014 .
- بلغت نسبة حالات الطلاق الأولى البائنة 31.9% بانخفاض نسبي قدره 5.6% عن عام 2014 .
- بلغت نسبة حالات الطلاق الثانية الرجعية 8.9% بانخفاض نسبي قدره 1.2% عن عام 2014 .
- بلغت نسبة حالات الطلاق الثالثة البائنة بينونة كبرى 3.4% بانخفاض نسبي قدره 11.8% عن عام 2014 .
- بلغت نسبة حالات الطلاق الثانية البائنة 2.8% مع ثبات النسبة بدون تغير عن عام 2014 .



## Divorce Cases

### 7- Husbands still married to one wife or more:

From the table (148) show the following:

- The number of divorce cases for husbands still married to one wife or more increase from 2556 cases in 2014 to 2660 cases in 2015 by 104 cases, the estimate percent was 4.1%.

### 8- According to form of divorce:

From the table (151) show the following from total divorce cases:

- The estimate percent of divorce attestation cases reached 70.0% from the total divorce cases with an estimate increase percent of 2.4% than year 2014.
- The estimate percent of divorce upon judgment cases reached 14.6% from the total divorce cases with an estimate decrease percent of 9.3% than year 2014.
- The estimate percent of conditioned divorce cases reached 15.4% from the total divorce cases with an estimate decrease percent of 11.1% than year 2014.

### 9- Divorce before consummation :

From the table (152) show the following:

- The number of divorce before consummation cases decreased from 667 cases in year 2014 to 652 cases in year 2015 by 15 cases, the estimate percent was 2.2 %.

### Reviewed cases :

From the table (156) show the following:

- Reviewed cases decreased from 1042 cases in 2014 to 1014 cases in 2015 by 28 cases, the estimate percent was 2.7%.

## حالات الطلاق

### 7- أزواج بقى في عصمتهم زوجة أو أكثر :

من الجدول (148) يتضح الآتي:

- ارتفاع عدد حالات الطلاق لأزواج بقى في عصمتهم زوجة أو أكثر من 2556 حالة في عام 2014 إلى 2660 حالة في عام 2015 بمقدار 104 حالات وبنسبة 4.1% .

### 8- شكل الطلاق :

من الجدول (151) يتضح الآتي:

- بلغت نسبة إسهادات الطلاق 70.0% من إجمالي حالات الطلاق وبارتفاع نسبي قدره 2.4% عن عام 2014 .
- بلغت نسبة حالات الطلاق بناء على حكم 14.6% من إجمالي حالات الطلاق بانخفاض نسبي قدره 9.3% عن عام 2014 .
- بلغت نسبة حالات المخالعة 15.4% من إجمالي حالات الطلاق بانخفاض نسبي قدره 11.1% عن عام 2014 .

### 9- الطلاق قبل الدخول :

من الجدول (152) يتضح الآتي:

- انخفض عدد حالات الطلاق قبل الدخول من 667 حالة عام 2014 إلى 652 حالة عام 2015 بمقدار 15 حالة وبنسبة تغير بلغت 2.2% .

### حالات المراجعة :

من الجدول (156) يتضح الآتي:

- انخفض عدد حالات المراجعة من 1042 حالة في عام 2014 إلى 1014 حالة عام 2015 بمقدار 28 حالة وبنسبة 2.7% .



## Divorce Cases

- The highest number of reviewed cases according to spouses in 2015, when the husband and wife are Kuwaiti, the estimate percent was 63.7% from the total divorce cases.
- \* **Rate of divorce cases according to inhabitants (crude divorce rate) :**
- The rate of divorce according to the inhabitants decreased from 181 cases in 2014 to 172 cases in 2015 per 100,000 person of the inhabitants by 9 cases, the estimate percent was 5.0 %.
- The crude divorce rate reached 1.72 cases per 1000 of the inhabitants in 2015.
- \* **Future predictions :**
- The annual expected mean of divorce cases reached 7519 cases by minimum of 6419 cases and by maximum of 8619 cases during 2016 - 2020 , these predictions are trusted by 95%.

## حالات الطلاق

- بلغ أعلى عدد لحالات المراجعة بالنسبة للأزواج في عام 2015 عندما يكون الزوج كويتي والزوجة كويتية وذلك بنسبة 63.7% من إجمالي حالات الطلاق.
- \* **معدل حالات الطلاق بالنسبة للسكان (معدل الطلاق الخام) :**
- انخفض معدل الطلاق من 181 حالة في عام 2014 إلى 172 حالة في عام 2015 لكل 100,000 من السكان أي بمقدار 9 حالات بنسبة 5.0 % .
- وقد بلغ معدل الطلاق الخام 1.72 حالة لكل ألف من السكان في عام 2015.
- \* **التوقعات المستقبلية :**
- بلغ المتوسط السنوي المتوقع لعدد حالات الطلاق 7519 حالة ويحد أدنى 6419 حالة ويحد أقصى 8619 حالة خلال 2016 - 2020 وهذه التوقعات موثوق بها بدرجة 95%.

# 15

## الفصل الخامس عشر Chapter Fifteen



## إدارة الاستشارات الأسرية Family Consultancies Department

● Number of revisers

● عدد المراجعين

● Number of conciliation cases

● عدد حالات الصلح



## Family Consultancies

## الاستشارات الأسرية

Table (159)

Number of revisers from husbands  
and wives by nationality during 2015.

جدول (159)

عدد المراجعين من الأزواج والزوجات  
حسب الجنسية خلال 2015م.

المراجعين Revisers				الجنسية Nationality
الزوجات Wives		الأزواج Husbands		
النسبة Ratio	العدد Number	النسبة Ratio	العدد Number	
%69.5	4053	%77.6	4529	كويتي Kuwaiti
%30.5	1780	%22.4	1304	غير كويتي Non-Kuwaiti
%100.0	5833	%100.0	5833	الإجمالي Total

Table (160)

Number of revisers from husbands  
and wives by age categories during 2015 .

جدول (160)

عدد المراجعين من الأزواج والزوجات  
حسب فئات العمر خلال 2015م.

المراجعين Revisers				فئات العمر Age categories
الزوجات Wives		الأزواج Husbands		
النسبة Ratio	العدد Number	النسبة Ratio	العدد Number	
%24.6	1437	%10.1	592	من 15 - 24 سنة From 15 - 24 years
%42.7	2492	%43.8	2552	من 25 - 34 سنة From 25 - 34 years
%21.2	1237	%25.2	1469	من 35 - 44 سنة From 35 - 44 years
%5.7	332	%8.6	501	من 45 - 49 سنة From 45 - 49 years
%5.8	335	%12.3	719	من 50 سنة فأكثر From 50 and above
%100.0	5833	%100.0	5833	الإجمالي Total





Family Consultancies

الاستشارات الأسرية

Table (161)  
Number of revisers from husbands and wives  
by educational level during 2015.

جدول (161)  
عدد المراجعين من الأزواج والزوجات  
حسب المستوى التعليمي خلال 2015م.

المراجعين Revisers				المستوى التعليمي Educational Level
الزوجات Wives		الأزواج Husbands		
النسبة Ratio	العدد Number	النسبة Ratio	العدد Number	
%3.6	208	%3.7	216	ابتدائي أو أقل Primary or less
%17.9	1042	%26.6	1550	متوسط Intermediate
%27.1	1584	%23.1	1345	ثانوي Secondary
%22.8	1330	%20.5	1198	دبلوم Diploma
%26.7	1560	%23.3	1359	جامعي University
%1.9	109	%2.8	165	أعلى من جامعي Above University
%100.0	5833	%100.0	5833	الإجمالي Total

Table (162)  
Number of revisers by number of children  
from current marriage during 2015.

جدول (162)  
عدد المراجعين حسب عدد الأبناء من الزواج الحالي  
خلال 2015م.

المراجعين Revisers		عدد الأبناء Number of children
النسبة Ratio	العدد Number	
%52.6	3067	لا يوجد أبناء No children
%35.5	2070	من واحد إلى ثلاثة أبناء From one to three children
%10.0	585	من أربعة إلى ستة أبناء From four to six children
%1.9	111	من سبعة فأكثر من الأبناء From seven and more children
%100.0	5833	الإجمالي Total

## Family Consultancies

## الاستشارات الأسرية

Table (163)

Number of revisers by the current marriage period during 2015.

جدول (163)

عدد المراجعين حسب مدة الزواج الحالي خلال 2015م.

المراجعين Revisers		مدة الزواج Marriage period
النسبة Ratio	العدد Number	
%5.8	336	أقل من شهر Less than a month
%23.9	1397	من شهر - أقل من سنة One month - less than a year
%30.2	1766	من سنة - أقل من 4 سنوات One year - less than four years
%21.7	1264	من 4 سنوات - أقل من 10 سنوات Four years - less than ten years
%11.9	692	من 10 سنوات - أقل من 20 سنة Ten years - less than twenty years
%6.5	378	من 20 سنة فأكثر Twenty years and above
%100.0	5833	الإجمالي Total

Table (164)

Number of revisers by marriage status when their review the department during 2015.

جدول (164)

عدد المراجعين حسب وضع الزوجين عند مراجعتهم الإدارة خلال 2015م.

المراجعين Revisers		وضع الزوجين Marriage status
النسبة Ratio	العدد Number	
%88.1	5141	بعد الدخول After consummation
%5.3	309	قبل الدخول وبعد الخلوة Before consummation and after solitary
%6.6	383	قبل الدخول وقبل الخلوة Before consummation and before solitary
%100.0	5833	الإجمالي Total



Family Consultancies

الاستشارات الأسرية

Table (165)

جدول (165)

Number of revisers of husbands and wives by nationality during 2011 - 2015.

عدد المراجعين من الأزواج والزوجات حسب الجنسية خلال 2011 - 2015م.

2015	2014	2013	2012	2011	الجنسية Nationality	
4529	4629	4509	4384	4179	الأزواج Husbands	كويتي Kuwaiti
4053	4178	4038	3946	3824	الزوجات Wives	
1304	1348	1203	1278	1186	الأزواج Husbands	غير كويتي Non-Kuwaiti
1780	1799	1674	1716	1541	الزوجات Wives	
5833	5977	5712	5662	5365	إجمالي عدد المراجعين من الأزواج والزوجات Total number of revisers of husbands and wives	
%2.4-	%4.6	%0.9	%5.5	-	نسبة التغير من سنة لأخرى Change ratio from year to another	

Table (166)

جدول (166)

Number of revisers by the branch during 2015 .

عدد المراجعين حسب الفرع خلال عام 2015م .

النسبة إلى إجمالي عدد المراجعين Ratio to the total number of revisers	عدد المراجعين Number of revisers	الفرع Branch
%60.5	3528	الرقعي Al-Requai
%14.3	833	الأحمدي Al-Ahmadi
%7.8	454	الجهراء Al-Jahraa
%1.9	115	الدسمة Al-Dassma
%7.1	413	مبارك الكبير Mubarak Al-Kabeer
%8.4	490	حولي Hawalli
%100.0	5833	الإجمالي Total

## Family Consultancies

## الاستشارات الأسرية

Table (167)

جدول (167)

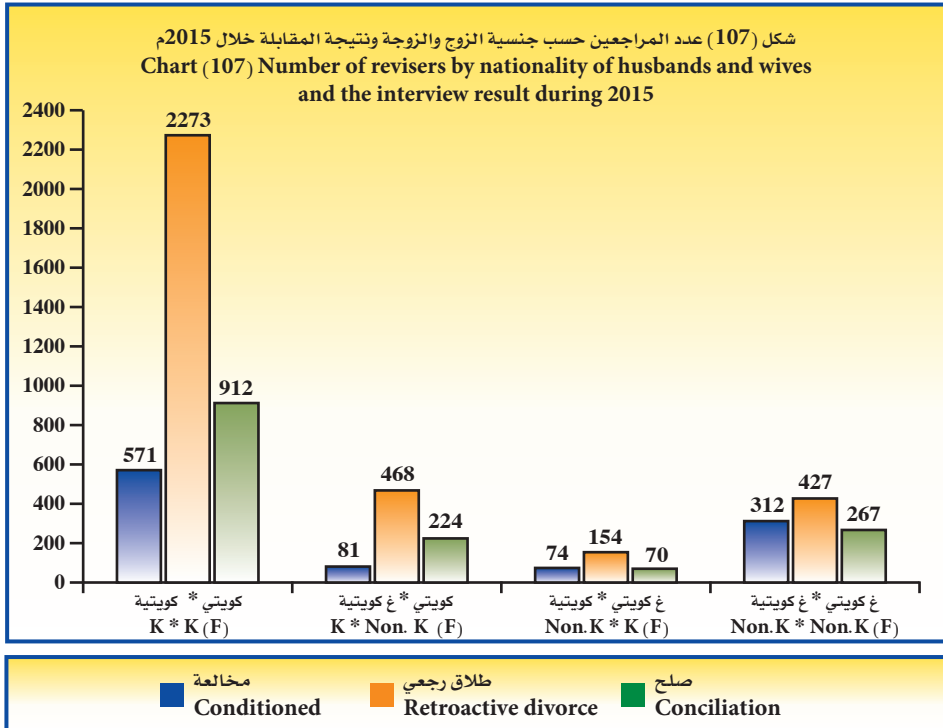
Number of revisers by nationality of husbands and wives and the interview result during 2015.

عدد المراجعين حسب جنسية الزوج والزوجة ونتيجة المقابلة خلال 2015م.

النسبة الى الإجمالي Ratio to the total	الإجمالي Total	غ كويتي * غ كويتية Non.K * Non.K (F)	غ كويتي * كويتية Non.K * K (F)	كويتي * غ كويتية K * Non. K (F)	كويتي * كويتية K * K (F)	الجنسية Nationality نتيجة المقابلة Interview result
%25.2	1473	267	70	224	912	صلح Conciliation
%57.0	3322	427	154	468	2273	طلاق رجعي Retroactive divorce
%17.8	1038	312	74	81	571	مخالعة Conditioned
%100.0	5833	1006	298	773	3756	الإجمالي Total

\* Note : (F) denoted to the female (the wife) .

\* ملاحظة : (F) للدلالة على الأنثى (الزوجة) .





Family Consultancies

الاستشارات الأسرية

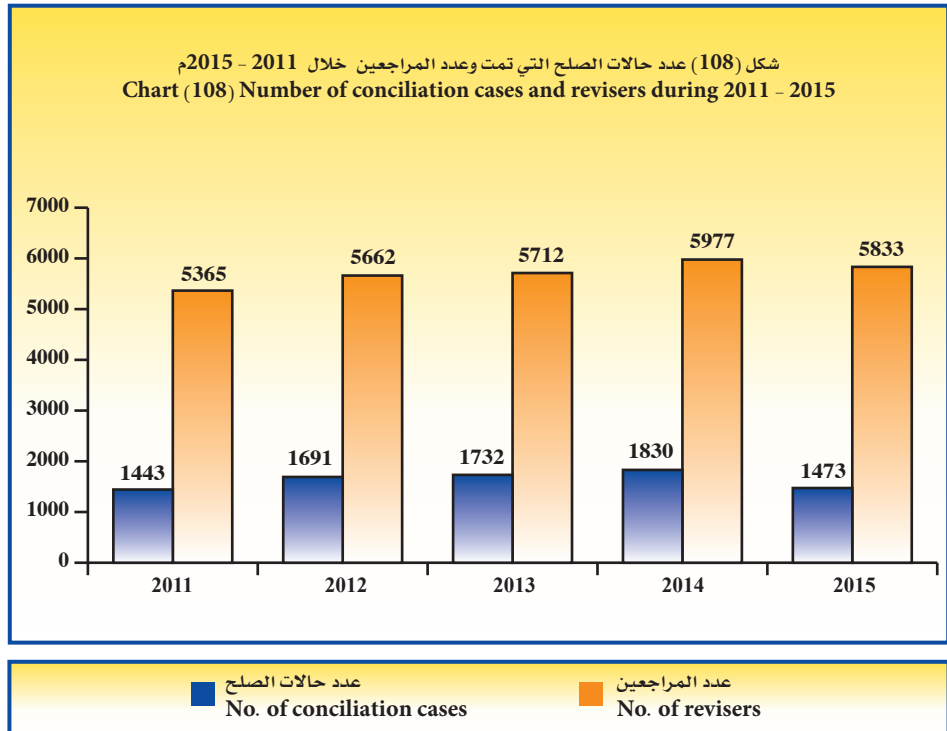
Table (168)

جدول (168)

Number of conciliation cases and number of revisers during 2011 - 2015.

عدد حالات الصلح التي تمت وعدد المراجعين خلال 2011 - 2015م.

نسبة عدد حالات الصلح إلى عدد المراجعين Ratio of number of conciliation to the number of revisers	عدد المراجعين Number of revisers	نسبة التغير Change ratio	عدد حالات الصلح Number of conciliation cases	السنة Year
%26.9	5365	-	1443	2011
%29.9	5662	%17.2	1691	2012
%30.3	5712	%2.4	1732	2013
%30.6	5977	%5.7	1830	2014
%25.3	5833	%19.5-	1473	2015



## Family Consultancies

## الاستشارات الأسرية

Table (169)

جدول (169)

Number of revisers who married in 2015 and reviewed the department in the same year by branch.

عدد المراجعين الذين تم زواجهم خلال عام 2015م وراجعوا الإدارة بنفس العام حسب الفرع .

النسبة إلى إجمالي عدد المراجعين The ratio to the total of revisers	عدد المراجعين Number of revisers	الفرع Branch
%56.2	642	الرقعي Al-Requai
%13.8	158	الأحمدي Al-Ahmadi
%4.6	52	الجهراء Al-Jahraa
%1.0	11	الدسمة Al-Dassma
%7.3	83	مبارك الكبير Mubarak Al-Kabeer
%17.1	195	حوالي Hawalli
%100.0	1141	الإجمالي Total

Table (170)

جدول (170)

Number of revisers who married in 2015 and reviewed the department at the same year by nationality and interview result.

عدد المراجعين الذين تم زواجهم خلال عام 2015م وراجعوا الإدارة بنفس العام حسب جنسية الزوج ونتيجة المقابلة.

النسبة إلى إجمالي عدد المراجعين The ratio to the revisers total	الإجمالي Total	غ كويتي*غ كويتية Non.K*Non.K (F)	غ كويتي*كويتية Non.K * K (F)	كويتي*غ كويتية K * Non. K (F)	كويتي*كويتية K* K	الجنسية Nationality	نتيجة المقابلة Interview result
%18.0	205	30	9	29	137	صلح Conciliation	
%57.2	653	86	31	95	441	طلاق رجعي Retroactive divorce	
%24.8	283	88	19	27	149	مخالعة Conditioned	
%100.0	1141	204	59	151	727	الإجمالي Total	

\* Note : (F) denoted to the female (the wife) .

\* ملاحظة : (F) للدلالة على الأنثى (الزوجة) .



Family Consultancies

الاستشارات الأسرية

Table (171)

جدول (171)

The most ten important reasons for the dispute between the couple sorted by priorities for each of the husband and wife .

أهم عشرة أسباب للخلافات بين الزوجين مرتبة حسب أولويتها لكل منهما .

نسبة التكرار عند الزوجات Repetition ratio at wives	الزوجة Wife	الترتيب Arrangement	نسبة التكرار عند الأزواج Repetition ratio at husbands	الزوج Husband	الترتيب Arrangement
%25.3	عدم التقبل / انعدام القبول والمودة Non - acceptance / Lack of acceptance and affection	1	%41.3	عدم التقبل / انعدام القبول والمودة Non - acceptance / Lack of acceptance and affection	1
%17.9	ضعف الحوار Weakness in dialogue	2	%29.6	ضعف الحوار Weakness in dialogue	2
%11.6	تغير في السلوك والتصرفات Change in behavior and conducts	3	%25.0	تغير في السلوك والتصرفات Change in behavior and conducts	3
%9.1	التساهل في الطلاق Easement divorce	4	%21.3	التساهل في الطلاق Easement divorce	4
%6.7	الإهمال Negligence	5	%14.9	ترك المنزل Leave home	5
%6.6	عدم تحمل المسؤولية Irresponsibility	6	%9.7	تدخل أهل الزوجة Interference of wife family	6
%5.4	العنف Violence	7	%8.1	الإهمال Negligence	7
%4.6	عدم الإنفاق Non - spending	8	%7.3	عدم الطاعة Disobedience	8
%4.1	الخيانة الزوجية Infidelity	9	%6.6	رفع دعاوى - نفقة / رؤية Litigation - expense / vision	9
%3.8	تدخل أهل الزوج Interference of husband family	10	%6.5	عدم تحمل المسؤولية Irresponsibility	10

Note : The percentage for every reasons was calculated by division by the total of revisers (5833) .

ملاحظة : تم احتساب النسبة المئوية لكل سبب من خلال القسمة على المجموع الكلي للمراجعين (5833) .



التحليل الإحصائي  
Statistical Analysis





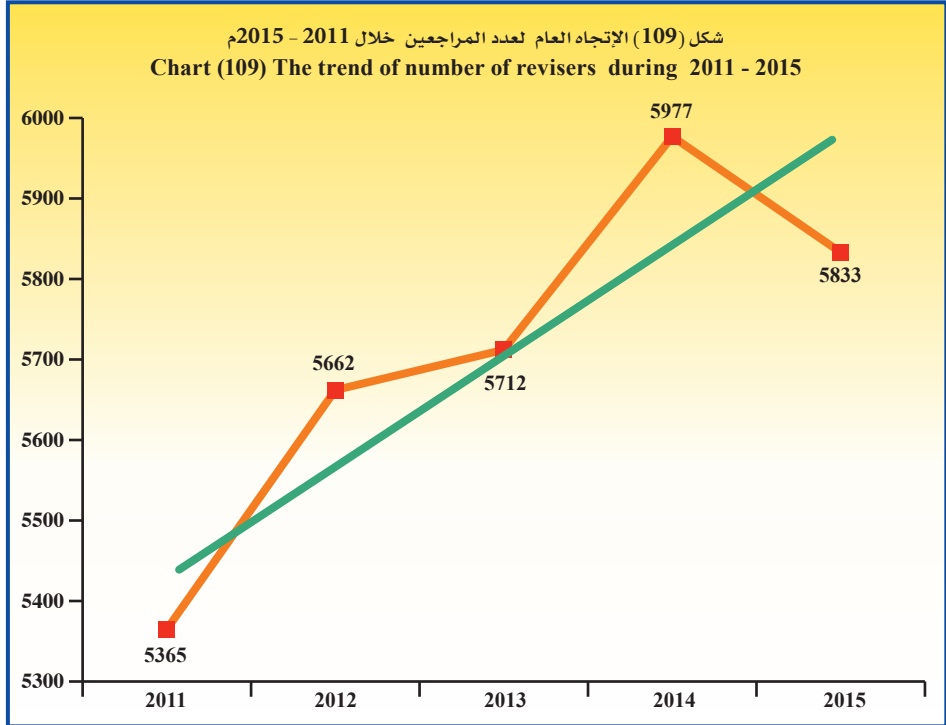
## Family Consultancies

Descriptive statistical measurements  
of number of revisers .

## الاستشارات الأسرية

المقاييس الإحصائية المستخدمة  
لعدد المراجعين .

معنوية الميل Sig (Slope)	الميل Slope	المعدنية Sig	مربع كاي Chi-Square	معامل الاختلاف C.V	الانحراف المعياري St. Dev	المتوسط Mean	2015	2014	2013	2012	2011	السنة Year
0.056	125.1	0.000	36.4	3.6	203.8	5709.8	5833	5977	5712	5662	5365	المقياس Measure





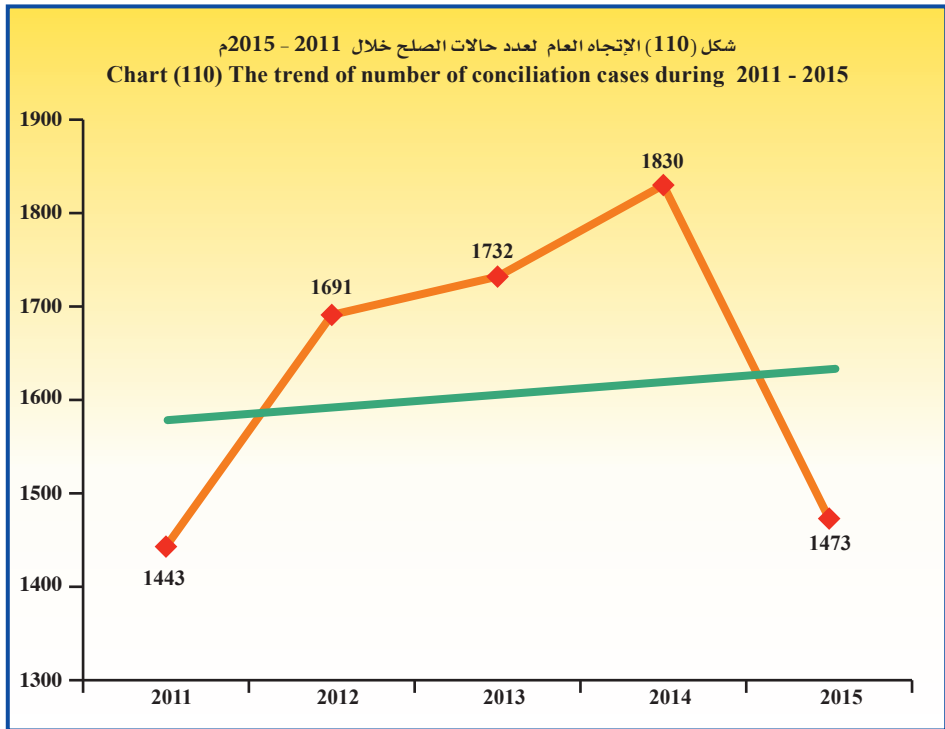
Family Consultancies

الاستشارات الأسرية

Descriptive statistical measurements  
of number of conciliation cases.

المقاييس الإحصائية المستخدمة  
لعدد حالات الصلح.

معنوية الميل Sig (Slope)	الميل Slope	المعدنية Sig	مربع كاي Chi-Square	معامل الاختلاف C.V	الانحراف المعياري St.Dev	المتوسط Mean	2015	2014	2013	2012	2011	السنة Year
0.764	19.9	0.000	69.6	9.2	150.8	1633.8	1473	1830	1732	1691	1443	المقياس Measure



## Family Consultancies

Table (172)

Number of expected revisers  
during 2016 - 2020 .

## الاستشارات الأسرية

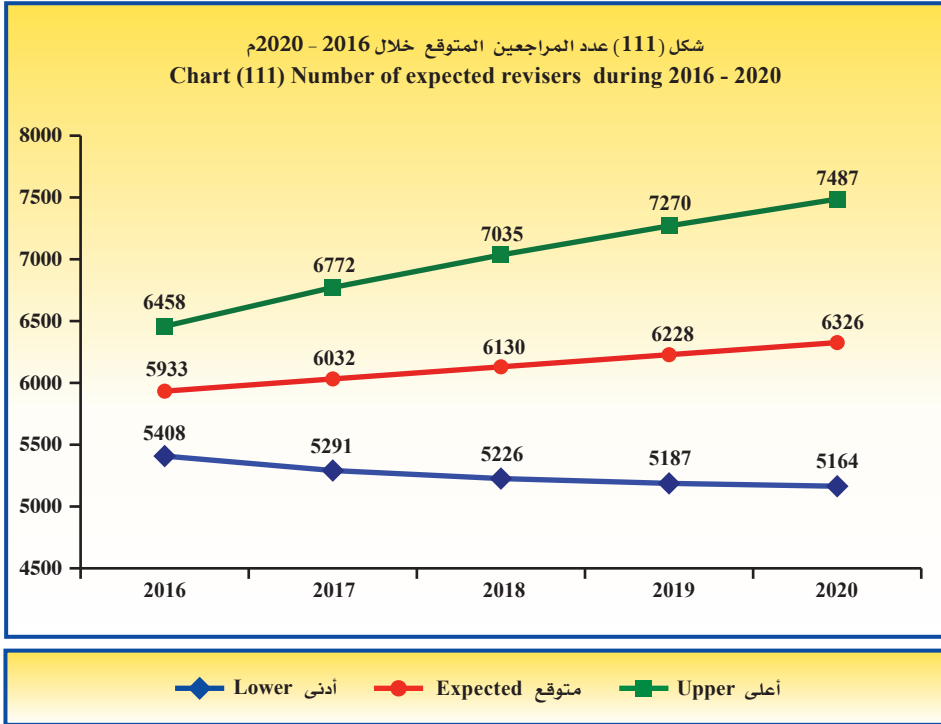
جدول (172)

عدد المراجعين المتوقع  
خلال 2016 - 2020 م .

أعلى Upper	متوقع Expected	أدنى Lower	السنوات Years
6458	5933	5408	2016
6772	6032	5291	2017
7035	6130	5226	2018
7270	6228	5187	2019
7487	6326	5164	2020
7004	6130	5255	متوسط الفترة Period average

- Lower : Lower Confidence Intervals by 95% .
- Upper : Upper Confidence Intervals by 95% .

- أدنى : الحد الأدنى للعدد المتوقع بدرجة ثقة 95% .
- أعلى : الحد الأعلى للعدد المتوقع بدرجة ثقة 95% .





Family Consultancies

الاستشارات الأسرية

Table (173)

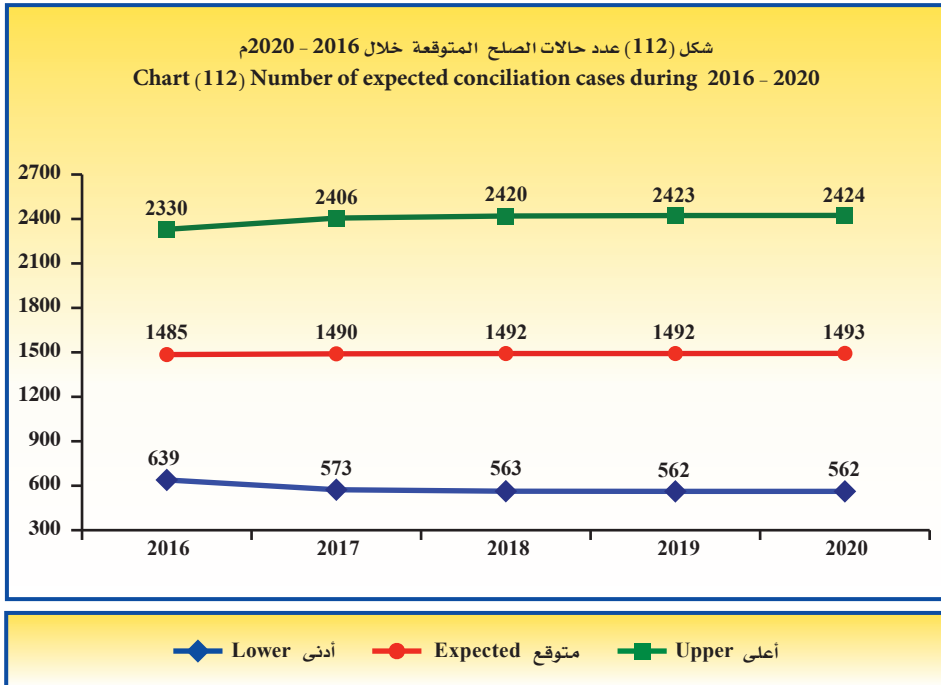
جدول (173)

Number of expected conciliation cases during 2016 - 2020 .

عدد حالات الصلح المتوقعة خلال 2016 - 2020 م .

أعلى Upper	متوقع Expected	أدنى Lower	السنوات Years
2330	1485	639	2016
2406	1490	573	2017
2420	1492	563	2018
2423	1492	562	2019
2424	1493	562	2020
2401	1490	580	متوسط الفترة Period average

- أدنى : الحد الأدنى للعدد المتوقع بدرجة ثقة 95% .
- أعلى : الحد الأعلى للعدد المتوقع بدرجة ثقة 95% .
- Upper : Upper Confidence Intervals by 95% .
- Lower : Lower Confidence Intervals by 95% .





## Family Consultancies

### First : Revisers :

- Number of revisers decreased from 5977 in 2014 to 5833 revisers in 2015 by 144 revisers , a percentage was 2.4 %.

### \* Descriptive statistical measurements:

- The annual mean for the number of revisers reached 5710 revisers during 2011 - 2015 with a standard deviation of 203.8
- The chi-square test showed that for the number of revisers to be annually equaled during 2011 - 2015 , there is statistically significant difference where it reached 36.4 in the significance level 5%.
- The trend of the number of revisers during 2011-2015 showed an extrusive general linear direction significant that slope reached 125 revisers in the significance level 5%.

### \* Future predictions:

- The annual expected mean of revisers reached 6130 revisers , the minimum is 5255 revisers and the maximum is 7004 revisers during 2016 - 2020 these predictions are trusted by 95%.

### - The percentage distribution of revisers number during 2015 came as the following:

#### 1- According to nationality:

- The percentage of the Kuwaiti husbands reached 77.6% , and 69.5% of Kuwaiti wives.

## الاستشارات الأسرية

### أولاً : المراجعين :

- انخفض عدد المراجعين من 5977 مراجع عام 2014 إلى 5833 مراجع عام 2015 أي بمقدار 144 مراجع بنسبة 2.4% .

### \* المقاييس الإحصائية المستخدمة :

- بلغ المتوسط السنوي لعدد المراجعين 5710 مراجع خلال 2011 - 2015 بانحراف معياري 203.8
- أكد اختبار مربع كاي (كا<sup>2</sup>) لتساوي عدد المراجعين سنوياً خلال 2011 - 2015 وجود اختلاف معنوي ذو دلالة إحصائية حيث بلغ 36.4 عند مستوى معنوية 5% .
- أظهر الاتجاه العام الخطي لعدد المراجعين خلال 2011 - 2015 وجود اتجاه خطي طردي معنوي بلغ الميل 125 مراجع عند مستوى معنوية 5% .

### \* التوقعات المستقبلية :

- بلغ المتوسط السنوي المتوقع لعدد المراجعين 6130 مراجع ويحد أدنى 5255 مراجع ويحد أعلى 7004 مراجع خلال 2016 - 2020 ، وهذه التوقعات موثوق بها بدرجة 95% .

### - وقد جاء التوزيع النسبي لعدد المراجعين خلال عام 2015 كما يلي :

#### 1- حسب الجنسية :

- بلغت نسبة الأزواج من الجنسية الكويتية 77.6% ، ومن الزوجات الكويتيات 69.5% .



## Family Consultancies

### 2- According to age categories :

- The percentage of revisers from husbands increased within the age category from (25 - 34) years more than other age categories, where the percentage reached 43.8% from the total of revisers from husbands, then the age category from (35 - 44) years by percentage of 25.2%.
- Also wives within the age category from (25 - 34) years , where the percentage reached 42.7%, then from wives the age category from (15 - 24) years by percentage of 24.6% .

### 3- According to educational status:

- Percentage of revisers from husbands to the department increased from the intermediate level by percentage of 26.6% , then university and secondary were the percentage by 23.3% and 23.1% respectively , then diploma by percentage 20.5% and 3.7% for primary or less , finally above university by percentage 2.8% from the husbands total.
- But it is little different of revisers from wives where the percentage reached 27.1% from secondary level , then university level by 26.7% , and diploma by percentage 22.8%, then intermediate school by percentage 17.9% .

### 4 - According to number of children:

- Percentage of revisers without children reached 52.6% from the revisers total , while the percentage for those with children from 1-3 reached 35.5% , and 11.9% for those who have 4 children and more.

## الاستشارات الأسرية

### 2 - حسب فئات العمر :

- ترتفع نسبة المراجعين من الأزواج عند فئة العمر من (25 - 34) سنة أكثر من غيرها من فئات العمر الأخرى، حيث بلغت النسبة 43.8% من إجمالي الأزواج المراجعين تليها من فئة العمر (35 - 44) سنة وبنسبة 25.2% .
- وكذلك من الزوجات عند فئة العمر (25 - 34) سنة حيث بلغت النسبة 42.7% يليها فئة العمر من (15 - 24) سنة وبنسبة 24.6% .

### 3- حسب المستوى التعليمي :

- ترتفع نسبة الأزواج المراجعين للإدارة من المستوى التعليمي المتوسط بنسبة 26.6% ثم الجامعي والثانوي بنسبة 23.3% و 23.1% على الترتيب ، ثم الدبلوم بنسبة 20.5% و 3.7% للإبتدائي أو أقل ، وأخيرا أعلى من جامعي بنسبة 2.8% من إجمالي الأزواج .
- ويختلف قليلا في ترتيب المراجعين من الزوجات في المستوى التعليمي حيث بلغت النسبة من الثانوي 27.1% تليها نسبة الجامعي وهي 26.7% ، ثم الدبلوم بنسبة 22.8% فالمتوسط بنسبة 17.9% .

### 4 - حسب عدد الأبناء :

- بلغت نسبة المراجعين الذين ليس لديهم أبناء 52.6% من إجمالي المراجعين ، بينما بلغت النسبة 35.5% لمن لديهم من ابن واحد إلى ثلاثة أبناء و 11.9% ممن لهم 4 أبناء فأكثر.

## Family Consultancies

### 5- According to marriage life period:

- The highest percentage from the revisers is from short marriage period people , the percentage of revisers whom their marriage life range from one year to less than 4 years by percentage of 30.2% , then to whom their marriage life range from one month and less than a year by percentage 23.9% of the revisers total .

### 6- According to the status of the couples during the review :

- The percentage of revisers whom already married after consummation 88.1% from the total , while the percentage of (before consummation and before solitary) was reached 6.6% and (before consummation and after solitary) was by 5.3%.

### 7- According to the branch :

- The number of revisers in Al-Requai branch was reached 3528 revisers by percentage 60.5% from the total of revisers, then Al-Ahmadi branch by percentage 14.3% , then Hawalli by percentage 8.4% , then Al-Jahraa branch by percentage 7.8% , then Mubarak Al-Kabeer branch by percentage 7.1% , finally Al-Dassma branch by percentage 1.9% .

### 8- According to the husband's nationality and the wife interview result during 2015 :

- The ratio of conciliation cases was reached 25.2% from the total of cases , and the ratio of retroactive divorce cases was reached 57.0%, finally the conditioned cases with 17.8% was distributed by the result of interview as following:

## الاستشارات الأسرية

### 5- حسب مدة الحياة الزوجية :

- أعلى نسبة للمراجعين من أصحاب مدد الزواج القصيرة فقد جاءت نسبة المراجعين ممن لهم مدة حياة زوجية من سنة إلى أقل من 4 سنوات 30.2% ، تليها ممن لهم شهر إلى أقل من سنة بنسبة 23.9% من إجمالي المراجعين .

### 6- حسب وضع الزوجين عند المراجعة :

- جاءت نسبة المراجعين بعد الدخول 88.1% من الإجمالي ، بينما بلغت النسبة لقبول الدخول وقبل الخلوة 6.6% ، كما بلغت نسبة المراجعين قبل الدخول وبعد الخلوة 5.3% .

### 7- حسب الفرع :

- بلغ عدد المراجعين في فرع الرقعي 3528 مراجع وبنسبة 60.5% من إجمالي المراجعين ، يليه فرع الأحمدي بنسبة 14.3% ، ثم فرع حولي بنسبة 8.4% ، ثم فرع الجهراء بنسبة 7.8% ، ثم فرع مبارك الكبير بنسبة 7.1% ، وأخيراً فرع الدسمة بنسبة 1.9% .

### 8- حسب جنسية الزوج والزوجة ونتيجة المقابلة خلال 2015م :

- بلغت نسبة حالات الصلح 25.2% من إجمالي الحالات، وحالات الطلاق الرجعي 57.0% ، وأخيراً جاءت نسبة حالات المخالعة 17.8% جاء توزيعها حسب نتيجة المقابلة كما يلي :





## Family Consultancies

### A- Conciliation cases:

- The highest conciliation ratio was reached 61.9% when the couples are Kuwaitis.
- While the ratio of conciliation cases if the one of the couples was non-Kuwaiti was reached 20.0%.
- The ratio was reached 18.1% when the both of the couples were non-Kuwaitis.

### B- Retroactive divorce cases:

- When the couples were Kuwaitis , the ratio was reached 68.4% from the total of retroactive divorce cases.
- When one of the couples was non-Kuwaiti the ratio was reached 18.7%.
- While the ratio was reached 12.9% when the couples were non-Kuwaitis.

### C- Conditioned cases:

- The ratio of conditioned cases from the Kuwaiti couples was reached 55.0% from the total of conditioned cases.
- When the one of couples was non-Kuwaiti the ratio was reached 14.9%.
- And when the couples were non-Kuwaitis the ratio was reached 30.1%

## الاستشارات الأسرية

### أ- حالات الصلح:

- جاءت أعلى نسبة صلح عندما يكون الزوجان كويتيان بنسبة 61.9% من إجمالي الصلح.
- بينما بلغت نسبة حالات الصلح عندما يكون أحد الزوجين غير كويتي 20.0% .
- بلغت النسبة 18.1% عندما يكون الزوجان غير كويتي الجنسية.

### ب- حالات الطلاق الرجعي:

- عندما يكون الزوجان كويتيان بلغت النسبة 68.4% من إجمالي حالات الطلاق الرجعي.
- عندما يكون أحد الزوجين غير كويتي جاءت النسبة 18.7% .
- في حين بلغت النسبة 12.9% عندما يكون الزوجان غير كويتيان.

### ج- حالات المخالعة:

- جاءت نسبة المخالعة للأزواج الكويتيين 55.0% من إجمالي حالات المخالعة.
- بينما عندما يكون أحد الزوجين غير كويتي بلغت النسبة 14.9% .
- وعندما يكون الزوجان غير كويتيان تكون النسبة 30.1% .

## Family Consultancies

\* Number of revisers who married in 2015 and reviewed the department at the same year according to the branch :

- The number of reviser was the highest in Al- Requai branch by number 642 reviser and percent by 56.2% from the revisers total, then Hawalli branch by percentage 17.1%, then Al-Ahmadi and Mubarak Al-Kabeer branches by percentage reached 13.8% and 7.3% respectively , finally Al-Jahraa and AL-Dassma branches by percentage 4.6% , 1.0% respectively.

\* Number of revisers who married in 2015 and reviewed the department at the same year according to the nationality of husband and wife and interview result :

- The conciliation cases was reached 18.0%, and retroactive cases ratio was 57.2% , the ratio of conditioned cases was reached 24.8% from the total of cases and it distributed by the nationality came as following :

### A- Conciliation cases:

- The ratio when the couples were kuwaitis 66.8% from the conciliation total.
- While the ratio was reached 18.5% for the couples where one of them is kuwaiti and the other was non-Kuwaiti.
- While the conciliation cases for the non-Kuwaiti couples was reached 14.7%.

### B- Retroactive divorce cases:

- When the couples were Kuwaitis , the percentage was reached 67.5% from the retroactive total .
- While the one of the couples was non - Kuwaiti , the percentage was reached 19.3%.

## الاستشارات الأسرية

\* عدد المراجعين الذين تم زواجهم في عام 2015 وراجعوا الإدارة بنفس العام حسب الفرع :

- جاء أعلى عدد من المراجعين في فرع الرقعي بعدد 642 مراجع وبنسبة 56.2% من إجمالي المراجعين ، يليه فرع حولي بنسبة 17.1% ، ثم فرعي الأحدي ومبارك الكبير بنسبة 13.8% و 7.3% على الترتيب، وأخيرا فرعي الجهراء والدسمة بنسبة 4.6% ، 1.0% على الترتيب .

\* عدد المراجعين الذين تم زواجهم في عام 2015 وراجعوا الإدارة بنفس العام حسب جنسية الزوج والزوجة ونتيجة المقابلة :

- بلغت نسبة حالات الصلح 18.0% ونسبة حالات الرجعي 57.2% ، كما بلغت نسبة حالات المخالعة 24.8% من إجمالي الحالات ، جاء توزيعها حسب الجنسية كما يلي:

### أ- حالات الصلح:

- عندما يكون كلا الزوجان كويتيان بلغت النسبة 66.8% من إجمالي حالات الصلح .
- فيما بلغت النسبة 18.5% لأزواج أحدهما كويتي والآخر غير كويتي .
- أما حالات الصلح للأزواج غير الكويتيين بلغت نسبتها 14.7%.

### ب- حالات الطلاق الرجعي :

- عندما يكون كلا الزوجان كويتيان تبلغ النسبة 67.5% من إجمالي حالات الرجعي .
- عندما يكون أحد الزوجين غير كويتي تبلغ النسبة 19.3%.



## Family Consultancies

- While the ratio was reached 13.2% for the non-Kuwaiti couples .

### C- Conditioned cases :

- The Kuwaiti couples were the highest percentage by 52.6% from the conditioned total .
- The ratio was reached 16.3% for the one of couples was Kuwaiti and the other was non-Kuwaiti.
- While the ratio was reached 31.1% for the non-Kuwaiti couples.

### Second : Conciliation cases :

- Number of conciliation cases decreased from 1830 cases in 2014 to 1473 cases in 2015 by 357 cases and a percentage was 19.5% , as the ratio between the number of conciliation cases to revisers decreased from 30.6% in 2014 to 25.3% in 2015 by percentage of 5.3% .

### \* Descriptive statistical measurements:

- The annual mean for the number of conciliation cases reached 1634 cases during 2011 - 2015 with a standard deviation 150.8
- The chi-square test showed that for the number of conciliation cases to be annually equaled during 2011 - 2015, there is a statistically significant difference where it reached 69.6 in the significance level 5%.
- The trend of the number of conciliation cases during 2011-2015 showed an extrusive general linear direction non - significant that slope reached 20 cases in the significance level 5%.

## الاستشارات الأسرية

- بينما بلغت النسبة 13.2% للزواج غير الكويتيين .

### ج- حالات المخالعة:

- جاء الأزواج الكويتيون الأعلى نسبة بمقدار 52.6% من إجمالي حالات المخالعة.
- بلغت النسبة 16.3% بالنسبة لأزواج أحدهما كويتي والآخر غير كويتي.
- بينما بلغت النسبة 31.1% للزواج غير الكويتيين.

### ثانياً : حالات الصلح :

- انخفض عدد حالات الصلح من 1830 حالة عام 2014 إلى 1473 حالة عام 2015 أي بمقدار 357 حالة بنسبة 19.5% ، كما انخفضت النسبة بين عدد حالات الصلح إلى عدد المراجعين عام 2014 من 30.6% إلى 25.3% في عام 2015 أي بمقدار 5.3% .

### \* المقاييس الإحصائية المستخدمة :

- بلغ المتوسط السنوي لعدد حالات الصلح 1634 حالة خلال 2011 - 2015 بانحراف معياري 150.8
- أكد اختبار مربع كاي (كا<sup>2</sup>) لتساوي عدد حالات الصلح سنوياً خلال 2011 - 2015 وجود اختلاف معنوي ذو دلالة إحصائية حيث بلغ 69.6 عند مستوى معنوية 5% .
- أظهر الاتجاه العام الخطي لعدد حالات الصلح خلال 2011 - 2015 وجود اتجاه خطي طردي غير معنوي بلغ الميل 20 حالة عند مستوى معنوية 5% .

## Family Consultancies

### \* Future predictions:

- The annual expected mean of conciliation cases reached 1490 cases , the minimum is 580 cases and the maximum is 2401 cases during 2016 - 2020 these predictions are trusted by 95%.

### Third : Reasons of disputes:

#### A- The main reasons as husband sees by it's priorities are :

##### 1- Sociological / Personality reasons :

Non-acceptance by percentage of 41.3% , weakness in dialogue by 29.6%, change in behavior and conduct by 25.0% , easement divorce by 21.3%, leave home by 14.9 % , irresponsibility by 6.5% , stubbornness by 6.2% , irritability by 4.6% , travel by 4.2% , much grumbling by 3.6% , make decisions alone by 3.3% , doubt by 3.1% , getting out of house much by 3.0% , and others by 22.8%.

##### 2- Social reasons :

Interference of wife family by percentage of 9.7 % , negligence by 8.1% , difference on the marriage arrangements by 3.1% , rush into marriage 2.1% , different in social and culture level by 2.0% , and others by 9.4% .

##### 3- Religion / Ethical reasons :

Disobedience 7.3%, abusive words 4.3% abandonment by 4.2% , marital infidelity by 2.4% , disclosure of marital secrets 1.2% , and others by 0.5% .

## الاستشارات الأسرية

### \* التوقعات المستقبلية :

- بلغ المتوسط السنوي المتوقع لعدد حالات الصلح 1490 حالة ويحد أدنى 580 حالة ويحد أعلى 2401 حالة خلال 2016 - 2020 وهذه التوقعات موثوق بها بدرجة 95% .

### ثالثاً: أسباب الخلافات :

#### أ- أهم الأسباب التي يراها الزوج مرتبة حسب أولوياتها هي :

##### 1- أسباب نفسية / شخصية :

عدم التقبل بنسبة 41.3% ، ضعف الحوار بنسبة 29.6% ، تغير في السلوك والتصرفات بنسبة 25.0% ، التساهل في الطلاق بنسبة 21.3% ، ترك المنزل بنسبة 14.9% ، عدم تحمل المسؤولية بنسبة 6.5% ، العناد بنسبة 6.2% ، سرعة الغضب بنسبة 4.6% ، السفر بنسبة 4.2% ، كثرة التذمر بنسبة 3.6% ، الإنفراد باتخاذ القرارات بنسبة 3.3% ، الشك بنسبة 3.1% ، كثرة الخروج من المنزل بنسبة 3.0% ، وأخرى بنسبة 22.8% .

##### 2- أسباب اجتماعية :

تدخل أهل الزوجة بنسبة 9.7% ، الإهمال بنسبة 8.1% ، الاختلاف على ترتيبات الزواج بنسبة 3.1% ، التسرع بالزواج بنسبة 2.1% ، اختلاف المستوى الاجتماعي والثقافي بنسبة 2.0% ، وأخرى بنسبة 9.4% .

##### 3- أسباب دينية / أخلاقية :

عدم الطاعة بنسبة 7.3% ، ألفاظ بذيئة بنسبة 4.3% ، الهجر بنسبة 4.2% ، الخيانة الزوجية بنسبة 2.4% ، إفشاء الأسرار الزوجية بنسبة 1.2% ، وأخرى بنسبة 0.5% .



## Family Consultancies

### 4- Legal reasons :

Litigation ( expense \ vision ) by 6.6% and other reasons by 0.3% .

### 5- Financial reasons :

Materialism coverts by percentage of 1.8%, financial exploitation by 1.4% , low income level by 1.1% , financial obligations and loans by 0.8% , and others by 2.1%.

### 6- Polygamy reasons :

A marry to another wife by percentage of 2.0% and other reasons by 2.2% .

### 7- Healthy reasons :

Infertility by percentage of 0.8% , organic diseases by 0.7% , and others by 0.9% .

### 8- Nominal reasons :

Expatriates divorce by percentage of 1.0%, coercion on divorce by 0.6% , nationality obtaining by 0.6 % , and others by 0.4% .

### 9- Sexual reasons

Frigidity by percentage of 0.5% , impotence by 0.2% , other reasons by 0.2% .

### B- The main reasons as wife sees by it's priorities are :

#### 1- Sociological / Personality reasons :

Non-acceptance by percentage of 25.3% , weakness in dialogue by 17.9% , change in behavior and conduct by 11.6 % , easement divorce by 9.1 % , irresponsibility by 6.6% , violence by 5.4% , irritability by 3.7% , and other reasons by 24.0% .

## الاستشارات الأسرية

### 4- أسباب قانونية :

رفع دعاوى ( نفقه / رؤية ) بنسبة 6.6% ، وأسباب أخرى بنسبة 0.3% .

### 5- أسباب مادية :

أطماع مادية 1.8% ، واستغلال مادي بنسبة 1.4% .  
تدني مستوى الدخل بنسبة 1.1% ، التزامات مالية وقروض بنسبة 0.8% ، وأخرى بنسبة 2.1% .

### 6- أسباب تعدد الزوجات :

الزواج بأخرى بنسبة 2.0% ، وأسباب أخرى بنسبة 2.2% .

### 7- أسباب صحية :

العقم بنسبة 0.8% ، أمراض عضوية بنسبة 0.7% ، وأخرى بنسبة 0.9% .

### 8- أسباب صورية :

طلاق المغتربين بنسبة 1.0% ، الإكراه على الطلاق بنسبة 0.6% ، الحصول على الجنسية بنسبة 0.6% ، أخرى بنسبة 0.4% .

### 9- أسباب جنسية :

البرود الجنسي بنسبة 0.5% ، العجز الجنسي بنسبة 0.2% ، أسباب أخرى بنسبة 0.2% .

ب- أهم الأسباب التي تراها الزوجة مرتبة حسب أولوياتها وهي:

#### 1 - أسباب نفسية / شخصية :

عدم التقبل بنسبة 25.3% ، ضعف الحوار بنسبة 17.9% ، تغير في السلوك والتصرفات بنسبة 11.6% ، التساهل في الطلاق بنسبة 9.1% ، عدم تحمل المسؤولية بنسبة 6.6% ، العنف بنسبة 5.4% ، سرعة الغضب بنسبة 3.7% وأسباب أخرى بنسبة 24.0% .



## Family Consultancies

### 2- Social reasons :

Negligence by percentage of 6.7% , interference of husband's family by 3.8% , difference on the marriage arrangements by 1.7% , lack of independent housing by 1.4% , rush into marriage by 1.1% , and others by 5.5% .

### 3- Financial reasons :

Non-spending by percentage of 4.6% , parsimony by 1.0% , bad spending by 0.9% , and others by 4.0% .

### 4- Religion / Ethical reasons :

Marital infidelity by percentage of 4.1% , abusive words by 3.1% , abandonment by 2.7% , and others by 0.9% .

### 5- Polygamy reasons :

A marry to another wife by percentage of 1.5% , orientation to the another wife by 1.1% , lack of justice by 0.9% , and others by 0.6% .

### 6- Healthy reasons :

Sterility and organic diseases were the same percentage by 0.5 % , and others by 0.4% .

### 7- Legal reasons :

Litigation ( expense \ vision ) by 1.7% , and other reasons by 0.3%

### 8- Nominal reasons :

Expatriates divorce by percentage of 0.6% , coercion on divorce by 0.4% , and other reasons by 0.4% .

### 9- Sexual reasons :

Impotence by percentage of 0.6% and frigidity by percentage of 0.4% , and others by 0.4% .

## الاستشارات الأسرية

### 2- أسباب اجتماعية :

الإهمال بنسبة 6.7% ، تدخل أهل الزوج بنسبة 3.8% ، الاختلاف على ترتيبات الزواج بنسبة 1.7% ، عدم وجود سكن مستقل بنسبة 1.4% ، التسرع بالزواج بنسبة 1.1% ، وأخرى بنسبة 5.5% .

### 3- أسباب مادية :

عدم الإنفاق بنسبة 4.6% ، البخل بنسبة 1.0% ، سوء الانفاق بنسبة 0.9% ، وأخرى بنسبة 4.0% .

### 4- أسباب دينية أخلاقية :

الخيانة الزوجية بنسبة 4.1% ، ألفاظ بذيئة بنسبة 3.1% ، الهجر بنسبة 2.7% ، وأخرى بنسبة 0.9% .

### 5- أسباب تعدد الزوجات :

الزواج بأخرى بنسبة 1.5% ، الميل للزوجة الأخرى بنسبة 1.1% ، عدم العدل بنسبة 0.9% ، وأخرى بنسبة 0.6% .

### 6- أسباب صحية :

العقم والأمراض العضوية بنفس النسبة 0.5% ، وأخرى بنسبة 0.4% .

### 7- أسباب قانونية :

رفع دعاوى ( نفقة / رؤية ) بنسبة 1.7% ، وأسباب أخرى بنسبة 0.3% .

### 8 - أسباب صورية :

طلاق المغتربين بنسبة 0.6% ، الإجبار على الطلاق بنسبة 0.4% وأسباب أخرى بنسبة 0.4% .

### 9- أسباب جنسية :

العجز الجنسي بنسبة 0.6% والبرود الجنسي بنسبة 0.4% ، وأخرى بنسبة 0.4% .





قائمة الجداول والأشكال  
والتحليل الإحصائي

List of Tables, Charts &  
Statistical Analysis







## List of Table

Page  
No.

## قائمة الجداول

### Chapter Two Constitutional Court

37

### الفصل الثاني المحكمة الدستورية

Table ( 1 ) Number of displayed and accomplished matters during 2011 - 2015 and what have been done in that matter .

39

جدول (1) عدد المسائل المعروضة والمنجزة خلال 2011 - 2015م وما تم بشأنها .

Dependant/Table ( 1 ) Number of displayed and accomplished matters during 2011 - 2015 and what have been done in that matter.

40

تابع/جدول (1) عدد المسائل المعروضة والمنجزة خلال 2011 - 2015م وما تم بشأنها .

Table ( 2 ) Number of displayed and accomplished matters during 2015 and what have been done in that matter .

41

جدول (2) عدد المسائل المعروضة والمنجزة خلال 2015م وما تم بشأنها .

Table ( 3 ) Number of displayed matters and what have been accomplished during 2011-2015.

41

جدول (3) عدد المسائل المعروضة وما تم إنجازها خلال 2011 - 2015م .

Table (4) Number of expected displayed matters during 2016 - 2020.

47

جدول (4) عدد المسائل المعروضة المتوقعة خلال 2016 - 2020م .

Table (5) Number of expected accomplished matters during 2016 - 2020.

48

جدول (5) عدد المسائل المنجزة المتوقعة خلال 2016 - 2020م .

### Chapter Three Kuwait Institute for Judicial and Legal Studies

51

### الفصل الثالث معهد الكويت للدراسات القضائية والقانونية

Table (6) Number of training courses during 2010/2011 - 2014/2015 .

53

جدول (6) عدد الدورات التدريبية خلال 2010/2011 - 2014/2015م .

Table (7) Number of trainees during 2010/2011 - 2014/2015 .

54

جدول (7) عدد المتدربين خلال 2010/2011 - 2014/2015م .

Table (8) Number of morning / evening courses and beneficiary sides during 2014/2015 .

55

جدول (8) عدد الدورات الصباحية والمسائية والجهات المستفيدة خلال 2014/2015م .

Table (9) Total of financial expenses of training courses during 2010/2011 - 2014/2015 .

55

جدول (9) إجمالي التكلفة المالية للدورات التدريبية خلال 2010/2011 - 2014/2015م .

Table (10) Fundamental training courses during training year 2014/2015 .

56

جدول رقم (10) دورات قسم التدريب التأسيسي خلال العام التدريبي 2014/2015م .

Table (11) Number of expected training courses during 2015/2016 - 2019/2020 .

61

جدول (11) عدد الدورات التدريبية المتوقعة خلال 2015/2016 - 2019/2020م .

Table (12) Number of expected trainees during 2015/2016 - 2019/2020 .

62

جدول (12) عدد المتدربين المتوقع خلال 2015/2016 - 2019/2020م .

### Chapter Four Court of Cassation

65

### الفصل الرابع محكمة التمييز

Table (13) Number of received cases by month and type of case during 2015 .

67

جدول (13) عدد القضايا الواردة حسب الشهر ونوع القضية خلال 2015م .

Table (14) Number of received , considered , decided and adjourned cases by type of case during 2015 .

68

جدول (14) عدد القضايا الواردة والمنظورة والمفصول فيها والمؤجلة حسب نوع القضية خلال 2015م .



## List of Table

Page No.

## قائمة الجداول

Table (15) Number of received , considered, decided and adjourned cases by type of case during 2011 - 2015 .	69	جدول (15) عدد القضايا الواردة والمنظورة والمفصول فيها والمؤجلة حسب نوع القضية خلال 2011 - 2015م .
Dependant / Table (15) Number of received , considered , decided and adjourned cases by type of case during 2011 - 2015 .	70	تابع / جدول (15) عدد القضايا الواردة والمنظورة والمفصول فيها والمؤجلة حسب نوع القضية خلال 2011 - 2015م .
Table (16) Number of considered and decided cases monthly by type of case during 2015 .	72	جدول (16) عدد القضايا المنظورة والمفصول فيها حسب نوع القضية شهريا خلال 2015م .
Table (17) Number of decided judgments by type of case and the judgment pronouncement during 2015 .	73	جدول (17) عدد الأحكام المفصول فيها حسب نوع القضية ومنطوق الحكم خلال 2015م .
Table (18) Rate of received cases per 100,000 person of inhabitants during 2011 - 2015 .	80	جدول (18) معدل القضايا الواردة لكل 100,000 نسمة من السكان خلال 2011 - 2015م .
Table (19) Rate of considered cases per 100,000 person of inhabitants during 2011 - 2015 .	81	جدول (19) معدل القضايا المنظورة لكل 100,000 نسمة من السكان خلال 2011 - 2015م .
Table (20) Rate of decided cases per 100,000 person of inhabitants during 2011 - 2015 .	82	جدول (20) معدل القضايا المفصول فيها لكل 100,000 نسمة من السكان خلال 2011 - 2015م .
Table (21) Number of expected received cases during 2016 - 2020 .	83	جدول ( 21 ) عدد القضايا الواردة المتوقعة خلال 2016 - 2020م .
Table (22) Number of expected considered cases during 2016 - 2020 .	84	جدول (22) عدد القضايا المنظورة المتوقعة خلال 2016 - 2020م .
Table (23) Number of expected decided cases during 2016 - 2020 .	85	جدول (23) عدد القضايا المفصول فيها المتوقعة خلال 2016 - 2020م .
<b>Chapter Five Court of Appeal</b>	91	<b>الفصل الخامس محكمة الاستئناف</b>
Table (24) Number of received restricted cases in table by month and type of case during 2015 .	93	جدول (24) عدد القضايا الواردة المقيدة في الجدول حسب الشهر ونوع القضية خلال 2015م .
Table (25) Number of considered and decided cases in court of appeal and its branches by type of case during 2015 .	94	جدول (25) عدد القضايا المنظورة والمفصول فيها بمحكمة الاستئناف و فروعها حسب نوع القضية خلال 2015م .
Table(26) Number of considerd and decided cases in court of appeal - Justice Palace - by type of case during 2015 .	95	جدول (26) عدد القضايا المنظورة والمفصول فيها بمحكمة الاستئناف - قصر العدل - حسب نوع القضية خلال 2015م .
Table (27) Number of considerd and decided cases in court of appeal - Al-Farwaniya - by type of case during 2015 .	96	جدول (27) عدد القضايا المنظورة والمفصول فيها بمحكمة الاستئناف - الفروانية - حسب نوع القضية خلال عام 2015م .
Table (28) Number of considerd and decided cases in court of appeal - Al-Ahmadi - by type of case during 2015 .	96	جدول رقم (28) عدد القضايا المنظورة والمفصول فيها بمحكمة الاستئناف - الأحمدية - حسب نوع القضية خلال عام 2015م .



## List of Table

Page  
No.

## قائمة الجداول

Table (29) Number of considered and decided cases in court of appeal - Hawalli - by type of case during 2015 .	97	جدول رقم (29) عدد القضايا المنظورة والمفصول فيها بمحكمة الاستئناف - حولي - حسب نوع القضية خلال عام 2015م .
Table (30) Number of new cases , considered , decided and adjourned cases in court of appeal by the side during 2015 .	97	جدول رقم (30) عدد القضايا الجديدة والمنظورة والمفصول فيها والمؤجلة بمحكمة الاستئناف حسب الجهة خلال عام 2015م .
Table (31) Number of new cases during the year, adjourned , considered and decided cases by type of case during 2011 - 2015 .	98	جدول (31) عدد القضايا الجديدة خلال السنة والمؤجلة والمنظورة والمفصول فيها حسب نوع القضية خلال 2011 - 2015م .
Dependant / Table (31) Number of new cases during the year , adjourned , considered and decided cases by type of case during 2011 - 2015 .	99	تابع / جدول (31) عدد القضايا الجديدة خلال السنة والمؤجلة والمنظورة والمفصول فيها حسب نوع القضية خلال 2011 - 2015م .
Table (32) Kidnapping , arresting and detention crimes judgments by accusation during 2015 .	101	جدول (32) أحكام جرائم الخطف والقبض والحجز حسب التهمة خلال 2015م .
Table (33) Banks crimes judgments by accusation during 2015 .	102	جدول (33) أحكام جرائم البنوك حسب التهمة خلال 2015م .
Table (34) Vandalism crimes judgements by accusation during 2015 .	103	جدول (34) أحكام جرائم الاعتداء على مال الغير حسب التهمة خلال 2015م .
Table (35) Drugs and narcotics substances crimes judgments by accusation during 2015 .	104	جدول (35) أحكام جرائم المخدرات والمؤثرات العقلية حسب التهمة خلال 2015م .
Table (36) Defamation and reputation crimes judgments by accusation during 2015 .	105	جدول (36) أحكام الجرائم الواقعة على العرض والسمعة حسب التهمة خلال 2015م .
Table (37) Physical body crimes judgments by accusation during 2015 .	106	جدول (37) أحكام الجرائم الواقعة على النفس حسب التهمة خلال 2015م .
Table (38) Forgery and counterfeiting crimes judgments by accusation during 2015 .	107	جدول (38) أحكام جرائم التزوير والتزييف حسب التهمة خلال 2015م .
Table (39) Appealed penal judgments by crimes group of during 2015 .	108	جدول (39) الأحكام الجزائية المستأنفة حسب مجموعة الجرائم خلال 2015م .
Table (40) Rate of new cases during the year per 100,000 person of inhabitants during 2011 - 2015 .	114	جدول (40) معدل القضايا الجديدة خلال السنة لكل 100,000 نسمة من السكان خلال 2011 - 2015م .
Table (41) Rate of considered cases per 100,000 person of inhabitants during 2011 - 2015 .	115	جدول (41) معدل القضايا المنظورة لكل 100,000 نسمة من السكان خلال 2011 - 2015م .
Table (42) Rate of decided cases per 100,000 person of inhabitants during 2011 - 2015 .	116	جدول (42) معدل القضايا المفصول فيها لكل 100,000 نسمة من السكان خلال 2011 - 2015م .
Table (43) Number of expected new cases during 2016 - 2020 .	117	جدول (43) عدد القضايا الجديدة المتوقعة خلال 2016 - 2020م .
Table (44) Number of expected considered cases during 2016 - 2020 .	118	جدول (44) عدد القضايا المنظورة المتوقعة خلال 2016 - 2020م .



List of Table	Page No.	قائمة الجداول
Table (45) Number of expected decided cases during 2016 - 2020 .	119	جدول (45) عدد القضايا المنفصول فيها المتوقعة خلال 2016 - 2020م .
<b>Chapter Six</b> <b>Unit One - Court of First Instance</b>	125	<b>الفصل السادس</b> <b>الوحدة الأولى - المحكمة الكلية</b>
Table (46) Number of received non-penal cases to the courts by type of case during 2015 in comparisons with year 2014 .	127	جدول (46) عدد القضايا غير الجزائية الواردة للمحاكم حسب نوع القضية خلال 2015م مقارنا بعام 2014 م .
Table (47) Number of received non-penal cases during 2011- 2015 .	128	جدول (47) عدد القضايا غير الجزائية الواردة للمحاكم خلال 2011 - 2015م .
Table (48) Number of considered and decided cases by court and type of case during 2015 .	129	جدول (48) عدد القضايا المنظورة والقضايا المنفصول فيها حسب المحكمة و نوع القضية خلال 2015م .
Dependant / Table (48) Number of considered and decided cases by court and type of case during 2015 .	130	تابع/ جدول (48) عدد القضايا المنظورة والمنفصول فيها حسب المحكمة و نوع القضية خلال 2015م .
Dependant / Table (48) Number of considered and decided cases by court and type of case during 2015 .	131	تابع/ جدول (48) عدد القضايا المنظورة والمنفصول فيها حسب المحكمة و نوع القضية خلال 2015م .
Table (49) Number of considered and decided cases by court during 2011 - 2015 .	132	جدول (49) عدد القضايا المنظورة والمنفصول فيها حسب المحكمة خلال 2011 - 2015م .
Table (50) Number of received appealed, adjourned, considered and decided cases by type of case during 2015 .	133	جدول (50) عدد القضايا المستأنفة الواردة والمؤجلة والمنظورة والمنفصول فيها حسب نوع القضية خلال 2015م .
Table (51) Number of evening circles penal and non-penal in court of first instance and partical courts by type of case during 2015 .	134	جدول (51) عدد قضايا الدوائر المسائية الجزائية والغير الجزائية في المحكمة الكلية والمحاكم الجزئية حسب نوع القضية خلال 2015م .
Table (52) Number of considered, decided and adjourned penal cases by type of case during 2015 .	135	جدول (52) عدد القضايا الجزائية المنظورة والمنفصول فيها والمؤجلة حسب نوع القضية خلال 2015م .
Table (53) Number of considered, decided and adjourned penal cases during 2011 - 2015 .	136	جدول (53) عدد القضايا الجزائية المنظورة والمنفصول فيها والمؤجلة خلال 2011 - 2015م .
Table (54) Kidnapping , arresting and detention crimes judgments during 2015 .	138	جدول (54) أحكام جرائم الخطف والقبض والحجز خلال 2015م .
Table (55) Banks crimes judgments during 2015.	139	جدول (55) أحكام جرائم البنوك خلال 2015م .
Table (56) Vandalism crimes judgments during 2015.	140	جدول (56) أحكام جرائم الاعتداء على مال الغير خلال 2015م .
Table (57) Drugs and narcotices substances crimes judgments during 2015.	141	جدول (57) أحكام جرائم المخدرات والمؤثرات العقلية خلال 2015م .
Table (58) Defamation and reputation crimes judgments during 2015.	142	جدول (58) أحكام جرائم الواقعة على العرض والسمعة خلال 2015م .

List of Table	Page No.	قائمة الجداول
Table (59) Physical body crimes judgments during 2015 .	143	جدول (59) أحكام الجرائم الواقعة على النفس خلال 2015م .
Table (60) Forgery and counterfeiting crimes judgments during 2015.	144	جدول (60) أحكام جرائم التزوير والتزييف خلال 2015م .
Table (61) Judgments for felonies cases by groups of crimes during 2015.	145	جدول (61) أحكام قضايا الجنايات حسب مجموعات الجرائم خلال 2015م .
Table (62) Rate of received non-penal cases per 100,000 person of inhabitants during 2011 - 2015.	152	جدول (62) معدل القضايا غيرالجزائية الواردة لكل 100.000 نسمة من السكان خلال 2011 - 2015م .
Table (63) Rate of considered non-penal of inhabitants cases per 100,000 person during 2011 - 2015	153	جدول (63) معدل القضايا غيرالجزائية المنظورة لكل 100.000 نسمة من السكان خلال 2011 - 2015م .
Table (64) Rate of decided non-penal of inhabitants cases per 100,000 Person during 2011- 2015 .	154	جدول (64) معدل القضايا غيرالجزائية المفصول فيها لكل 100.000 نسمة من السكان خلال 2011 - 2015م .
Table (65) Number of expected received non-penal cases during 2016 - 2020 .	155	جدول (65) عدد القضايا غير الجزائية الواردة المتوقعة خلال 2016 - 2020م .
Table (66) Number of expected considered non-penal cases during 2016 - 2020 .	156	جدول (66) عدد القضايا غير الجزائية المنظورة المتوقعة خلال 2016 - 2020م .
Table (67) Number of expected decided non-penal cases during 2016 - 2020 .	157	جدول (67) عدد القضايا غير الجزائية المفصول فيها المتوقعة خلال 2016 - 2020م .
Table (68) Rate of considered penal cases per 100,000 person of inhabitants during 2011 - 2015 .	160	جدول (68) معدل القضايا الجزائية المنظورة لكل 100,000 نسمة من السكان خلال 2011 - 2015م .
Table (69) Rate of decided penal cases per 100,000 person of inhabitants during 2011 - 2015 .	161	جدول (69) معدل القضايا الجزائية المفصول فيها لكل 100,000 نسمة من السكان خلال 2011 - 2015م .
Table (70) Number of expected considered penal cases during 2016 - 2020 .	162	جدول (70) عدد القضايا الجزائية المنظورة المتوقعة خلال 2016 - 2020م .
Table (71) Number of expected decided penal cases during 2016 - 2020 .	163	جدول (71) عدد القضايا الجزائية المفصول فيها المتوقعة خلال 2016 - 2020م .
<b>Chapter Six</b>	171	<b>الفصل السادس</b>
<b>Unit Two - Traffic Courts</b>		<b>الوحدة الثانية - محاكم المرور</b>
Table (72) Number of considered and decided cases by traffic courts and type of judgment during 2015 .	173	جدول (72) عدد القضايا المنظورة والمفصول فيها حسب محاكم المرور ونوع الحكم خلال 2015م .
Table (73) Number of considered and decided cases monthly by type of judgment during 2015 .	175	جدول (73) عدد القضايا المنظورة و المفصول فيها حسب نوع الحكم شهريا خلال 2015م .
Table (74) Number of considered and decided cases by type of judgment during 2011 - 2015 .	177	جدول (74) عدد القضايا المنظورة والمفصول فيها حسب نوع الحكم خلال 2011 - 2015م .
Table (75) Rate of considered cases rate per 100,000 person of inhabitants during 2011 - 2015 .	183	جدول (75) معدل القضايا المنظورة لكل 100,000 نسمة من السكان خلال 2011 - 2015م .



List of Table	Page No.	قائمة الجداول
Table (76) Rate of decided cases per 100,000 person of inhabitants during 2011 - 2015.	184	جدول (76) معدل القضايا المفصول فيها لكل 100,000 نسمة من السكان خلال 2011 - 2015م .
<b>Chapter Seven Public Prosecution</b>	187	<b>الفصل السابع النيابة العامة</b>
Table (77) Number of received and acted upon cases by type of case during 2015 .	189	جدول (77) عدد القضايا الواردة والمتصرف فيها حسب نوع القضية خلال 2015م .
Table (78) Number of received cases by type of case during 2011 - 2015 .	190	جدول (78) عدد القضايا الواردة حسب نوع القضية خلال 2011 - 2015م .
Table (79) Number of acted upon cases by type of case during 2011 - 2015.	191	جدول (79) عدد القضايا المتصرف فيها حسب نوع القضية خلال 2011 - 2015م.
Table (80) Number of received felonies and acted upon cases by crimes groups during 2015 .	192	جدول (80) عدد قضايا الجنايات الواردة والمتصرف فيها حسب مجموعة الجرائم خلال 2015م .
Table (81) Number of received and acted upon cases by prosecution during 2015 .	193	جدول (81) عدد القضايا الواردة والمتصرف فيها حسب النيابة خلال 2015م .
Table (82) Number of perpetrators of the main commercial affairs cases by type of case and nationality during 2015 .	194	جدول (82) عدد مرتكبي أهم قضايا الشئون التجارية حسب نوع التهمة والجنسية خلال 2015م .
Table (83) Number of perpetrators felonies cases by type of case and nationality during 2015 .	195	جدول (83) عدد مرتكبي قضايا الجنايات حسب نوع التهمة والجنسية خلال 2015م .
Table (84) Number of perpetrators of juveniles misdemeanors cases by type of case and nationality during 2015 .	196	جدول (84) عدد مرتكبي القضايا في جنح الأحداث حسب نوع التهمة والجنسية خلال 2015م .
Table (85) Rate of received cases per 100,000 person of inhabitants during 2011 - 2015 .	201	جدول (85) معدل القضايا الواردة لكل 100,000 نسمة من السكان خلال 2011 - 2015م .
Table (86) Rate of acted upon cases per 100,000 person of inhabitants during 2011 - 2015 .	202	جدول (86) معدل القضايا المتصرف فيها لكل 100,000 نسمة من السكان خلال 2011 - 2015م .
Table (87) Number of expected received cases during 2016 - 2020.	203	جدول (87) عدد القضايا الواردة المتوقعة خلال 2016 - 2020م .
Table (88) Number of expected acted upon cases during 2016 - 2020 .	204	جدول (88) عدد القضايا المتصرف فيها المتوقعة خلال 2016 - 2020م .
<b>Chapter Eight Judicial Fees Department</b>	207	<b>الفصل الثامن إدارة الرسوم القضائية</b>
Table (89) Accomplishments of department by section during 2011 - 2015 .	213	جدول (89) إنجازات الإدارة حسب القسم خلال 2011 - 2015م .
Dependant / Table (89) Accomplishments of department by section during 2011 - 2015 .	214	تابع / جدول (89) إنجازات الإدارة حسب القسم خلال 2011 - 2015م .
Dependant / Table (89) Accomplishments of department by section during 2011 - 2015 .	215	تابع / جدول (89) إنجازات الإدارة حسب القسم خلال 2011 - 2015م .

List of Table	Page No.	قائمة الجداول
<b>Chapter Nine</b> <b>General Execution Department</b>	223	الفصل التاسع الإدارة العامة للتنفيذ
Table (90) Number of the procedures in the departments by side and type of procedure during 2015 in comparisons with 2014 .	229	جدول (90) عدد الإجراءات بالإدارات حسب الجهة ونوع الإجراء خلال 2015م مقارنة بعام 2014م .
Dependant / Table (90) Number of the procedures in the departments by side and type of procedure during 2015 in comparisons with 2014 .	230	تابع / جدول (90) عدد الإجراءات بالإدارات حسب الجهة ونوع الإجراء خلال 2015م مقارنة بعام 2014م .
Table (91) Number of procedures in prevention of travel sections by side and type of procedure during 2015 in comparisons with 2014.	231	جدول (91) عدد الإجراءات بأقسام منع السفر حسب الجهة ونوع الإجراء خلال 2015م مقارنة بعام 2014م .
Dependant / Table (91) Number of the procedures in the departments by side and type of procedure during 2015 in comparisons with 2014 .	232	تابع / جدول (91) عدد الإجراءات بأقسام منع السفر حسب الجهة ونوع الإجراء خلال 2015م مقارنة بعام 2014م .
Table (92) Number of procedures in the leases sections by side and type of procedure during 2015 in comparisons with 2014 .	233	جدول (92) عدد الإجراءات التي تم تنفيذها بأقسام الإيجارات حسب الجهة ونوع الإجراء خلال عام 2015م مقارنة بعام 2014م .
Table (93) Number of procedures in inheritance section during 2015 in comparisons with 2014.	234	جدول (93) عدد الإجراءات التي تم تنفيذها بقسم التركات خلال عام 2015م مقارنة بعام 2014م .
Table (94) Received and declared in the declaration sections by side and type of procedure during 2015 in comparisons with 2014 .	235	جدول (94) الوارد والمعلن بأقسام الإعلان حسب الجهة ونوع الإجراء خلال عام 2015م مقارنة بعام 2014م .
Table (95) Number of the procedures in the personal execution sections by side and type of procedure during 2015 in comparisons with 2014.	236	جدول (95) عدد الإجراءات بأقسام التنفيذ الشخصي حسب الجهة ونوع الإجراء خلال عام 2015م مقارنة بعام 2014م .
Dependant / Table (95) Number of the procedure in the personal execution sections by side and type of procedure during 2015 in comparisons with 2014.	237	تابع / جدول (95) عدد الإجراءات بأقسام التنفيذ الشخصي حسب الجهة ونوع الإجراء خلال عام 2015م مقارنة بعام 2014م .
Table (96) Total production of monthly users for image system during 2015 .	238	جدول (96) إجمالي الإنتاجية الشهرية لمستخدمي نظام المسح الضوئي خلال عام 2015م .
Table (97) Main accomplished procedures during 2011 - 2015 .	239	جدول (97) أهم الإجراءات المنجزة خلال 2011 - 2015م .
Table (98) Record of the main accomplished procedures during 2011 - 2015 in comparisons with 2011 .	240	جدول (98) الرقم القياسي لأهم الإجراءات المنجزة خلال 2011 - 2015م مقارنة بعام 2011م .
Table (99) Total of accomplished procedures during 2011 - 2015 in comparisons with 2011 .	240	جدول (99) إجمالي الإجراءات المنجزة خلال 2011 - 2015م مقارنة بعام 2011م .





List of Table	Page No.	قائمة الجداول
<b>Chapter Ten</b> <b>Criminal Execution &amp; External Communication</b> <b>Department</b>	251	الفصل العاشر إدارة التنفيذ الجنائي والاتصالات الخارجية
Table (100) Accomplishments of department by control and section during 2011 - 2015 .	253	جدول (100) إنجازات الإدارة حسب المراقبة والقسم خلال 2011 - 2015م .
Dependant / Table (100) Accomplishments of department by control and section during 2011 - 2015 .	254	تابع / جدول (100) إنجازات الإدارة حسب المراقبة والقسم خلال 2011 - 2015م .
Table (101) Accomplishments of department by control during 2011 - 2015 .	254	جدول (101) إنجازات الإدارة حسب المراقبة خلال 2011 - 2015م .
Table (102) Rate of accomplished procedures per 100,000 person of inhabitants during 2011 - 2015 .	258	جدول (102) معدل الإجراءات المنجزة لكل 100,000 نسمة من السكان خلال 2011 - 2015م .
Table (103) Number of expected accomplished procedures during 2016 - 2020 .	259	جدول (103) عدد الإجراءات المنجزة المتوقعة خلال 2016 - 2020م .
<b>Chapter Eleven</b> <b>Experts Department</b>	263	الفصل الحادي عشر إدارة الخبراء
Table (104) Number of referred and accomplished tasks by section during 2015.	265	جدول (104) عدد المأموريات المحالة والمنجزة حسب القسم خلال 2015م .
Table (105) Number of referred and accomplished tasks by section during 2015.	266	جدول (105) عدد المأموريات المحالة والمنجزة حسب القسم خلال 2015م .
Table (106) Number of referred and accomplished tasks during 2011 - 2015 .	267	جدول (106) عدد المأموريات المحالة والمنجزة خلال 2011 - 2015م .
Table (107) Development number of referred & accomplished tasks and change ratio during 2011 - 2015 .	268	جدول (107) تطور عدد المأموريات المحالة والمنجزة ونسبة التغير خلال 2011 - 2015م .
Table (108) Rate of referred tasks per 100,000 person of inhabitants during 2011 - 2015.	274	جدول (108) معدل المأموريات المحالة لكل 100,000 نسمة من السكان خلال 2011 - 2015م .
Table (109) Rate of submitted tasks per 100,000 person of inhabitants during 2011 - 2015.	275	جدول (109) معدل المأموريات المقدمة لكل 100,000 نسمة من السكان خلال 2011 - 2015م .
Table (110) Rate of accomplished tasks per 100,000 person of inhabitants during 2011 - 2015 .	276	جدول (110) معدل المأموريات المنجزة لكل 100,000 نسمة من السكان خلال 2011 - 2015م .
Table (111) Number of expected referred tasks during 2016 - 2020 .	277	جدول (111) عدد المأموريات المحالة المتوقعة خلال 2016 - 2020م .
Table (112) Number of expected submitted tasks during 2016 - 2020.	278	جدول (112) عدد المأموريات المقدمة المتوقعة خلال 2016 - 2020م .
Table (113) Number of expected accomplished tasks during 2016 - 2020.	279	جدول (113) عدد المأموريات المنجزة المتوقعة خلال 2016 - 2020م .

List of Table	Page No.	قائمة الجداول
<b>Chapter Twelve</b> <b>Real Estate Registration Department</b>	283	الفصل الثاني عشر إدارة التسجيل العقاري
Table (114) Number of accomplished transactions monthly by control, branch and section during 2015 .	285	جدول (114) عدد المعاملات التي تم إنجازها شهريا حسب المراقبة والفرع والقسم خلال 2015م .
Dependant / Table (114) Number of accomplished transactions monthly by control, branch and section during 2015 .	286	تابع / جدول (114) عدد المعاملات التي تم إنجازها شهريا حسب المراقبة والفرع والقسم خلال 2015م .
Table (115) Number of accomplished transactions by control and branch during 2015 .	287	جدول (115) عدد المعاملات التي تم إنجازها حسب المراقبة والفرع خلال عام 2015م .
Table (116) Revenues of the department and Al-Jahraa branch by K.D during 2011 - 2015 .	288	جدول (116) إيرادات الإدارة و فرع الجهراء بالدينار الكويتي خلال 2011 - 2015م .
Table (117) Number of final registered transactions during 2011 - 2015 .	289	جدول (117) عدد المعاملات المسجلة نهائيا خلال 2011 - 2015م .
Table (118) Number of expected final registered transactions during 2016 - 2020 .	295	جدول (118) عدد المعاملات المسجلة نهائيا المتوقعة خلال 2016 - 2020م .
Table (119) Expected revenue by million K.D during 2016 - 2020.	296	جدول (119) الإيراد المتوقع بالمليون دينار كويتي خلال 2016 - 2020م .
<b>Chapter Thirteen</b> <b>Authentications</b>	299	الفصل الثالث عشر التوثيق
Table (120) Number of accomplished transactions monthly by control and section during 2015 .	301	جدول (120) عدد المعاملات التي تم إنجازها شهريا حسب المراقبة والقسم خلال 2015م .
Dependant / Table (120) Number of accomplished transactions monthly by control and section during 2015 .	302	تابع / جدول (120) عدد المعاملات التي تم إنجازها شهريا حسب المراقبة والقسم خلال 2015م .
Dependant / Table (120) Number of accomplished transactions monthly by control and section during 2015 .	303	تابع / جدول (120) عدد المعاملات التي تم إنجازها شهريا حسب المراقبة والقسم خلال 2015م .
Table (121) Number of accomplished transactions during 2015 .	304	جدول (121) عدد المعاملات التي تم إنجازها خلال 2015م .
Table (122) Total of accomplished transactions during 2011 - 2015 .	305	جدول (122) إجمالي المعاملات المنجزة خلال 2011 - 2015م .
Table (123) Number of expected accomplished transactions during 2016 - 2020 .	310	جدول (123) عدد المعاملات المنجزة المتوقعة خلال 2016 - 2020م .
<b>Chapter Fourteen</b> <b>Legal Authentications Department</b>	313	الفصل الرابع عشر إدارة التوثيقات الشرعية
Table (124) Authenticated marriage cases by husband's and wife's nationality during 2015 in comparisons with year 2014 .	317	جدول (124) حالات الزواج الموثقة حسب جنسية الزوج والزوجة خلال 2015م مقارنا بعام 2014م .
Table (125) Certification cases by husband's and wife's nationality during 2015 in comparisons with year 2014 .	318	جدول (125) حالات التصديق الموثقة حسب جنسية الزوج والزوجة خلال 2015م مقارنا بعام 2014م .



List of Table	Page No.	قائمة الجداول
Table (126) Authenticated marriage cases by husband's and wife's educational status during 2015 .	319	جدول (126) حالات الزواج الموثقة حسب الحالة التعليمية للزوج والزوجة خلال 2015م .
Table (127) Authenticated marriage cases by husband's and wife's age categories during 2015 .	320	جدول (127) حالات الزواج الموثقة حسب فئات العمر للزوج والزوجة خلال 2015م .
Table (128) Authenticated marriage cases monthly by nationality and the social status of husband during 2015 .	321	جدول (128) حالات الزواج الموثقة شهرياً حسب الجنسية والحالة الإجتماعية للزوج خلال 2015م .
Table (129) Authenticated marriage cases monthly by nationality and the social status of wife during 2015 .	322	جدول رقم (129) حالات الزواج الموثقة شهرياً حسب الجنسية والحالة الإجتماعية للزوجة خلال 2015م .
Table (130) Authenticated marriage cases by the authentication side and husband's nationality during 2015 .	323	جدول (130) حالات الزواج الموثقة حسب جهة التوثيق وجنسية الزوج خلال 2015م .
Dependant/ Table (130) Authenticated marriage cases by the side of authentication and husband's nationality during 2015 .	324	تابع / جدول (130) حالات الزواج الموثقة حسب جهة التوثيق وجنسية الزوج خلال 2015م .
Table (131) Authenticated marriage cases by husband's and wife's nationality during 2015 .	325	جدول (131) حالات الزواج الموثقة حسب جنسية الزوج والزوجة خلال 2015م .
Dependant / Table (131) Authenticated marriage cases by husband's and wife's nationality during 2015 .	326	تابع / جدول (131) حالات الزواج الموثقة حسب جنسية الزوج والزوجة خلال 2015م .
Table (132) Authenticated marriage cases by husband's and wife's nationality during 1982 - 2015 .	327	جدول (132) حالات الزواج الموثقة حسب جنسية الزوج والزوجة خلال السنوات 1982 - 2015م .
Table (133) Authenticated marriage cases by authentication side and governate during 2015 .	329	جدول (133) حالات الزواج الموثقة حسب جهة التوثيق والمحافظة خلال 2015م .
Table (134) Authenticated marriage cases by authentication side in Capital governate during 2015 .	330	جدول (134) حالات الزواج الموثقة حسب جهة التوثيق في محافظة العاصمة خلال 2015م .
Dependant / Table (134) Authenticated marriage cases by authentication side in Capital governate during 2015 .	331	تابع / جدول (134) حالات الزواج الموثقة حسب جهة التوثيق في محافظة العاصمة خلال 2015م .
Table (135) Authenticated marriage cases by authentication side in Hawalli governate during 2015 .	332	جدول (135) حالات الزواج الموثقة حسب جهة التوثيق في محافظة حولي خلال 2015م .
Dependant / Table (135) Authenticated marriage cases by authentication side in Hawalli governate during 2015 .	333	تابع / جدول (135) حالات الزواج الموثقة حسب جهة التوثيق في محافظة حولي خلال 2015م .
Table (136) Authenticated marriage cases by authentication side in Al-Farwaniya governate during 2015 .	334	جدول (136) حالات الزواج الموثقة حسب جهة التوثيق في محافظة الفروانية خلال 2015م .

List of Table	Page No.	قائمة الجداول
Table (136) Authenticated marriage cases by authentication side in Al-Farwaniya governate during 2015.	335	تابع / جدول (136) حالات الزواج الموثقة حسب جهة التوثيق في محافظة الفروانية خلال 2015م .
Table (137) Authenticated marriage cases by authentication side in Al-Ahmadi governate during 2015 .	336	جدول (137) حالات الزواج الموثقة حسب جهة التوثيق في محافظة الأحمدية خلال 2015م .
Dependant / Table (137) Authenticated marriage cases by authentication side in Al-Ahmadi governate during 2015 .	337	تابع / جدول (137) حالات الزواج الموثقة حسب جهة التوثيق في محافظة الأحمدية خلال 2015م .
Table (138) Authenticated marriage cases by authentication side in Mubarak Al-Kabeer governate during 2015 .	338	جدول (138) حالات الزواج الموثقة حسب جهة التوثيق في محافظة مبارك الكبير خلال 2015م .
Table (139) Authenticated marriage cases by authentication side in Al-Jahraa governate during 2015 .	339	جدول (139) حالات الزواج الموثقة حسب جهة التوثيق في محافظة الجهراء خلال 2015م .
Table (140) Marraige rate per 100,000 person of inhabitantse during 2011 - 2015 .	344	جدول (140) معدل الزواج لكل 100,000 نسمة من السكان خلال 2011 - 2015م .
Table (141) Expected marriage cases during 2016 - 2020.	345	جدول (141) حالات الزواج المتوقعة خلال 2016 - 2020م .
Table (142) Number of authenticated divorce cases by husband's and wife's nationality during 2015 in comparisons with year 2014	351	جدول (142) عدد حالات الطلاق الموثقة حسب جنسية الزوج والزوجة خلال 2015م مقارنا بعام 2014م .
Table (143) Number of authenticated divorce cases by the marriage life period, husband's and wife's nationality during 2015 .	352	جدول (143) عدد حالات الطلاق الموثقة حسب مدة الحياة الزوجية و جنسية الزوج والزوجة خلال 2015م .
Table (144) Number of authenticated divorce cases by husband's and wife's educational status during 2015.	353	جدول (144) عدد حالات الطلاق الموثقة حسب الحالة التعليمية للزوج والزوجة خلال 2015م .
Table (145) Number of authenticated divorce cases by husband's and wife's age during 2015 .	354	جدول (145) عدد حالات الطلاق الموثقة حسب فئات العمر للزوج والزوجة خلال 2015م .
Table (146) Number of authenticated divorce cases by governates, husband's and wife's nationality during 2015 .	355	جدول (146) عدد حالات الطلاق الموثقة حسب المحافظات و جنسية الزوج والزوجة خلال 2015م .
Table (147) Number of authenticated divorce cases by husband's nationality and divorce type during 2015 in comparisons with 2014 .	356	جدول (147) عدد حالات الطلاق الموثقة حسب جنسية الزوج ونوع الطلاق خلال 2015م مقارنا بعام 2014م .
Table (148) Number of divorce cases for husbands still married to one or more wives during 2015 in comparisons with 2014 .	356	جدول (148) عدد حالات الطلاق لأزواج بقي بعضهم زوجة أو أكثر خلال 2015م مقارنا بعام 2014م .
Table (149) Number of authenticated divorce cases monthly by husband's nationality and type of divorce during 2015 .	357	جدول (149) عدد حالات الطلاق الموثقة شهريا حسب جنسية الزوج ونوع الطلاق خلال 2015م .



List of Table	Page No.	قائمة الجداول
Table (150) Number of authenticated divorce cases by marriage life period and husband's educational status during 2015 .	358	جدول (150) عدد حالات الطلاق الموثقة حسب مدة الحياة الزوجية والحالة التعليمية للزوج خلال 2015م .
Table (151) Number of authenticated divorce cases by husband's nationality and divorce form during 2015 in comparisons with 2014 .	359	جدول (151) عدد حالات الطلاق الموثقة حسب جنسية الزوج وشكل الطلاق خلال 2015م مقارنا بعام 2014م .
Table (152) Number of divorce cases for wives before consummation during 2015 in comparisons with 2014 .	359	جدول (152) عدد حالات الطلاق لزوجات مطلقات قبل الدخول خلال 2015م مقارنا بعام 2014م .
Table (153) Number of authenticated divorce cases monthly by side of authentication and the husband's nationality during 2015 .	360	جدول (153) عدد حالات الطلاق الموثقة شهريا حسب جهة التوثيق وجنسية الزوج خلال 2015م .
Table (154) Number of authenticated divorce cases by husband's and wife's nationality during 1982 - 2015 .	361	جدول (154) عدد حالات الطلاق الموثقة حسب جنسية الزوج والزوجة خلال السنوات 1982 - 2015م .
Table (155) Number of authenticated divorce cases by husband's and wife's nationality during 2015 .	363	جدول (155) عدد حالات الطلاق الموثقة حسب جنسية الزوج والزوجة خلال 2015م .
Depandent / table (155) Number of authenticated divorce cases by husband's and wife's nationality during 2015 .	364	تابع / جدول (155) عدد حالات الطلاق الموثقة حسب جنسية الزوج والزوجة خلال 2015م .
Table (156) Number of reviewed authenticated cases by husband and wife nationality during 2015 in comparisons with 2014 .	365	جدول (156) عدد حالات المراجعة الموثقة حسب جنسية الزوج والزوجة خلال 2015م مقارنا بعام 2014م .
Table (157) Divorce rate per 100,000 person of inhabitants during 2011 - 2015 .	370	جدول (157) معدل الطلاق لكل 100,000 نسمة من السكان خلال 2011 - 2015م .
Table (158) Number of expected divorce cases during 2016 - 2020 .	371	جدول (158) عدد حالات الطلاق المتوقعة خلال 2016 - 2020م .
Chapter Fifteen Family Consultancies Department	377	الفصل الخامس عشر إدارة الاستشارات الأسرية
Table (159) Number of revisers from husbands and wives by nationality during 2015.	379	جدول (159) عدد المراجعين من الأزواج والزوجات حسب الجنسية خلال 2015م.
Table (160) Number of revisers from husbands and wives by age categories during 2015 .	379	جدول (160) عدد المراجعين من الأزواج والزوجات حسب فئات العمر خلال 2015م.
Table (161) Number of revisers from husbands and wives by educational level during 2015.	380	جدول (161) عدد المراجعين من الأزواج والزوجات حسب المستوى التعليمي خلال 2015م.
Table (162) Number of revisers by number of children from current marriage during 2015.	380	جدول (162) عدد المراجعين حسب عدد الأبناء من الزواج الحالي خلال 2015م.
Table (163) Number of revisers by the current marriage period during 2015.	381	جدول (163) عدد المراجعين حسب مدة الزواج الحالي خلال 2015م.



List of Table	Page No.	قائمة الجداول
Table (164) Number of revisers by marriage status when their review the department during 2015.	381	جدول (164) عدد المراجعين حسب وضع الزوجين عند مراجعتهم الإدارة خلال 2015م.
Table (165) Number of revisers of husbands and wives by nationality during 2011 - 2015.	382	جدول (165) عدد المراجعين من الأزواج والزوجات حسب الجنسية خلال 2011 - 2015م.
Table (166) Number of revisers by the branch during 2015 .	382	جدول (166) عدد المراجعين حسب الفرع خلال عام 2015م .
Table (167) Number of revisers by nationality of husbands and wives and the interview result during 2015.	383	جدول (167) عدد المراجعين حسب جنسية الزوج والزوجة ونتيجة المقابلة خلال 2015م.
Table (168) Number of conciliation cases and number of revisers during 2011 - 2015.	384	جدول (168) عدد حالات الصلح التي تمت وعدد المراجعين خلال 2011 - 2015م.
Table (169) Number of revisers who married in 2015 and reviewed the department in the same year by branch.	385	جدول (169) عدد المراجعين الذين تم زواجهم خلال عام 2015م وراجعوا الإدارة بنفس العام حسب الفرع .
Table (170) Number of revisers who married in 2015 and reviewed the department at the same year by nationality and interview result.	385	جدول (170) عدد المراجعين الذين تم زواجهم خلال عام 2015م وراجعوا الإدارة بنفس العام حسب جنسية الزوج والزوجة ونتيجة المقابلة.
Table (171) The most ten important reasons for the dispute between the couple sorted by priorities for each of the husband and wife .	386	جدول (171) أهم عشرة أسباب للخلافات بين الزوجين مرتبة حسب أولويتها لكل منهما .
Table (172) Number of expected revisers during 2016 - 2020 .	391	جدول (172) عدد المراجعين المتوقع خلال 2016 - 2020م .
Table (173) Number of expected conciliation cases during 2016 - 2020 .	392	جدول (173) عدد حالات الصلح المتوقعة خلال 2016 - 2020م .



List of Charts	Page No.	قائمة الأشكال
<b>Chapter Two</b> <b>Constitutional Court</b>	37	<b>الفصل الثاني</b> <b>المحكمة الدستورية</b>
Chart (1) The trend of displayed matters during 2011 - 2015	45	شكل (1) الإتجاه العام للمسائل المعروضة خلال 2011 - 2015م
Chart (2) The trend of accomplished matters during 2011 - 2015	46	شكل (2) الإتجاه العام للمسائل المنجزة خلال 2011 - 2015م
Chart (3) Number of expected displayed matters during 2016 - 2020	47	شكل (3) عدد المسائل المعروضة المتوقعة خلال 2016 - 2020م
Chart (4) Number of expected accomplished matters during 2016 - 2020	48	شكل (4) عدد المسائل المنجزة المتوقعة خلال 2016 - 2020م
<b>Chapter Three</b> <b>Kuwait Institute for Judicial and Legal Studies</b>	51	<b>الفصل الثالث</b> <b>معهد الكويت للدراسات القضائية والقانونية</b>
Chart (5) Number of training courses during 2010/2011 - 2014/2015	53	شكل (5) عدد الدورات التدريبية خلال 2010/2011 - 2014/2015م
Chart (6) Number of trainees during 2010/2011 - 2014/2015	54	شكل (6) عدد المتدربين خلال 2010/2011 - 2014/2015م
Chart (7) Fundamental training courses during 2014/2015	56	شكل (7) دورات قسم التدريب التأسيسي خلال العام التدريبي 2014/2015م
Chart (8) The trend of training courses during 2010/2011 - 2014/2015	59	شكل (8) الإتجاه العام لعدد الدورات التدريبية خلال 2010/2011 - 2014/2015م
Chart (9) The trend number of trainees during 2010/2011 - 2014/2015	60	شكل (9) الإتجاه العام لعدد المتدربين خلال 2010/2011 - 2014/2015م
Chart (10) Number of expected training courses during 2015/2016 - 2019/2020	61	شكل (10) عدد الدورات التدريبية المتوقعة خلال 2015/2016 - 2019/2020م
Chart (11) Number of expected trainees during 2015/2016 - 2019/2020	62	شكل (11) عدد المتدربين المتوقع خلال 2015/2016 - 2019/2020م
<b>Chapter Four</b> <b>Court of Cassation</b>	65	<b>الفصل الرابع</b> <b>محكمة التمييز</b>
Chart (12) Number of received , considered and decided cases by type of case during 2015	68	شكل (12) عدد القضايا الواردة والمنظورة والمفصول فيها حسب نوع القضية خلال 2015م
Chart (13) Number of received cases in court of cassation during 2011 - 2015	71	شكل (13) عدد القضايا الواردة لمحكمة التمييز خلال 2011 - 2015م
Chart (14) The trend of received cases during 2011 - 2015	77	شكل (14) الإتجاه العام للقضايا الواردة خلال 2011 - 2015م
Chart (15) The trend of considered cases during 2011 - 2015	78	شكل (15) الإتجاه العام للقضايا المنظورة خلال 2011 - 2015م
Chart (16) The trend of decided cases during 2011 - 2015	79	شكل (16) الإتجاه العام للقضايا المفصول فيها خلال 2011 - 2015م
Chart (17) Rate of received cases per 100,000 person during 2011 - 2015	80	شكل (17) معدل القضايا الواردة لكل 100,000 نسمة خلال 2011 - 2015م
Chart (18) Rate of considered cases per 100,000 person during 2011 - 2015	81	شكل (18) معدل القضايا المنظورة لكل 100,000 نسمة خلال 2011 - 2015م



List of Charts	Page No.	قائمة الأشكال
Chart (19) Rate of decided cases per 100,000 person during 2011 - 2015	82	شكل (19) معدل القضايا المفصول فيها لكل 100,000 نسمة خلال 2011 - 2015م
Chart (20) Number of expected received cases during 2016 - 2020	83	شكل (20) عدد القضايا الواردة المتوقعة خلال 2016 - 2020م
Chart (21) Number of expected considered cases during 2016 - 2020	84	شكل (21) عدد القضايا المنظورة المتوقعة خلال 2016 - 2020م
Chart (22) Number of expected decided cases during 2016 - 2020	85	شكل (22) عدد القضايا المفصول فيها المتوقعة خلال 2016 - 2020م
<b>Chapter Five Court of Appeal</b>	91	<b>الفصل الخامس محكمة الاستئناف</b>
Chart (23) Number of new cases in court of appeal during 2011 - 2015	100	شكل ( 23 ) عدد القضايا الجديدة بمحكمة الاستئناف خلال 2011 - 2015م
Chart (24) The trend of new cases during 2011 - 2015	111	شكل (24) الإتجاه العام للقضايا الجديدة خلال 2011 - 2015م
Chart (25) The trend of considered cases during 2011 - 2015	112	شكل (25) الإتجاه العام للقضايا المنظورة خلال 2011 - 2015م
Chart (26) The trend of decided cases during 2011 - 2015	113	شكل (26) الإتجاه العام للقضايا المفصول فيها خلال 2011 - 2015م
Chart (27) Rate of new cases during the year per 100,000 person during 2011 - 2015	114	شكل (27) معدل القضايا الجديدة خلال السنة لكل 100,000 نسمة خلال 2011 - 2015م
Chart (28) Rate of considered cases per 100,000 person during 2011 - 2015	115	شكل (28) معدل القضايا المنظورة لكل 100,000 نسمة خلال 2011 - 2015م
Chart (29) Rate of decided cases per 100,000 person during 2011 - 2015	116	شكل (29) معدل القضايا المفصول فيها لكل 100,000 نسمة خلال 2011 - 2015م
Chart (30) Number of expected new cases during 2016 - 2020	117	شكل (30) عدد القضايا الجديدة المتوقعة خلال 2016 - 2020م
Chart (31) Number of expected considered cases during 2016 - 2020	118	شكل (31) عدد القضايا المنظورة المتوقعة خلال 2016 - 2020م
Chart (32) Number of expected decided cases during 2016 - 2020	119	شكل (32) عدد القضايا المفصول فيها المتوقعة خلال 2016 - 2020م
<b>Chapter Six Unit One - Court of First Instance</b>	125	<b>الفصل السادس الوحدة الأولى - المحكمة الكلية</b>
Chart (33) Number of received non-penal cases of courts during 2011 - 2015	128	شكل (33) عدد القضايا غير الجزائية الواردة للمحاكم خلال 2011 - 2015م
Chart (34) Number of considered, decided and adjourned penal cases by type of case during 2015	135	شكل (34) القضايا الجزائية المنظورة والمفصول فيها والمؤجلة حسب نوع القضية خلال 2015م
Chart ( 35 ) Number of considered and decided penal cases in court of first instance during 2011 - 2015	137	شكل ( 35 ) عدد القضايا الجزائية المنظورة والمفصول فيها بالمحكمة الكلية خلال 2011 - 2015م
Chart (36) Number of the Judgment Promulgated from court of first instance for felonies cases by groups of crimes during 2015	146	شكل (36) الأحكام الصادرة عن المحكمة الكلية بقضايا الجنايات حسب مجموعات الجرائم خلال 2015م





List of Charts	Page No.	قائمة الأشكال
Chart (37) The trend of received non-penal cases during 2011 - 2015	149	شكل (37) الاتجاه العام للقضايا غير الجزائية الواردة خلال 2011 - 2015م
Chart (38) The trend of considered non-penal cases during 2011 - 2015	150	شكل (38) الاتجاه العام للقضايا غير الجزائية المنظورة خلال 2011 - 2015م
Chart (39) The trend of decided non-penal cases during 2011 - 2015	151	شكل (39) الاتجاه العام للقضايا غير الجزائية المفصول فيها خلال 2011 - 2015م
Chart (40) Rate of received non-penal cases rate per 100,000 person during 2011 - 2015	152	شكل (40) معدل القضايا غيرالجزائية الواردة لكل 100,000 نسمة خلال 2011 - 2015م
Chart (41) Rate of considered non - penal cases rate per 100,000 person during 2011 - 2015	153	شكل (41) معدل القضايا غيرالجزائية المنظورة لكل 100,000 نسمة خلال 2011 - 2015م
Chart (42) Rate of decided non-penal cases rate per 100,000 person during 2011 - 2015	154	شكل (42) معدل القضايا غير الجزائية المفصول فيها لكل 100,000 نسمة من السكان خلال 2011 - 2015م
Chart (43) Number of expected received non-penal cases during 2016 - 2020	155	شكل (43) عدد القضايا غير الجزائية الواردة المتوقعة خلال 2016 - 2020م
Chart (44) Number of expected considered non-penal cases during 2016 - 2020	156	شكل (44) عدد القضايا غير الجزائية المنظورة المتوقعة خلال 2016 - 2020م
Chart (45) Number of expected decided non-penal cases during 2016 - 2020	157	شكل (45) عدد القضايا غير الجزائية المفصول فيها المتوقعة خلال 2016 - 2020م
Chart (46) The trend of considered penal cases during 2011 - 2015	158	شكل (46) الاتجاه العام للقضايا الجزائية المنظورة خلال 2011 - 2015م
Chart (47) The trend of the decided penal cases during 2011 - 2015	159	شكل (47) الاتجاه العام للقضايا الجزائية المفصول فيها خلال 2011 - 2015م
Chart (48) Rate of considered penal cases rate per 100,000 person during 2011 - 2015	160	شكل (48) معدل القضايا الجزائية المنظورة لكل 100,000 نسمة خلال 2011 - 2015م
Chart (49) Rate of decided penal cases rate per 100,000 person during 2011 - 2015	161	شكل (49) معدل القضايا الجزائية المفصول فيها لكل 100,000 نسمة خلال 2011 - 2015م
Chart (50) Number of expected considered penal cases during 2016 - 2020	162	شكل (50) عدد القضايا الجزائية المنظورة المتوقعة خلال 2016 - 2020م
Chart (51) Number of expected decided penal cases during 2016 - 2020	163	شكل (51) عدد القضايا الجزائية المفصول فيها المتوقعة خلال 2016 - 2020م
<b>Chapter Six</b>	171	<b>الفصل السادس</b>
<b>Unit Two - Traffic Courts</b>		<b>الوحدة الثانية - محاكم المرور</b>
Chart (52) Number of considered and decided cases by traffic courts during 2015	174	شكل (52) عدد القضايا المنظورة والمفصول فيها حسب محاكم المرور خلال 2015م
Chart (53) Number of considered and decided cases of traffic courts by month during 2015	176	شكل (53) عدد القضايا المنظورة والمفصول فيها لمحاكم المرور حسب الشهر خلال 2015م
Chart (54) The trend of considered cases during 2011 - 2015	181	شكل (54) الإتجاه العام للقضايا المنظورة خلال 2011 - 2015م
Chart (55) The trend of decided cases during 2011 - 2015	182	شكل (55) الإتجاه العام للقضايا المفصول فيها خلال 2011 - 2015م
Chart (56) Rate of considered cases per 100,000 person during 2011 - 2015	183	شكل (56) معدل القضايا المنظورة لكل 100,000 نسمة خلال 2011 - 2015م



List of Charts	Page No.	قائمة الأشكال
Chart (57) Rate of decided cases per 100,000 person during 2011 - 2015	184	شكل (57) معدل القضايا المفصول فيها لكل 100,000 نسمة خلال 2011 - 2015م
<b>Chapter Seven Public Prosecution</b>	187	<b>الفصل السابع النيابة العامة</b>
Chart (58) Number of received and acted upon cases by type of case during 2015	189	شكل (58) عدد القضايا الواردة والمتصرف فيها حسب نوع القضية خلال 2015م
Chart (59) Number of received cases by type of case during 2011 - 2015	190	شكل (59) عدد القضايا الواردة حسب نوع القضية خلال 2011 - 2015م
Chart (60) Number of acted upon cases by type of case during 2011 - 2015	191	شكل (60) عدد القضايا المتصرف فيها حسب نوع القضية خلال 2011 - 2015م
Chart (61) The trend of received cases during 2011 - 2015	199	شكل (61) الاتجاه العام للقضايا الواردة خلال 2011 - 2015م
Chart (62) The trend of acted upon cases during 2011 - 2015	200	شكل (62) الاتجاه العام للقضايا المتصرف فيها خلال 2011 - 2015م
Chart (63) Received cases rate per 100,000 person during 2011- 2015	201	شكل (63) معدل القضايا الواردة لكل 100,000 نسمة خلال 2011 - 2015م
Chart (64) Acted upon cases rate per 100,000 person during 2015 - 2011	202	شكل (64) معدل القضايا المتصرف فيها لكل 100,000 نسمة خلال 2011 - 2015م
Chart (65) Number of expected received cases during 2016 - 2020	203	شكل (65) عدد القضايا الواردة المتوقعة خلال 2016 - 2020م
Chart (66) Number of expected acted upon cases during 2016 - 2020	204	شكل (66) عدد القضايا المتصرف فيها المتوقعة خلال 2016 - 2020م
<b>Chapter Eight Judicial Fees Department</b>	207	<b>الفصل الثامن إدارة الرسوم القضائية</b>
Chart (67) Number of fees estimation transactions of capital court and partial courts during 2011 - 2015	216	شكل (67) عدد معاملات تقدير الرسوم في محكمة العاصمة والمحاكم الجزئية خلال 2011 - 2015م
Chart (68) Number of receipts and expenses K.D in treasury during 2011-2015	217	شكل (68) عدد المتحصلات والمصروفات د.ك في قسم الصندوق خلال 2011 - 2015م
Chart (69) The trend of total in fees estimation during 2011 - 2015	221	شكل (69) الاتجاه العام لإجمالي تقدير الرسوم خلال 2011 - 2015م
Chart (70) The trend of number of checked files during 2011 - 2015	222	شكل (70) الاتجاه العام لعدد الملفات التي تم فحصها خلال 2011 - 2015م
<b>Chapter Nine General Execution Department</b>	223	<b>الفصل التاسع الإدارة العامة للتنفيذ</b>
Chart (71) Main accomplished procedures during 2011 - 2015	239	شكل (71) أهم الإجراءات المنجزة خلال 2011 - 2015م
Chart (72) The trend of total accomplished procedures during 2011 - 2015	243	شكل (72) الاتجاه العام لإجمالي الإجراءات المنجزة خلال 2011 - 2015م
Chart (73) The trend of main accomplished procedures except finally executed files during 2011 - 2015	244	كل (73) الاتجاه العام لأهم الإجراءات المنجزة عدا الملفات المنفذة نهائيا خلال 2011 - 2015م



List of Charts	Page No.	قائمة الأشكال
Chart (74) The trend of finally executed files during 2011 - 2015	245	شكل (74) الإتجاه العام للملفات المنفذة نهائيا خلال 2011 - 2015م
<b>Chapter Ten</b> <b>Penal Execution &amp; External Communication Department</b>	251	<b>الفصل العاشر</b> <b>إدارة التنفيذ الجنائي والاتصالات الخارجية</b>
Chart (75) The trend of accomplished procedures during 2011 - 2015	257	شكل (75) الإتجاه العام للإجراءات المنجزة خلال 2011 - 2015م
Chart (76) Rate of accomplished procedures per 100,000 person during 2011 - 2015	258	شكل (76) معدل الإجراءات المنجزة لكل 100,000 نسمة خلال 2011 - 2015م
Chart (77) Number of expected accomplished procedures during 2016 - 2020	259	شكل (77) عدد الإجراءات المنجزة المتوقعة خلال 2016 - 2020م
<b>Chapter Eleven</b> <b>Experts Department</b>	263	<b>الفصل الحادي عشر</b> <b>إدارة الخبراء</b>
Chart (78) The trend of referred tasks during 2011 - 2015	271	شكل (78) الإتجاه العام للمأموريات المحالة خلال 2011 - 2015م
Chart (79) The trend of submitted tasks during 2011 - 2015	272	شكل (79) الإتجاه العام للمأموريات المقدمة خلال 2011 - 2015م
Chart (80) The trend of accomplished tasks during 2011 - 2015	273	شكل (80) الإتجاه العام للمأموريات المنجزة خلال 2011 - 2015م
Chart (81) Rate of referred tasks per 100,000 person during 2011 - 2015	274	شكل (81) معدل المأموريات المحالة لكل 100,000 نسمة خلال 2011 - 2015م
Chart (82) Rate of submitted tasks per 100,000 person during 2011 - 2015	275	شكل (82) معدل المأموريات المقدمة لكل 100,000 نسمة خلال 2011 - 2015م
Chart (83) Rate of accomplished tasks per 100,000 person during 2011 - 2015	276	شكل (83) معدل المأموريات المنجزة لكل 100,000 نسمة خلال 2011 - 2015م
Chart (84) Number of expected referred tasks during 2016 - 2020	277	شكل (84) عدد المأموريات المحالة المتوقعة خلال 2016 - 2020م
Chart (85) Number of expected submitted tasks during 2016 - 2020	278	شكل (85) عدد المأموريات المقدمة المتوقعة خلال 2016 - 2020م
Chart (86) Number of expected accomplished tasks during 2016 - 2020	279	شكل (86) عدد المأموريات المنجزة المتوقعة خلال 2016 - 2020م
<b>Chapter Twelve</b> <b>Real Estate Registration Department</b>	283	<b>الفصل الثاني عشر</b> <b>إدارة التسجيل العقاري</b>
Chart (87) Number of final registered transactions during 2011 - 2015	289	شكل (87) عدد المعاملات المسجلة نهائيا خلال 2011 - 2015م
Chart (88) The trend of final registered transactions during 2011 - 2015	293	شكل (88) الإتجاه العام للمعاملات المسجلة نهائيا خلال 2011 - 2015م
Chart (89) The trend of the totally revenues by million K.D during 2011 - 2015	294	شكل (89) الإتجاه العام لإجمالي الإيرادات بالمليون دينار كويتي خلال 2011 - 2015م
Chart (90) Number of expected final registered transactions during 2016 - 2020	295	شكل (90) عدد المعاملات المسجلة نهائيا المتوقعة خلال 2016 - 2020م



List of Charts	Page No.	قائمة الأشكال
Chart (91) Expected revenues million by K.D during 2016 - 2020	296	شكل (91) الإيراد المتوقع بالمليون دينار كويتي خلال 2016 - 2020م
<b>Chapter Thirteen</b> <b>Authentications</b>	299	<b>الفصل الثالث عشر</b> <b>التوثيق</b>
Chart (92) Number of accomplished transactions during 2015	304	شكل (92) عدد المعاملات التي تم إنجازها خلال 2015م
Chart (93) Total of accomplished transactions during 2011 - 2015	305	شكل (93) اجمالي المعاملات المنجزة خلال 2011 - 2015م
Chart (94) The trend of accomplished transactions during 2011 - 2015	309	شكل (94) الإتجاه العام للمعاملات المنجزة خلال 2011 - 2015م
Chart (95) Number of expected accomplished transactions during 2016 - 2020	310	شكل (95) عدد المعاملات المنجزة المتوقعة خلال 2016 - 2020م
<b>Chapter Fourteen</b> <b>Legal Authentications Department</b>	313	<b>الفصل الرابع عشر</b> <b>إدارة التوثيق الشرعية</b>
Chart (96) Authenticated marriage cases by husband's and wife's nationality during 2015	317	شكل (96) حالات الزواج الموثقة حسب جنسية الزوج والزوجة خلال 2015م
Chart (97) Certification cases by husband's and wife's nationality during 2015	318	شكل (97) حالات التصديق الموثقة حسب جنسية الزوج والزوجة خلال 2015م
Chart (98) Authenticated marriage cases by husband's nationality during 1982 - 2015	328	شكل (98) حالات الزواج الموثقة حسب جنسية الزوج خلال السنوات 1982 - 2015م
Chart (99) Trend of marriage cases during 2011 - 2015	343	شكل (99) الإتجاه العام لحالات الزواج خلال 2011 - 2015م
Chart (100) Marriage rate per 100,000 person during 2011 - 2015	344	شكل (100) معدل الزواج لكل 100,000 نسمة خلال 2011 - 2015م
Chart (101) Expected marriage cases during 2016 - 2020	345	شكل (101) حالات الزواج المتوقعة خلال 2016 - 2020م
Chart (102) Number of authenticated divorce cases by husband's and wife's nationality during 2015	351	شكل (102) عدد حالات الطلاق الموثقة حسب جنسية الزوج والزوجة خلال عام 2015م
Chart (103) Number of authenticated divorce cases by husband's nationality during 1982 - 2015	362	شكل (103) عدد حالات الطلاق الموثقة حسب جنسية الزوج خلال السنوات 1982 - 2015م
Chart (104) The trend of divorce cases during 2011 - 2015	369	شكل (104) الإتجاه العام لحالات الطلاق خلال 2011 - 2015م
Chart (105) Divorce rate per 100,000 person during 2011 - 2015	370	شكل (105) معدل الطلاق لكل 100,000 نسمة خلال 2011 - 2015م
Chart (106) Number of expected divorce cases during 2016 - 2020	371	شكل (106) عدد حالات الطلاق المتوقعة خلال 2016 - 2020م
<b>Chapter Fifteen</b> <b>Family Consultancies Department</b>	377	<b>الفصل الخامس عشر</b> <b>إدارة الاستشارات الأسرية</b>
Chart (107) Number of revisers by nationality of husbands and wives and the interview result during 2015	383	شكل (107) عدد المراجعين حسب جنسية الزوج والزوجة ونتيجة المقابلة خلال 2015م



List of Charts	Page No.	قائمة الأشكال
Chart (108) Number of conciliation cases and revisers during 2011 - 2015	384	شكل (108) عدد حالات الصلح التي تمت وعدد المراجعين خلال 2011 - 2015م
Chart (109) The trend of number of revisers during 2011 - 2015	389	شكل (109) الاتجاه العام لعدد المراجعين خلال 2011 - 2015م
Chart (110) The trend of number of conciliation cases during 2011 - 2015	390	شكل (110) الاتجاه العام لعدد حالات الصلح خلال 2011 - 2015م
Chart (111) Number of expected revisers during 2016 - 2020	391	شكل (111) عدد المراجعين المتوقع خلال 2016 - 2020م
Chart (112) Number of expected conciliation cases during 2016 - 2020	392	شكل (112) عدد حالات الصلح المتوقعة خلال 2016 - 2020م



2015



Annual Statistical Book

# استطلاع رأي Survey



Inquiry about the annual statistical book

Aiming for the best leads us to inquire on your opinion of the annual statistical book to reach our main goals by :

- 1 – Evaluating the annual statistical book.
- 2 – Recognition of the annual statistical book success.
- 3 – Interacting with persons interested with the ministry’s work and knowing their suggestions.

Please fill in the form below :

1 – Personal data

- a – gender (male/ female) .....
- b – Nationality .....
- c – age .....
- d – Occupation .....

2 – Tick (✓) for the appropriate answer :

Show your opinion on the annual statistical book, according to :

Description	Excellent	Very good	Good	Acceptable
Design				
Presentation				
Tables				
Statistical analysis				
Diagrams				
Typing				
Colors				
Paper				

3 – Time of the annual statistical book publication :

Very appropriate ( ) Appropriate ( ) not appropriate ( ) do not know ( )

4 – Any further suggestions :

.....

.....

.....

With Regards

For inquiries please call the statistical and research department 22486231 - 22486286  
 Form must be filled and send by hand or email: asr@moj.gov.kw  
 Fax : 22463875



## استطلاع رأي خاص بالكتاب الإحصائي السنوي

إن الوصول إلى الأفضل يدعونا إلى استطلاع رأيكم في الكتاب الإحصائي السنوي بغية تحقيق أهم أهدافنا عن طريق :

- 1 - تقييم الكتاب الإحصائي السنوي.
- 2 - التعرف على مدى نجاح الكتاب السنوي.
- 3 - التفاعل مع المهتمين بأعمال الوزارة ومعرفة مقترحاتهم.

لذا يرجى استيفاء البيانات التالية :

### 1 - الخصائص الشخصية :

- أ - النوع (ذكر/ أنثى) .....
- ب - الجنسية .....
- ج - العمر .....
- د - المهنة .....

### 2 - ضع علامة (✓) أمام الإجابة المناسبة :

وضح رأيك في الكتاب الإحصائي السنوي ، طبقاً لما يلي :

مقبول	جيد	جيد جداً	ممتاز	البيان
				التصميم
				طريقة العرض
				الجدول
				التحليل الإحصائي
				الأشكال البيانية
				الطباعة
				الألوان
				الورق

### 3 - توقيت صدور الكتاب الإحصائي السنوي :

- مناسب جداً ( ) مناسب ( ) غير مناسب ( ) لا أعلم ( )

### 4 - اقتراحات يمكن إضافتها مستقبلاً للاستفادة منها :

.....

.....

.....

ولكم جزيل الشكر

للاستفسار يرجى الاتصال بإدارة الإحصاء والبحوث ت : 22486231 - 22486286

تملاً الاستمارة وترسل باليد أو البريد الإلكتروني - asr@moj.gov.kw

أو بالفاكس : 22463875



