



وزارة العدل  
إدارة الإحصاء والبحوث  
Ministry of Justice  
Statistical & Research Department



دولة الكويت  
State of Kuwait

# الكتاب الإحصائي السنوي Annual Statistical Book 2014 م



**IITS**

قطاع تكنولوجيا المعلومات والإحصاء  
Information Technology and Statistics Sector  
إدارة الإحصاء والبحوث  
Statistical & Research Department



DIN EN ISO 9001 :2008  
Zertifikat: 01 100 056268



﴿ وَأَحَاطَ بِمَا لَدَيْهِمْ وَأَحْصَىٰ كُلَّ شَيْءٍ عَدَدًا ﴾

صَدَقَ اللَّهُ الْعَظِيمَ

﴿ سورة الجن ٢٨ ﴾



## Speech of Justice Undersecretary

The Ministry of Justice is tasked with administering justice over the society of Kuwait and defending the individual rights to set up a legal system to be based on the principle of the constitutional legality and the rule of law. To this end, the Ministry of Justice gives maximum concern to applying the strategy of administered justice, considers it as a priority and uses it as a token in this stage, and target for all general departments of the ministry. To apply this in practice, the principle of transparency must have been made as a clear ground for drawing its policy and strategy through the language of digits, statistics and using modern techniques as being considered the best way to cope with informatics demonstration.

From this point, the basic principles on which the strategy of the ministry was built is to make easy obtaining statistical information and make it available on a large scale. As a basic target this strategy is based on improving the way for preparing statistical information, and upgrading quality of data provided by the ministry so that open-minded resolutions would be taken and future planning be shared through establishing and developing honest integrated information, and increasing the volume of interchange of information through ministry's sectors and along with foreign bodies.

The adoption by his Excellency, the Minister of Justice and the Minister of Awqaf and Islamic Affairs of the quote "administered justice" in this stage had great influence on concerted efforts exerted by all ministry sectors, which helped achieve the target from issuing the Annual Statistical Book and the statistics and information contained therein are considered a main output of this strategy and a basic pillar for those concerned with state planning affairs, official authorities, researchers and law practitioners, in addition to spreading over the legal awareness and statistical culture in society.

*Allah is the best guardian*

Acting Undersecretary of Justice  
Dr. Badr Ghassab Mohammad Al-Zamanan

## كلمة وكيل وزارة العدل

من مهام وزارة العدل نشر العدالة في المجتمع الكويتي والحفاظ على حقوق الأفراد لإرساء نظام قانوني يقوم على مبدأ الشرعية الدستورية وسيادة القانون، ولهذا تولي الوزارة أهمية قصوى لتطبيق استراتيجية العدالة الناجزة واعتبارها من الأولويات واتخاذها شعاراً لها في هذه المرحلة، وهدفاً لكل الإدارات العاملة بالوزارة، ولكي يتم تطبيق ذلك على أرض الواقع كان لا بد من جعل مبدأ الشفافية هو الأساس الواضح في رسم سياستها واستراتيجيتها من خلال لغة الأرقام والإحصائيات واستخدام التقنيات الحديثة باعتبارها أفضل الطرق لمواكبة العروض المعلوماتية.

ومن هذا المنطلق فإن المبادئ الأساسية التي بنيت عليها استراتيجية الوزارة هي تيسير الحصول على المعلومات الإحصائية وتوفيرها على نطاق واسع، حيث ترتكز هذه الاستراتيجية كهدف أساسي لها على تحسين طريقة إعداد البيانات الإحصائية ورفع جودة البيانات والمعلومات التي تقدمها بما يساعد على اتخاذ قرارات مستنيرة والمساهمة في التخطيط المستقبلي وذلك من خلال إنشاء وتطوير معلومات متكاملة وموثوق بها وزيادة حجم تبادل المعلومات عبر قطاعات الوزارة ومع الجهات الخارجية.

كما أن تبني معالي وزير العدل ووزير الأوقاف والشؤون الإسلامية لشعار "العدالة الناجزة" في هذه المرحلة كان له الأثر في تضافر الجهود المبذولة من جميع قطاعات الوزارة والتي ساعدت على تحقيق الهدف من إصدار الكتاب الإحصائي السنوي وما يحتويه من إحصائيات ومعلومات تعتبر مخرجاً رئيسياً لهذه الاستراتيجية وركيزة أساسية للمهتمين بشؤون التخطيط بالدولة والجهات الرسمية والباحثين والعاملين بالقانون بالإضافة إلى نشر الوعي القانوني والثقافة الإحصائية في المجتمع.

والله ولي التوفيق،،

وكيل وزارة العدل بالتكليف  
الدكتور / بدر غصاب محمد الزمانان





### Speech of Asst. Undersecretary

Statistics is the scientific method specialised in collecting data and facts and organizing it in a way that makes decision making easier, and standing on the indicators that reveal the reality and draw the future policies to keep up with the political, economical and social requirements of the country. Statistics like other sciences, has developed greatly with the development and growth of the societies and to keep up with the huge evolution in the field of information technology and electronic computers.

Statistics monitor certain phenomnas through numbers and data and presents minute description of reality and then reaching a scientific recommendation to resolve these negative phenomnas and present them realistically to the decision makers, which contributes in the clarity of these issues before them in preparation for their study and knowing how to come up with proper solutions for them in the future.

At the ministry of justice, statistics contributes in serving all the sectors of the ministry through its statistical data, so that the statistical expression in more realistic than verbal description, specially that modern science is characterized by accuracy and objectivity. Also scientists feel they are on solid grounds when they can show their figures with no flaws or amendments, and based on accurate figures and objective analysis.

Therefore, as a belief of the Ministry of Justice with all that was mentioned above and in order to entrench its role in this regard, it has been appointed to the department of statistics and researched at the information technology and statistics sector to make this release as an annual report that includes all the achievements of the different administrations and systems of the ministry to become a key foundation to monitor and document those achievements which helps and contributes to the decision making process in addition to accurately and realistically setting the policies in favour of the public wellness.

**We ask Allah to guide us to what is good for the country and its people**

Assisting undersecretary of the  
Information Technology and Statistics Sector  
Omar Khaled Al-Sharqawi

### كلمة وكيل الوزارة المساعد

الإحصاء هو الطريقة العلمية التي تختص بجمع البيانات والحقائق وتنظيمها وتبويبها بالشكل الذي يسهل عملية اتخاذ القرارات على ضوء ذلك والوقوف على المؤشرات التي تكشف عن حقيقة الواقع ورسم السياسات المستقبلية لمواكبة المتطلبات السياسية والإقتصادية والإجتماعية للدولة، وقد تطور علم الإحصاء كغيره من العلوم تطوراً كبيراً مع تطور ونمو المجتمعات ومجاراته التطور الكبير الحاصل في تكنولوجيا المعلومات والحاسبات الإلكترونية.

ويقوم علم الإحصاء برصد ظواهر معينة من خلال الأرقام والبيانات وتقديم وصف دقيق للمواقع ومن ثم الوصول لوضع التوصيات العلمية لحل مشاكل تلك الظواهر السلبية وعرضها بواقعية أمام أصحاب القرار، مما يساهم في وضوح تلك المشاكل أمامهم تمهيداً لدراساتها ومعرفة سبل وضع الحلول المناسبة لها مستقبلاً.

وفي وزارة العدل يساهم علم الإحصاء في خدمة كافة قطاعات الوزارة من خلال ما يقدمه من بيانات إحصائية، ذلك أن التعبير الإحصائي يكون أكثر واقعية من الوصف اللفظي لا سيما وأن الدقة والموضوعية من سمات العلم الحديث، فالعلماء يشعرون دائماً أنهم على أرض صلبة عندما يستطيعون عرض نتائجهم عرضاً لا يقبل التأويل أو التعديل ويستند إلى أرقام دقيقة وتحليلات موضوعية.

وإيماناً من وزارة العدل بكل ما سبق وترسيخاً لدورها في هذا الشأن، فقد عهد إلى إدارة الإحصاء والبحوث بقطاع تكنولوجيا المعلومات والإحصاء لإعداد هذا الإصدار سنوياً بصورة تقرير سنوي يتضمن تجميع الإنجازات لمختلف إدارات وأجهزة الوزارة ليكون ركيزة رئيسية لتوثيق ورصد تلك الإنجازات، مما يساعد ويساهم في عملية اتخاذ القرارات ووضع السياسات بدقة وواقعية تحقيقاً للمصلحة العامة.

والله نسال أن يوفقنا إلى ما فيه خير البلاد والعباد

وكيل الوزارة المساعد لقطاع  
تكنولوجيا المعلومات والإحصاء  
عمر خالد الشرقاوي





## Speech of Director of Statistics and Researches

On the occasion of 2014 Statistical Book issued by Statistics and Researches Department (SRD), we place this Book at your hands to avail yourselves of desired benefit from the statistics and data concerned with each department of the Ministry of Justice.

Statistics is a basic pillar for decision-makers and leaders, as being considered a major resource to furnish them with precise data and analyses giving fundamental indications and clues for making planned attentive decisions. No secret that statistics is held on rules, grounds, and flexible sophisticated scientific theories. It has widespread applications in our practical lives touching society needs, and it helps out decision-makers in different fields of concern to make best decisions for laying down suitable solutions.

Therefore, the Statistics and Researches Department is of the view that it mainly targets the credibility of information given to researchers, scholars and relative agencies to use this work as a reliable reference in their areas of work to lessen time and effort.

On this occasion SDR presents its compliments and appreciation to all those engaged by SDR in issuing this Book, to all different departments of Ministry of Justice for their cooperation and to the Higher Leadership for their support. We thank them all for all efforts to prepare this Statistical Book, which documents the activities and accomplishments of different departments of the Ministry of Justice in 2014.

We implore to the Almighty, Allah, to grant our efforts and endeavors with success to the best interest and prosperity of the nation.

Best Regards.

Director,

Statistics and Researches Department  
Jamal Mohammed Al-tannak

## كلمة إدارة الإحصاء والبحوث

بمناسبة إصدار الكتاب الإحصائي لإدارة الإحصاء والبحوث لعام 2014م ، نضعه بين أيديكم لعلكم تجدوا فيه الفائدة المرجوة من خلال الإحصائيات والبيانات التي تخص كل إدارة من إدارات وزارة العدل.

فالإحصاء يُشكّل ركيزة أساسية لصانعي القرار وللقياديين ، باعتباره مصدر هام لتزويدهم بالبيانات والتحليل الدقيقة التي توضح الدلائل والمؤشرات الأساسية من أجل اتخاذ القرارات الواعية التي يتم التخطيط لها ، ولا يخفى على أحد أن الإحصاء علم له قوانين وأسس ونظريات علمية مرنة ومتطورة ، وتطبيقاته الواسعة الانتشار في مجال حياتنا العملية تلامس احتياجات المجتمع ، ويساعد متخذي القرارات بمختلف تخصصاتهم على اتخاذ القرار للوصول للأفضل ، وذلك بهدف وضع الحلول المناسبة لها .

ولهذا ترى إدارة الإحصاء والبحوث أن من أهم أهدافها مصداقية البيانات التي تقدم للباحثين والدراسين والجهات المختصة للاستفادة من هذا العمل كمرجع يستند إليه في مجالات عملهم لتقليل الجهد والوقت .

ولا يسع الإدارة بهذه المناسبة إلا أن تتقدم بجزيل الشكر لجميع القائمين على إصدار هذا الكتاب من العاملين بالإدارة وتعاون جميع الأجهزة المختلفة بالوزارة ودعم من القيادة العليا ، لما قاموا به من جهد مبدول لإعداد هذا الكتاب الإحصائي الذي يوثق أنشطة وإنجازات الإدارات المختلفة بوزارة العدل خلال عام 2014م .

والله نسأل أن يكال جهودنا ومساعدتنا بالنجاح لما فيه خير الوطن وازدهاره .

مع أطيب التمنيات

مدير إدارة الإحصاء والبحوث  
جمال محمد التناك





### الإشراف العام

السيدة/ ابتسام عبدالرسول بهبهاني  
مراقب الإحصاء بالتكليف

السيد/ عبدالله علي بحيري  
مستشار إحصائي

السيدة/ هيفاء عبدالله الشمري  
مراقب البحوث والدراسات

### الإشراف الفني والمتابعة النهائية

السيدة/ ندى مصطفى دشتي  
رئيس قسم التقارير الإحصائية

### الإعداد والتدقيق

السيدة/ فاطمة محمد العبيدي  
رئيس قسم الدراسات الإحصائية

السيدة/ أمل جمعة الخراز  
رئيس قسم التوزيع والمتابعة

السيدة/ سارة محمد العسوسي  
محلل إحصاء

السيدة/ بدور بدر الفيلكاوي  
محلل أول إحصاء

السيد/ محمد صادق المرهون  
محلل إحصاء

### تدقيق مراجعة

السيدة/ عائشة محمد السويلم  
محلل مبتدئ إحصاء

السيدة/ نورة خالد المرشد  
محلل مبتدئ إحصاء

السيدة/ أسماء عباس الجساوي  
محلل مبتدئ إحصاء



### General Supervision

**Mrs. Haifaa A. Al-Shemmeri**  
Research and Study Supervisor

**Mr. Abdullah A. Behairy**  
Consultant

**Mrs. Ebtisam A. Behbehani**  
Acting Statistical Supervisor

### Technical supervision and follow-up final

**Mrs. Nada M. Dashti**  
Head of Statistical Reports Section

### Prepare and Audit

**Mrs. Amal J. Al-Kharraz**  
Head of Distribution and follow-up Section

**Mrs. Fatma M. Al-Obaidi**  
Head of Statistical Studies Section

**Mrs. Bedoor B. Al-Failakawi**  
Senior Statistical Analyzer

**Ms. Sara M. Al-Asousi**  
Statistical Analyzer

**Mr. Mohammed S. Al-Marhoun**  
Statistical Analyzer

### Auditing Review

**Mrs. Noura Khaled Al-Marshed**  
Junior Statistical Analyzer

**Mrs. Aisha M. Al-Suwailem**  
Junior Statistical Analyzer

**Mrs. Asmaa Abbas Al-Hasawi**  
Junior Statistical Analyzer



## Definitions

Data, which manifest in 2013 were obtained from records of Information Technology & Statistics Sector in the ministry of justice which received from the system in addition to the monthly assembly in department, and some of the achievements of the departments issued.

### • Estimate of population:

In the middle of the year done by the PACI.

### • Non-penal cases:

Not presenting a crime according to penal law .

### • Penal cases:

Presenting a crime according to penal law .

### • Of some shortcuts :

K : Kuwaiti

N.K : Non - Kuwaiti

N.K.S : Non Kuwaiti stated

N.K.N.S. : Non Kuwaiti non - stated

### • Received cases:

Cases received in court or public prosecution for the first time .

### • Considered cases:

Cases settled to be in session whether it is received for the first time or from a previous month.

### • Decided cases:

Judged cases.

### • In public prosecution

Acted upon cases either by save or refernce to court of first instance.

### • Indicator :

Unlimited number of a specific event in specific area in particular time.

## التعريفات المستخدمة

تم الاعتماد على بيانات عام 2013 المسجلة بقطاع تكنولوجيا المعلومات والإحصاء بوزارة العدل الواردة من النظام بالإضافة إلى التجميع الشهري بالإدارة وكذلك البيانات الصادرة من بعض الإدارات.

### • تقدير أعداد السكان :

في السنوات المذكورة في منتصف العام من هيئة المعلومات المدنية .

### • القضايا غير الجزائية :

هي التي لا تشكل جريمة في قانون الجزاء.

### • القضايا الجزائية :

التي تشكل جريمة في قانون الجزاء.

### • بعض الاختصارات :

ك : كويتي الجنسية.

غ.ك : غير كويتي الجنسية.

غ.ك.م : غير كويتي محدد الجنسية.

غ.ك.غ.م : غير كويتي غير محدد الجنسية.

### • القضايا الواردة :

القضايا التي ترد إلى المحكمة أو النيابة العامة لأول مرة.

### • القضايا المنظورة :

القضايا التي يتم تحديد جلسة لها سواء كانت واردة لأول مرة أو من شهر سابق.

### • القضايا المفصول فيها :

القضايا التي صدر بها حكم.

### • في النيابة العامة :

القضايا التي تم التصرف فيها إما بالحفظ أو بالإحالة إلى المحكمة الكلية.

### • المؤشر :

الرقم المطلق لحدث معين في منطقة محددة وفي وقت محدد.



## Definitions

- **Rate :**  
Consecution of events among population in a particular time, Rates clarify frequency of repetition of events and spreading degree. Row rates are according to the total population.  
(Row rate is in used and approximated to integer in statistics report).
- **Ratio:**  
Arithmetic relation between two categories belongs to the same group, which means dividing one category by another.
- **Proportion:**  
It is the relation between a category and the total, which means dividing one category by total.
- **Constant Number:**  
Fixes arbitrary number for example (100 or 100,000) we can multiply it with rates, proportion or quantities in order to get symbol scale readers can grasp easily.  
(All rates are related to per 100,000 person, roportions were approximated to decimal).
- **Period scales:**  
The statistics, which measures the events that happen to the whole population or part of them during a certain period of time.
- **Cases rate:**  
Proportion of submitted cases per 100,000 person of inhabitants.
- **Change ratio:**  
Change amount (the difference) when in comparing between two years and the census year.
- **Mean:**  
A measure of central tendency, the arithmetic average, the sum divided by the number of cases.

## التعريفات المستخدمة

- **المعدل :**  
هي تواتر الأحداث بين السكان في فترة زمنية محددة وتبين المعدلات مدى تكرار الحدث ومدى شيوعه، والمعدلات الخام هي التي تحسب بالنسبة لمجموع السكان.  
(المعدلات الخام هي المستخدمة ومقربة لرقم صحيح في هذه الإحصائية).
- **النسبة :**  
هي العلاقة الحسابية بين مجموعة فرعية ومجموعة فرعية أخرى من نفس المجموعات ويعني هذا قسمة مجموعة فرعية على أخرى.
- **التناسب :**  
هو العلاقة بين مجموعة فرعية وبين الإجمالي وهذا يعني قسمة مجموعة فرعية على إجمالي المجموعات.
- **الرقم الثابت :**  
هو رقم افتراضي لا يتغير (مثلاً 100 أو 100.000) يمكن أن تضرب فيه المعدلات أو النسب أو المقادير للتعبير عن هذه المقاييس بطريقة تجعلها أكثر فهماً للقارئ.  
(وجميع المعدلات هنا منسوبة لكل 100.000 نسمة والنسب مقربة لأقرب رقم عشري).
- **مقاييس الفترة الزمنية :**  
هي الإحصاءات التي تقيس أحداث تقع لكل السكان أو لجزء منهم خلال فترة من الزمن.
- **معدل القضايا :**  
يعرف بأنه نسبة ما وقع من قضايا منسوبة لكل 100.000 نسمة من السكان.
- **نسبة التغير :**  
مقدار التغير (الفرق) بين سنتي المقارنة والأساس منسوبة لسنة الأساس.
- **المتوسط :**  
مقياس للنزعة المركزية ويحسب بقسمة مجموع القيم على عددها.



## Definitions

- **Standard deviation:**  
A measure of dispersion around the mean and used to compare between data of same measure.
- **Coefficient of variation:**  
Date is considered ill conditioned if has a small coefficient of variation (the standard deviation divided by the mean) and used to compare between the data not have the same measurement.
- **Chi-sqaure:**  
It is a test used to show whether there is a year that differs than the rest of years in a normative difference by the following statistical assumption :  
  
The value is equaled each year opposite non-equaled value, if the level of the significant were less than 5% we would decline the hypothesis of equals or not different during five years.  
  
The values are going to change if the level of the significant larger or equal to 5% we would accept null hypothesis and values would not change from year to others.
- **The trend:**  
Analyzing the time series and noticing any changes that could have happened during five years and an a precise mathematical model must be introduced to give the time series and trend rate, the linear model simple model was selected as the best and simplest model.  
  
Thus if the trend slope is minus that means the value is low and vise-versa.

## التعريفات المستخدمة

- **الانحراف المعياري :**  
مقياس للتشتت النسبي للقيم حول متوسطها ويستخدم للمقارنة بين بيانات لها نفس القياس.
- **معامل الاختلاف :**  
مقياس للتشتت المطلق ويفضل عندما تكون قيمته صغيرة، (ويحسب بقسمة الانحراف المعياري على المتوسط)، ويستخدم للمقارنة بين بيانات ليس لها نفس القياس.
- **مربع كاي (كا<sup>2</sup>) :**  
مقياس للتعرف على ما إذا كان هناك سنة معينة تختلف عن باقي السنوات اختلافاً معنوياً عن طريق الفرض الإحصائي التالي :  
  
القيمة متساوية في كل سنة مقابل القيمة غير متساوية، فإذا كان مستوى المعنوية أقل من 5 % فإننا نرفض التساوي أو عدم الاختلاف في السنوات الخمس.  
  
أي أن القيم تختلف معنوياً من سنة لأخرى، أما إذا كان مستوى المعنوية أكبر من أو يساوي 5 % فإننا نقبل فرض التساوي وبالتالي فإن القيم لا تختلف معنوياً من سنة إلى أخرى.
- **الاتجاه العام :**  
تحليل السلسلة الزمنية وإيجاد التغيرات التي تحدث فيها خلال خمس سنوات ، ويتم توفيق نموذج رياضي مناسب يصف نمو القيم مع الزمن وقد تم إختيار النموذج الخطي كأفضل وأبسط النماذج.  
  
فإذا كان الميل سالب فإنه يعني إنخفاض القيم، وبالعكس.



## Index

## الفهرس

رقم الصفحة No. of page	اسم الفصل Name of chapter	رقم الفصل No. of chapter
17	تقديم Presentation	
25	قطاع تكنولوجيا المعلومات والإحصاء Information Technology and Statistics Sector	الأول One
31	المحكمة الدستورية Constitutional Court	الثاني Two
45	معهد الكويت للدراسات القضائية والقانونية Kuwait Institute for Judicial and Legal Studies	الثالث Three
59	محكمة التمييز Court of Cassation	الرابع Four
85	محكمة الاستئناف Court of Appeal	الخامس Five
119	الوحدة الأولى: المحكمة الكلية Unite one: Court of First Instance	السادس Six
167	الوحدة الثانية: محاكم المرور Unite two: Traffic Courts	
183	النيابة العامة Public Prosecution	السابع Seven
207	إدارة الرسوم القضائية Judicial Fees Department	الثامن Eight
223	الإدارة العامة للتنفيذ General Execution Department	التاسع Nine
247	إدارة التنفيذ الجنائي والاتصالات الخارجية Penal Execution and External Communication Department	العاشر Ten
259	إدارة الخبراء Experts Department	الحادي عشر Eleven
279	إدارة التسجيل العقاري Real Estate Registration Department	الثاني عشر Twelve
295	إدارة التوثيق Authentication Department	الثالث عشر Thirteen
309	إدارة التوثيق الشرعية Legal Authentication Department	الرابع عشر Fourteen
371	إدارة الاستشارات الأسرية Family Consultancies Department	الخامس عشر Fifteen





# وزارة العدل Ministry of Justice

## Presentation

- Historical Development
- General Objectives
- General Specializations
- Judicial Organization
- The Organizational Structure of Ministry Bodies & Departments

## تقديم

- التطور التاريخي
- الأهداف العامة
- الإختصاصات العامة
- التنظيم القضائي
- الهيكل التنظيمي لأجهزة وإدارات الوزارة





## Ministry of Justice

## وزارة العدل

### • Historical Development

- In the first decades of this century, the leaders of Kuwait and whom they authorize from jurists known for their justice were the one who deal with the conflicts between civilians according to the Islamic law judgments and traditions.
- In the early fifties courts were established, which specialized in dealing with conflicts presented in front of the court also it specializes in registering real estate properties, and it was adjoined in a department called the courts department.
- In December 1959 promulgated the Amiri decree no 19 of year 1959 of the jurisdiction organization law was promulgated, its first measures were to build the judicial structure in the country.
- In January 1962 promulgated decree of law no 1 of year 1962 was promulgated in the basic system of leadership in the transformation period, and according to it the courts department's term were changed to be the ministry of justice instead .
- In 11/11/1962 the Kuwaiti constitution was issued, it stressed in article 50 that the leadership system is based on the separation of the legitimate, executive and the judicial powers and by their cooperation according to its judgments, and that its not permitted for any one of them to relinquish all or some of their specialization stated in the constitution.

### • التطور التاريخي :

- في العقود الأولى (من هذا القرن) كان حكام الكويت ومن يفوضونهم من رجال العلم والفقه - المشهود لهم بالعدل والتقوى - يتولون الفصل في المنازعات بين المواطنين وفق أحكام الشريعة الإسلامية وعلى ما استقر من عرف في الجماعة.
- في أوائل الخمسينيات - أنشئت محاكم تختص بالفصل في المنازعات التي تعرض عليها كما تختص بتسجيل الملكيات العقارية وانتظمت في إدارة تسمى إدارة المحاكم.
- وفي ديسمبر 1959 صدر المرسوم الأميري رقم 19 لسنة 1959 بقانون تنظيم القضاء وكانت أولى خطواته إقامة الصرح القضائي في البلاد.
- وفي يناير 1962 صدر المرسوم بقانون رقم 1 لسنة 1962 بالإنشاء الأساسي للحكم في فترة الإنتقال وعدل بموجبه مسمى إدارة المحاكم إلى مسمى وزارة العدل.
- بتاريخ 11/11/1962 صدر الدستور الكويتي مؤكداً في المادة 50 على قيام نظام الحكم على أساس الفصل بين السلطات التشريعية والتنفيذية والقضائية مع تعاونها وفقاً لأحكامه وعدم جواز تنازل أي منها عن كل أو بعض اختصاصاتها المنصوص عليها في الدستور.

## Ministry of Justice

- In the year 1962 also the Amiri Decree no 2 of year 1962 was promulgated for reorganizing the ministries, and according to it the ministry of justice handled the minors affairs and the seized persons and the Kuwait orphans, in addition to this the real estate authentication department was adjoined to the ministry after it was related to the ministry of finance.
- In 9/2/1975 Amiri decree was promulgated to adjoin the ministry of justice and Awqaf and Islamic affairs to one ministry and then re-separated according to Amiri decree promulgated in 6/9/1979.
- The Amiri decree promulgated in 7/1/1979 dealt with describing the ministry's goals and its general specializations.

### • General Objectives :

- Was stated by article 1 of the decree promulgated for the ministry of justice in 7/1/1979 to provide justice for the society under a simplified system where every one feels secure on their souls, freedom and money, and keeps the security of the people and their social system ,and respects the laws and make sure that its applied and also it construct a stable system for the real estate property.

### • General Specializations:

- Article 2 of the decree promulgated for the ministry of justice in 7/1/1979 has showed these specialties, which are:

## وزارة العدل

- في عام 1962 أيضا صدر المرسوم الأميري رقم 2 لسنة 1962 بإعادة تنظيم الوزارات وتولت وزارة العدل بموجبه شؤون القصر والمحجوز عليهم والأيتام الكويتيين كما ضمت إلى الوزارة إدارة التسجيل العقاري والتوثيق وكانت تتبع وزارة المالية.
- في 9/2/1975 صدر مرسوم أميري بضم وزارتي العدل والأوقاف والشؤون الإسلامية في وزارة واحدة وأعيد فصلهما بموجب مرسوم أميري صدر بتاريخ 6/9/1979.
- تناول المرسوم الأميري الصادر بتاريخ 7/1/1979 بيان أهداف الوزارة واختصاصاتها العامة .

### • الأهداف العامة :

- نصت عليها المادة الأولى من المرسوم الصادر بشأن وزارة العدل بتاريخ 7/1/1979 بتوفير العدالة للمجتمع في ظل نظام ميسر يأمن فيه الجميع على أرواحهم وحررياتهم وأموالهم، ويحافظ على أمن الجماعة ونظامها الاجتماعي، ويرعى للقوانين حرمتها ويكفل تطبيقها، كما يتولى إرساء نظام ثابت للملكية العقارية.

### • الإختصاصات العامة :

- أوضحت المادة الثانية من المرسوم الصادر بشأن وزارة العدل بتاريخ 7/1/1979 هذه الإختصاصات وهي :



## Ministry of Justice

- Organizing the necessary means to clear the conflicts presented in courts of its different kinds and considers crimes according to the judgment of law.
- Carrying out the governmental pleading by the general prosecution in the name of the society in the felonies what are transferred to it from midemeanours, by investigation, act, and allegation according to law Judgments.
- Supervising on prisons and other places where penal judgment are executed in.
- Providing technical expertise to the justice bodies and other state organizations.
- Works of the official publication for judicial papers and initiatory pleadings ... etc, and execute judgments and writs of execution, and accept its related amounts deposit it and spend it according the law .
- Works of real estate registration and authentication, and confirmation, and date listing and visas on commercial records according to law.
- Cooperation with countries, and Arabian, and Islamic, and foreign organizations in the legal and judicial fields.
- And the Amiri Decree no. 37/1994 established Kuwait institute for judicial & legal studies.

### • Judicial Organization:

- It represents the jurisdiction in courts in its various ranks, and general prosecution the head judicial council according to the demand of the minister of justice, considers all what relates to assigning judges and general prosecution members, their promotions, their transfer, and their delegation and also give opinion in matters related to them.

## وزارة العدل

- تنظيم الوسائل اللازمة لفض المنازعات التي تعرض على المحاكم بمختلف أنواعها والنظر في الجرائم وفقا لأحكام القانون.
- مباشرة الدعوى الحكومية بواسطة النيابة العامة بإسم المجتمع في الجنايات وما يحال إليها من الجرح تحقيقا وتصرفا وإدعاءً وفقا لأحكام القانون.
- الإشراف على السجون وغيرها من الأماكن التي تنفذ فيها الأحكام الجزائية.
- تقديم الخبرة الفنية لأجهزة العدالة وغيرها من أجهزة الدولة.
- أعمال الإعلان الرسمي للأوراق القضائية وصحف دعاوى ... وغيرها، وتنفيذ الأحكام والسندات التنفيذية، وقبول المبالغ المتعلقة بها وإيداعها وصرفها طبقا للقانون .
- أعمال التسجيل العقاري والتوثيق والتصديق وإثبات التاريخ والتأشير على الدفاتر التجارية وفقا للقانون.
- التعاون مع الدول والمنظمات العربية والإسلامية والأجنبية في المجالات القانونية والقضائية .
- كما صدر المرسوم الأميري رقم 37/1994 بشأن انشاء معهد الكويت للدراسات القضائية والقانونية.

### • التنظيم القضائي :

- وتمثل السلطة القضائية في المحاكم بدرجاتها المختلفة، والنيابة العامة ويتولى مجلس القضاء الأعلى بناءً على طلب وزير العدل النظر في كل ما يتعلق بتعيين القضاة وأعضاء النيابة العامة وترقيتهم ونقلهم وندبهم وإبداء الرأي في المسائل المتعلقة بهم .

## Ministry of Justice

- Article 231 of chapter two of the decree of law no 23 of year 1990 regarding jurisdiction organization law, states that the courts should consist of :

### • First : Courts and public prosecution :

1. Court of cassation clerks Dept.
2. Court of appeal clerks Dept.
3. Court of first instance clerks Dept.
4. Particale courts.
5. Public prosecution.

### • Second : Courts assisting Departments :

- 1 – Public Execution Department  
it includes (6) Departments :
  - a – Asima Governorate Execution Dept.
  - b – Hawalli Governorate Execution Dept.
  - c – Ahmadi Governorate Execution Dept.
  - d – Farwaniya Governorate Execution Dept.
  - e – Jahraa Governorate Execution Dept.
  - f – Mubarak al Kabeer Governorate Execution Dept.
- 2 – Experts Dept.
- 3 – Judicial Arbitration Dept.
- 4 – Judicial Fees Dept.
- 5 – Penal Execution and External Communication Dept.
- 6 – Penal clerks Dept. in Public Prosecution.
- 7 – Technical Inspection Dept.
- 8 – Inspection on Experts works in the experts Dept.
- 9 – Head of Supreme Judicial Council Office Dept.
- 10 – Attorney General Office Dept.
- 11 – Court Services Dept.

## وزارة العدل

- ونصت المادة 231 من الفصل الثاني من المرسوم بقانون 23 لسنة 1990 بشأن قانون تنظيم القضاء على أن تتكون المحاكم من :

### • أولاً : المحاكم والنيابة العامة :

- إدارة كتاب محكمة التمييز.
- إدارة كتاب محكمة الاستئناف.
- إدارة كتاب المحكمة الكلية.
- المحاكم الجزئية.
- النيابة العامة.

### • ثانياً : الإدارات المعاونة للمحاكم :

- 1 – الإدارة العامة للتنفيذ، وتضم عدد (6) إدارات وهي:
  - أ – إدارة تنفيذ محافظة العاصمة.
  - ب – إدارة تنفيذ محافظة حولي.
  - ج – إدارة تنفيذ محافظة الأحمدي.
  - د – إدارة تنفيذ محافظة الفروانية.
  - هـ – إدارة تنفيذ محافظة الجهراء.
  - و – إدارة تنفيذ محافظة مبارك الكبير.
- 2 – إدارة الخبراء.
- 3 – إدارة التحكيم القضائي.
- 4 – إدارة الرسوم القضائية.
- 5 – إدارة التنفيذ الجنائي والإتصالات الخارجية.
- 6 – إدارة الأقلام الجزائية بالنيابة العامة.
- 7 – إدارة التفتيش الفني.
- 8 – إدارة التفتيش على أعمال خبراء إدارة الخبراء.
- 9 – إدارة مكتب رئيس المجلس الأعلى للقضاء.
- 10 – إدارة مكتب النائب العام.
- 11 – إدارة خدمات المحاكم.



## Ministry of Justice

### • Third : Other Dept. in the Ministry :

- 1- Ministry Office Dept.
- 2- Technical Office.
- 3- Ministry's Under Secretary Office Dept.
- 4- Administrative Affairs Dept.
- 5- Financial affairs Dept.
- 6- International relations Dept.
- 7- Real estate registration Dept.
- 8- Authentication Dept.
- 9- legitimate Authentication Dept.
- 10- Engineering Projects Dept.
- 11- Legal Affairs Dept.
- 12- Family Consultancies Dept.
- 13- Information Technology and Statistics ,  
it includes (4) Depts. it's:
  - a - Systems development Dept.
  - b - Operating Dept.
  - c - Technical Support Dept.
  - d - Statistics & Research Dept.
- 14 - Administrative Development and  
Information sector, it includes (4)  
depts. it's:
  - a - Civil Service Centers Dept.
  - b - Administrative Development Training  
and Planning Dept.
  - c - Information and Public Relations  
Dept.
  - d - Administrative, Engineering and  
Fiencial Control Dept.
- 15- Kinship and name correction  
pleadings committee.
- 16- Communication and follow up office.
- 17- Central Archives Dept.

### • The organizational Structure of Ministry's Bodies and Departments :

## وزارة العدل

### • ثالثاً : إدارات أخرى بالوزارة :

- 1 - إدارة مكتب الوزير.
- 2 - المكتب الفني بديوان عام الوزارة.
- 3 - إدارة مكتب وكيل الوزارة.
- 4 - إدارة الشؤون الإدارية .
- 5 - إدارة الشؤون المالية .
- 6 - إدارة العلاقات الدولية.
- 7 - إدارة التسجيل العقاري .
- 8 - إدارة التوثيق .
- 9 - إدارة التوثيقا الشرعية .
- 10 - إدارة المشاريع الهندسية .
- 11 - إدارة الشؤون القانونية .
- 12 - إدارة الإستشارات الأسرية.
- 13 - قطاع تكنولوجيا المعلومات والإحصاء ويضم عدد  
(4) إدارات هي :
  - أ - إدارة تطوير النظم.
  - ب - إدارة التشغيل.
  - ج - إدارة الدعم الفني.
  - د - إدارة الإحصاء والبحوث.
- 14 - قطاع التطوير الإداري والإعلام ويضم عدد (4)  
إدارات هي :
  - أ - إدارة مراكز خدمة المواطن.
  - ب - إدارة التطوير الإداري والتدريب والتخطيط.
  - ج - إدارة الإعلام والعلاقات العامة .
  - د - إدارة الرقابة الإدارية والهندسية والمالية والمعقود.
- 15 - لجنة دعاوى النسب وتصحيح الأسماء .
- 16 - مكتب الإتصال والمتابعة.
- 17 - إدارة المحفوظات المركزية .

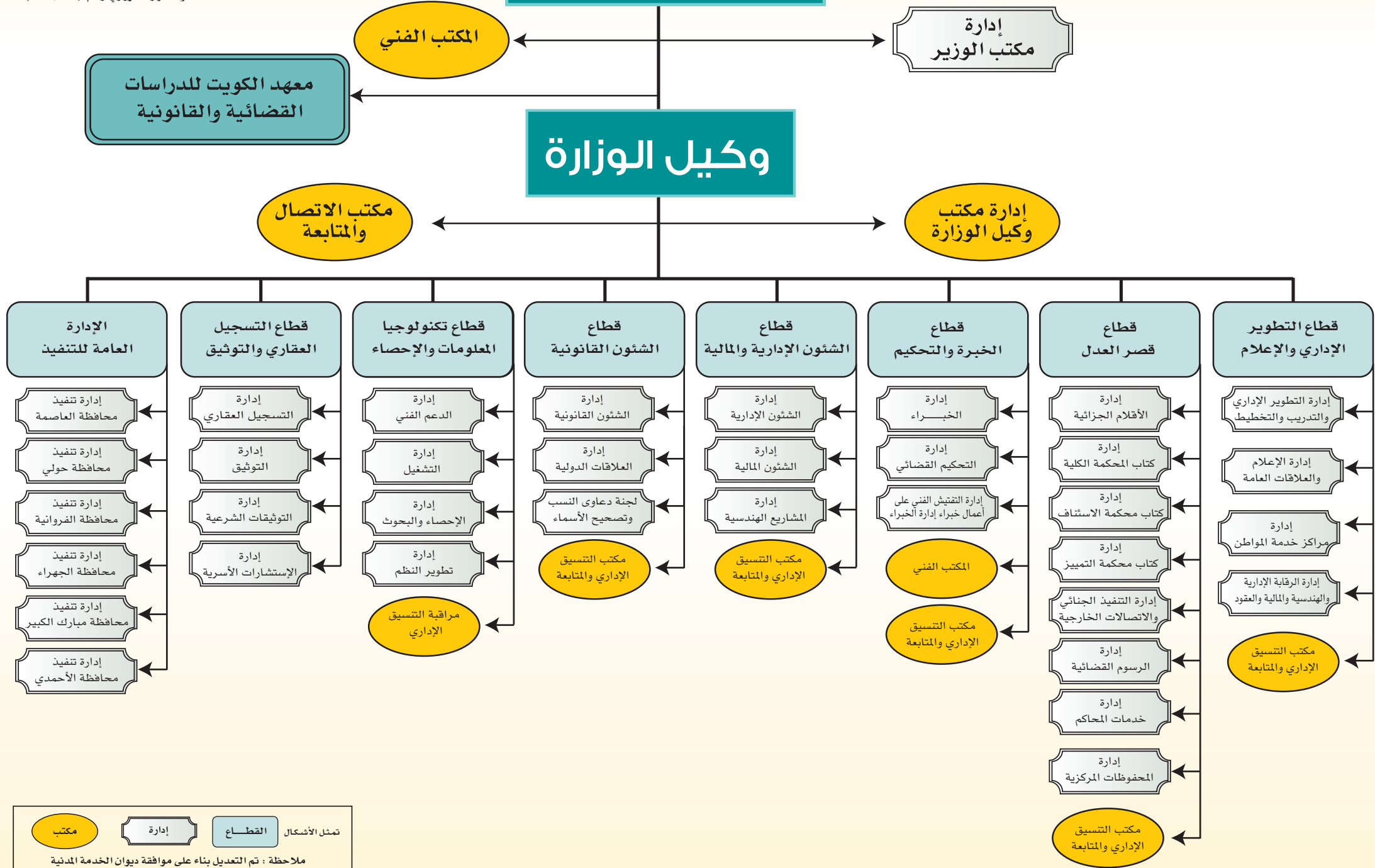
### • الهيكل التنظيمي لأجهزة وإدارات الوزارة :



الهيكل التنظيمي لوزارة العدل  
بموجب القرار الوزاري رقم (2009/51)  
والقرار الوزاري رقم (2009/229)  
والقرار الوزاري رقم (2011/186)  
والقرار الوزاري رقم (2013/53)  
والقرار الوزاري رقم (2013/55)  
والقرار الوزاري رقم (2014/180)

# وزير العدل

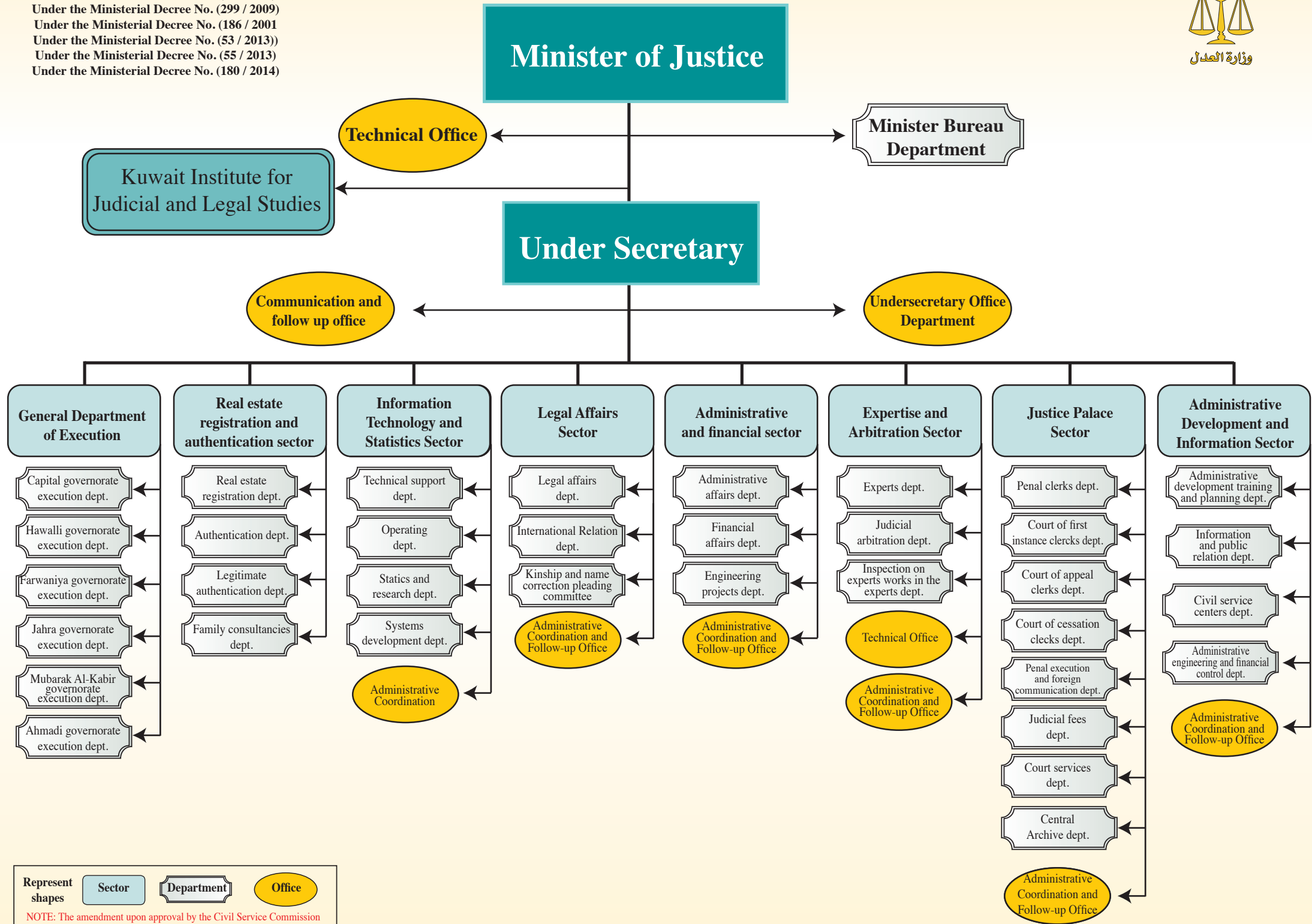
## وكيل الوزارة



تمثل الأشكال: **القطاع** (light blue box), **إدارة** (grey box), **مكتب** (yellow oval)

ملاحظة: تم التعديل بناء على موافقة ديوان الخدمة المدنية

Organizational Structure of the Ministry of Justice  
 Under the Ministerial Decree No. (51 / 2009)  
 Under the Ministerial Decree No. (299 / 2009)  
 Under the Ministerial Decree No. (186 / 2001)  
 Under the Ministerial Decree No. (53 / 2013)  
 Under the Ministerial Decree No. (55 / 2013)  
 Under the Ministerial Decree No. (180 / 2014)



Represent shapes: Sector (light blue rounded rectangle), Department (white rounded rectangle with black border), Office (yellow oval).  
 NOTE: The amendment upon approval by the Civil Service Commission

# 1

## الفصل الأول Chapter One



## قطاع تكنولوجيا المعلومات والإحصاء Information Technology & Statistics Sector

- The specializations
- The general objective
- The strategic objectives
- The organizational frame work

- الإختصاصات
- الهدف العام
- الأهداف الإستراتيجية
- الهيكل التنظيمي





## Information Technology & Statistics Sector

- The information system's center has been established according to the ministerial resolution no. 106 of year 1980, then has been reorganized by the ministerial resolution no. 21 of year 1990, the ministerial resolution no. 17 of year 1995, and the ministerial resolution no: 94 of year 2003 regarding reorganizing the center in its current status which includes establishing four departments and a technical office.
- The ministerial resolution no. 331 of 2007 was promulgated recently to amend the organizational hierarchy for the center departments and to raise its level to information technologies and statistics sector.
- The ministerial resolution had identify the sector specializations as the following :

### \* The specializations :

- 1- Developing systems and procedures of work and systems of documents saving in the ministry's departments.
- 2- Setting provisional planes of the development process and reporting the execution's priorities to be listed in the ministry's budget.
- 3- Setting must be followed procedures to contract on buying or renting computers and its accessories and document saving equipment's or for having consultative services from local or foreign specialist companies and houses in these fields.

## قطاع تكنولوجيا المعلومات والإحصاء

- أنشئ مركز نظم المعلومات بناء على القرار الوزاري رقم 106 لسنة 1980 ، ثم أعيد تنظيمه بالقرار الوزاري رقم 21 لعام 1990، والقرار الوزاري رقم 17 لعام 1995، والقرار الوزاري رقم 94 لعام 2003م، بشأن إعادة تنظيم المركز بصورته الحالية، والذي تضمن إنشاء أربعة إدارات ومكتب فني.
- صدر القرار الوزاري رقم 331 لسنة 2007 بتعديل الهيكل التنظيمي لإدارات المركز ورفع مستواه إلى قطاع تكنولوجيا المعلومات والإحصاء.
- وقد حدد القرار الوزاري المشار إليه اختصاصات القطاع فيما يلي :

### \* الاختصاصات :

- 1- تطوير نظم وإجراءات العمل ونظم حفظ الوثائق في إدارات الوزارة وذلك بتعميم استخدام نظم الحاسبات وتدريب العاملين بالجهات المستفيدة منها بالوزارة.
- 2- وضع الخطط المرحلية لعملية التطوير وتقرير أسبقيات التنفيذ وتحديد الاحتياجات الآتية والكوادر الفنية اللازمة والاعتمادات المالية الواجب إدراجها لهذا الغرض في ميزانية الوزارة.
- 3- وضع الإجراءات واجبة الإتباع للتعاقد على شراء أو استئجار الحاسبات وتوابعها وأجهزة ومعدات حفظ الوثائق أو للحصول على خدمات أو استشارات فنية من شركات وبيوت خبرة محلية أو أجنبية متخصصة في تلك المجالات واعتماد التعاقدات التي تبرم لهذا الغرض بالتنسيق مع الجهات المعنية.



## Information Technology & Statistics Sector

## قطاع تكنولوجيا المعلومات والإحصاء

- 4- Providing practical assistance and technical advisory for the ministry's department for the use of computers and available devices in the center and training the staff on how to use and benefit the central mechanism records regarding it as the central information bank of the ministry.
- 5- Assembling and characterizing the information related to the computer's systems used in the ministry and the executed applications and the staff working in it and defaming the specialized devices in the state with it.

4- تقديم المساعدة العملية والمشورة الفنية لإدارات الوزارة فيما يخص استخدام الحاسبات والأجهزة المتاحة في المركز وتدريب العاملين على استخدام النظم الآلية والاستفادة من السجلات الآلية المركزية التي يعدها ويشرف عليها باعتباره بنك المعلومات المركزي للوزارة.

5- تجميع وتصنيف المعلومات المتعلقة بنظم الحاسبات المستخدمة في الوزارة والتطبيقات المنفذة والكوادر العاملة فيها وتزويد الأجهزة المختصة في الدولة بهذا النشاط للأغراض التخطيطية والإعلامية .

### \* The general objective:

- Expanding in the use of computers and the information systems to aid and support the decision making process for all administrative levels, activate the judicial body performance and facilitate its supporting body and developing systems and methods of work and documents saving systems in the ministry's sectors and facilitate the litigation procedures for civilians. And that's by applying electronic systems that provide the necessary information for the ministry's body and foreign authorities by using the most recent information and communications technology .

### \* الهدف العام:

- التوسع في استخدام الحاسب الآلي ونظم المعلومات لمساندة ودعم عملية اتخاذ القرار لكافة المستويات الإدارية وتفعيل أداء الجهاز القضائي وتسهيل عمل الجهاز المعاون له وتطوير نظم وأساليب العمل ونظم حفظ الوثائق بقطاعات الوزارة وتيسير إجراءات التقاضي للمواطنين، وذلك عن طريق تطبيق نظم آلية توفر المعلومات اللازمة لأجهزة الوزارة والجهات الخارجية باستخدام أحدث أساليب تكنولوجيا المعلومات والاتصالات.

### \* The strategic objectives :

- 1- Providing information to the head department to aid and support in decision making process .

### \* الأهداف الإستراتيجية :

- 1- تقديم المعلومات للإدارة العليا لمساندة ودعم عملية اتخاذ القرار .

## Information Technology & Statistics Sector

- 2- Aiding and supporting the judicial body and satisfying its needs of information in the appropriate way of an appropriate time and facilitating the work of its supporting body and increase its efficiency .
- 3- Developing systems and methods of work and document saving systems in the ministry departments.
- 4- Facilitate the litigation procedures for civilians and authenticating their transactions and save their rights.
- 5- Presenting information on the ministry's activities and issuing statistics and making studies and field researches that serves the state organizations and civilians.
- 6- Cooperating and coordinating with the states organization's and the Arabian and international organizations in the fields of information technologies

### \* The organizational frame work :

#### 1- Technical office :

Makes studies and researches related to policy and the goals of the sector on the ministry's level.

#### 2 - Systems developing department:

It study's projects related to systems development and work procedures and documents saving systems by using computers in the ministry and preparing the operations for electronic preparation and its observation by technical maintenance according to the needs of the beneficiary authorities and providing technical advisory in those fields.

## قطاع تكنولوجيا المعلومات والإحصاء

- 2- دعم ومساندة الجهاز القضائي وتلبية احتياجاته من المعلومات بالشكل المناسب في الوقت المناسب وتسهيل عمل الجهاز المعاون له ورفع كفاءته .
- 3- تطوير نظم وأساليب العمل ونظم حفظ الوثائق في إدارات الوزارة .
- 4- تيسير إجراءات التقاضي للمواطنين وتوثيق معاملاتهم وحفظ حقوقهم .
- 5- تقديم المعلومات عن أنشطة الوزارة وإصدار الإحصائيات والقيام بالدراسات والبحوث الميدانية التي تخدم أجهزة الدولة والمواطنين .
- 6- التعاون والتنسيق مع أجهزة الدولة والمنظمات العربية والدولية في مجالات تكنولوجيا المعلومات .

### \* الهيكل التنظيمي:

#### 1 - المكتب الفني :

ويقوم بالدراسات والبحوث التي تتعلق بسياسة وأهداف القطاع على مستوى الوزارة .

#### 2 - إدارة تطوير النظم :

وتقوم بدراسة المشروعات الخاصة بتطوير النظم وإجراءات العمل ونظم حفظ الوثائق باستخدام الحاسبات الآلية في الوزارة وإعداد العمليات للتجهيز الآلي ومتابعتها بالصيانة الفنية بما يتفق واحتياجات الجهات المستفيدة وتقديم المشورة الفنية لها في تلك المجالات.



## Information Technology & Statistics Sector

## قطاع تكنولوجيا المعلومات والإحصاء

### 3- Operating department:

It deals with the execution of the obligatory planes for the good use of the electronic and human resources to execute the systems listed in the production record and setting standers of performance and production and designing and applying control and security system and technical procedures and the operating manners of the computer.

### 3- إدارة التشغيل :

وتتولى وضع تنفيذ الخطط اللازمة لحسن استخدام الموارد الآلية والبشرية لتنفيذ النظم المدرجة في سجل الإنتاج ووضع المعايير القياسية للأداء والإنتاج وتصميم وتطبيق نظام المراقبة والأمن والإجراءات الفنية وأنماط التشغيل الخاصة بالحواسب .

### 4- Technical support department:

Specialized at giving technical support to different apartments and beneficiary bodies in the ministry and in applying technical methods and designing and managing data bases and setting protection policies to keep secrecy and safety of information , and participate in saving and evaluating pre designed programs .

### 4- إدارة الدعم الفني :

تختص بتقديم الدعم المساندة الفنية لمختلف الإدارات والجهات المستفيدة بالوزارة وتطبيق الأساليب الفنية والأنماط وتصميم وإدارة قواعد البيانات ووضع السياسات الأمنية للمحافظة على سرية وأمن المعلومات والمشاركة في أعمال حفظ وتقييم البرامج الجاهزة .

### 5- Statistics and researches department:

It specializes in statistical studies and researches in the fields of jurisdictions, judgments and all statistic activities in the ministry and gathering data, analyzing it and saving it in the appropriate scientific methods by securing its privacy, and doing field studies and publishing books, publications and periodical statistical reports.

### 5- إدارة الإحصاء والبحوث :

وتختص بالدراسات والبحوث الإحصائية في مجالات القضاء والأحكام وكافة الأنشطة الإحصائية بالوزارة والقيام بجمع البيانات وتحليلها وحفظها بالأساليب العلمية المناسبة مع ضمان سريتها ، وإجراء الدراسات والبحوث الميدانية ، وإصدار الكتب والنشرات والتقارير الإحصائية الدورية.

### 6- Administrative coordination control:

It specializes in organizing correspondents and saving the employees files and all administrative operations and financial works and preparing the budget and spending materials and equipment's and coordinating with the specialize authorities in the ministry, and preparing technical preparing plans.

### 6- مراقبة التنسيق الإداري:

وتختص بتنظيم المراسلات وحفظ ملفات العاملين وجميع العمليات الإدارية والأعمال المالية ، وإعداد الميزانية ، وصرف المواد والمعدات والتنسيق مع الجهات المختصة بالوزارة، وإعداد الخطط التدريبية الفنية .

# 2

## الفصل الثاني Chapter Two



## المحكمة الدستورية Constitutional Court

- Matters before
- Accomplished matters

- المسائل المعروضة
- المسائل المنجزة





## Constitutional Court

## المحكمة الدستورية

Table (1)

Number of matters before and accomplished during 2010 - 2014 and what have been done in that matter.

جدول (1)

عدد المسائل المعروضة والمنجزة خلال 2010 - 2014م وما تم بشأنها .

2014	2013	2012	2011	2010	الدعاوى والطعون والطلبات المنجزة بحسب نوع المسائل المعروضة للمحكمة Lawsuits, appeals and demands accomplished by matters type into the court	
			2		قرارات صادرة في طلبات التفسير Promulgated decision explanation demands	طلبات تفسير Explanation demands
		7	7		قبول الدعوى شكلا ورفضها موضوعا Accepting lawsuit by form and rejecting by subject	دعاوى دستورية Constitutional in suits
1		1	3		قبول الدعوى شكلا وعدم الدستورية Accepting lawsuit and non-constitutional formally	
	1				انتهاء الخصومة في الدعوى الدستورية Termination of litigation in constitutional lawsuit	
3	2	8	5	1	عدم قبول الدعوى Lawsuit non-acceptance	
	6	1	3		رفض الدعوى Rejection lawsuit	
1				1	عدم اختصاص المحكمة بنظر الدعوى Lake of jurisdiction of the court consideration of the case	
		1			رفض الطلب The demand has been rejected	طلبات تفسير حكم Demands for interpretation an judgment!
		1			عدم قبول الطلب Non-acceptance of the demand	
		1			طعن مباشر بعدم الدستورية مقدم من مجلس الوزراء (رفض الطعن) Direct objection of non-constitutional submitted by the cabinet ! (The objection has been rejected)	
4	9	20	14	8	إجمالي عدد الأحكام الصادرة في الدعاوى الدستورية خلال العام Total number of judgments in constitutional cases during the year	
	2				عدد الدعاوى التي ضمها إلى دعاوى أخرى للارتباط وليصدر فيها حكم واحد Number of lawsuits joined to other lawsuits for correlation! and for issuing one judgment thereon	
35	4	12	11	6	قبول الطعن شكلا ورفضه موضوعا Accepting appeals by form and rejecting by subject	طعون أمام لجنة فحص الطعون Appeals in front of appeals testing committee
	10	11	8	6	عدم قبول الطعن Rejecting appeal	
					عدم جواز الطعن Non- valid appeal	
					انتهاء الخصومة في الطعن End of litigation in appeal	
1	3	1	1	4	قبول الطعن شكلا وإحالته للمحكمة الدستورية بكامل هيئتها للفصل فيه Accept the appeal in form and refer it to the constitutional! court convened in full panel to settle it	
36	17	24	20	16	إجمالي عدد الأحكام الصادرة في الطعون المرفوعة أمام لجنة فحص الطعون خلال العام Total number of judgments in the appeals filed appeals committee on the examination during the year	





**Constitutional Court**

**المحكمة الدستورية**

**Dependant/Table ( 1 )**

تابع/ جدول (1)

**Number of matters before and accomplished during 2010 - 2014 and what have been done in that matter .**

عدد المسائل المعروضة والمنجزة خلال 2010 - 2014م وما تم بشأنها .

2014	2013	2012	2011	2010	الدعاوى والطعون والطلبات المنجزة بحسب نوع المسائل المعروضة للمحكمة Law suits, appeals and demands accomplished ! by matters type into the court
	1				عدد الدعاوى التي ضمها إلى طعون أخرى للإرتباط وليصدر فيها حكم واحد Number of lawsuits joined to other demurrals for ! correlation and for issuing one judgment thereon
	1	2			أحكام صادرة بإبطال عملية الانتخاب برمتها Judgments rendered to abate the entire election
	2				عدم صحة عضوية من أعلن فوزه وإعلان الفائز ! The membership of a person who has been declared ! a winner is invalid and the winner shall be declared
	39	24			أحكام صادرة بانتهاء الخصومة Judgments rendered regarding the termination of the litigation
	1				ترك الخصومة Quit litigation
	22	1			أحكام صادرة بعدم قبول الطعن Judgments rendered regarding non-acceptance of the appeal
	5	33			رفض الطعن Appeal rejected
	1				طلب تفسير حكم - سحب الطلب Request an explanation of a judgment - recall the request
	6	113			عدد الطعون الانتخابية وما يرتبط بها Number of contestations elections and those associated therewith
	1	11	9	1	عدد الطعون التي تم ضمها إلى طعون أخرى للإرتباط و ليصدر فيها حكم واحد The number of appeals that have been attached to the other appeals to link issue where the rule of one
	5	102	27		عدد الأحكام الصادرة في الطعون الخاصة بانتخابات أعضاء مجلس الأمة خلال العام وما يرتبط بها Total number of judgments in constitutional cases during the! year and associated

طعون انتخابية  
Election objections



## Constitutional Court

Table ( 2 )  
No. of mattes before and accomplished  
during 2014 and what have been done in  
that matter .

## المحكمة الدستورية

جدول (2)

عدد المسائل المعروضة والمنجزة  
خلال 2014م وما تم بشأنها .

العدد Number	الدعاوى والطعون والطلبات بحسب نوع المسائل الواردة للمحكمة Law suits, appeals and demands accomplished by received matters type into court
64	العدد الإجمالي للمسائل المعروضة أمام المحكمة في عام 2014 Total number of matters which was brought to the court in year 2014
57	العدد الإجمالي للمسائل الواردة للمحكمة خلال عام 2014 Total number of received matters to the court in year 2014
47	العدد الإجمالي للمسائل المنجزة خلال عام 2014 Total number of accomplished matters in year 2014
7	عدد المسائل المقيدة عام 2013 وتم الفصل فيها خلال عام 2014 Number of resticted matters in year 2013 and have been adjudicated in year 2014
0	عدد المسائل المقيدة عام 2013 ولم يتم الفصل فيها خلال عام 2014 Number of resticted matters in year 2013 and have not been adjudicated in year 2014
40	عدد المسائل المقيدة عام 2014 وتم الفصل فيها خلال عام 2014 Number of resticted matters in year 2014 and have been adjudicated in year 2014
3	الطعون المباشرة غرفة المشورة المقيدة عام 2014 ولم يتم الفصل فيها Demurrers initiated at deliberation room in 2014 and not determined
8	عدد الدعاوى الدستورية المقيدة عام 2014 ولم يتم الفصل فيها Number of constitutional lawsuits enrolled in 2014 and not determined
6	عدد الطعون المرفوعة أمام لجنة فحص الطعون المقيدة عام 2014 ولم يتم الفصل فيها Number of demurrers brought before demurrers examination committee enrolled in 2014 and not determined
17	عدد المسائل المقيدة عام 2014 ولم يتم الفصل فيها بعد Number of resticted matters in year 2014 and have not been adjudicated yet

Table ( 3 )

No. of matters before and the accomplished  
during 2010 - 2014.

جدول (3)

عدد المسائل المعروضة وما تم  
أنجازه خلال 2010 - 2014م .

2014	2013	2012	2011	2010	البيان Description
64	149	141	52	41	عدد المسائل المعروضة No. of matters before
47	142	80	34	26	عدد المسائل المنجزة No. of matters achieved
73.4%	95.3%	56.7%	65.4%	63.4%	نسبة الانجاز Accomplished ratio





# التحليل الإحصائي Statistical Analysis





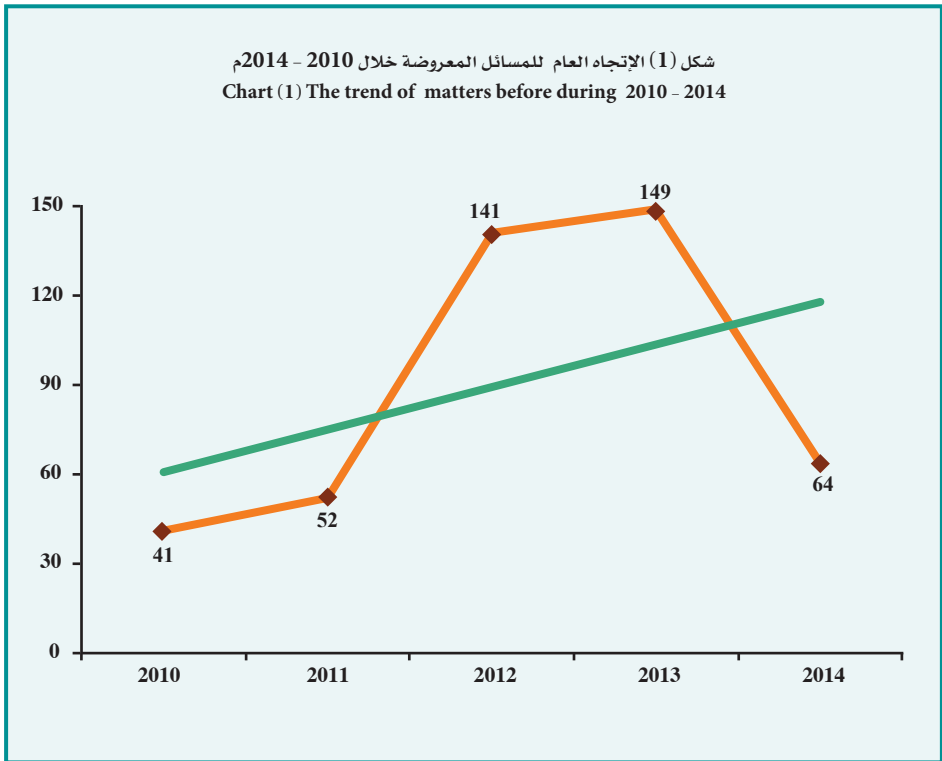
## Constitutional Court

Descriptive statistical measurements  
of matters before .

## المحكمة الدستورية

المقاييس الإحصائية المستخدمة  
للمسائل المعروضة .

السنة Year	2010	2011	2012	2013	2014	المتوسط Mean	الانحراف المعياري St.Dev	معامل الاختلاف C.V	مربع كاي Chi-Square	المعدنية Sig	الميل Slope	معدنية الميل Sig (Slope)
المقياس Measure	41	52	141	149	64	89.4	46	51.5	118.6	0.000	14.3	0.459



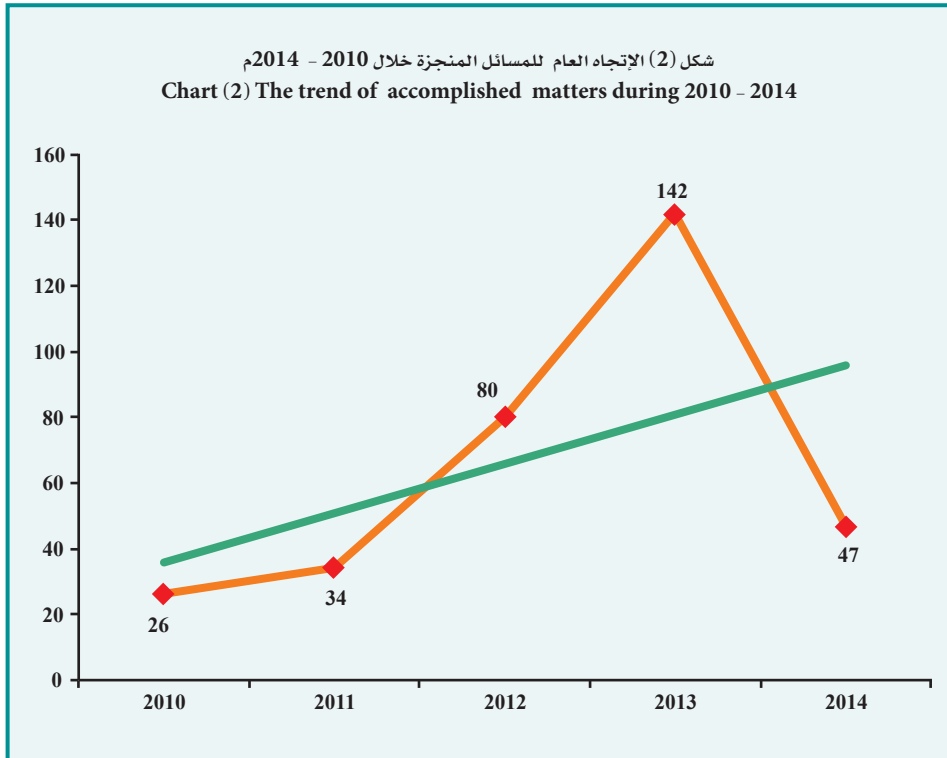


## Constitutional Court

Descriptive statistical measurements  
of accomplished matters .

المحكمة الدستورية  
المقاييس الإحصائية المستخدمة  
للمسائل المنجزة .

معنوية الميل Sig (Slope)	الميل Slope	المعنوية Sig	مربع كاي Chi-Square	معامل الاختلاف C.V	الانحراف المعياري St.Dev	المتوسط Mean	2014	2013	2012	2011	2010	السنة Year
0.390	15	0.000	136.1	64.3	42.3	65.8	47	142	80	34	26	المقاييس Measure





## Constitutional Court

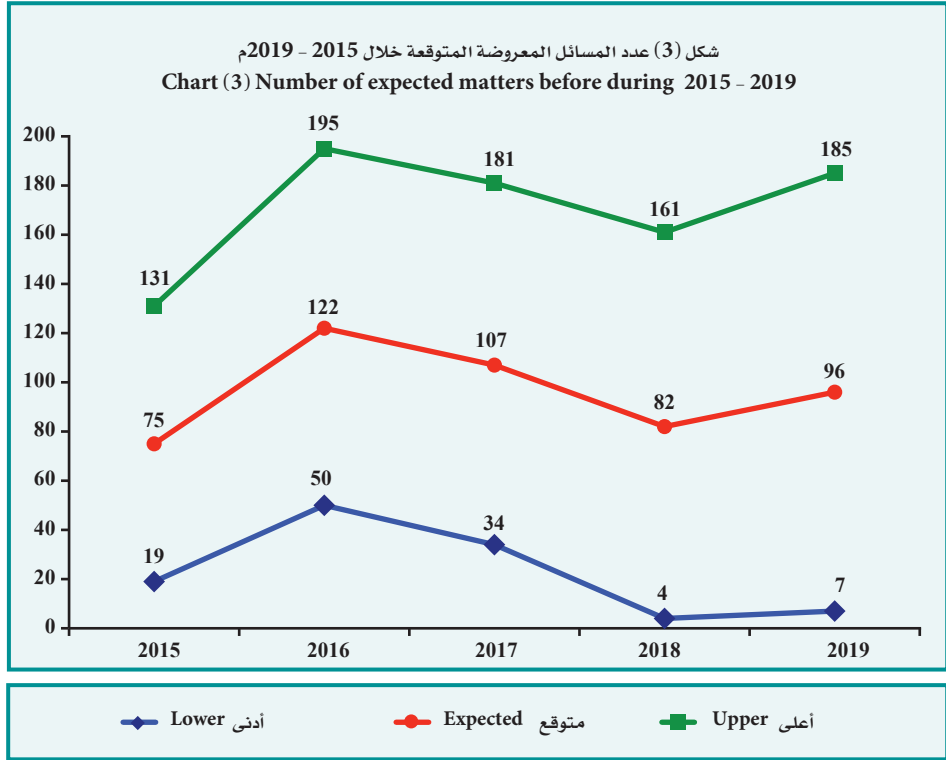
Table (4)  
Number of expected matters before  
during 2015 - 2019.

## المحكمة الدستورية

جدول (4)  
عدد المسائل المعروضة المتوقعة  
خلال 2015 - 2019م .

أعلى Upper	متوقع Expected	أدنى Lower	السنوات Years
131	75	19	2015
195	122	50	2016
181	107	34	2017
161	82	4	2018
185	96	7	2019
171	96	23	متوسط الفترة Period average

- أدنى : الحد الأدنى للعدد المتوقع بدرجة ثقة 95 % .
- أعلى : الحد الأعلى للعدد المتوقع بدرجة ثقة 95 % .
- Lower : Lower Confidence Intervals by 95 % .
- Upper : Upper Confidence Intervals by 95 % .







## Constitutional Court

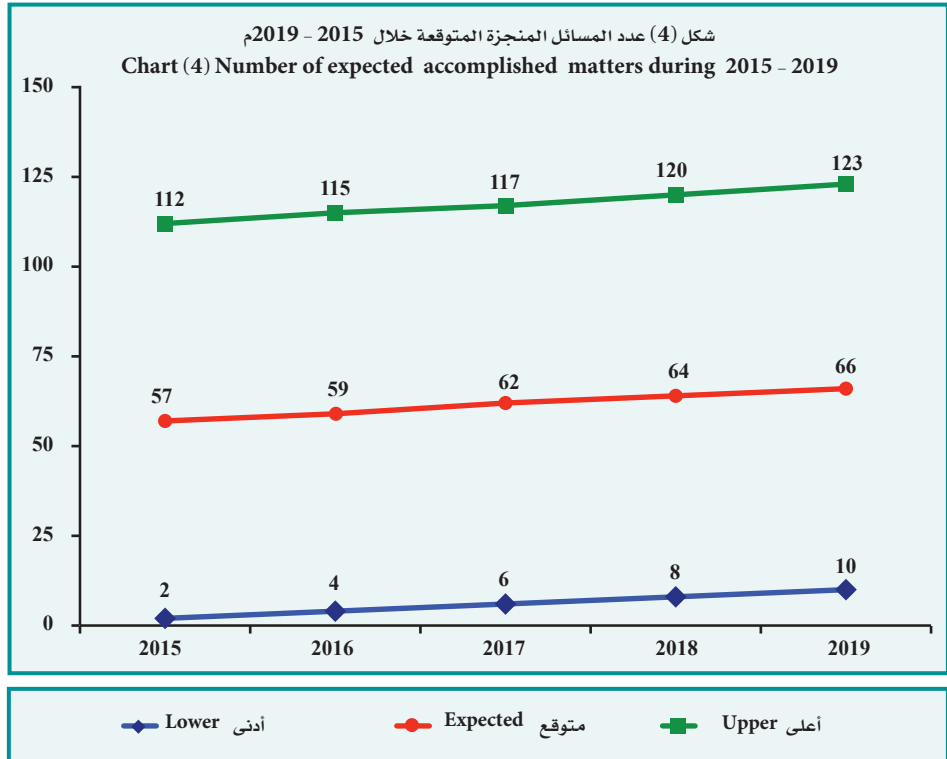
## المحكمة الدستورية

Table (5)  
Number of expected accomplished  
matters during 2015 - 2019.

جدول (5)  
عدد المسائل المنجزة المتوقعة  
خلال 2015 - 2019 م.

أعلى Upper	متوقع Expected	أدنى Lower	السنوات Years
112	57	2	2015
115	59	4	2016
117	62	6	2017
120	64	8	2018
123	66	10	2019
117	62	6	متوسط الفترة Period average

- أدنى : الحد الأدنى للعدد المتوقع بدرجة ثقة 95%.
- أعلى : الحد الأعلى للعدد المتوقع بدرجة ثقة 95%.
- Lower : Lower Confidence Intervals by 95%.
- Upper : Upper Confidence Intervals by 95%.





## Constitutional Court

### First : Matters before :

- The number of matters before in the constitutional court decreased from 149 matters in year 2013 to 64 matters in year 2014 by 85 matters, the estimate percent was 57.0 %.

### \* Descriptive statistical measurements:

- The annual mean of matters before in the constitutional court reached 89 matters during 2010 - 2014 with a standard deviation of 46.
- Chi-square test proved that for the number of matters before in the constitutional court to be equaled during 2010 - 2014 there is a statistically significant difference where it reached 118.6 in the significance level 5%.
- The trend test of matters before in the constitutional court during 2010 - 2014 showed the existence of general linear direction extrusive non-significant that slope reached 14 matters in the significance level 5%.

### Second : Accomplished matters :

- The number of accomplished matters before in the constitutional court decreased from 142 matters in year 2013 to 47 matters in year 2014 by 95 matters, the estimate percent was 67.0%.

### \* Descriptive statistical measurements:

- The annual mean of accomplished matters to the constitutional court reached 66 matters during 2010 - 2014 with a standard deviation of 42.3
- Chi-square test proved that for the number of matters before in the constitutional court to be equaled during 2010 - 2014 there is a statistically significant difference where it reached 136.1 in the significance level 5%.

## المحكمة الدستورية

### أولاً : المسائل المعروضة:

- انخفض عدد المسائل المعروضة للمحكمة الدستورية من 149 مسألة عام 2013 إلى 64 مسألة عام 2014 بمقدار 85 مسائل ونسبة 57.0 %.

### \* المقاييس الإحصائية المستخدمة :

- بلغ المتوسط السنوي للمسائل المعروضة للمحكمة الدستورية 89 مسألة خلال 2010 - 2014 وبتناحراف معياري قدره 46.
- أكد مربع كاي (كا<sup>2</sup>) لتساوي عدد المسائل المعروضة سنوياً خلال 2010 - 2014 وجود اختلاف ذو دلالة إحصائية حيث بلغ 118.6 عند مستوى معنوية 5%.
- أظهر اختبار الاتجاه العام الخطي للمسائل المعروضة للمحكمة الدستورية خلال 2010 - 2014 وجود اتجاه عام خطي طردي غير معنوي بلغ الميل 14 مسألة عند مستوى معنوية 5%.

### ثانياً : المسائل المنجزة :

- انخفض عدد المسائل المنجزة بالمحكمة الدستورية من 142 مسألة عام 2013 إلى 47 مسألة عام 2014 بمقدار 95 مسألة ونسبة 67.0 %.

### \* المقاييس الإحصائية المستخدمة:

- بلغ المتوسط السنوي للمسائل المنجزة للمحكمة الدستورية 66 مسألة خلال 2010 - 2014 وبتناحراف معياري قدره 42.3
- أكد مربع كاي (كا<sup>2</sup>) لتساوي عدد المسائل المعروضة سنوياً خلال 2010 - 2014 وجود اختلاف ذو دلالة إحصائية حيث بلغ 136.1 عند مستوى معنوية 5%.



## Constitutional Court

- The trend test of accomplished matters to the constitutional court during 2010 - 2014 showed the existence of a general linear direction extrusive non-significant that slope reached 15 matters in the significance level 5%.

### \* Future predictions :

- The annual expected mean of matters before in the constitutional court reached 96 matters, the minimum is 23 matters and the maximum is 171 matters during 2015 - 2019 these predictions are trusted by 95%.
- The annual expected mean of accomplished matters reached 62 matters, the minimum is 6 matters and the maximum is 117 matters during 2015 - 2019 these predictions are trusted by 95%.

## المحكمة الدستورية

- أظهر اختبار الاتجاه العام الخطي للمسائل المنجزة للمحكمة الدستورية خلال 2010 - 2014 وجود اتجاه عام خطي طردي غير معنوي بلغ الميل 15 مسألة عند مستوى معنوية 5%.

### \* التوقعات المستقبلية :

- بلغ المتوسط السنوي المتوقع للمسائل المعروضة 96 مسألة ويحد أدنى 23 مسألة ويحد أعلى 171 مسألة خلال 2015 - 2019 وهذه التوقعات موثوق بها بدرجة 95%.
- بلغ المتوسط السنوي المتوقع للمسائل المنجزة 62 مسألة ويحد أدنى 6 مسألة ويحد أعلى 117 مسألة خلال 2015 - 2019 وهذه التوقعات موثوق بها بدرجة 95%.

# 3

## الفصل الثالث Chapter Three



### معهد الكويت للدراسات القضائية والقانونية Kuwait Institute for Judicial and Legal Studies

- Training courses
- Trainees
- Financial expenses

- الدورات التدريبية
- المتدربين
- التكلفة المالية





Kuwait Institute for Judicial and Legal Studies معهد الكويت للدراسات القضائية والقانونية

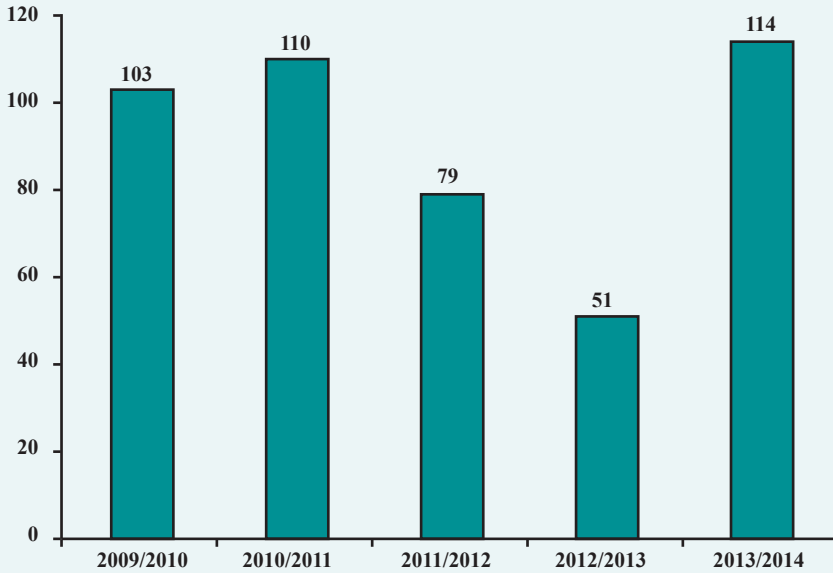
Table (6)

Number of training courses  
during 2009/2010 - 2013/2014 .

جدول (6)  
عدد الدورات التدريبية خلال  
2014/2013 - 2010/2009 م .

نسبة التغير من عام لآخر Change ratio from! year to another	عدد الدورات التدريبية Number of training! courses	السنة Year
-	103	2010/2009
%6.8	110	2011/2010
%28.2-	79	2012/2011
%35.4-	51	2013/2012
%123.5	114	2014/2013

شكل (5) عدد الدورات التدريبية خلال 2014/2013 - 2010/2009 م  
Chart (5) Number of training courses during 2009/2010 - 2013/2014





Kuwait Institute for Judicial and Legal Studies معهد الكويت للدراسات القضائية والقانونية

Table (7)

جدول (7)

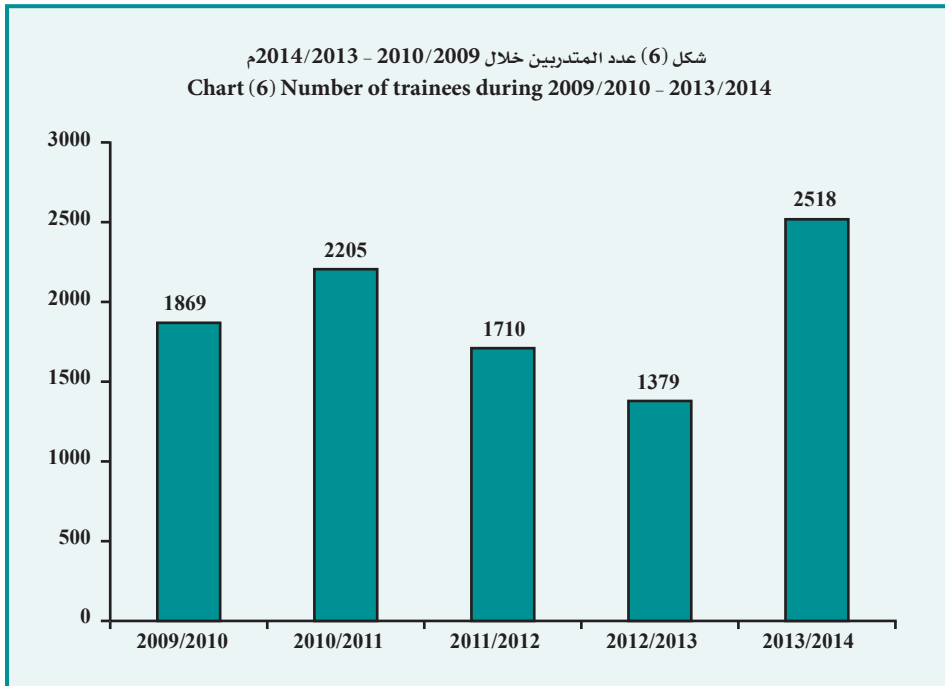
Number of trainees

عدد المتدربين خلال

during 2009/2010 - 2013/2014 .

. 2014/2013 - 2010/2009 م

نسبة التغير من عام لآخر Change ratio from! year to another	عدد الدورات التدريبية Number of training! courses	السنة Year
-	1869	2010/2009
%18.0	2205	2011/2010
%22.4-	1710	2012/2011
%19.4-	1379	2013/2012
%82.6	2518	2014/2013





## Kuwait Institute for Judicial and Legal Studies

## معهد الكويت للدراسات القضائية والقانونية

Table (8)

جدول (8)

Number of morning / evening courses and beneficiary sides during 2013/2014 .

عدد الدورات الصباحية والمسائية والجهات المستفيدة خلال 2014/2013 م .

العدد Number	البيان Description
74	الدورات الصباحية Morning courses
40	الدورات المسائية Evening courses
114	إجمالي الدورات Total of courses
15	الجهات المستفيدة Beneficiary Sides

Table (9)

جدول (9)

Total of financial expenses of training courses during 2009/2010 - 2013/2014 .

إجمالي التكلفة المالية للدورات التدريبية خلال 2014/2013 - 2010/2009 م .

الدورات الخارجية Exterior courses		الدورات الداخلية Interior courses		السنة Year
التكلفة المالية د.ك. Expenses K.D.	عدد الدورات No. of courses	التكلفة المالية د.ك. Expenses K.D.	عدد الدورات No. of courses	
5774.5	9	56744	94	2010/2009
6606	15	142961.5	95	2011/2010
3456	6	146579.5	73	2012/2011
6510	10	64880	41	2013/2012
34703	27	132984	87	2014/2013





Kuwait Institute for Judicial and Legal Studies

معهد الكويت للدراسات القضائية والقانونية

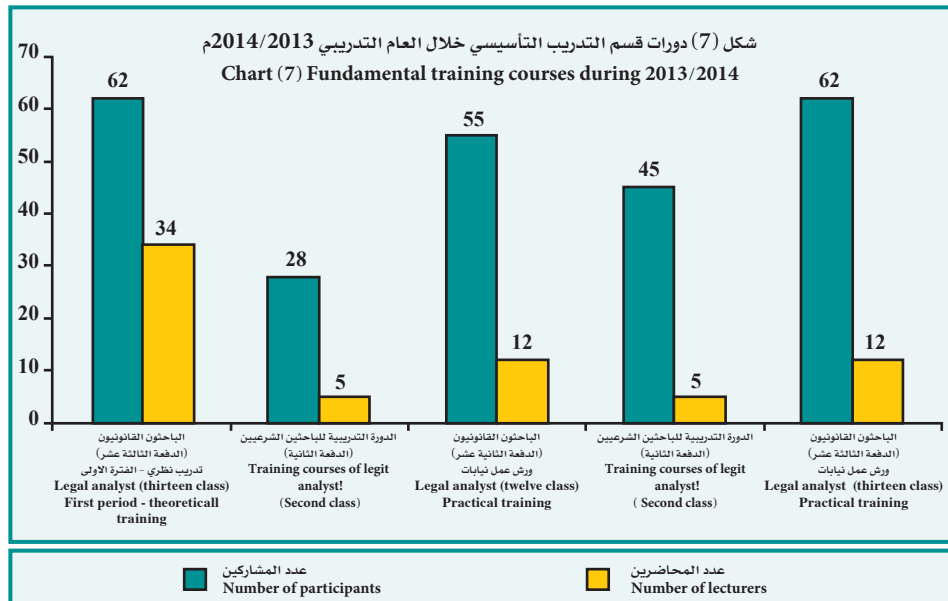
Table (10)

جدول رقم (10)

Fundamental training courses during training year 2013/2014 .

دورات قسم التدريب التأسيسي خلال العام التدريبي 2014/2013 م .

عدد المحاضرين Number of! lecturers	عدد المشاركين Number of! participants	الجهة المستفيدة Beneficiary Side	البرنامج Course
34	62	النيابة العامة Public prosecution	الباحثون القانونيون (الدفعة الثالثة عشر) تدريب نظري - الفترة الأولى Legal analyst (thirteen class) First period - theoretical training
5	28	جهات حكومية Government agencies	الدورة التدريبية للباحثين الشرعيين (الدفعة الثانية) Training courses of legit analyst! (Second class)
12	55	النيابة العامة Public prosecution	الباحثون القانونيون (الدفعة الثانية عشر) ورش عمل نيابات Legal analyst (twelve class) Practical training
5	45	جهات حكومية Government agencies	الدورة التدريبية للباحثين الشرعيين (الدفعة الثانية) Training courses of legit analyst! ( Second class)
12	62	النيابة العامة Public prosecution	الباحثون القانونيون (الدفعة الثالثة عشر) ورش عمل نيابات Legal analyst (thirteen class) Practical training





# التحليل الإحصائي Statistical Analysis





## Kuwait Institute for Judicial and Legal Studies

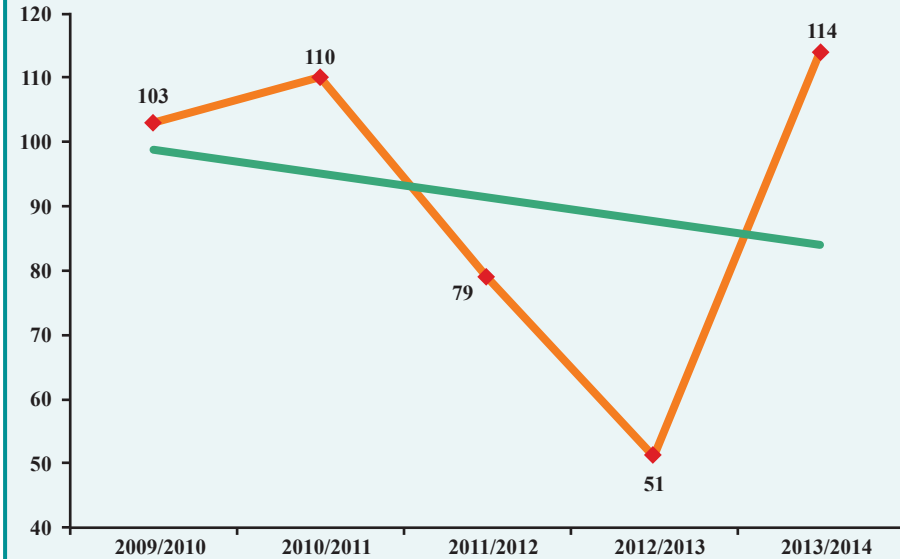
## معهد الكويت للدراسات القضائية والقانونية

Descriptive statistical measurements  
of number of training courses .

المقاييس الإحصائية المستخدمة  
لعدد الدورات التدريبية .

معنوية الميل Sig (Slope)	الميل Slope	المعنوية Sig	مربع كاي Chi Square	معامل الاختلاف C.V	الانحراف المعياري St.Dev	المتوسط Mean	2014/ 2013	2013/ 2012	2012/ 2011	2011/ 2010	2010/2009	السنة Year
0.720	3.7-	0.000	30.4	25.8	23.6	91.4	114	51	79	110	103	المقياس Measure

شكل (8) الإتجاه العام لعدد الدورات التدريبية خلال 2014/2013 - 2010/2009 م  
Chart (8) The trend of training courses during 2009/2010 - 2013/2014





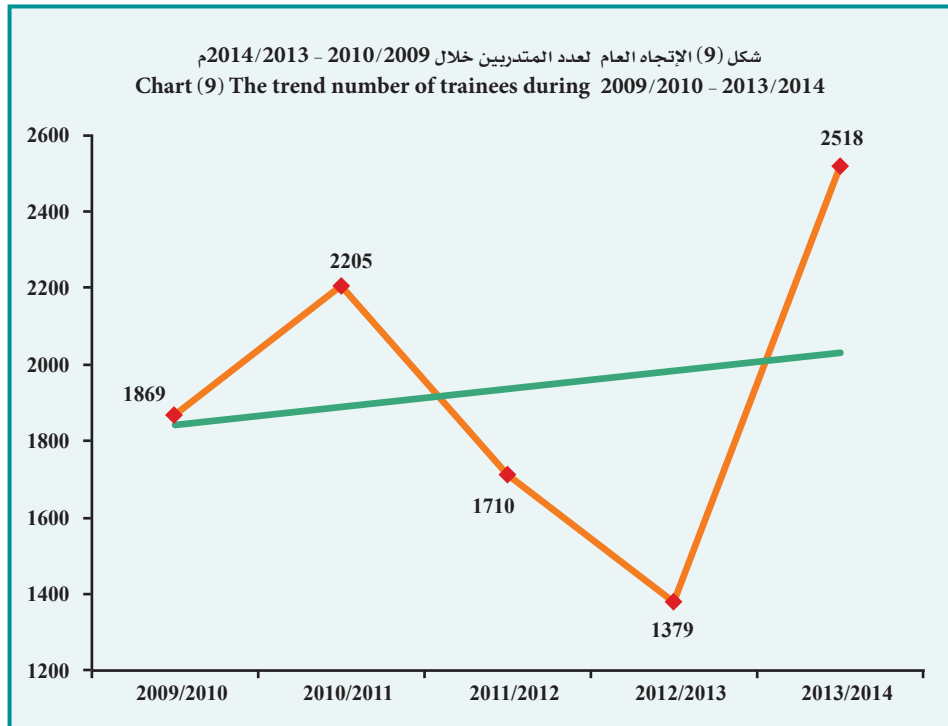
Kuwait Institute for Judicial and Legal Studies

معهد الكويت للدراسات القضائية والقانونية

Descriptive statistical measurements  
of number of trainees .

المقاييس الإحصائية المستخدمة  
لعدد المتدربين .

معنوية الميل Sig (Slope)	الميل Slope	المعنوية Sig	مربع كاي Chi -Square	معامل الاختلاف C.V	الانحراف المعياري St.Dev	المتوسط Mean	2014/2013	2013/2012	2012/2011	2011/2010	2010/2009	السنة Year
0.785	47.2	0.000	401.2	20.4	394.2	1936.2	2518	1379	1710	2205	1869	المقياس Measure





## Kuwait Institute for Judicial and Legal Studies

## معهد الكويت للدراسات القضائية والقانونية

Table (11)

جدول (11)

Number of expected training courses during 2014/2015 - 2018/2019 .

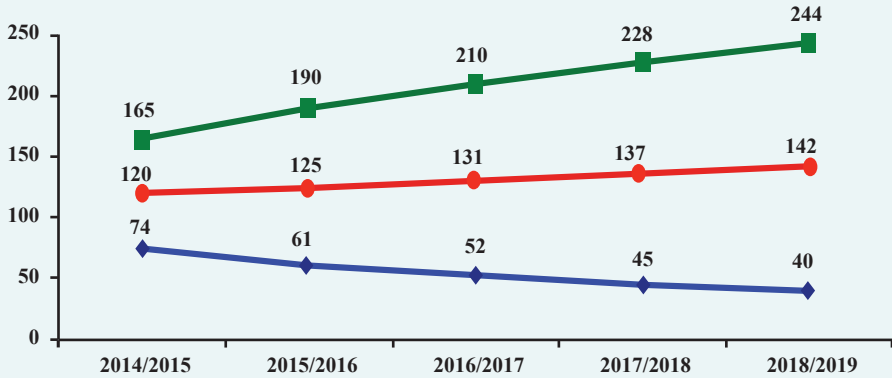
عدد الدورات التدريبية المتوقعة خلال 2019/2018 - 2015/2014 م .

أعلى Upper	متوقع Expected	أدنى Lower	السنوات Years
165	120	74	2015/2014
190	125	61	2016/2015
210	131	52	2017/2016
228	137	45	2018/2017
244	142	40	2019/2018
207	131	54	متوسط الفترة Period average

- Lower : Lower Confidence Intervals by 95%.
- Upper : Upper Confidence Intervals by 95%.

- أدنى : الحد الأدنى للعدد المتوقع بدرجة ثقة 95%.
- أعلى : الحد الأعلى للعدد المتوقع بدرجة ثقة 95%.

شكل (10) عدد الدورات التدريبية المتوقعة خلال 2019/2018 - 2015/2014 م  
Chart (10) Number of expected training courses during 2014/2015 - 2018/2019



◆ Lower أدنى      ● Expected متوقع      ■ Upper أعلى



Kuwait Institute for Judicial and Legal Studies

معهد الكويت للدراسات القضائية والقانونية

Table (12)

جدول (12)

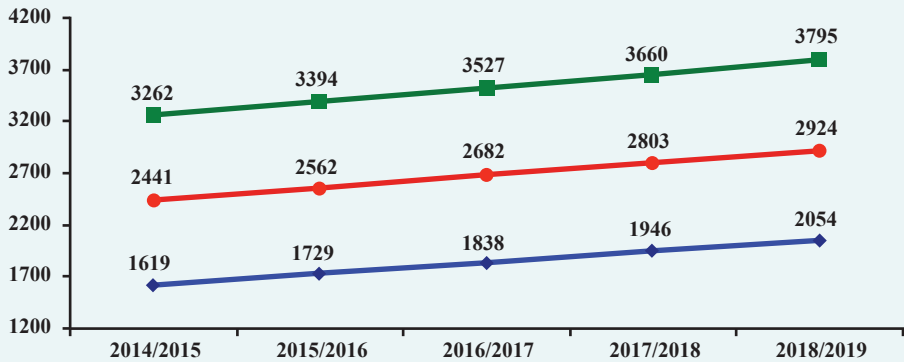
Number of expected trainees  
during 2014/2015 - 2018/2019 .عدد المتدربين المتوقع خلال  
2019/2018 - 2015/2014 م .

أعلى Upper	متوقع Expected	أدنى Lower	السنوات Years
3262	2441	1619	2015/2014
3394	2562	1729	2016/2015
3527	2682	1838	2017/2016
3660	2803	1946	2018/2017
3795	2924	2054	2019/2018
3528	2682	1837	متوسط الفترة Period average

- Lower : Lower Confidence Intervals by 95 %.
- Upper : Upper Confidence Intervals by 95 %.

- أدنى : الحد الأدنى للعدد المتوقع بدرجة ثقة 95 %.
- أعلى : الحد الأعلى للعدد المتوقع بدرجة ثقة 95 %.

شكل (11) عدد المتدربين المتوقع خلال 2019/2018 - 2015/2014 م  
Chart (11) Number of expected trainees during 2014/2015 - 2018/2019



◆ أدنى Lower      ● متوقع Expected      ■ أعلى Upper



## Kuwait institute for judicial and legal studies

## معهد الكويت للدراسات القضائية والقانونية

### First : Training courses :

### أولاً : الدورات التدريبية :

- Number of training courses increased from 51 courses in 2012/2013 to 114 courses in 2013/2014 by 63 courses and a percentage of 123.5%.

- ارتفع عدد الدورات التدريبية من 51 دورة عام 2012/2013 إلى 114 دورة عام 2013/2014 أي بمقدار 63 دورة ونسبة 123.5% .

### \* Descriptive statistical measurements:

### \* المقاييس الإحصائية المستخدمة:

- The annual mean for the number of training courses reached 91 courses during 2009/2010 - 2013/2014 with a standard deviation of 23.6

- بلغ المتوسط السنوي لعدد الدورات التدريبية 91 دورة خلال 2009/2010 - 2013/2014 بانحراف معياري 23.6

- Chi-square showed for the number of training courses to be equaled annually during 2009/2010 - 2013/2014, there is a statistically significance difference where it reached 30.4 in the abstract level 5%.

- أكد اختبار مربع كاي (ك<sup>2</sup>) لتساوي عدد الدورات التدريبية سنوياً خلال 2009/2010 - 2013/2014 وجود اختلاف معنوي ذو دلالة إحصائية حيث بلغ 30.4 وعند مستوى معنوية 5%.

- The trend for the number of training courses during 2009/2010 - 2013/2014 showed an contractive direction non-significant that slope reached 4 courses in the abstract level 5%.

- أظهر الاتجاه العام الخطي لعدد الدورات التدريبية خلال 2009/2010 - 2013/2014 وجود اتجاه خطي عكسي غير معنوي بلغ الميل 4 دورات عند مستوى معنوية 5%.

### \* Future predictions :

### \* التوقعات المستقبلية :

- The annual expected mean of training courses reached 131 courses the minimum is 54 courses and the maximum is 207 courses during 2014/2015 - 2018/2019 these predictions are trusted by 95%.

- بلغ المتوسط السنوي المتوقع لعدد الدورات التدريبية 131 دورة تدريبية وبعد أدنى 54 دورة وبعد أعلى 207 دورة خلال 2014/2015 - 2018/2019، وهذه التوقعات موثوق بها بدرجة 95%.





## Kuwait institute for judicial and legal studies

## معهد الكويت للدراسات القضائية والقانونية

### Second : Number of trainees :

### ثانياً : عدد المتدربين :

- Number of trainees increased from 1379 trainers in 2012/2013 to 2518 trainers in 2013/2014 by 1139 trainers and a percentage of 82.6% .

- ارتفع عدد المتدربين من 1379 متدرب عام 2012/2013 إلى 2518 متدرب عام 2013/2014 أي بمقدار 1139 متدرب بنسبة 82.6% .

### \* Descriptive statistical measurements:

### \* المقاييس الإحصائية المستخدمة:

- The annual mean for the number of trainees reached 1936 trainers during 2009/2010 - 2013/2014 with a standard deviation of 394.2

- بلغ المتوسط السنوي لعدد المتدربين 1936 متدرب خلال 2009/2010 - 2013/2014 بانحراف معياري 394.2

- Chi square showed for the number of trainees to be equaled annually during 2009/2010 - 2013/2014, there is a statistically significance difference where it reached 401.2 in the abstract level 5%.

- أكد اختبار مربع كاي (كا<sup>2</sup>) لتساوي عدد المتدربين سنوياً خلال 2009/2010 - 2013/2014 وجود اختلاف معنوي ذو دلالة إحصائية حيث بلغ 401.2 وعند مستوى معنوية 5% .

- The trend for the number of trainees during 2009/2010 - 2013/2014 showed extrusive non-significant that slope reached 47 trainers in the abstract level 5%.

- أظهر الاتجاه العام الخطي لعدد المتدربين خلال 2009/2010 - 2013/2014 وجود اتجاه خطي طردي غير معنوي حيث بلغ الميل 47 متدرب عند مستوى معنوية 5% .

### \* Future predictions:

### \* التوقعات المستقبلية :

- The annual expected mean of trainees reached 2682 trainers the minimum is 1837 trainers and the maximum is 3528 trainers during 2014/2015 - 2018/2019 these predictions are trusted by 95%.

- بلغ المتوسط السنوي المتوقع لعدد المتدربين 2682 متدرب ويحد أدنى 1837 متدرب ويحد أعلى 3528 متدرب خلال 2014/2015 - 2018/2019، وهذه التوقعات موثوق بها بدرجة 95% .

# 4

## الفصل الرابع Chapter Four



### محكمة التمييز Court of Cassation

- Received cases
- Considered & decided cases
- Decided judgments by type of case

- القضايا الواردة
- القضايا المنظورة والقضايا المفصول فيها
- الأحكام المفصول فيها حسب نوع القضية





## Court of Cassation

Table (13)  
Number of received cases by month  
and type of case during 2014 .

## محكمة التمييز

جدول (13)  
عدد القضايا الواردة حسب الشهر  
ونوع القضية خلال 2014 م .

النسبة للإجمالي Ratio to the total	Type of case نوع القضية							الشهر Month
	الإجمالي Total	الإدارية Administrative	جنايات Felonies	أحوال شخصية Personal status	مدني Civil	عمالي Labor	تجاري Commercial	
%8.9	644	132	37	73	63	105	234	يناير January
%7.5	543	107	20	84	98	44	190	فبراير February
%10.4	747	87	53	97	181	67	262	مارس March
%10.4	748	131	37	109	127	52	292	أبريل April
%10.1	726	107	59	103	155	59	243	مايو May
%9.9	715	73	113	87	148	57	237	يونيو June
%6.2	445	48	78	57	103	46	113	يوليو July
%2.2	155	37	48		23	20	27	أغسطس August
%9.3	673	144	86	119	106	58	160	سبتمبر September
%6.7	481	43	75	68	91	34	170	أكتوبر October
%8.7	627	131	49	85	155	34	173	نوفمبر November
%9.6	694	128	62	70	148	53	233	ديسمبر December
%100.0	7198	1168	717	952	1398	629	2334	الإجمالي Total
	600	97	60	79	117	52	195	المتوسط الشهري Monthly average
	%100.0	%16.2	%10.0	%13.2	%19.4	%8.7	%32.5	نسبة النوع الى اجمالي القضايا Type of cases ratio to the total



Court of Cassation

محكمة التمييز

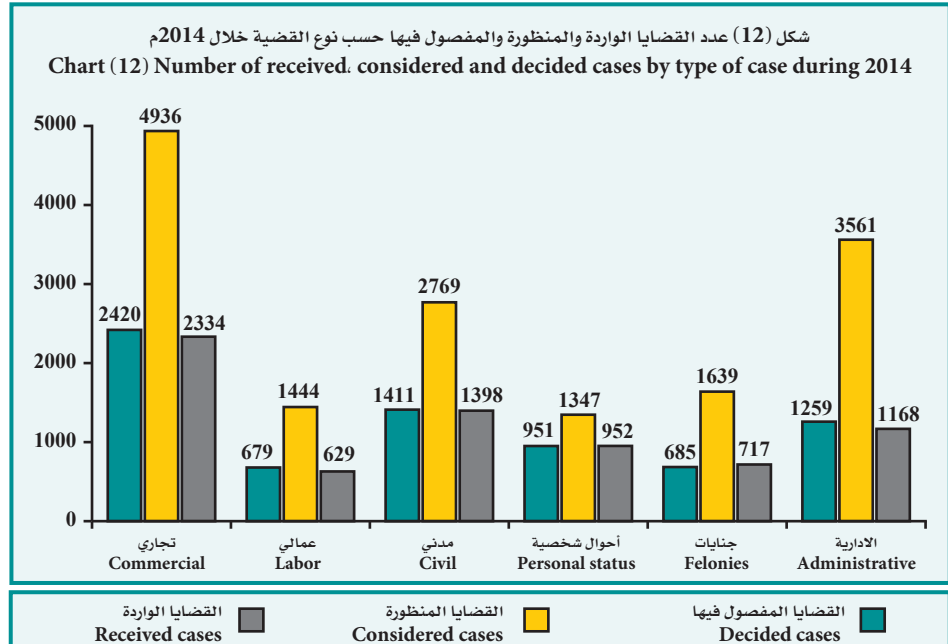
Table (14)

جدول (14)

Number of received, considered, decided and adjourned cases by type of case during 2014 .

عدد القضايا الواردة والمنظورة والمفصول فيها والمؤجلة حسب نوع القضية خلال 2014 م .

نسبة القضايا المفصول فيها إلى القضايا الواردة Ratio of decided cases to received cases	نسبة القضايا المنظورة إلى القضايا المفصول فيها Ratio of decided to considered cases	القضايا المفصول فيها Decided cases	إجمالي القضايا المنظورة Total of considered cases	القضايا المؤجلة Adjourned cases	القضايا الواردة Received cases	نوع القضية Type of case
%103.7	%49.0	2420	4936	2602	2334	تجاري Commercial
%107.9	%47.0	679	1444	815	629	عمالي Labor
%100.9	%51.0	1411	2769	1371	1398	مدني Civil
%99.9	%70.6	951	1347	395	952	أحوال شخصية Personal status
%95.5	%41.8	685	1639	922	717	جنايات Felonies
%107.8	%35.4	1259	3561	2393	1168	الإدارية Administrative
%102.9	%47.2	7405	15696	8498	7198	الإجمالي Total





## Court of Cassation

Table (15)  
Number of received, considered, decided  
and adjourned cases by type of case  
during 2010 - 2014 .

## محكمة التمييز

جدول (15)

عدد القضايا الواردة والمنظورة والمفصول فيها  
والمؤجلة حسب نوع القضية خلال 2010 - 2014م .

نسبة القضايا المفصول فيها إلى القضايا المنظورة Ratio of decided cases to considered cases	القضايا المفصول فيها Decided cases	إجمالي القضايا المنظورة Total of considered cases	القضايا المؤجلة Adjourned cases	القضايا الواردة Received cases	السنوات Years	نوع القضية Type of case
%48.9	2253	4612	2349	2263	2010	تجاري Commercial
%50.2	2372	4721	2372	2349	2011	
%51.2	2656	5191	2576	2615	2012	
%52.8	2805	5316	2569	2747	2013	
%49.0	2420	4936	2602	2334	2014	
%52.7	457	867	446	421	2010	عمالي Labor
%53.7	562	1046	489	557	2011	
%58.9	606	1028	452	576	2012	
%47.7	765	1603	817	786	2013	
%47.0	679	1444	815	629	2014	
%53.1	1153	2173	1087	1086	2010	مدني Civil
%57.5	1448	2520	1113	1407	2011	
%59.2	1732	2926	1202	1724	2012	
%57.5	1457	2536	1119	1417	2013	
%51.0	1411	2769	1371	1398	2014	



**Court of Cassation**

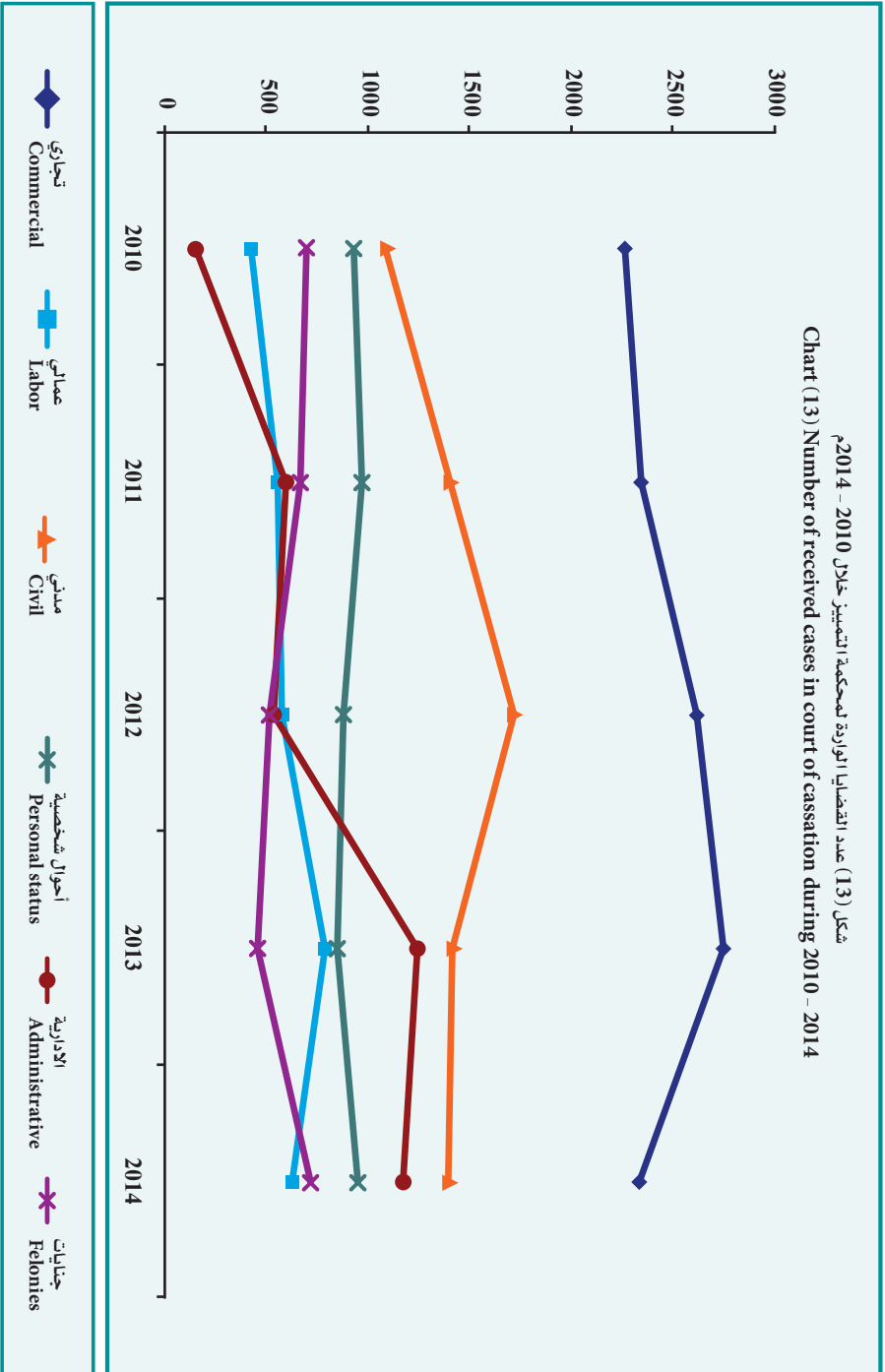
**Dependant / Table (15)**  
**Number of received, considered, decided**  
**and adjourned cases by type of case**  
**during 2010 - 2014 .**

**محكمة التمييز**

تابع / جدول (15)  
 عدد القضايا الواردة والمنظورة والمفصول فيها  
 والمؤجلة حسب نوع القضية خلال 2010 - 2014 م .

نسبة القضايا المفصول فيها إلى القضايا المنظورة Ratio of decided cases to considered cases	القضايا المفصول فيها Decided cases	إجمالي القضايا المنظورة Total of considered cases	القضايا المؤجلة Adjourned cases	القضايا الواردة Received cases	السنوات Years	نوع القضية Type of case
%53.1	927	1746	812	934	2010	أحوال شخصية Personal status
%68.4	1030	1506	539	967	2011	
%73.0	894	1225	346	879	2012	
%71.0	859	1210	362	848	2013	
%70.6	951	1347	395	952	2014	
%24.4	89	365	214	151	2010	الإدارية Administrative
%33.1	743	2245	1653	592	2011	
%22.3	654	2937	2400	537	2012	
%37.0	1480	4005	2763	1242	2013	
%35.4	1259	3561	2393	1168	2014	
%38.9	643	1652	950	702	2010	جنايات Felonies
%38.8	749	1928	1264	664	2011	
%37.8	589	1558	1043	515	2012	
%34.4	474	1379	922	457	2013	
%41.8	685	1639	922	717	2014	
%48.4	5522	11415	5858	5557	2010	الإجمالي الكلي Total
%49.4	6904	13966	7430	6536	2011	
%48.0	7131	14865	8019	6846	2012	
%48.9	7840	16049	8552	7497	2013	
%47.2	7405	15696	8498	7198	2014	

شكل (13) عدد القضايا الواردة لمحكمة التمييز خلال 2010 - 2014 م  
 Chart (13) Number of received cases in court of cassation during 2010 - 2014







Court of Cassation

محكمة التمييز

Table (16)

جدول (16)

Number of considered and decided cases monthly by type of case during 2014 .

عدد القضايا المنظورة والمفصول فيها حسب نوع القضية شهريا خلال 2014 م .

الإجمالي Total	Type of case نوع القضية						الشهر Month	
	الإدارية Administrative	جنايات Felonies	أحوال شخصية Personal status	مدني Civil	عمالي Labor	تجاري Commercial		
1536	400	133	100	187	227	489	Considered المنظورة	يناير
659	129	34	74	110	96	216	Decided المفصول فيها	January
1289	313	101	110	214	128	423	Considered المنظورة	فبراير
621	105	51	87	108	73	197	Decided المفصول فيها	February
1587	309	140	125	304	141	568	Considered المنظورة	مارس
740	82	41	90	173	77	277	Decided المفصول فيها	March
1671	455	111	148	254	127	576	Considered المنظورة	أبريل
833	191	41	104	126	58	313	Decided المفصول فيها	April
1668	406	140	142	304	140	536	Considered المنظورة	مايو
775	140	51	96	157	57	274	Decided المفصول فيها	May
1636	333	211	136	290	131	535	Considered المنظورة	يونيو
904	172	104	95	162	67	304	Decided المفصول فيها	June
661	80	153	84	142	68	134	Considered المنظورة	يوليو
471	58	105	65	100	40	103	Decided المفصول فيها	July
156	38	48		23	20	27	Considered المنظورة	أغسطس
150	37	48		22	16	27	Decided المفصول فيها	August
1331	270	180	156	218	135	372	Considered المنظورة	سبتمبر
530	64	64	113	85	57	147	Decided المفصول فيها	September
1110	208	146	97	202	88	369	Considered المنظورة	أكتوبر
413	29	48	57	79	36	164	Decided المفصول فيها	October
1444	357	124	129	313	105	416	Considered المنظورة	نوفمبر
606	111	41	88	147	42	177	Decided المفصول فيها	November
1607	392	152	120	318	134	491	Considered المنظورة	ديسمبر
703	141	57	82	142	60	221	Decided المفصول فيها	December
15696	3561	1639	1347	2769	1444	4936	Considered المنظورة	الإجمالي
7405	1259	685	951	1411	679	2420	Decided المفصول فيها	Total
1308	297	137	112	231	120	411	Considered المنظورة	المتوسط الشهري
618	105	57	79	118	57	202	Decided المفصول فيها	Monthly average
%100.0	%22.7	%10.4	%8.6	%17.7	%9.2	%31.4	Considered المنظورة	نسبة النوع الى إجمالي القضايا
%100.0	%17.0	%9.2	%12.8	%19.1	%9.2	%32.7	Decided المفصول فيها	Type of cases ratio to the total



## Court of Cassation

Table (17)

Number of decided judgments by type of case and the judgement pronouncement during 2014 .

محكمة التمييز

جدول (17)

عدد الأحكام المفصول فيها حسب نوع القضية ومنطوق الحكم خلال 2014م .

الإجمالي Total	طلب وقف التنفيذ Execution suspence request		عدم قبول الطعن (غرفة المشورة) Rejecting appeal (Counseling room)	عدم جواز الطعن Appealed not allowed	ترك الخصومة Litigation	تعيين جلسة Setting a session		بطلان الاستئناف Nullity of appeal	إلغاء الحكم المستأنف Deleting the appealed judgment	تأييد الحكم ورفض الاستئناف Support the judgment and reject the appeal	تعديل الحكم المستأنف Amending appealed judgment	رفض الطعن وتأييد الحكم Reject of appeal and support the judgment	نوع القضية Type of case
	وقف Suspence	رفض Rejected				إحالة للخبراء Reference to experts	للنظر في الموضوع For conideration						
2420	132	516	1194	4	1	141	20	2	6	4	288	112	تجاري Commercial
679	75	139	246		1	49	2		5	7	102	53	عمالي Labor
1411	165	312	603	1	3	49	4		3	5	151	115	مدني Civil
951	39	207	565	5	7	12	1		2	27	106	7	أحوال شخصية Personal status
685	2	1	286	46		2	3		3	27	80	235	جنايات Felonies
1259	226	141	337		7	38	68		7	3	283	149	الإدارية Administrative
7405	639	1316	3231	56	19	291	98	2	26	46	1010	671	الإجمالي Total





# التحليل الإحصائي Statistical Analysis





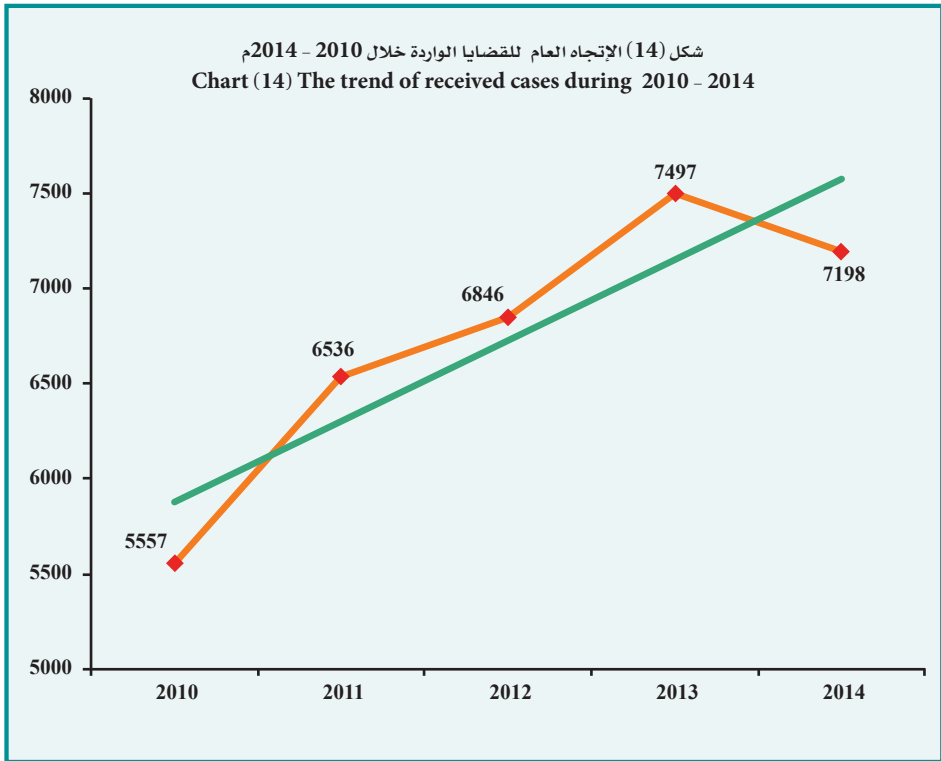
## Court of Cassation

Descriptive statistical measurements  
of received cases .

## محكمة التمييز

المقاييس الإحصائية المستخدمة  
للقضايا الواردة .

السنة Year	2010	2011	2012	2013	2014	المتوسط Mean	الانحراف المعياري St.Dev	معامل الاختلاف C.V	مربع كاي Chi-Square	المعنوية Sig	الميل Slope	معنوية الميل Sig (Slope)
القياس Measure	5557	6536	6846	7497	7198	6726.8	668.5	9.9	332.1	0.000	424.3	0.039





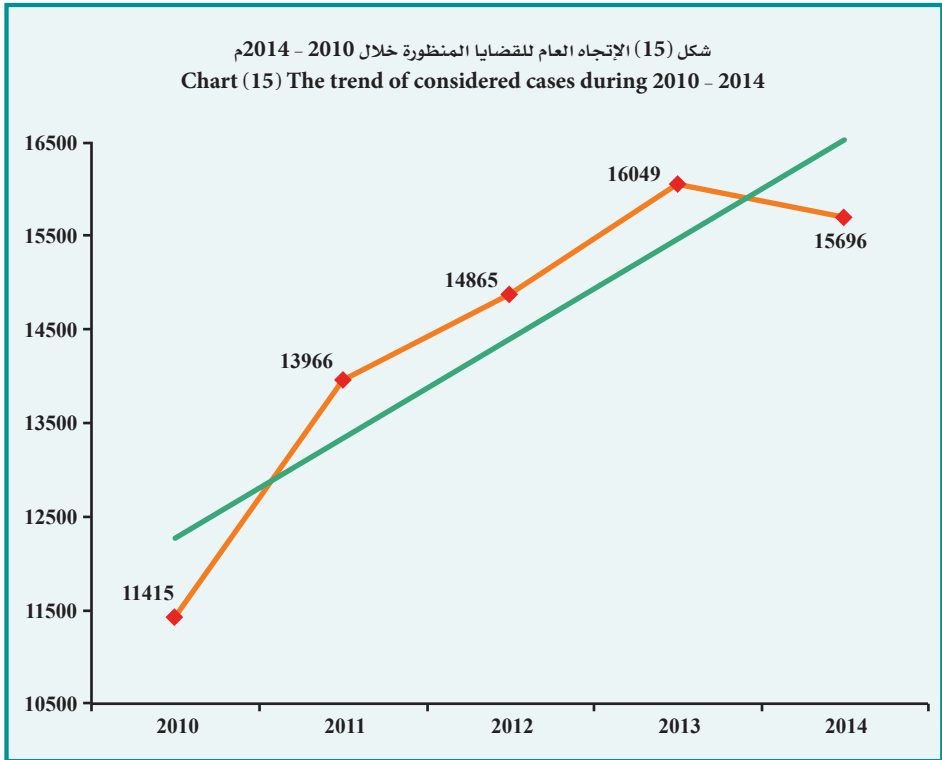
### Court of Cassation

Descriptive statistical measurements  
of considered cases .

### محكمة التمييز

المقاييس الإحصائية المستخدمة  
للقضايا المنظورة .

السنة Year	2010	2011	2012	2013	2014	المتوسط Mean	الانحراف المعياري St.Dev	معامل الاختلاف C.V	مربع كاي Chi-Square	المعنوية Sig	الميل Slope	معنوية الميل Sig (Slope)
القياس Measure	11415	13966	14865	16049	15696	14398,2	1656,1	11,5	952,5	0,000	1064,5	0,032





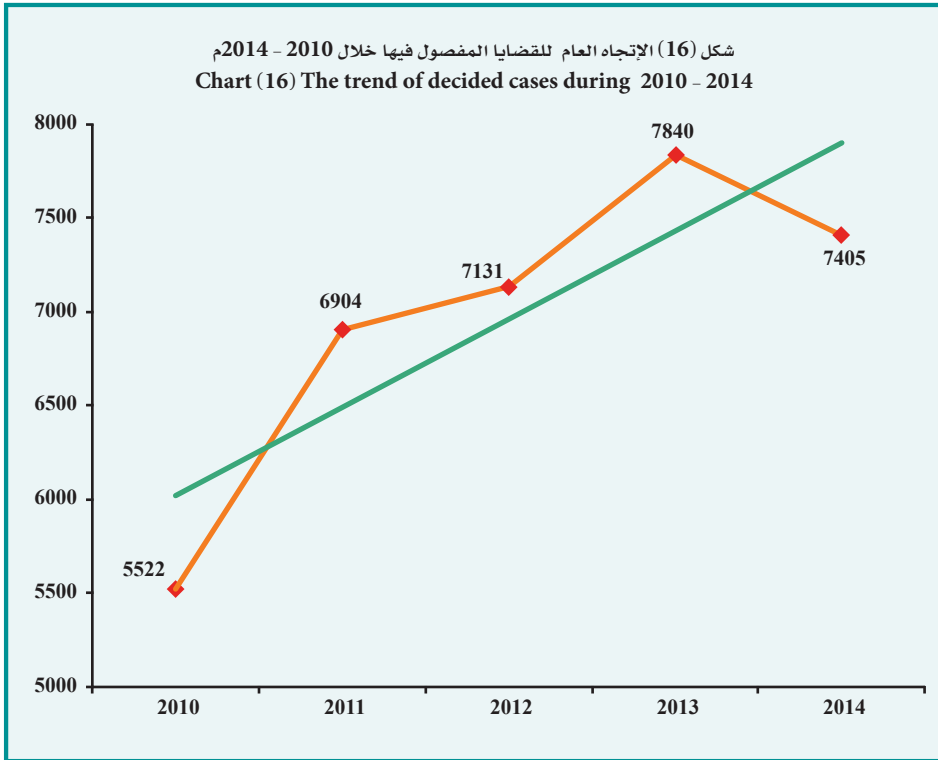
## Court of Cassation

Descriptive statistical measurements  
of decided cases .

## محكمة التمييز

المقاييس الإحصائية المستخدمة  
للقضايا المفصول فيها .

السنة Year	2010	2011	2012	2013	2014	المتوسط Mean	الانحراف المعياري St.Dev	معامل الاختلاف C.V	مربع كاي Chi-Square	المعنوية Sig	الميل Slope	معنوية الميل Sig (Slope)
القياس Measure	5522	6904	7131	7840	7405	6960.4	783.9	11.3	441.4	0.000	470.2	0.069







## Court of Cassation

## محكمة التمييز

Table (18)

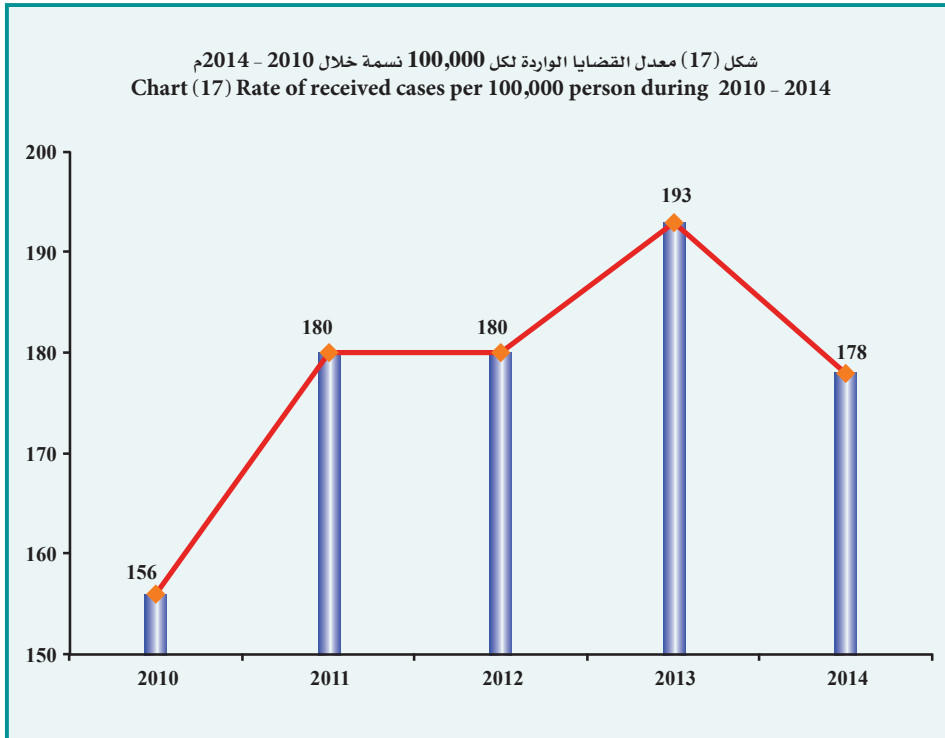
جدول (18)

Rate of received cases per 100,000 person of inhabitants during 2010 - 2014 .

معدل القضايا الواردة لكل 100,000 نسمة من السكان خلال 2010 - 2014 م .

التغير في معدل القضايا Change in cases rate	معدل القضايا Cases rate	إجمالي القضايا Total of cases	السكان Population	السنوات Years
-	156	5557	3566437	2010
24	180	6536	3632009	2011
0	180	6846	3806643	2012
13	193	7497	3891929	2013
15-	178	7198	4039445	2014

شكل (17) معدل القضايا الواردة لكل 100,000 نسمة خلال 2010 - 2014 م  
Chart (17) Rate of received cases per 100,000 person during 2010 - 2014





## Court of Cassation

Table (19)

Rate of considered cases per 100,000 person of inhabitants during 2010 - 2014 .

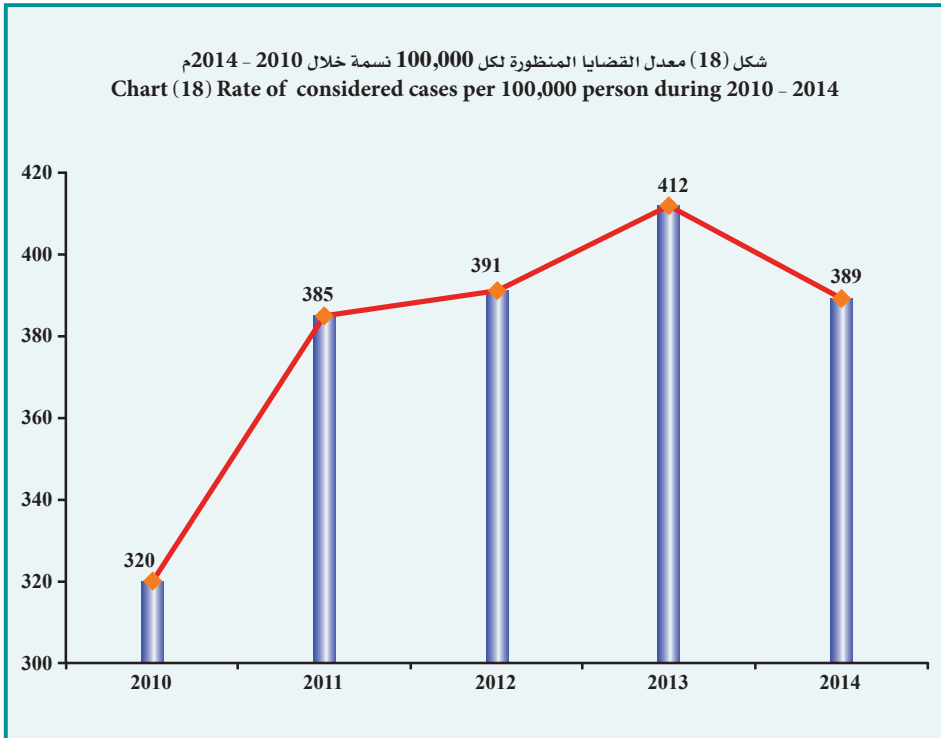
## محكمة التمييز

جدول (19)

معدل القضايا المنظورة لكل 100,000 نسمة من السكان خلال 2010 - 2014 م .

التغير في معدل القضايا Change in cases rate	معدل القضايا Cases rate	إجمالي القضايا Total of cases	السكان Population	السنوات Years
-	320	11415	3566437	2010
65	385	13966	3632009	2011
6	391	14865	3806643	2012
21	412	16049	3891929	2013
23-	389	15696	4039445	2014

شكل (18) معدل القضايا المنظورة لكل 100,000 نسمة خلال 2010 - 2014 م  
Chart (18) Rate of considered cases per 100,000 person during 2010 - 2014





## Court of Cassation

## محكمة التمييز

Table (20)

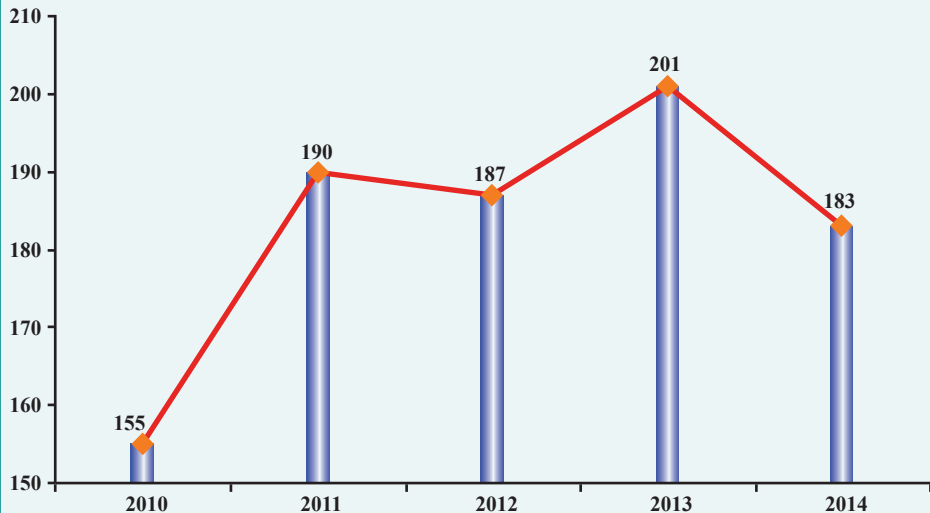
جدول (20)

Rate of decided cases per 100,000 person of inhabitants during 2010 - 2014 .

معدل القضايا المنفصول فيها لكل 100,000 نسمة من السكان خلال 2010 - 2014 م .

التغير في معدل القضايا Change in cases rate	معدل القضايا Cases rate	إجمالي القضايا Total of cases	السكان Population	السنوات Years
-	155	5522	3566437	2010
35	190	6904	3632009	2011
3-	187	7131	3806643	2012
14	201	7840	3891929	2013
18-	183	7405	4039445	2014

شكل (19) معدل القضايا المنفصول فيها لكل 100,000 نسمة خلال 2010 - 2014 م  
Chart (19) Rate of decided cases per 100,000 person during 2010 - 2014





## Court of Cassation

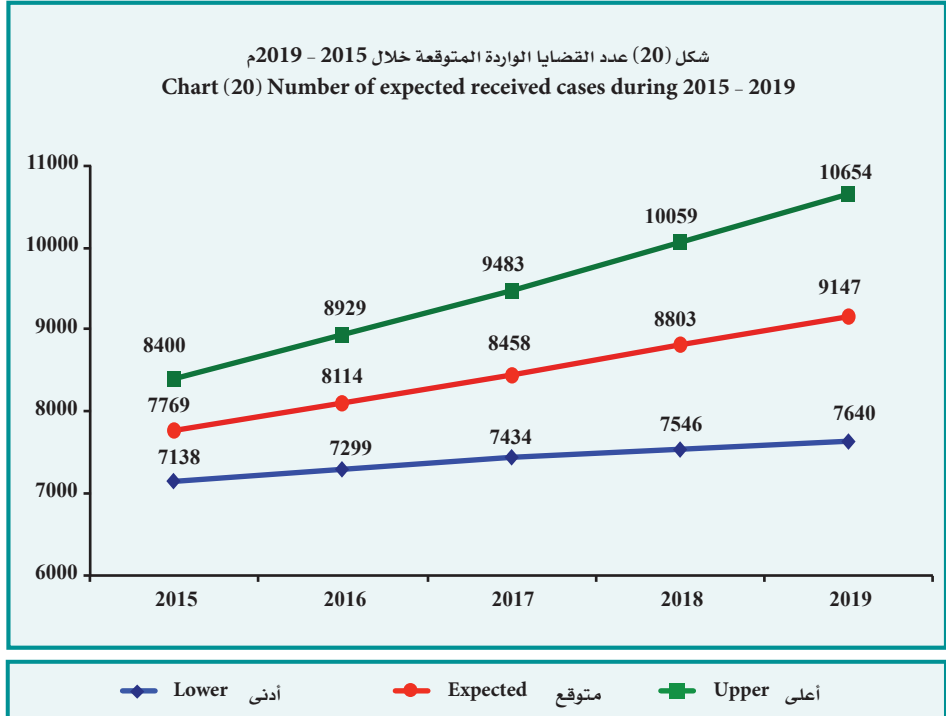
Table (21)  
Number of expected received  
cases during 2015 - 2019 .

## محكمة التمييز

جدول ( 21 )  
عدد القضايا الواردة المتوقعة  
خلال 2015 - 2019 م .

أعلى Upper	متوقع Expected	أدنى Lower	السنوات Years
8400	7769	7138	2015
8929	8114	7299	2016
9483	8458	7434	2017
10059	8803	7546	2018
10654	9147	7640	2019
9505	8458	7411	متوسط الفترة Period average

- Lower : Lower Confidence Intervals by 95 % .
- Upper : Upper Confidence Intervals by 95 % .
- أدنى : الحد الأدنى للعدد المتوقع بدرجة ثقة 95 % .
- أعلى : الحد الأعلى للعدد المتوقع بدرجة ثقة 95 % .





## Court of Cassation

## محكمة التمييز

Table (22)

جدول (22)

Number of expected considered cases during 2015 - 2019 .

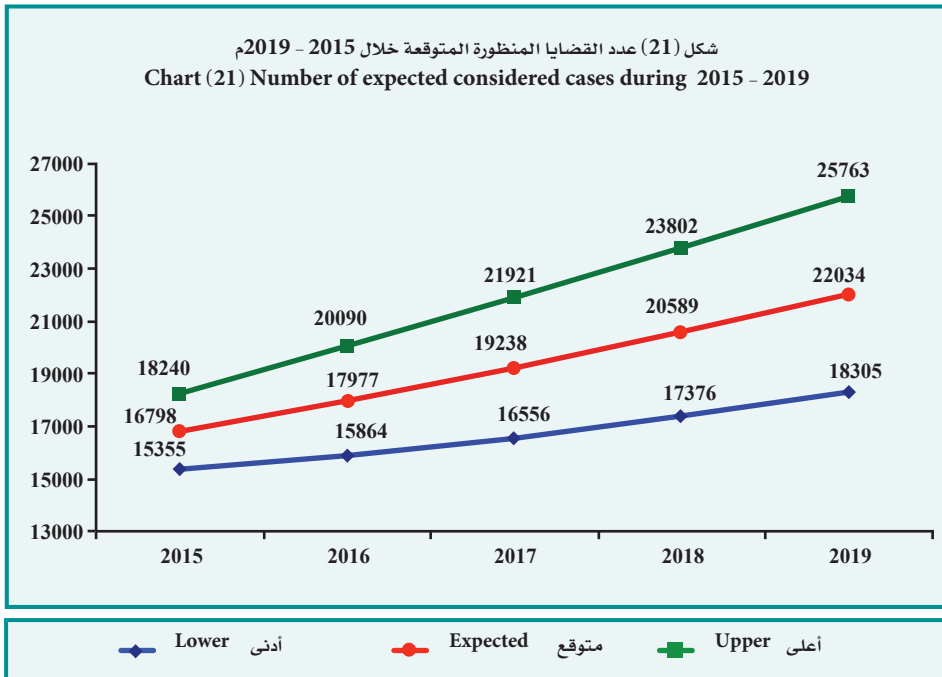
عدد القضايا المنظورة المتوقعة خلال 2015 - 2019م .

أعلى Upper	متوقع Expected	أدنى Lower	السنوات Years
18240	16798	15355	2015
20090	17977	15864	2016
21921	19238	16556	2017
23802	20589	17376	2018
25763	22034	18305	2019
21963	19327	16691	متوسط الفترة Period average

- Lower : Lower Confidence Intervals by 95%.
- Upper : Upper Confidence Intervals by 95%.

- أدنى : الحد الأدنى للعدد المتوقع بدرجة ثقة 95%.
- أعلى : الحد الأعلى للعدد المتوقع بدرجة ثقة 95%.

شكل (21) عدد القضايا المنظورة المتوقعة خلال 2015 - 2019م  
Chart (21) Number of expected considered cases during 2015 - 2019





## Court of Cassation

Table (23)  
Number of expected decided cases during 2015 - 2019 .

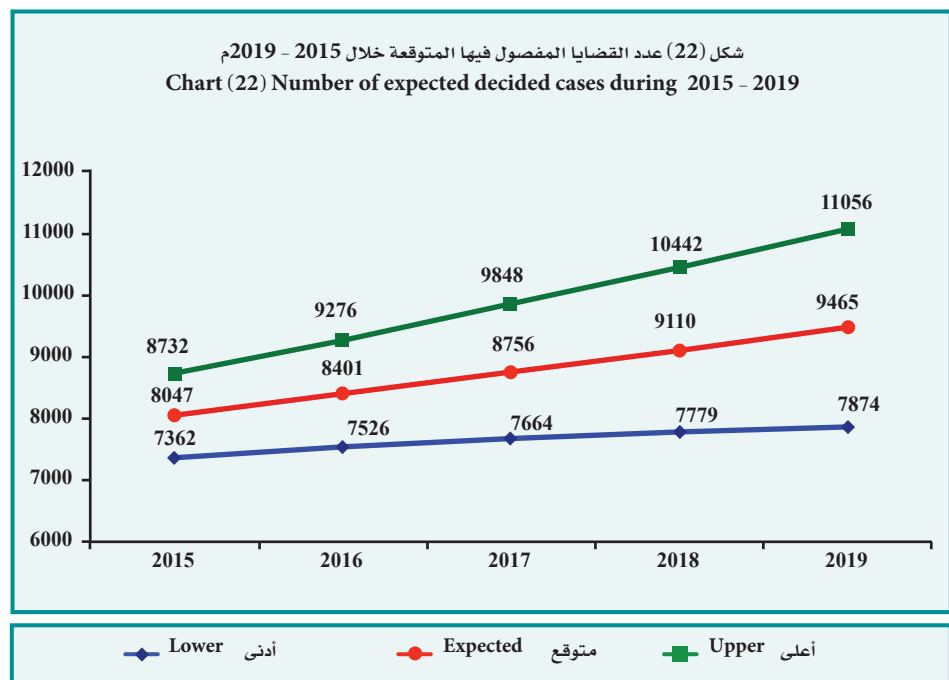
## محكمة التمييز

جدول (23)  
عدد القضايا المفصول فيها المتوقعة خلال 2015 - 2019م .

أعلى Upper	متوقع Expected	أدنى Lower	السنوات Years
8732	8047	7362	2015
9276	8401	7526	2016
9848	8756	7664	2017
10442	9110	7779	2018
11056	9465	7874	2019
9871	8756	7641	متوسط الفترة Period average

- Lower : Lower Confidence Intervals by 95%.
- Upper : Upper Confidence Intervals by 95%.

- أدنى : الحد الأدنى للعدد المتوقع بدرجة ثقة 95%.
- أعلى : الحد الأعلى للعدد المتوقع بدرجة ثقة 95%.





## Court of Cassation

### First : Received cases:

- The total of received cases decreased from 7497 cases in year 2013 to 7198 cases in year 2014 by 299 cases, the estimate percent was 4.0% .

### 1- The received for some types of cases was increased in year 2014 than the previous year such as:

- Felonies cases from 457 cases in 2013 to 717 cases in year 2014 by 260 cases, the estimate percent was 56.9% .
- The number of personal status cases from 848 cases in year 2013 to 952 cases in year 2014 by 104 cases, the estimate percent was 12.3 % .

### 2- While the number of received cases was decreased in other type of cases in year 2014 than previous year such as:

- The labor cases from 786 cases in year 2013 to 629 cases in 2014 by 157 cases, the estimate percent was 20.0% .
- The commercial cases from 2747 cases in year 2013 to 2334 cases in 2014 by 413 cases , the estimate percent was 15.0 %.
- The administrative cases from 1242 cases in year 2013 to 1168 cases in 2014 by 74 cases, the estimate percent was 6.0%.
- The civil cases from 1417 cases in year 2013 to 1398 cases in 2014 by 19 cases, the estimate percent was 1.3% .

### \* Descriptive statistical measurements:

- The annual mean of received cases reached 6727 cases during 2010 - 2014 with a standard deviation of 668.5
- Chi-square test proved that for the received cases to be equaled during 2010-2014 there is a statistically significant difference where it reached 332.1 in the significance level 5%.

## محكمة التمييز

### أولاً : القضايا الواردة:

- انخفض إجمالي عدد القضايا الواردة من 7497 قضية عام 2013 إلى 7198 قضية عام 2014 بمقدار 299 قضية ونسبة 4.0% .

### 1- ارتفع الوارد في بعض أنواع القضايا عام 2014 عن العام السابق مثل :

- قضايا الجنايات من 457 قضية عام 2013 إلى 717 قضية عام 2014 بمقدار 260 قضية بنسبة 56.9% .
- قضايا الأحوال الشخصية من 848 قضية عام 2013 إلى 952 قضية عام 2014 بمقدار 104 قضية وبنسبة 12.3% .

### 2- بينما انخفض الوارد في أنواع القضايا الأخرى عام 2014 عن العام السابق مثل:

- قضايا العمالي من 786 قضية عام 2013 إلى 629 قضية عام 2014 بمقدار 157 قضية وبنسبة 20.0% .
- قضايا التجاري من 2747 قضية عام 2013 إلى 2334 قضية عام 2014 بمقدار 413 قضية وبنسبة 15.0% .
- قضايا الإدارية من 1242 قضية عام 2013 إلى 1168 قضية عام 2014 بمقدار 74 قضية وبنسبة 6.0% .
- قضايا المدنية من 1417 قضية عام 2013 إلى 1398 قضية عام 2014 بمقدار 19 قضية وبنسبة 1.3% .

### \* المقاييس الإحصائية المستخدمة:

- بلغ المتوسط السنوي للقضايا الواردة 6727 قضية خلال 2010 - 2014 وبتناحراف معياري قدره 668.5
- أكد اختبار مربع كاي (كا<sup>2</sup>) لتساوي القضايا الواردة سنوياً خلال 2010 - 2014 وجود اختلاف ذو دلالة إحصائية حيث بلغ 332.1 عند مستوى معنوية 5% .



## Court of Cassation

- The trend of the received cases test during 2010 - 2014 showed the existence of significant general extrusive linear direction that slope reached 424 cases in the significance level 5%.

### Second : Adjourned cases :

- The total of adjourned cases decreased from 8552 cases in year 2013 to 8498 cases in year 2014 by 54 cases, the estimate percent was 0.6% .

### Third : Considered cases :

- The total number of considered cases decreased from 16049 cases in year 2013 to 15696 cases in year 2014 by 353 cases, the estimate percent was 2.2% .

### 1- The number of considered cases for some type of case was increased in 2014 than previous year such as:

- Felonies cases from 1379 cases in year 2013 to 1639 cases in year 2014 by 260 cases, the estimate percent was 18.9% .
- Personal status cases from 1210 cases in 2013 to 1347 cases in year 2014, by 137 cases, the estimate percent was 11.3% .
- Civil cases from 2536 cases in year 2013 to 2769 cases in year 2014 by 233 cases, the estimate percent was 9.2%.

### 2- The number of considered cases was decreased at other type of cases from the previous year in :

- Administrative cases decreased from 4005 cases in year 2013 to 3561 cases in year 2014 by 444 cases, the estimate percent was 11.1% .
- The labor cases from 1603 cases in year 2013 to 1444 cases in year 2014 by 159 cases, the estimate percent was 9.9% .

## محكمة التمييز

- أظهر اختبار الاتجاه العام الخطي للقضايا الواردة خلال 2010 - 2014 وجود اتجاه عام خطي طردي معنوي حيث بلغ الميل 424 قضية عند مستوى معنوية 5% .

### ثانياً : القضايا المؤجلة :

- انخفض إجمالي عدد القضايا المؤجلة من 8552 قضية عام 2013 إلى 8498 قضية عام 2014 بمقدار 54 قضية وبنسبة 0.6% .

### ثالثاً : القضايا المنظورة :

- انخفض إجمالي عدد القضايا المنظورة من 16049 قضية عام 2013 إلى 15696 قضية عام 2014 بمقدار 353 قضية وبنسبة 2.2% .

### 1- ارتفع عدد القضايا المنظورة في بعض أنواع القضايا عام 2014 عن العام السابق :

- قضايا الجنايات من 1379 قضية عام 2013 إلى 1639 قضية عام 2014 بمقدار 260 قضية وبنسبة 18.9% .
- قضايا الأحوال الشخصية من 1210 قضية عام 2013 إلى 1347 قضية في عام 2014 بمقدار 137 قضية وبنسبة 11.3% .
- قضايا المدني من 2536 قضية عام 2013 إلى 2769 قضية عام 2014 بمقدار 233 قضية وبنسبة 9.2% .

### 2- انخفض عدد القضايا المنظورة في القضايا الأخرى عن العام السابق في:

- القضايا الإدارية انخفضت من 4005 قضية عام 2013 إلى 3561 قضية عام 2014 بمقدار 444 قضية وبنسبة 11.1% .
- قضايا العمالي من 1603 قضية عام 2013 إلى 1444 قضية عام 2014 بمقدار 159 قضية وبنسبة 9.9% .





## Court of Cassation

- The commercial cases from 5316 cases in year 2013 to 4936 cases in year 2014 by 380 cases, the estimate percent was 7.1% .
- \* **Descriptive statistical measurements:**
- The annual mean of considered cases reached 14398 cases during 2010-2014 with a standard deviation of 1656.1
- Chi-square test proved that for the considered cases to be equaled during 2010 - 2014 there is a statistically significant difference where it reached 952.5 in the abstract level 5% .
- The trend of the considered cases during 2010 - 2014 showed the existence of significant general extrusive linear direction that slope reached 1065 cases in the abstract level 5% .

### Fourth : Decided cases :

- The total number of decided cases decreased from 7840 cases in year 2013 to 7405 cases in year 2014 by 435 cases , the estimate percent was 5.5% .

### 1- The number of some type of cases in decided cases was increased such as :

- The felonies cases from 474 cases in year 2013 to 685 cases in year 2014 by 211 cases, the estimate percent was 44.5 % .
- The personal status cases from 859 cases in year 2013 to 951 cases in year 2014 by 92 cases , the estimate percent was 10.7%.

### 2- While the number of decided cases was decreased in other type of cases:

- The administrative cases from 1480 cases in year 2013 to 1259 cases in year 2014 by 221 cases, the estimate percent was 14.9%.

## محكمة التمييز

- القضايا التجارية من 5316 قضية عام 2013 إلى 4936 قضية في عام 2014 بمقدار 380 قضية وبنسبة 7.1% .

### \* المقاييس الإحصائية المستخدمة:

- بلغ المتوسط السنوي للقضايا المنظورة 14398 قضية خلال 2010 - 2014 وبانحراف معياري قدره 1656.1
- أكد اختبار مربع كاي (كا<sup>2</sup>) لتساوي القضايا المنظورة سنوياً خلال 2010 - 2014 وجود اختلاف ذو دلالة إحصائية حيث بلغ 952.5 عند مستوى معنوية 5% .
- أظهر اختبار الاتجاه العام الخطي للقضايا المنظورة خلال 2010 - 2014 وجود اتجاه عام خطي طردي معنوي حيث بلغ الميل 1065 قضية عند مستوى معنوية 5% .

### رابعاً: القضايا المفصول فيها :

- انخفض إجمالي عدد القضايا المفصول فيها من 7840 قضية عام 2013 إلى 7405 قضية عام 2014 بمقدار 435 قضية وبنسبة 5.5% .

### 1- ارتفعت القضايا المفصول فيها في بعض أنواع القضايا مثل :

- قضايا الجنايات من 474 قضية عام 2013 إلى 685 قضية عام 2014 بمقدار 211 قضية وبنسبة 44.5% .
- قضايا الأحوال الشخصية من 859 قضية عام 2013 إلى 951 قضية عام 2014 بمقدار 92 قضية وبنسبة 10.7% .

### 2- بينما انخفضت القضايا المفصول فيها في البعض الأخر :

- القضايا الإدارية من 1480 قضية عام 2013 إلى 1259 قضية عام 2014 بمقدار 221 قضية وبنسبة 14.9% .



## Court of Cassation

- The commercial cases from 2805 in year 2013 to 2420 in year 2014 by 385 cases, the estimate percent was 13.7% .
- The labor cases from 765 in year 2013 to 679 cases in year 2014 by 86 cases, the estimate percent was 11.2% .
- The civil cases from 1457 cases in year 2013 to 1411 cases in year 2014 by 46 cases, the estimate percent was 3.2% .

### \* Descriptive statistical measurements:

- The annual mean of decided cases reached 6960 cases during 2010 - 2014 with a standard deviation of 783.9
- Chi-square test proved that for the decided cases to be equaled during 2010 - 2014 there is a statistically significant difference where it reached 441.4 in the significance level 5%.
- The trend of the decided cases during 2010 - 2014 showed the existence of non-significant general extrusive linear direction that slope reached 470 cases in the significance level 5% .

### \* Rate of cases to the inhabitants :

- The rate of received cases per 100,000 of the inhabitants decreased from 193 cases in year 2013 to 178 cases in year 2014 by 15 cases .
- The rate of considered cases per 100,000 of the inhabitants decreased from 412 cases in year 2013 to 389 cases in year 2014 by 23 cases .
- The rate of decided cases per 100,000 of the inhabitants decreased from 201 cases in year 2013 to 183 cases in year 2014 by 18 cases .

## محكمة التمييز

- قضايا التجاري من 2805 قضية عام 2013 إلى 2420 قضية عام 2014 بمقدار 385 قضية وبنسبة 13.7% .
- القضايا العمالية من 765 قضية عام 2013 إلى 679 قضية عام 2014 بمقدار 86 قضية وبنسبة 11.2% .
- القضايا المدنية من 1457 قضية عام 2013 إلى 1411 قضية عام 2014 بمقدار 46 قضية وبنسبة 3.2% .

### \* المقاييس الإحصائية المستخدمة:

- بلغ المتوسط السنوي للقضايا المفصول فيها 6960 قضية خلال 2010 - 2014 وبانحراف معياري قدره 783.9
- أكد اختبار مربع كاي (كا<sup>2</sup>) لتساوي القضايا المفصول فيها سنوياً خلال 2010 - 2014 وجود اختلاف ذو دلالة إحصائية حيث بلغ 441.4 عند مستوى معنوية 5% .
- أظهر اختبار الاتجاه العام الخطي للقضايا المفصول فيها خلال 2010 - 2014 وجود اتجاه عام خطي طردي غير معنوي حيث بلغ الميل 470 قضية عند مستوى معنوية 5% .

### \* معدل قضايا السكان :

- انخفض معدل القضايا الواردة لكل 100,000 من السكان من 193 قضية في عام 2013 إلى 178 قضية عام 2014 بمقدار 15 قضية .
- انخفض معدل القضايا المنظورة لكل 100,000 من السكان من 412 قضية عام 2013 إلى 389 قضية عام 2014 بمقدار 23 قضية .
- انخفض معدل القضايا المفصول فيها لكل 100,000 من السكان من 201 قضية عام 2013 إلى 183 قضية عام 2014 بمقدار 18 قضية .



## Court of Cassation

### \* Future predictions :

- The annual expected mean of received cases reached 8458 cases , the minimum is 7411 cases and the maximum is 9505 cases during 2015 - 2019 these predictions are trusted by 95% .
- The annual expected mean of considered cases reached 19327 cases , the minimum is 16691 cases and the maximum is 21963 cases during 2015 - 2019 these predictions are trusted by 95% .
- The annual expected mean of decided cases reached 8756 cases , the minimum is 7641 cases and the maximum is 9871 cases during 2015 - 2019 these predictions are trusted by 95% .

## محكمة التمييز

### \* التوقعات المستقبلية :

- بلغ المتوسط السنوي المتوقع للقضايا الواردة 8458 قضية ويحد أدنى 7411 قضية ويحد أعلى 9505 قضية خلال 2015 - 2019 وهذه التوقعات موثوق بها بدرجة 95% .
- بلغ المتوسط السنوي المتوقع للقضايا المنظورة 19327 قضية ويحد أدنى 16691 قضية ويحد أعلى 21963 قضية خلال 2015 - 2019 وهذه التوقعات موثوق بها بدرجة 95% .
- بلغ المتوسط السنوي المتوقع للقضايا المفصول فيها 8756 قضية ويحد أدنى 7641 قضية ويحد أعلى 9871 قضية خلال 2015 - 2019 وهذه التوقعات موثوق بها بدرجة 95% .

# 5

## الفصل الخامس Chapter Five



## محكمة الإستئناف Court of Appeal

- Received cases
- Considered & decided cases
- Judgments by type of accusation

- القضايا الواردة
- القضايا المنظورة والقضايا المفصول فيها
- الأحكام حسب نوع التهمة





## Court of Appeal

Table (24)

Number of received restricted cases in table by month and type of case during 2014 .

## محكمة الإستئناف

جدول (24)

عدد القضايا الواردة المقيدة في الجدول حسب الشهر ونوع القضية خلال 2014 م .

النسبة إلى الإجمالي Ratio to the total	نوع القضية Type of case										الشهر Month
	الإجمالي Total	الجزائي (المجناتيات) Penal (Felonies)	قضايا سوق المال Capital market cases (تجاري - جزائي - إداري) (Commercial-penal-administrative)	جميع تعيين Miscellaneous cassation	الإدارية Administrative	إيجارات Leases	عمالي Labor	أحوال شخصية Personal status	مدني Civil	تجاري Commercial	
10.7%	2964	221	72	53	355	219	265	642	631	506	يناير January
9.3%	2561	126	10	52	304	193	218	653	528	477	فبراير February
9.4%	2593	321	11	66	315	200	162	647	450	421	مارس March
10.7%	2943	209	9	73	362	228	152	800	628	482	أبريل April
9.7%	2669	267	9	63	309	199	156	661	567	438	مايو May
10.4%	2868	187	10	71	293	273	186	756	632	460	يونيو June
8.3%	2283	142	12	54	299	137	173	608	535	323	يوليو July
2.5%	703	157			23	76	4	311	108	24	أغسطس August
3.7%	1035	340		34	14	100	13	371	130	33	سبتمبر September
6.1%	1681	307	2	37	179	100	89	517	287	163	أكتوبر October
6.7%	1841	264	5	46	167	231	99	474	356	199	نوفمبر November
12.6%	3492	239	15	57	333	257	308	860	830	593	ديسمبر December
100%	27633	2780	155	606	2953	2213	1825	7300	5682	4119	الإجمالي Total
-	2303	232	13	51	246	184	152	608	474	343	المتوسط الشهري Monthly average
-	%100	%10.1	%0.6	%2.2	%10.7	%8.0	%6.6	%26.4	%20.6	%14.9	نسبة المتوسط الشهري للإجمالي Monthly average ratio to the total



## Court of Appeal

Table (25)

Number of considered and decided cases in court of appeal and its branches by type of case during 2014.

## محكمة الإستئناف

جدول (25)

عدد القضايا المنظورة والمفصول فيها بمحكمة الإستئناف و فروعها حسب نوع القضية خلال 2014م.

نسبة القضايا المفصول فيها إلى القضايا المنظورة Ratio of decided cases! to considered cases	القضايا المؤجلة خارج السنة Adjourned cases out of the year	الأحكام المفصول فيها Decided Judgements		القضايا المفصول فيها Decided cases	القضايا المنظورة considered cases	القضايا المؤجلة Adjourned cases	القضايا الجديدة خلال السنة New cases during the year	القضايا الواردة المقيدة بالجدول Received cases restricted in table	نوع القضية Type of case
		تمهيدي Provisional	قطعي Absolute						
%91.5	1411	698	4118	4816	5266	1050	4216	4119	التجاري Commercial
%87.5	1441	559	4807	5366	6134	949	5185	5682	المدني Civil
%87.7	1697	733	6600	7333	8360	1438	6922	7300	الأحوال الشخصية Personal status
%102.2	376	321	1830	2151	2105	313	1792	1825	عمالي Labor
%87.7	259	22	1916	1938	2209	138	2071	2213	إيجارات Leases
%90.5	1677	373	3270	3643	4024	1308	2716	2953	الإداري Administrative
%94.3	90	2	672	674	715	60	655	606	تميز الجنج Cassation misdemeanors
%88.7	48	19	154	173	195	30	165	155	قضايا سوق المال (تجاري - جزائي - إداري) Capital market cases (Commercial-penal-administrative)
%92.7	247	48	2683	2731	2947	172	2775	2780	الجزائي ( الجنايات ) Penal (Felonies)
%90.2	7246	2775	26050	28825	31955	5458	26497	27633	الإجمالي Total

\* Note : The fact that the number of adjourned cases is calculated once a year without including in calculation the number of sessions for the same case in this year, with effect from 2013.

\* ملاحظة : تم احتساب عدد القضايا المؤجلة خلال العام مرة واحدة دون احتساب عدد الجلسات لنفس القضية وذلك بدءاً من عام 2013م.



## Court of Appeal

Table(26)

Number of considered and decided cases in court of appeal in Justice Palace by type of case during 2014.

## محكمة الإستئناف

جدول (26)

عدد القضايا المنظورة والمفصول فيها بمحكمة الإستئناف في قصر العدل حسب نوع القضية خلال 2014م.

نسبة القضايا المفصول فيها إلى القضايا المنظورة Ratio of decided cases! to considered cases	القضايا المؤجلة خارج السنة Adjourned cases out of the year	الأحكام المفصول فيها Decided Judgements		القضايا المفصول فيها Decided cases	القضايا المنظورة considered cases	القضايا المؤجلة Adjourned cases!	القضايا الجديدة خلال السنة New cases during the year	القضايا الواردة المتبقية بالجدول Received cases restricted in table	نوع القضية Type of case
		تمهيدي Provisional	قطعي Absolute						
%91.5	1411	698	4118	4816	5266	1050	4216	4119	التجاري Commercial
%87.5	1441	559	4807	5366	6134	949	5185	5682	المدني Civil
%83.5	926	359	2707	3066	3671	731	2940	2943	الأحوال الشخصية Personal status
%100.1	145	102	923	1025	1024	135	889	950	عمالي Labor
%92.5	48	8	389	397	429	38	391	500	إيجارات Leases
%90.5	1677	373	3270	3643	4024	1308	2716	2953	الإداري Administrative
%88.7	48	19	154	173	195	30	165	155	قضايا سوق المال (تجاري - جزائي - إداري) Capital market cases! (Commercial - penal! administrative)
%94.3	90	2	672	674	715	60	655	606	تميز الجنح Cassation misdemeanors
%92.7	247	48	2683	2731	2947	172	2775	2780	الجزائي (الجنايات) Penal (Felonies)
%89.7	6033	2168	19723	21891	24405	4473	19932	20688	الإجمالي Total





## Court of Appeal

## محكمة الإستئناف

Table (27)

جدول (27)

عدد القضايا المنظورة والمفصول فيها بمحكمة الإستئناف في محافظة الفروانية حسب نوع القضية خلال عام 2014م.

Number of considered and decided cases in court of appeal in Al-Farwaniya Governorate by type of case during 2014.

نسبة القضايا المفصول فيها إلى القضايا المنظورة Ratio of decided cases! to considered cases	القضايا المؤجلة خارج السنة Adjourned cases out of the year	الأحكام المفصول فيها Decided Judgements		القضايا المفصول فيها Decided cases	القضايا المنظورة considered cases	القضايا المؤجلة Adjourned cases!	القضايا الجديدة خلال السنة New cases during the year	القضايا الواردة المقيدة بالجدول Received cases restricted in table	نوع القضية Type of case
		تمهيدي Provisional	قطعي Absolute						
%88.3	470	190	1797	1987	2251	433	1818	1785	الأحوال الشخصية Personal status
%109.8	36	22	258	280	255	45	210	195	عمالي Labor
%78.4	93	1	421	422	538	5	533	535	إيجارات Leases
%88.3	599	213	2476	2689	3044	483	2561	2515	الإجمالي Total

Table (28)

جدول رقم (28)

عدد القضايا المنظورة والمفصول فيها في محكمة الإستئناف في محافظة الأحمدية حسب نوع القضية خلال عام 2014م.

Number of considered and decided cases in court of appeal in Al-Ahmadi Governorate by type of case during 2014.

عدد القضايا المنظورة والمفصول فيها بمحكمة الإستئناف في محافظة الأحمدية حسب نوع القضية خلال عام 2014م.

نسبة القضايا المفصول فيها إلى القضايا المنظورة Ratio of decided cases! to considered cases	القضايا المؤجلة خارج السنة Adjourned cases out of the year	الأحكام المفصول فيها Decided Judgements		القضايا المفصول فيها Decided cases	القضايا المنظورة considered cases	القضايا المؤجلة Adjourned cases!	القضايا الجديدة خلال السنة New cases during the year	القضايا الواردة المقيدة بالجدول Received cases restricted in table	نوع القضية Type of case
		تمهيدي Provisional	قطعي Absolute						
%93.2	180	122	1158	1280	1374	97	1277	1352	الأحوال الشخصية Personal status
%104.9	71	71	376	447	426	76	350	367	عمالي Labor
%89.5	30		317	317	354	15	339	343	إيجارات Leases
%94.9	281	193	1851	2044	2154	188	1966	2062	الإجمالي Total



## Court of Appeal

Table (29)

Number of considered and decided cases in court of appeal in Hawalli Governorate by type of case during 2014.

## محكمة الاستئناف

جدول رقم (29)

عدد القضايا المنظورة والمفصول فيها بمحكمة الاستئناف في محافظة حولي حسب نوع القضية خلال عام 2014م.

نسبة القضايا المفصول فيها إلى القضايا المنظورة Ratio of decided cases! to considered cases	القضايا المؤجلة خارج السنة Adjourned cases out of the year	الأحكام المفصول فيها Decided Judgements		القضايا المفصول فيها Decided cases	القضايا المنظورة considered cases	القضايا المؤجلة Adjourned cases!	القضايا الجديدة خلال السنة New cases during the year	القضايا الواردة المقيدة بالجدول Received cases restricted in table	نوع القضية Type of case
		تمهيدي Provisional	قطعي Absolute						
%94.0	121	62	938	1000	1064	177	887	1220	الأحوال الشخصية Personal status
%99.8	124	126	273	399	400	57	343	313	عمالي Labor
%90.3	88	13	789	802	888	80	808	835	إيجارات Leases
%93.6	333	201	2000	2201	2352	314	2038	2368	الإجمالي Total

\* Note: It had been open the circuits in Hawalli court from October 2013.

\* ملاحظة: تم فتح الدوائر بمحكمة حولي ابتداء من شهر أكتوبر 2013م.

Table (30)

Number of consider and decided cases in court of appeal by the side of case during 2014.

جدول رقم (30)

عدد القضايا المنظورة والمفصول فيها بمحكمة الاستئناف حسب الجهة خلال 2014م.

نسبة القضايا المفصول فيها إلى القضايا المنظورة Ratio of decided cases! to considered cases	القضايا المؤجلة خارج السنة Adjourned cases out of the year	الأحكام المفصول فيها Decided Judgements		القضايا المفصول فيها Decided cases	القضايا المنظورة considered cases	القضايا المؤجلة Adjourned cases!	القضايا الجديدة خلال السنة New cases during the year	القضايا الواردة المقيدة بالجدول Received cases restricted in table	نوع القضية Type of case
		تمهيدي Provisional	قطعي Absolute						
%89.7	6033	2168	19723	21891	24405	4473	19932	20688	قصر العدل Justice Palace
%88.3	599	213	2476	2689	3044	483	2561	2515	الضروانية Al-Farwaniya
%94.9	281	193	1851	2044	2154	188	1966	2062	الأحمدي Al-Ahmadi
%93.6	333	201	2000	2201	2352	314	2038	2368	حولي Hawalli
%90.2	7246	2775	26050	28825	31955	5458	26497	27633	الإجمالي Total



## Court of Appeal

## محكمة الإستئناف

Table (31)

جدول (31)

Number of new cases during the year, adjourned, considered and decided cases by type of case during 2010 - 2014 .

عدد القضايا الجديدة خلال السنة والمؤجلة والمنظورة والمفصول فيها حسب نوع القضية خلال 2010 - 2014 م .

نسبة القضايا المفصول فيها إلى القضايا المنظورة Ratio of decided cases to considered cases	القضايا المفصول فيها Decided cases	جملة القضايا المنظورة Total of considered cases	القضايا المؤجلة خلال السنة Adjourned cases! during the year	القضايا الجديدة خلال السنة New cases during the year	السنوات Years	نوع القضية Type of case
%35.9	5332	14833	10536	4297	2010	تجاري Commercial
%34.2	5309	15534	10955	4579	2011	
%36.7	5765	15723	10555	5168	2012	
%100.3	5918	5898	1385	4513	2013	
%91.5	4816	5266	1050	4216	2014	
%36.5	830	2271	1544	727	2010	عمالي Labor
%39.7	1719	4335	2871	1464	2011	
%38.1	2153	5649	3768	1881	2012	
%93.6	2304	2462	402	2060	2013	
%102.2	2151	2105	313	1792	2014	
%39.7	4203	10587	6564	4023	2010	مدني Civil
%40.3	4911	12193	7417	4776	2011	
%42.8	5119	11971	7384	4587	2012	
%89.8	5628	6270	882	5388	2013	
%87.5	5366	6134	949	5185	2014	
%38.6	1243	3221	2089	1132	2010	ايجارات Leases
%42.3	1405	3323	1961	1362	2011	
%39.1	1278	3268	1927	1341	2012	
%73.0	1624	2225	433	1792	2013	
%87.7	1938	2209	138	2071	2014	

\* Note: The fact that the number of adjourned cases is calculated once a year without including in calculation the number of sessions for the same case in this year, with effect from 2013.

\* ملاحظة : تم احتساب عدد القضايا المؤجلة خلال العام مرة واحدة دون احتساب عدد الجلسات لنفس القضية وذلك ابتداء من عام 2013م .



## Court of Appeal

Dependant / Table (31)

Number of new cases during the year  
adjourned , considered and decided cases  
by type of case during 2010 - 2014 .

## محكمة الإستئناف

تابع / جدول (31)

عدد القضايا الجديدة خلال السنة والمؤجلة والمنظورة  
والمفصول فيها حسب نوع القضية خلال 2010 - 2014 م .

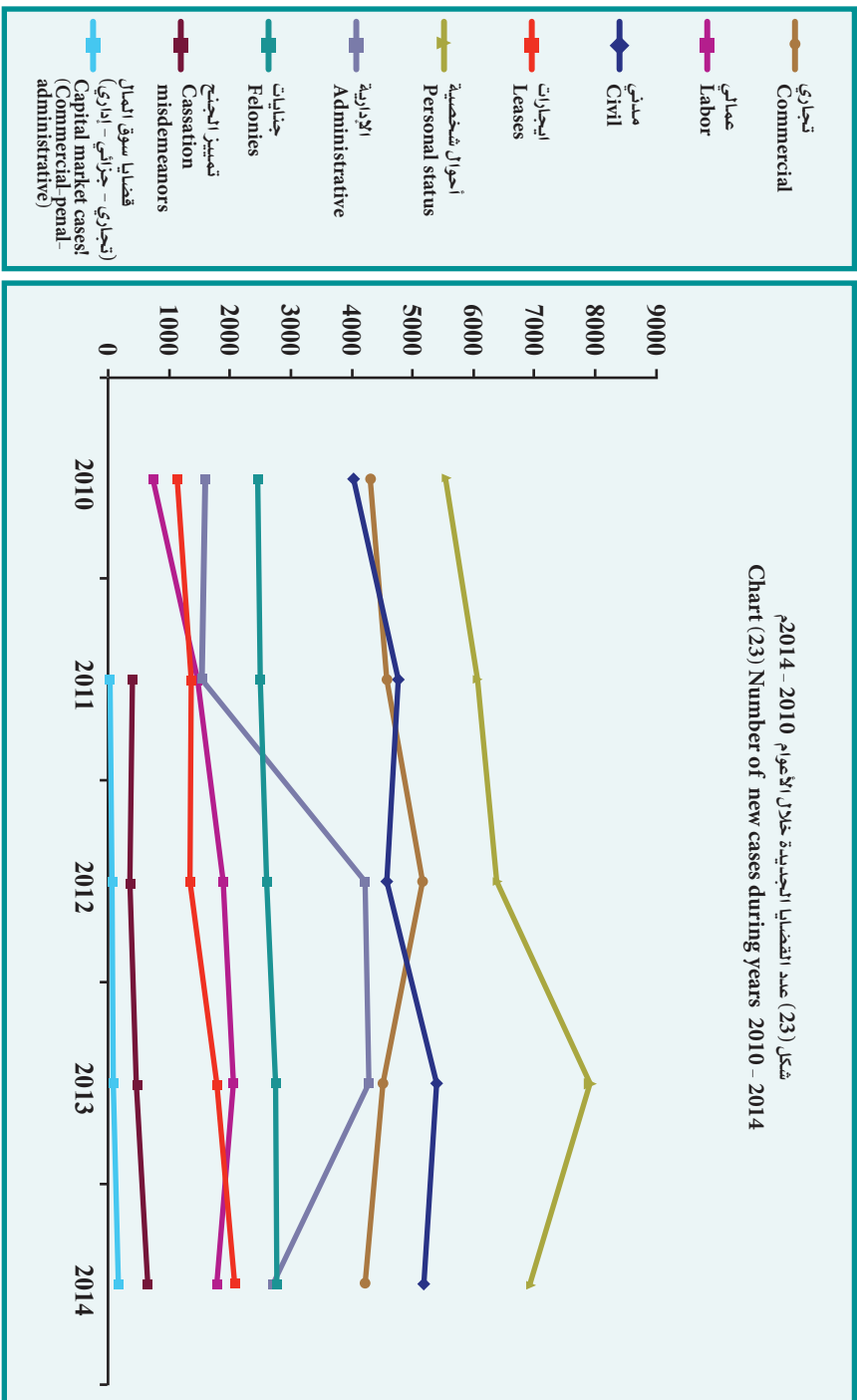
نسبة القضايا المفصول فيها إلى القضايا المنظورة Ratio of decided cases to considered cases	القضايا المفصول فيها Decided cases	جملة القضايا المنظورة Total of considered cases	القضايا المؤجلة خلال السنة Adjourned cases! during the year	القضايا الجديدة خلال السنة New cases during the year	السنوات Years	نوع القضية Type of case
%45.8	5788	12648	7108	5540	2010	أحوال شخصية Personal status
%45.0	6429	14288	8212	6076	2011	
%45.1	6911	15336	8955	6381	2012	
%61.8	6747	10912	2998	7914	2013	
%87.7	7333	8360	1438	6922	2014	
%24.1	1298	5382	3781	1601	2010	الإدارية Administrative
%36.9	1782	4826	3286	1540	2011	
%29.9	2461	8221	4000	4221	2012	
%72.1	3686	5114	831	4283	2013	
%90.5	3643	4024	1308	2716	2014	
%70.0	2461	3517	1060	2457	2010	جنايات Felonies
%61.8	2314	3742	1247	2495	2011	
%65.8	2561	3891	1288	2603	2012	
%94.2	2782	2954	200	2754	2013	
%92.7	2731	2947	172	2775	2014	
%52.3	469	897	498	399	2011	تميز الجنج Cassation misdemeanors
%61.6	402	653	304	349	2012	
%78.3	429	548	88	460	2013	
%94.3	674	715	60	655	2014	
%21.3	20	94	61	33	2011	قضايا سوق المال (تجاري - جزائي - إداري) Capital market cases! (Commercial - penal - administrative)
%26.4	43	163	99	64	2012	
%68.1	79	116	25	91	2013	
%88.7	173	195	30	165	2014	
%40.3	21155	52459	32682	19777	2010	الإجمالي Total
%41.1	24358	59232	36508	22724	2011	
%41.1	26693	64875	38280	26595	2012	
%80.0	29197	36499	7244	29255	2013	
%90.2	28825	31955	5458	26497	2014	

\* Note: Cassation misdemeanors and Capital market cases  
had been added from 2011.

\* ملاحظة : تم إضافة تمييز الجنج  
وقضايا سوق المال ابتداء من عام 2011.

## Court of Appeal

محكمة الاستئناف





## Court of Appeal

## محكمة الاستئناف

جدول (32)

Table (32)  
Kidnapping, arresting and detention crimes judgments  
by accusation during 2014.

أحكام جرائم الخطف والتقيض والحجز حسب التهمة خلال 2014 م .

القضايا المؤجلة Adjourned cases	إجمالي الأحكام Total of judgments		أخرى Others				إلغاء أو براءة Canelation or innocence		تعديل Amendment		تأييد Support		التهمة Accusation
	أخرى Other	سقوط الدعوى الجزائية Non-suit	عدم جواز Non-legality	كان لم يكن As if it did not happen	عدم النطق بالعقاب Non pronounce! of penalty	إلغاء أو براءة Canelation or innocence	تعديل Amendment	بالبراءة Innocence	بالإدانة Conviction				
5	23	9				2	2	4	6	Aggravated kidnapping with intention of harm	الخطف بالأكراه بقصد الحاق الأذى		
4	75	15	4	1	1	19	28	7	Aggravated kidnapping with the intention of sexual intercourse and act of disgrace	الخطف بالأكراه بقصد المواقعة أو هتك العرض			
	6	1				1	4		6	Aggravated kidnapping with intention of extortion	الخطف بالأكراه بقصد الابتزاز		
3	20	6	4			4			Aggravated kidnapping by force or threat or trick	الخطف بالأكراه بالقوة أو التهديد أو الحيلة			
1	5	2					1	2	Kidnapping under age or disable person with consent	خطف القاصر أو معذور الإرادة برضاه			
	3	3							Kidnapping the child from the one has custody	خطف الابن ممن له حق الحضانة			
	3						3		Arrest and detention	التقيض والحجز			
1	1				1				Kidnapping without force or threat or trick	خطف بغير قوة أو تهديد أو حيلة			
1	9				1	1	3	3	Attempt of kidnapping	شروع في خطف			
1	5	5							Suspicion of criminal death	شبهة وفاة جنائية			
16	150	41	0	8	1	5	27	2	44	22	Total	الإجمالي الكلي	

## Court of Appeal

Table (33)

Bank crimes judgments by accusation during 2014 .

محكمة الاستئناف

جدول (33)

أحكام جرائم البنوك حسب التهمة خلال 2014م .

القضايا المؤجلة Adjourned cases	إجمالي الأحكام Total of judgments	أخرى Others				إلغاء أو براءة Cancellation or innocence	تعديل Amendment	تأييد Support		التهمة Accusation	
		أخرى Other	سقوط الدعوى الجزائية Non-suit	عدم جواز Non-legality	كان لم يكن As if it did not happen			بالبراءة Innocence	بالإدانة Conviction		
5	23	8	1		1	1	11	1	إصدار شيك بلا رصيد		
15	136	57		3	11	12	1	46	تزوير أوراق بنوك		
3	9				1	1	3	4	غسيل الأموال		
3	12	2			1	1	7	1	إضرار بمصالح الغير المالية		
26	180	67	1	3	0	13	15	2	67	12	<b>Total</b>

الإجمالي الكلي



## Court of Appeal

## محكمة الاستئناف

Table (34)

جدول (34)

Vandalism crimes judgements by accusation during 2014 .

أحكام جرائم الاعتداء على مال الغير حسب التهمة خلال 2014م .

القضايا المؤجلة Adjourned cases	إجمالي الأحكام Total of judgments	أخرى Others				إلغاء أو براءة Cancelation or innocence	تعديل Amendment	تأييد Support		التهمة Accusation
		أخرى Other	سقوط الدعوى الجزائية Non-suit	عدم جواز Non-legality	كان لم يكن As if it did not happen			عدم النطق بالعقاب Non pronounce! of penalty	بالبراءة Innocence	
1	9	3				2	1	1	3	السرقه بالإكراه
48	386	80		6		51	1	115	119	السرقه بالكسر أو التمسور أو بوسيلة غير عادية Robbery by break open or by claiming or any other unusual way
1	3			1				1	1	ابتزاز مال الغير بالتهميد Forcible exaction
	1	1								خيانة أمانة Municipality of betrayal
7	40	6		3		5		13	13	الحريق العمد Arson
4	27	5				4		12	5	دخول مسكن بقصد ارتكاب جريمة فيه House tres pass with criminal intention
27	232	67	1	6		33		67	43	الاستيلاء على مال الغير بالقوة Appropriation of others money by force
1	6	1						5		اتلاف المال العام Public money destruction
4	13	5						4	4	سرقات أخرى Other robberies
93	717	168	1	16	0	30	1	218	188	الإجمالي الكلي Total

\* Note : Others include (mornment and fraud - cars robbery).

\* ملاحظة : أخرى تشمل ( النصب والتلبس - سرقة السيارات ) .



## Court of Appeal

Table (35)  
Drugs and narcotics crimes judgments by accusation during 2014 .جدول (35)  
أحكام جرائم المخدرات والمؤثرات العقلية حسب التهمة خلال 2014م .

## محكمة الاستئناف

جدول (35)

القضايا المؤجلة Adjourned cases	إجمالي الأحكام Total of judgments	أخرى Others				إلغاء أو براءة Cancellation or innocence	تعديل Amendment	تأييد Support		التهمة Accusation	
		أخرى Other	سقوط الدعوى الجزائية Non-suit	عدم جواز Non-legality	كان لم يكن As if it did not happen			عدم النطق بالعقاب Non pronounce! of penalty	بالبراءة Innocence		بالإدانة Conviction
4	66	27				4	2	28	5	Import or make or grow drugs with the intention of trafficking	
52	267	108		1		12	19	102	22	Drugs possession with the intention of trafficking or provide to others	
87	1083	266	6	6	4	63	123	506	101	Possession or import drugs by abuse	
1	3					1		2		Import or production of narcotics	
14	63	16					6	37	4	Narcotics possession with the intention of trafficking or provide to others	
10	180	46	1	3		11	23	77	18	Import or possess narcotics by abuse	
2	8	5					1	2		Import alcohol with the intention of trafficking	
1	2	1						1		Possession alcohol with the intention of trafficking	
	4	1						3		Import or producing alcohol by abuse	
	2								2	Abuse of alcohol in a public place	
	5	1				1	2	1		Death as a result of drug abuse	
1	3	1		1				1		Other crimes	
172	1686	472	7	11	4	92	176	12	760	152	Total

الإجمالي الكلي



## Court of Appeal

## محكمة الاستئناف

جدول (36)

Table (36) Defamation and reputation crimes judgments by accusation during 2014 .  
 أحكام الجرائم الواقعة على العرض والسمة حسب التهمة خلال 2014م .

القضايا المؤجلة Adjourned cases	إجمالي الأحكام Total of judgments	أخرى Others				إلغاء أو براءة Cancellation or innocence	تعديل Amendment	تأييد Support		التهمة Accusation	
		أخرى Other	سقوط الدعوى الجزائية Non-suit	عدم جواز Non-legality	كان لم يكن As if it did not happen			عدم النطق بالعقاب Non pronounce! of penalty	بالبراءة Innocence		بالإدانة Conviction
4	30	6			3	10	6	5	Sexual intercourse with a female under duress or threat or trick	مواقعة الانثى بالاكراه أو التهديد أو الحيلة	
1	4	2				1	1		Sexual intercourse with a female under 15 years or disabled	مواقعة الانثى التي لم تتم 15 سنة أو معدومة الإرادة	
	1			1					Sexual intercourse with a female that was 21 years with her consent	مواقعة الانثى التي بلغت 21 سنة برضاها	
	1				1				Sexual intercourse with a female under 21 years or with her consent	مواقعة الانثى التي لم تتم 21 سنة برضاها	
12	132	45		9	11	13	40	14	Act of disgrace of a disabled force; threat or trick	هناك العرض بالاكراه أو التهديد أو الحيلة	
3	10	3			1	2	1	3	Act of disgrace of a disabled	هناك عرض معدوم الإرادة	
1	9	1			1	1	2	4	Act of disgrace with a female under 21 years with the consent (man or woman)	هناك عرض التي لم تتم 21 سنة بالرضا (رجل أو امرأة)	
1	28	6			2	5	10	5	Adultery	الزنا ( اتصال شخص متزوج بغير زوجته )	
3	12	6				1	2	3	Other crimes	جرائم أخرى	
25	227	69	0	9	1	19	33	0	62	34	Total

\* Note : Other crimes (sex with ascendants, nurtures, holders of power or servants, homosexuality, incitement to debauchery and prostitution, slander and insult, bastard, attempt of sexual intercourse with under age or adult, defamation and reputation crimes)

ملاحظة : جرائم أخرى (المواقعة من الأصول ، متولي التربية ، ذوي السلطة ، خدم الوطء ، التحريض على التفجور والتعارة ، القذف و السب ، حمل السلاح ، شروع في موافقة قاصر أو بالغ ، جرائم العرض والسمة .

## Court of Appeal

Table (37)  
Physical body crimes judgments by accusation during 2014 .

## محكمة الاستئناف

جدول (37)

أحكام الجرائم الواقعة على النفس حسب التهمة خلال 2014م .

القضايا المؤجلة Adjourned cases	إجمالي الأحكام Total of judgments		أخرى Others				إلغاء أو براءة Canelation or innocence	تعديل Amendment	تأييد Support		التهمة Accusation
	أخرى Other	سقوط الدعوى الجزائية Non-suit	عدم جواز Non-legality	كان لم يكن As if it did not happen	عدم النطق بالعقاب Non pronounce! of penalty	بالبراءة Innocence			بالإدانة Conviction		
10	15	7						7	1	1	Permeditated murder
7	42	19		4			3	4	11	1	Murder
	3								2	1	Battery leading to death
1	4							4			Abortion
6	92	20		7	1	6	13	2	33	10	Aggravated harm
	22	8				3	6		4	1	Battery leads to permanent disability
16	156	43		3		10	37	5	42	16	Battery on sensitive area
7	28	5				3	15	5			Attempt to murder
9	62	8		1		5	12	36			Severe physical pain
2	15	5						7	3		Other crimes
58	439	115	0	15	1	27	86	11	151	33	<b>Total</b>

\* Note : Other crimes (infanticide for shame, fight, manslaughter or causing unintentionally killing, attempted suicide).

\* ملاحظة : جرائم أخرى (قتل الوليد وقتل العار، مشاجرة، القتل الخطأ أو التسبب فيه من غير قصد، شروع بالإنتحار).



## Court of Appeal

## محكمة الاستئناف

جدول (38)

Table (38) Forger and counterfeiting crimes judgments by accusation during 2014 .

أحكام جرائم التزوير والتزييف حسب التهمة خلال 2014م .

القضايا المؤجلة Adjourned cases	إجمالي الأحكام Total of judgments	أخرى Others				إلغاء أو براءة Canelation or innocence	تعديل Amendment	تأييد Support		التهمة Accusation	
		أخرى Other	سقوط الدعوى الجزائية Non-suit	عدم جواز Non-legality	كان لم يكن As if it did not happen			عدم النطق بالعقاب Non pronounce! of penalty	بالبراءة Innocence		بالإدانة Conviction
21	170	56	3	6	10	34		53	8	Falsification of official documents	تزوير المحررات الرسمية
	2							2		Falsification of custom documents	تزوير المحررات العرفية
2	10	1		1	2	2		3	1	Use of editor lost its legal power	استعمال محرر فقد قوته القانونية
	5	1						2	2	Document rape or force signature! on some one	اقتصاب مستند أو اكراد أحد على امضائه
1	2	1				1				Copying of counterfeiting and promotion of money and deeds	تقليد وتزوير وترويج أوراق النقد والمصكوكات
24	189	59	3	7	12	37	0	60	11	Total	الإجمالي الكلي

## Court of Appeal

Table (39)

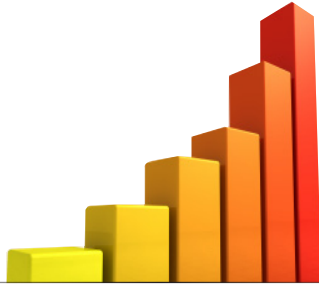
Appealed penal judgments by crimes group of during 2014.

## محكمة الاستئناف

جدول (39)

الأحكام الجزائية المستأنفة حسب مجموعة الجرائم خلال 2014م .

القضايا المؤجلة Adjourned cases	إجمالي الأحكام Total of judgments	أخرى Others					إلغاء أو براءة Cancellation or innocence	تعديل Amendment	تأييد Support		مجموعة الجرائم Crimes Group
		أخرى Other	سقوط الدعوى الجزائية Non-suit	عدم جواز Non-legality	كان لم يكن As if it did not happen	عدم النطق بالعقاب Non pronounce of penalty			بالبراءة Innocence	بالإدانة Conviction	
16	150	41		8	1	5	27	2	44	22	الخطف والقبض والحجز Kidnapping, arresting and detention
26	180	67	1	3		13	15	2	67	12	البنوك Bank
93	717	168	1	16		30	95	1	218	188	الاغتداء على مال الغير Vandalism
172	1686	472	7	11	4	92	176	12	760	152	Drugs and narcotics المخدرات والمؤثرات العقلية
25	227	69		9	1	19	33		62	34	Defamation crimes and reputation الواقعة على السمعة
58	439	115		15	1	27	86	11	151	33	Physical body الواقعة على النفس
24	189	59	3	7		12	37		60	11	Forgery and counterfeiting التزوير والتزييف
98	739	244	1	9	4	25	102	7	288	59	Other أخرى
512	4327	1235	13	78	11	223	571	35	1650	511	Total الإجمالي الكلي



# التحليل الإحصائي Statistical Analysis





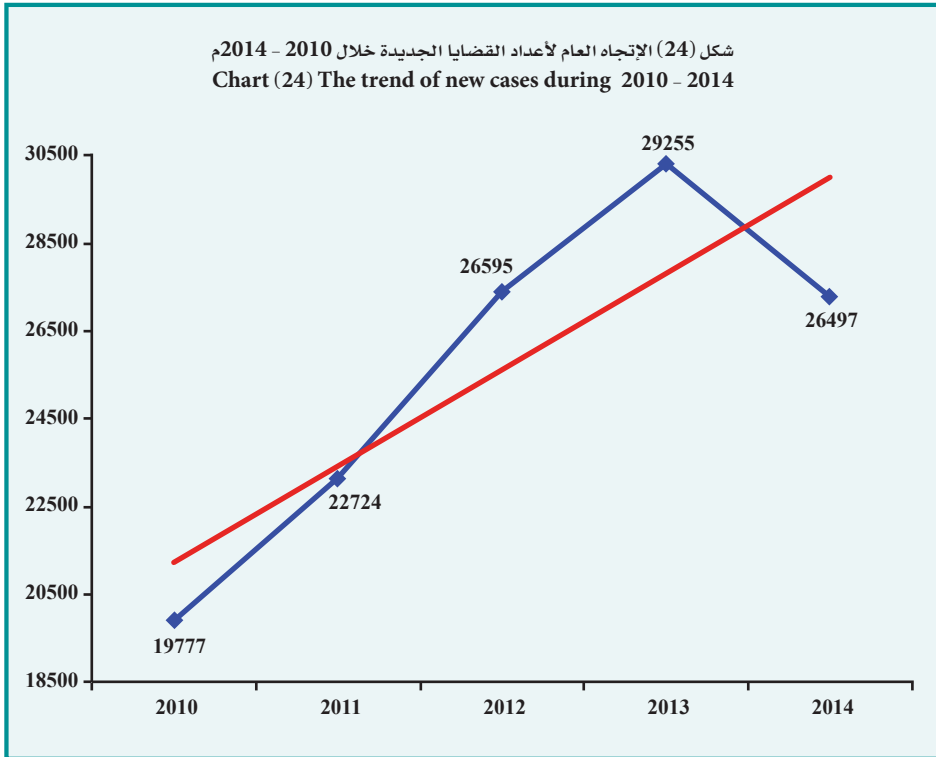
## Court of Appeal

Descriptive statistical measurements  
of new cases during the year.

## محكمة الإستئناف

المقاييس الإحصائية المستخدمة  
للقضايا الجديدة خلال السنة.

معنوية الميل Sig (Slope)	الميل Slope	المعدنية Sig	مربع كاي Chi-Square	معامل الاختلاف C. V	الانحراف المعياري St. Dev	المتوسط Mean	2014	2013	2012	2011	2010	السنة Year
0.069	1997.1	0.000	2216.5	13.3	3327	24969.6	26497	29255	26595	22724	19777	المقياس Measure







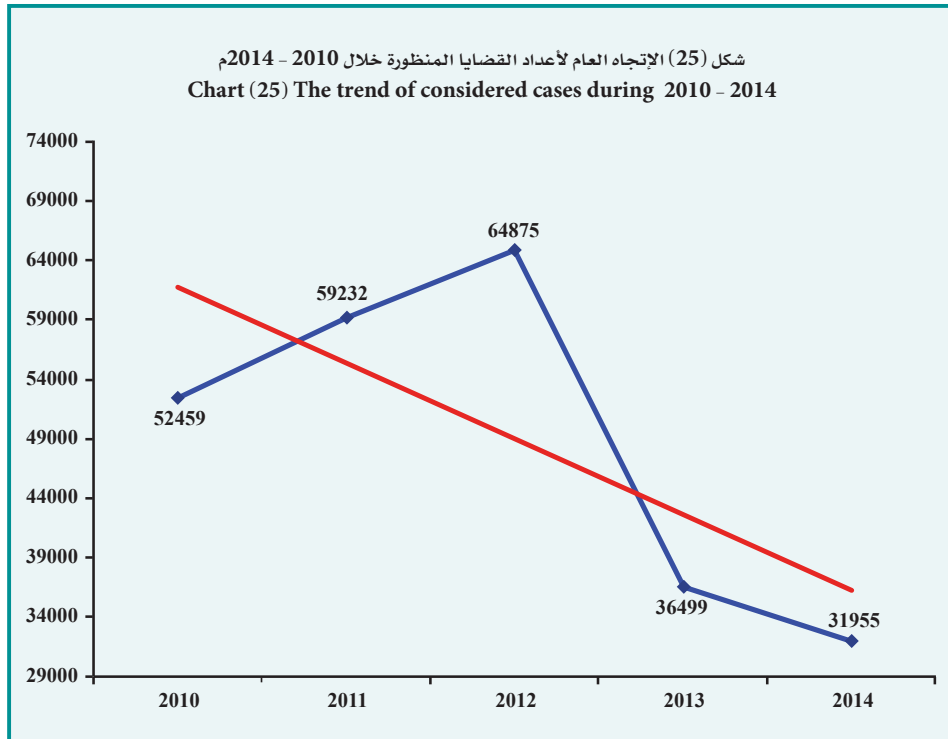
## Court of Appeal

Descriptive statistical measurements  
of considered cases .

## محكمة الإستئناف

المقاييس الإحصائية المستخدمة  
لل قضايا المنظورة .

معنوية الميل Sig (Slope)	الميل Slope	المعنوية Sig	مربع كاي Chi-Square	معامل الاختلاف C.V	الانحراف المعياري St.Dev	المتوسط Mean	2014	2013	2012	2011	2010	السنة Year
0.183	6374.1-	0.000	16641.1	26.1	12770.9	49004	31955	36499	64875	59232	52459	المقياس Measure





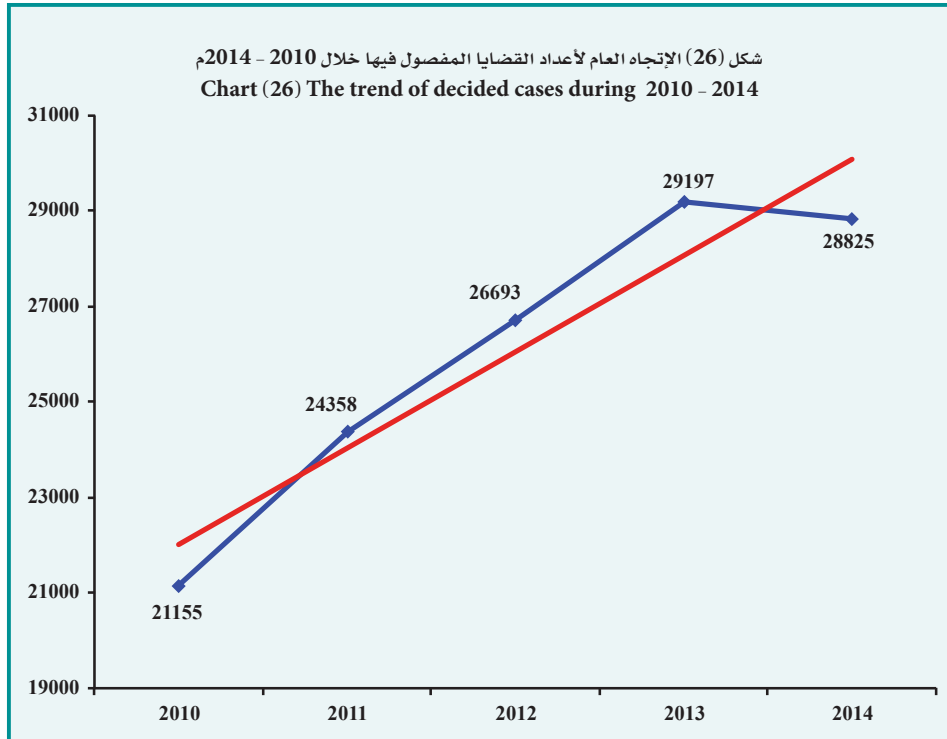
## Constitutional Court

Descriptive statistical measurements  
of decided cases .

## محكمة الإستئناف

المقاييس الإحصائية المستخدمة  
لل قضايا المفصول فيها .

معنوية الميل Sig (Slope)	الميل Slope	المعنوية Sig	مربع كاي Chi-Square	معامل الاختلاف C.V	الانحراف المعياري St.Dev	المتوسط Mean	2014	2013	2012	2011	2010	السنة Year
0.012	2017.9	0.000	1721.7	11.5	2994.7	26045.6	28825	29197	26693	24358	21155	المقياس Measure





## Court of Appeal

## محكمة الإستئناف

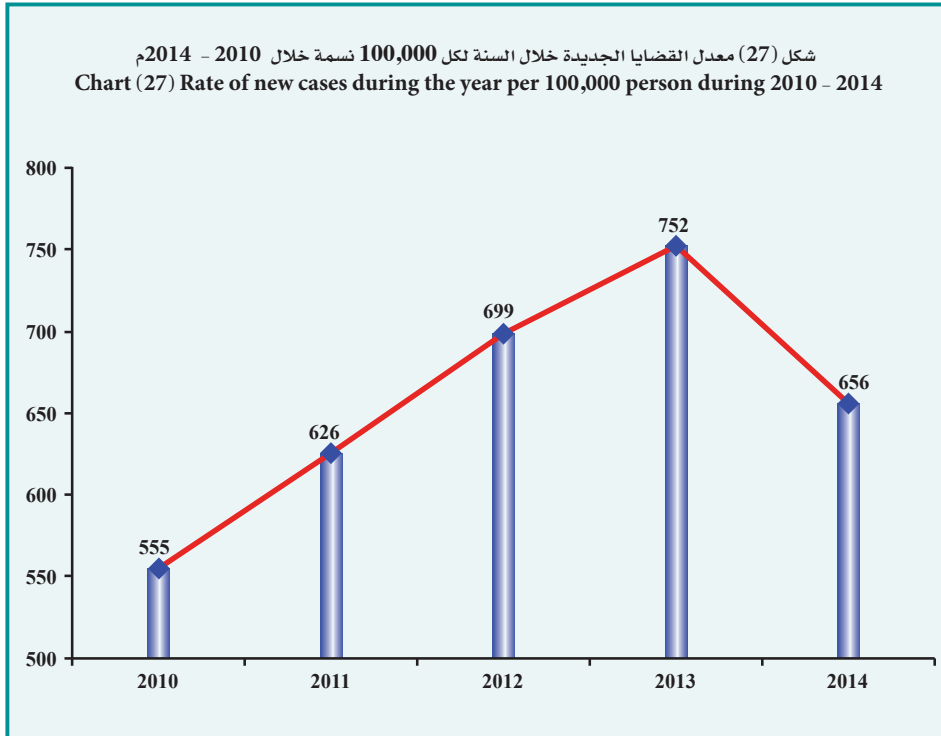
Table (40)

جدول (40)

Rate of new cases during the year per 100,000 person of inhabitants during 2010 - 2014 .

معدل القضايا الجديدة خلال السنة لكل 100,000 نسمة من السكان خلال 2010 - 2014م .

التغير في معدل القضايا Change in cases rate	معدل القضايا Cases rate	إجمالي القضايا Total of cases	السكان Population	السنوات Years
-	555	19777	3566437	2010
71	626	22724	3632009	2011
73	699	26595	3806643	2012
53	752	29255	3891929	2013
96-	656	26497	4039445	2014





## Court of Appeal

## محكمة الإستئناف

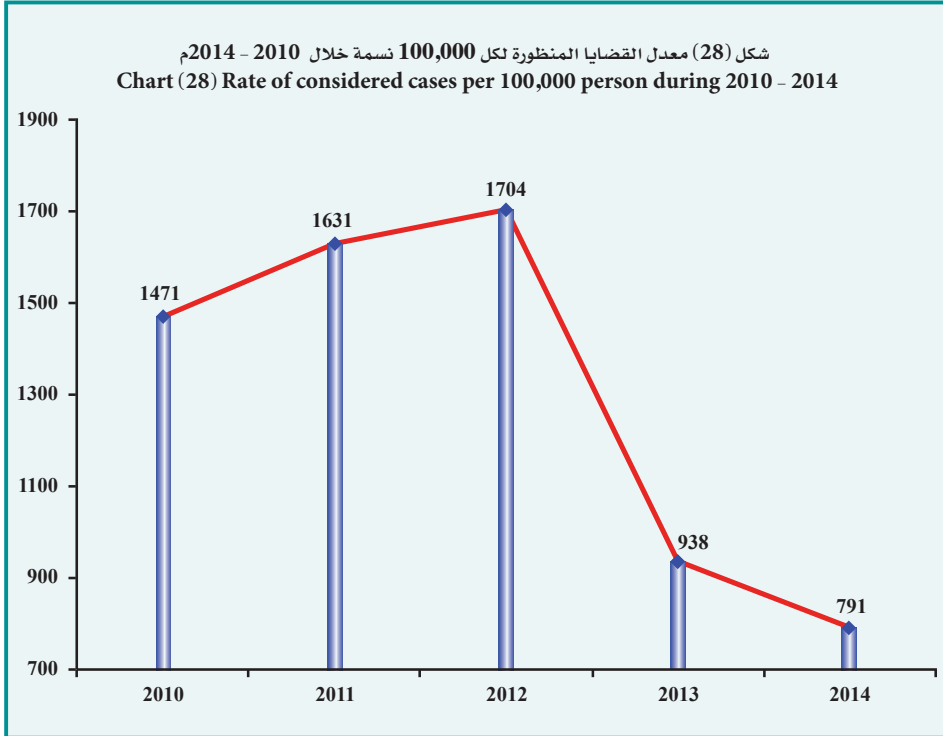
Table (41)

جدول (41)

Rate of considered cases per 100,000  
person of inhabitants during 2010 - 2014 .

معدل القضايا المنظورة لكل 100,000 نسمة  
من السكان خلال 2010 - 2014 م .

التغير في معدل القضايا Change in cases rate	معدل القضايا Cases rate	إجمالي القضايا Total of cases	السكان Population	السنوات Years
-	1471	52459	3566437	2010
160	1631	59232	3632009	2011
73	1704	64875	3806643	2012
766-	938	36499	3891929	2013
147-	791	31955	4039445	2014





## Court of Appeal

## محكمة الإستئناف

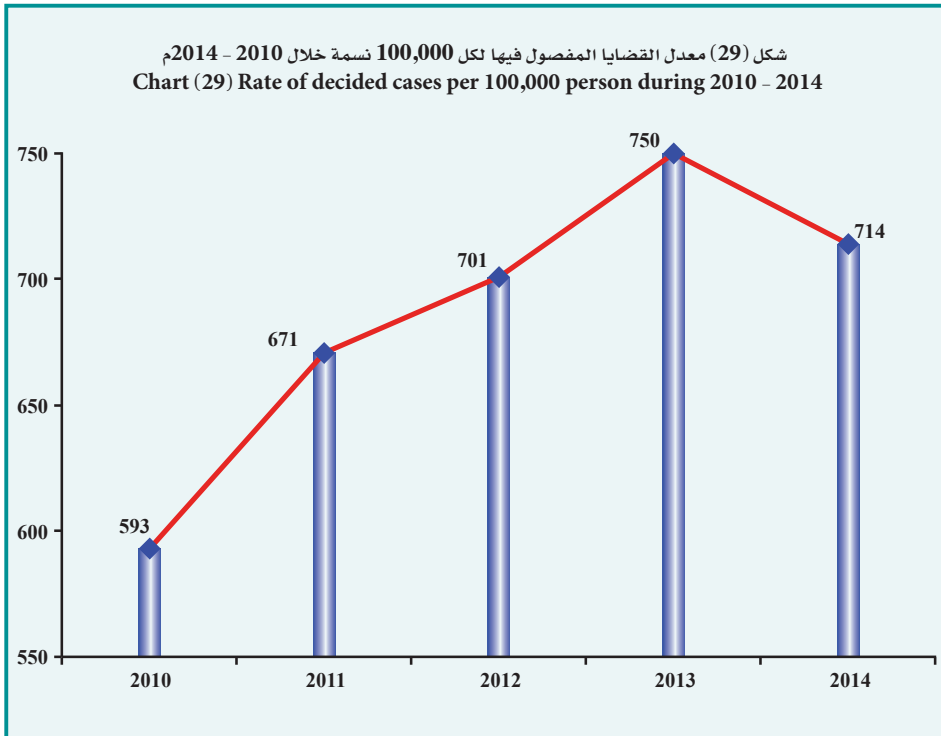
Table (42)

جدول (42)

Rate of decided cases per 100,000 person of inhabitants during 2010 - 2014 .

معدل القضايا المفصول فيها لكل 100,000 نسمة من السكان خلال 2010 - 2014 م .

التغير في معدل القضايا Change in cases rate	معدل القضايا Cases rate	إجمالي القضايا Total of cases	السكان Population	السنوات Years
-	593	21155	3566437	2010
78	671	24358	3632009	2011
30	701	26693	3806643	2012
49	750	29197	3891929	2013
36-	714	28825	4039445	2014





## Court of Appeal

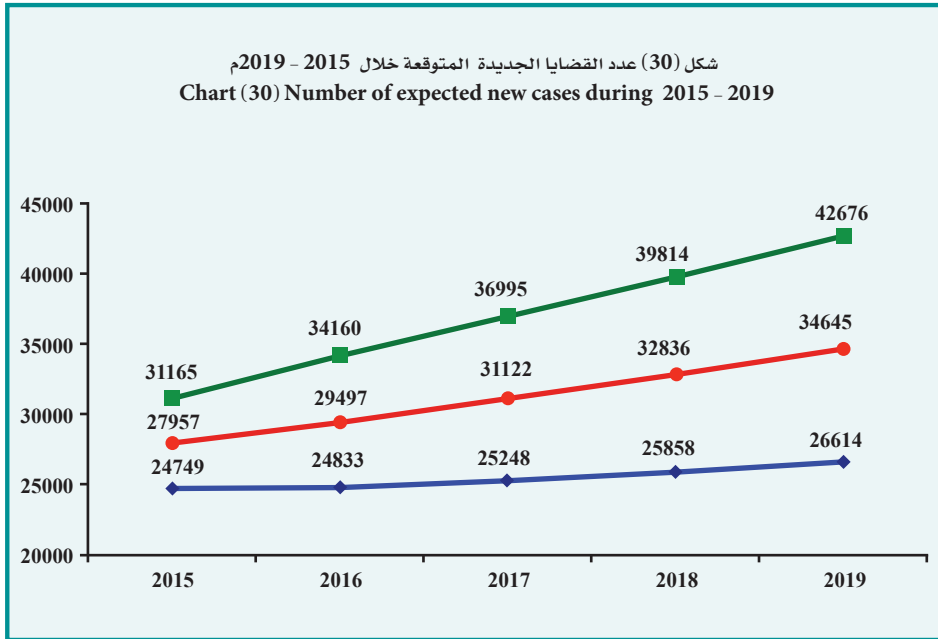
Table (43)  
Number of expected new cases  
during 2015 - 2019 .

## محكمة الإستئناف

جدول (43)  
عدد القضايا الجديدة المتوقعة  
خلال 2015 - 2019 م .

أعلى Upper	متوقع Expected	أدنى Lower	السنوات Years
31165	27957	24749	2015
34160	29497	24833	2016
36995	31122	25248	2017
39814	32836	25858	2018
42676	34645	26614	2019
36962	31211	25460	متوسط الفترة Period average

- أدنى : الحد الأدنى للعدد المتوقع بدرجة ثقة 95% .
- أعلى : الحد الأعلى للعدد المتوقع بدرجة ثقة 95% .
- Lower : Lower Confidence Intervals by 95% .
- Upper : Upper Confidence Intervals by 95% .



Lower أدنى      Expected متوقع      Upper أعلى



Court of Appeal

محكمة الإستئناف

Table (44)

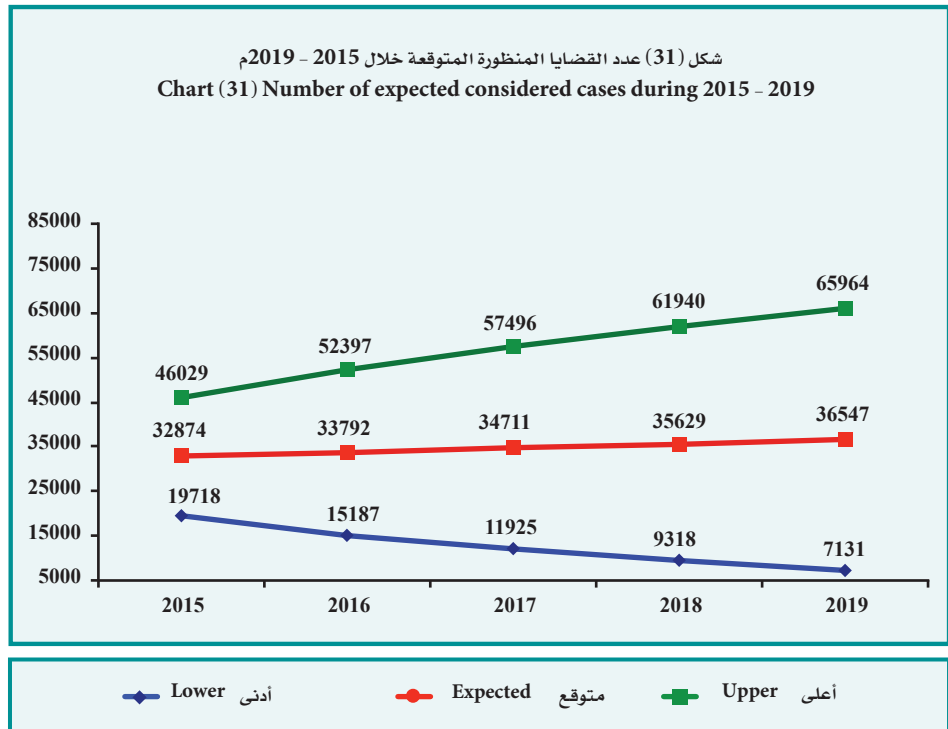
جدول (44)

Number of expected considered cases during 2015 - 2019 .

عدد القضايا المنظورة المتوقعة خلال 2015 - 2019م .

أعلى Upper	متوقع Expected	أدنى Lower	السنوات Years
46029	32874	19718	2015
52397	33792	15187	2016
57496	34711	11925	2017
61940	35629	9318	2018
65964	36547	7131	2019
56765	34711	12656	متوسط الفترة Period average

- أدنى : الحد الأدنى للعدد المتوقع بدرجة ثقة 95%.
- أعلى : الحد الأعلى للعدد المتوقع بدرجة ثقة 95%.
- Lower : Lower Confidence Intervals by 95%.
- Upper : Upper Confidence Intervals by 95%.





## Court of Appeal

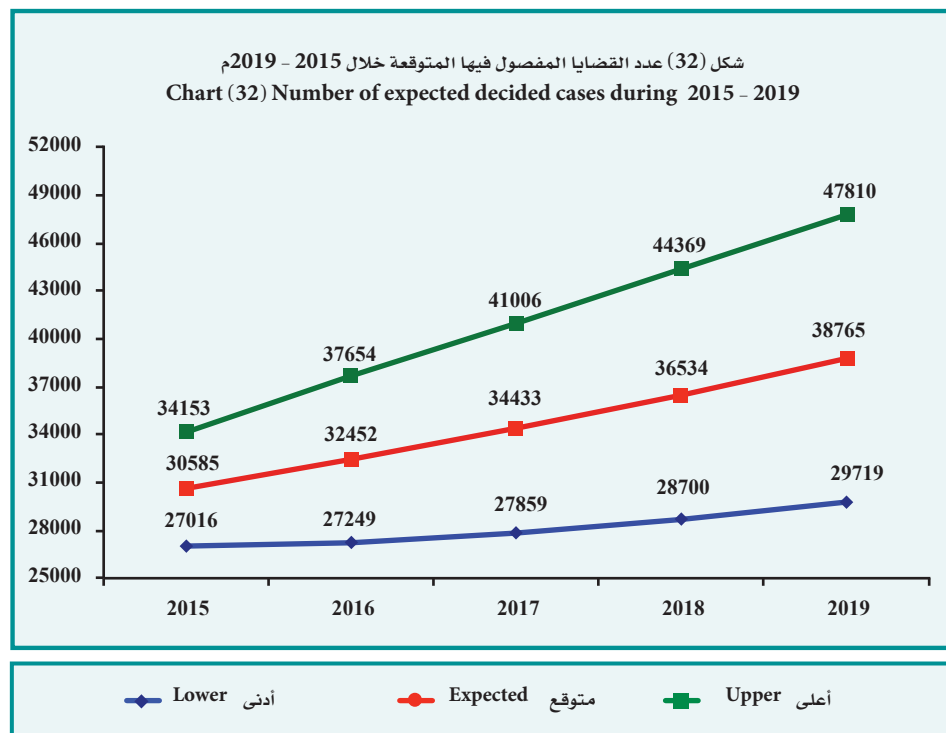
Table (45)  
Number of expected decided cases  
during 2015 - 2019.

## محكمة الإستئناف

جدول (45)  
عدد القضايا المفصول فيها المتوقعة  
خلال 2015 - 2019م .

أعلى Upper	متوقع Expected	أدنى Lower	السنوات Years
34153	30585	27016	2015
37654	32452	27249	2016
41006	34433	27859	2017
44369	36534	28700	2018
47810	38765	29719	2019
40998	34554	28109	متوسط الفترة Period average

- أدنى : الحد الأدنى للعدد المتوقع بدرجة ثقة 95%.
- أعلى : الحد الأعلى للعدد المتوقع بدرجة ثقة 95%.
- Lower : Lower Confidence Intervals by 95%.
- Upper : Upper Confidence Intervals by 95%.







## Court of appeal

### First: New cases during the year :

- Total number of new cases during the year decreased from 29255 cases in year 2013 to 26497 cases in year 2014, by 2758 cases, the estimate percent was 9.4%.

### 1- The new cases during the year from most of types of cases decreased in 2014 than the previous year such as:

- Administrative cases by 1567 , the estimate percent was 36.6%.
- Labor cases by 268 cases , the estimate percent was 13.0%.
- Personal status by 992 cases , the estimate percent was 12.5% .
- Commercial cases by 297 cases , the estimate percent was 6.6% .
- Civil cases by 203 , the estimate percent was 3.8% .

### 2- Where as the new cases increased in 2014 than the previous year such as: :

- Capital market cases by 74 cases , the estimate percent was 81.3%.
- Cassation misdemeanors cases by 195 cases , the estimate percent was 42.4% .
- Leases cases by 279 cases , the estimate percent was 15.6%.
- Felonies cases by 21 cases , the estimate percent was 0.8% .

### \* Descriptive statistical measurements:

- The annual mean of new cases during the year reached 24970 cases during 2010 - 2014 with a standard deviation of 3327

## محاكمة الاستئناف

### أولاً : القضايا الجديدة خلال السنة :

- انخفض إجمالي عدد القضايا الجديدة خلال السنة من 29255 قضية عام 2013 إلى 26497 قضية عام 2014 أي بمقدار 2758 قضية ونسبة 9.4% .

### 1- انخفضت أعداد القضايا الجديدة خلال السنة في معظم أنواع القضايا في عام 2014 عن العام السابق لها مثل :

- القضايا الإدارية بمقدار 1567 قضية بنسبة 36.6% .
- القضايا العمالية بمقدار 268 قضية بنسبة 13.0% .
- قضايا الأحوال الشخصية بمقدار 992 قضية أي بنسبة 12.5% .
- قضايا التجاري بمقدار 297 قضية أي بنسبة 6.6% .
- قضايا المدني بمقدار 203 قضية أي بنسبة 3.8% .

### 2- بينما ارتفعت أعداد القضايا الجديدة في عام 2014 عن العام السابق لها مثل :

- قضايا سوق المال بمقدار 74 قضية أي بنسبة 81.3% .
- قضايا تمييز الجنح بمقدار 195 قضية أي بنسبة 42.4% .
- قضايا الإجراءات بمقدار 279 قضية أي بنسبة 15.6% .
- قضايا الجنايات بمقدار 21 قضية أي بنسبة 0.8% .

### \* المقاييس الإحصائية المستخدمة :

- بلغ المتوسط السنوي للقضايا الجديدة خلال السنة 24970 قضية خلال 2010 - 2014 وانحراف معياري قدره 3327



## Court of appeal

- Chi-square test proved that for the new cases to the court of appeal to be equaled during 2010 - 2014 there is a statistically significant difference where it reached 2216.5 in the significance level 5%.
- The trend of the new cases during 2010 - 2014 showed the existence of an extrusive general linear non-significant direction that slope reached 1997 cases in the significance level 5% .
- \* **Rate of new cases during the year to inhabitants :**
- Rate of cases per 100,000 inhabitants decreased in year 2014 than year 2013 by 96 cases.

### \* Future prediction :

- The annual expected mean of the new cases during the year reached 31211 cases the minimum is 25460 cases and the maximum is 36962 cases during 2015 - 2019, these expectation are trusted by 95% .

### Second : Considered cases :

- Total number of considered cases decreased from 36499 cases in year 2013 to 31955 cases in 2014 by 4544 cases , the estimate percent was 12.4% , That because the number of adjourned cases is calculated once a year without including in calculation the number of sessions for the same case in this year, with effect from 2013.

### 1. Most types of considered cases decreased in 2014 than the previous year such as:

- Personal status cases by 2552 cases , the estimate percent was 23.4 %.
- Administrative cases by 1090 cases , the estimate percent was 21.3 % .

## معدمة الإستئناف

- أكد اختبار مربع كاي (كا<sup>2</sup>) لتساوي القضايا الجديدة لمحكمة الإستئناف سنوياً خلال 2010 - 2014 وجود اختلاف ذو دلالة إحصائية حيث بلغ 2216.5 عند مستوى معنوية 5% .
- أظهر اختبار الاتجاه العام الخطي للقضايا الجديدة خلال 2010 - 2014 وجود اتجاه عام خطي طردي غير معنوي بلغ الميل 1997 قضية عند مستوى معنوية 5% .
- \* **معدل القضايا الجديدة خلال السنة للسكان :**
- انخفض معدل القضايا لكل 100,000 من السكان في عام 2014 عن عام 2013 بمقدار 96 قضية.

### \* التوقعات المستقبلية :

- بلغ المتوسط السنوي المتوقع للقضايا الجديدة خلال السنة 31211 قضية وبحد أدنى 25460 قضية وبحد أعلى 36962 قضية خلال 2015 - 2019 وهذه التوقعات موثوق بها بدرجة 95% .

### ثانياً: القضايا المنظورة :

- انخفض إجمالي أعداد القضايا المنظورة من 36499 قضية عام 2013 إلى 31955 قضية عام 2014 وبمقدار 4544 قضية وبنسبة 12.4% ، وذلك بسبب احتساب عدد القضايا المؤجلة خلال العام مرة واحدة دون احتساب عدد الجلسات لنفس القضية خلال العام بدءاً من عام 2013 م .

### 1- انخفضت أعداد القضايا المنظورة في معظم أنواع القضايا في عام 2014 عن العام السابق لها مثل :

- قضايا الأحوال الشخصية بمقدار 2552 قضية وبنسبة 23.4% .
- القضايا الإدارية بمقدار 1090 قضية وبنسبة 21.3% .



## Court of appeal

- Labor cases by 357 cases , the estimate percent was 14.5 %.
- Commercial cases by 632 cases , the estimate percent was 10.7%.
- Civil cases by 136 cases , the estimate percent was 2.2%.
- Leases cases by 16 cases , the estimate percent was 0.7%.
- Felonies cases by 7 cases, the estimate percent was 0.2 %.

### 2. Where as the considered cases increased in 2014 than the previous year such as:

- Capital market cases by 79 cases , the estimate percent was 68.1 %.
- Cassation misdemeanors cases by 167 cases , the estimate percent was 30.5%.

#### \* Descriptive statistical measurements:

- The annual mean of considered cases reached 49004 cases during 2010-2014 with a standard deviation of 12770.9
- Chi-square test proved that for the considered cases to the court of appeal to be equaled during 2010-2014 there is a statistically significant difference where it reached 16641.1 in the significance level 5%.
- The trend of the considered cases during 2010-2014 showed the existence of a counteractive general linear non-significant direction that slope reached 6374 cases in the significance level 5% .

#### \* Rate of considered cases to inhabitants :

- Rate of considered cases per 100,000 inhabitants decreased in year 2014 than year 2013 by 147 cases.

## محاكمة الاستئناف

- القضايا العمالية بمقدار 357 قضية أي بنسبة 14.5% .
- القضايا التجارية بمقدار 632 قضية وبنسبة 10.7% .
- القضايا المدنية بمقدار 136 قضية أي بنسبة 2.2% .
- قضايا الإيجارات بمقدار 16 قضية أي بنسبة 0.7% .
- قضايا الجنايات بمقدار 7 قضايا وبنسبة 0.2% .

### 2- بينما ارتفعت أعداد القضايا المنظورة في عام 2014 عن العام السابق لها مثل :

- قضايا سوق المال بمقدار 79 قضية وبنسبة 68.1% .
- قضايا تمييز الجرح بمقدار 167 قضية أي بنسبة 30.5% .

#### \* المقاييس الإحصائية المستخدمة :

- بلغ المتوسط السنوي للقضايا المنظورة 49004 قضية خلال 2010 - 2014 ويانحرف معياري قدره 12770.9
- أكد اختبار مربع كاي (كا<sup>2</sup>) لتساوي القضايا المنظورة لمحكمة الاستئناف سنوياً خلال 2010 - 2014 وجود اختلاف ذو دلالة إحصائية حيث بلغ 16641.1 عند مستوى معنوية 5% .
- أظهر اختبار الاتجاه العام الخطي للقضايا المنظورة خلال 2010 - 2014 وجود اتجاه عام خطي عكسي غير معنوي بلغ الميل 6374 قضية عند مستوى معنوية 5% .

#### \* معدل القضايا المنظورة للسكان :

- انخفض معدل القضايا المنظورة لكل 100,000 من السكان في عام 2014 عن عام 2013 بمقدار 147 قضية .



## Court of appeal

### \* Future prediction :

- The annual expected mean of the considered cases to court of appeal reached 34711 cases the minimum is 12656 cases and the maximum is 56765 cases during 2015-2019, these expectation are trusted by 95% .

### Third : Decided cases :

- Total number of decided cases decreased from 29197 cases in year 2013 to 28825 cases in year 2014 by 372 cases, the estimate percent was 1.3%.

### 1. Number of decided of some cases decreased in 2014 than the previous year such as:

- Commercial cases by 1102 , the estimate percent was 18.6%.
- Labor cases by 153 cases , the estimate percent was 6.6 %.
- Civil cases by 262 cases, the estimate percent was 4.7 %.
- Felonies cases by 51 cases , the estimate percent was 1.8%.
- Administrative cases by 43 cases , the estimate percent was 1.2 %.

### 2. While the number of decided cases increased in 2014 than the previous year such as:

- Capital market cases by 94 cases , the estimate percent was 119%.
- Cassation misdemeanors cases by 245 cases , the estimate percent was 57.1% .
- Leases cases by 314 cases , the estimate percent was 19.3%.
- Personal status cases by 586 cases, the estimate percent was 8.7%.

## محاكمة الإستئناف

### \* التوقعات المستقبلية :

- بلغ المتوسط السنوي المتوقع لقضايا الإستئناف المنظورة 34711 قضية ويحد أدنى 12656 قضية ويحد أعلى 56765 قضية خلال 2015 - 2019 وهذه التوقعات موثوق بها بدرجة 95% .

### ثالثاً: القضايا المفصول فيها :

- انخفض إجمالي عدد القضايا المفصول فيها من 29197 قضية عام 2013 إلى 28825 قضية في عام 2014 أي بمقدار 372 قضية وبنسبة 1.3% .

### 1- انخفضت أعداد القضايا المفصول فيها لعام 2014 عن العام السابق لها مثل :

- قضايا التجاري بمقدار 1102 قضية وبنسبة 18.6% .
- قضايا العمالي بمقدار 153 قضية أي بنسبة 6.6% .
- قضايا المدني بمقدار 262 قضية وبنسبة 4.7% .
- قضايا الجنائيات بمقدار 51 قضية وبنسبة 1.8% .
- قضايا الإدارية بمقدار 43 قضية وبنسبة 1.2% .

### 2- بينما ارتفعت أعداد القضايا المفصول فيها لعام 2014 عن العام السابق لها مثل :

- قضايا سوق المال بمقدار 94 قضية وبنسبة 119% .
- تمييز الجرح بمقدار 245 قضية وبنسبة 57.1% .
- قضايا الإجراءات بمقدار 314 قضية أي بنسبة 19.3% .
- قضايا الأحوال الشخصية بمقدار 586 قضية وبنسبة 8.7% .



## Court of appeal

### \* Descriptive statistical measurements:

- The annual mean of decided cases reached 26046 cases during 2010 - 2014 with a standard deviation of 2994.7
- Chi-square test proved that for the decided cases to the court of appeal to be equaled during 2010 - 2014 there is a statistically significant difference where it reached 1721.7 in the significance level 5%.
- The trend of the decided cases during 2010-2014 showed the existence of an extrusive general linear significant direction that slope reached 2018 cases in the significance level 5%.

### \* Rate of decided cases to inhabitants :

- Rate of decided cases per 100,000 inhabitants decreased in year 2014 than year 2013 by 36 cases.

### \* Future prediction :

- The annual expected mean of the decided cases to court of appeal reached 34554 cases the minimum is 28109 cases and the maximum is 40998 cases during 2015-2019, these expectation are trusted by 95%.

### Fourth: Adjourned cases during the year :

- Number of cases in year 2014 decreased than year 2013 by 1786 cases, the estimate percent was 24.7% and the main was the personal status cases where the adjourned decreased by 1560 cases, the estimate percent was 52.0%, that the number of adjourned cases is calculated once a year without including in calculation the number of sessions for the same case in this year, with effect from 2013.

## محاكمة الإستئناف

### \* المقاييس الإحصائية المستخدمة :

- بلغ المتوسط السنوي للقضايا المفصول فيها 26046 قضية خلال 2010 - 2014 وبتباين معياري قدره 2994.7
- أكد اختبار مربع كاي (كا<sup>2</sup>) لتساوي القضايا المفصول فيها لمحكمة الإستئناف سنوياً خلال 2010 - 2014 وجود اختلاف ذو دلالة إحصائية حيث بلغ 1721.7 عند مستوى معنوية 5%.
- أظهر اختبار الاتجاه العام الخطي للقضايا المفصول فيها خلال 2010 - 2014 وجود اتجاه عام خطي طردي معنوي بلغ الميل 2018 قضية عند مستوى معنوية 5%.

### \* معدل القضايا المفصول فيها للسكان :

- انخفض معدل القضايا المفصول فيها لكل 100,000 من السكان في عام 2014 عن عام 2013 بمقدار 36 قضية.

### \* التوقعات المستقبلية :

- بلغ المتوسط السنوي المتوقع لقضايا الإستئناف المفصول فيها 34554 قضية ويحد أدنى 28109 قضية ويحد أعلى 40998 قضية خلال 2015 - 2019 وهذه التوقعات موثوق بها بدرجة 95%.

### رابعاً : القضايا المؤجلة خلال السنة :

- انخفض عدد القضايا في عام 2014 عن عام 2013 بمقدار 1786 قضية وبنسبة قدرها 24.7% وكان أبرزها قضايا الأحوال الشخصية حيث انخفض المؤجل من القضايا بمقدار 1560 قضية أي نسبة 52.0%، وذلك بسبب احتساب عدد القضايا المؤجلة خلال العام مرة واحدة دون احتساب عدد الجلسات لنفس القضية خلال العام بدءاً من عام 2013 م .

# 6

## الفصل السادس Chapter Six



### الوحدة الأولى Unit One

## المحكمة الكلية Court of First Instance

- |                               |                           |
|-------------------------------|---------------------------|
| ● Non-penal cases             | ● القضايا غير الجزائية    |
| ● Appealed cases              | ● القضايا المستأنفة       |
| ● Evening circles             | ● الدوائر المسائية        |
| ● Penal cases                 | ● القضايا الجزائية        |
| ● Judgments by type of crimes | ● الأحكام حسب نوع الجرائم |





## Court of First Instance First :Non-penal cases

Table (46)  
Number of received non-penal cases  
by type of case during 2014.

## المحكمة الكلية

### أولا : القضايا غير الجزائية

جدول (46)

عدد القضايا غير الجزائية الواردة للمحاكم  
حسب نوع القضية خلال 2014 م .

نسبة الوارد إلى الإجمالي الكلي لعام 2014 Ratio of received to the total of 2014	إجمالي عام Total of year 2013	إجمالي عام Total of year 2014	الجهراء Al-Jahraa	الأحمدي Al -Ahmadi	مجمع محاكم الرقي Al-Requai courts complex	الفروانية Al-Farwaniya	حولي Hawalli	قصر العدل Justice Palace	نوع القضية Type of case
%1.1	1175	1618						1618	استئناف مستعجل Urgent appeal
%1.2	1973	1739				134	320	1285	استئناف جزئي Semi appeal
%5.4	7296	8087						8087	تجاري كلي Totally commercial
%3.6	5476	5410						5410	تجاري مدني كلي حكومة Commercial totally civil of government
%0.02	36	33						33	إفلاس Bankruptcy
%2.4	4740	3561						3561	مدني كلي Totally civil
%2.0	4453	2960						2960	الإداري Administrative
%8.1	11946	12206	456	2058		3051	5002	1639	إيجارات كلية Totally rents
%0.3	580	494	35	114		109	180	56	إيجارات جزئية Semi rents
%2.2	3912	3287						3287	التظلمات Grievances
%40.5	69756	60861						60861	أوامر الأداء Performance orders
%0.8	1118	1263						1263	الإعفاء من الرسوم Exception from fees
%0.2	356	335						335	البيوع Sales
%7.0	9766	10437	718	1583		1833	2024	4279	تجاري مدني جزئي -حكومة Commercial semi-civil + government
%7.1	11679	10685	678	1374		1648	2061	4924	مستعجل Urgent
%3.0	4247	4487		763		783	618	2323	عمالي كلي Totally labot
%14.4	22221	21601	2445	3357	3168	4434	2998	5199	أحوال شخصية Personal status
%0.7	783	1062			1062				إثبات حالة مستعجل إدارة الخبراء Proof urgent condition ih expert department
%100.0	161513	150126	4332	9249	4230	11992	13203	107120	الإجمالي الكلي Total
-	-	%100.0	%2.9	%6.2	%2.8	%8.0	%8.8	%71.4	نسبة الوارد إلى الإجمالي الكلي Ratio of received to the total





**Court of First Instance**

**المحكمة الكلية**

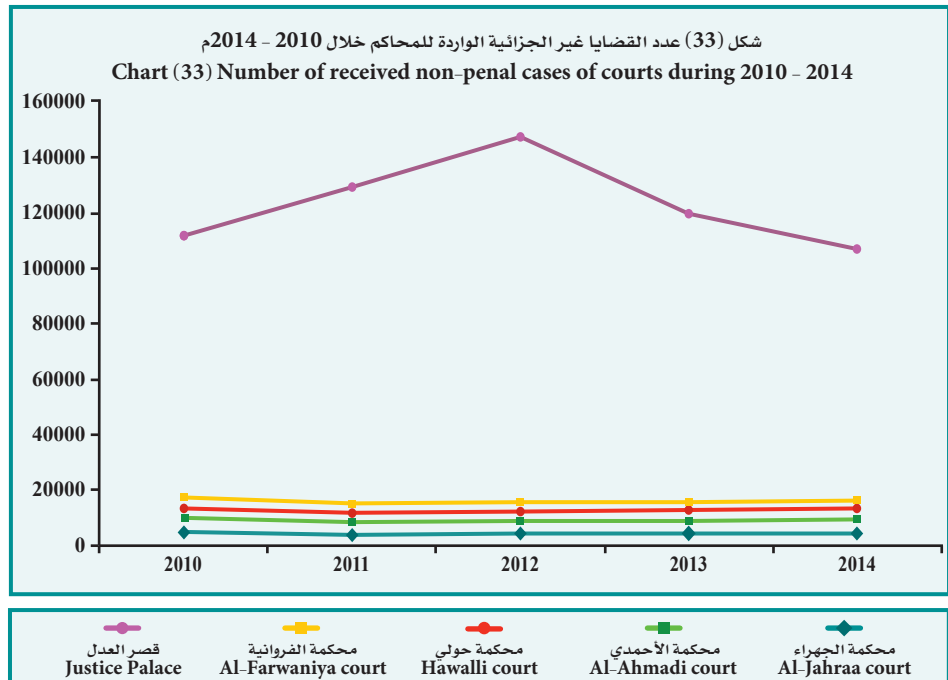
Table (47)

جدول (47)

Number of received non-penal cases during 2010 - 2014 .

عدد القضايا غير الجزائية الواردة للمحاكم خلال 2010 - 2014 م .

Years السنوات					المحكمة Court
2014	2013	2012	2011	2010	
107120	119637	147763	129607	111829	قصر العدل Justice Palace
13203	12911	12211	11871	13570	محكمة حولي Hawalli court
16222	15737	15483	15266	17228	محكمة الفروانية Al-Farwaniya court
9249	9090	8742	8505	10128	محكمة الأحمدى Al-Ahmadi court
4332	4138	4236	3894	4863	محكمة الجهراء Al-Jahraa court
<b>150126</b>	<b>161513</b>	<b>188435</b>	<b>169143</b>	<b>157618</b>	<b>الجملة العمومية General total</b>
<b>%7.1-</b>	<b>%14.3-</b>	<b>%11.4</b>	<b>%7.3</b>	<b>-</b>	<b>نسبة التغير من سنة لآخرى Change ratio from year to another</b>



## Court of First Instance

## المحكمة الكلية

Table (48)

(جدول 48)

Number of considered cases and decided cases  
by court and type of case during 2014 .

عدد القضايا المنظورة والقضايا المفصول فيها  
حسب المحكمة و نوع القضية خلال 2014 م .

نسبة القضايا المفصول فيها الى القضايا المنظورة Ratio of decided cases to considered cases	المتداول العام General current	القضايا المفصول فيها Decided cases					قضايا الإحالة Submission cases	القضايا الموجبة Adjudmed cases	القضايا المنظورة Considered cases	نوع القضية Type of case	المحكمة Court
		وقف Suspense	تمهيدي Provisional	قطعي Absolute	شطب Deletion	الإجمالي Total					
%45.7	5375	145	17	1443	369	1974	13	2332	4319	استئناف مستعجل Urgent appeal	قصر العدل Justice Palace
%30.5	8598	140	262	1536	213	2151	36	4870	7057	استئناف جزئي Semi appeal	
%25.8	75356	1582	4055	6008	1816	13461	210	38527	52198	تجاري كلي Totally commercial	
%29.2	51348	694	1927	4591	1272	8484	160	20387	29031	تجاري مدني كلي حكومة Commercial totally civil of government	
%19.9	441	1	7	25	6	39	3	154	196	إفلاس Bankruptcy	
%27.5	33243	696	1470	3138	846	6150	74	16124	22348	مدني كلي Totally civil	
%23.9	29646	149	581	3052	417	4199	98	13301	17598	الإداري Administrative	
%31.6	9092	257	521	1258	635	2671	51	5742	8464	إيجارات كلي عاصمة Totally Capital rent	
%27.7	213099	3664	8840	21051	5574	39129	645	101437	141211	مجموع الدوائر الثلاثية Total of tripartite circles	
%32.9	184	7	8	41	13	69	2	139	210	إيجارات جزئية Semi rents	
%51.5	6675	187	14	2798	791	3790	57	3507	7354	التظلمات Grievances	
%100.0				60861		60861			60861	أوامر الأداء Performance orders	
%88.9	931	3	44	1160	44	1251	3	153	1407	الإعفاء من الرسوم Exception from fees	
%28.5	2923	114	289	193	107	703	9	1759	2471	البيوع Sales	
%28.0	25370	1190	1115	3241	1210	6756	93	17258	24107	تجاري مدني جزئي + حكومة Commercial semi-civil + government	
%51.3	11317	184	185	3958	1592	5919	24	5594	11537	مستعجل Urgent	
%24.9	35137	191	2741	1453	719	5104	10	15365	20479	عمالي كلي Totally labor	
%32.2	20994	409	1611	4100	1331	7451	204	15481	23136	أحوال شخصية العاصمة Personal status Capital	
%60.6	103531	2285	6007	77805	5807	91904	402	59256	151562	مجموع الدوائر الفردية Total of individual circles	
%44.8	316630	5949	14847	98856	11381	131033	1047	160693	292773	الإجمالي Total	
%39.6	21981	159	1298	2913	1651	6021	207	8988	15216	إيجارات كلية Totally rents	حوتي Hawalli
%54.0	457	85	26	157	52	320	4	269	593	إيجارات جزئية Semi rents	
%32.8	12142	199	1021	1935	1035	4190	45	8534	12769	أحوال شخصية Personal status	
%35.2	11774	482	479	1658	560	3179	46	5807	9032	تجاري مدني جزئي Commercial semi-civil	
%48.1	4145	139	50	1510	779	2478	9	2662	5149	مستعجل Urgent	
%32.6	9048	70	727	525	309	1631	6	3367	5004	عمالي كلي Totally labor	
%43.7	1094	43	52	225	60	380		489	869	استئناف جزئي Semi appeal	
%37.4	60641	1177	3653	8923	4446	18199	317	30116	48632	الإجمالي Total	



**Court of First Instance**

Dependant / Table (48)

Number of considered cases and decided cases by court and type of case during 2014 .

**المحكمة الكلية**

تابع/ جدول (48)

عدد القضايا المنظورة والقضايا المفصول فيها حسب المحكمة ونوع القضية خلال 2014 م .

نسبة القضايا المفصول فيها إلى القضايا المنظورة Ratio of decided cases to considered cases	المتداول العام General current	القضايا المفصول فيها Decided cases					قضايا الإحالة Submission cases	القضايا الموجبة Adjudmed cases	القضايا المنظورة Considered cases	نوع القضية Type of case	المحكمة Court
		وقف Suspense	تمهيدي Provisional	قطعي Absolute	شطب Deletion	الإجمالي Total					
%46.5	10596	117	515	1897	1094	3623	20	4152	7795	إيجارات كلية Totally rents	القروانية Al-Farwaniya
%38.2	392	1	99	84	35	219	12	343	574	إيجارات جزئية Semi rents	
%37.3	16415	289	849	2976	1657	5771	42	9660	15473	أحوال شخصية Personal status	
%32.9	9507	383	444	1547	530	2904	7	5910	8821	تجاري مدني جزئي Commercial semi-civil	
%20.5	8096	64	331	394	321	1110	1	4307	5418	عمالي كلي Totally labor	
%64.1	3703	89	3	1027	661	1780	1	995	2776	مستعجل Urgent	
%38.6	11533	148	325	2433	918	3824	43	6030	9897	أحوال جعفري Jaafary status	
%34.5	4558	50	331	815	315	1511	3	2872	4386	إثبات حالة مستعجل إدارة الخبراء Proof urgent condition ih expert department	
%31.6	702	12	15	83	67	177	3	381	561	استئناف جزئي Semi appeal	
%37.6	65502	1153	2912	11256	5598	20919	132	34650	55701	الإجمالي Total	
%48.4	8695	56	327	1352	799	2534	92	2613	5239	إيجارات كلية Totally rents	الأحمدي Al-Ahmadi
%43.7	236	10	19	75	41	145	1	186	332	إيجارات جزئية Semi rents	
%40.3	13420	127	1019	2482	1078	4706	81	6885	11672	أحوال شخصية Personal status	
%36.0	7041	294	387	1334	483	2498	40	4400	6938	تجاري مدني جزئي Commercial semi-civil	
%31.9	8561	20	815	590	218	1643	3	3502	5148	عمالي كلي Totally labor	
%61.0	3231	78	11	988	541	1618	6	1028	2652	مستعجل Urgent	
%41.1	41184	585	2578	6821	3160	13144	223	18614	31981	الإجمالي Total	
%47.4	1921	5	144	313	150	612		678	1290	إيجارات كلية Totally rents	الجهراء Al-Jahraa
%41.5	121	4	9	31	15	59		83	142	إيجارات جزئية Semi rents	
%42.0	6672	100	692	1660	842	3294	11	4545	7850	أحوال شخصية Personal status	
%36.1	2939	143	166	589	247	1145	2	2022	3169	تجاري مدني جزئي Commercial semi-civil	
%60.4	945	88	24	339	367	818	3	534	1355	مستعجل Urgent	
%42.9	12598	340	1035	2932	1621	5928	16	7862	13806	الإجمالي Total	

## Court of First Instance

Dependant / Table (48)

Number of considered cases and decided cases by court and type of case during 2014 .

## المحكمة الكلية

تابع/ جدول (48)

عدد القضايا المنظورة والقضايا المفصول فيها حسب المحكمة ونوع القضية خلال 2014 م .

نسبة القضايا المنصوص فيها الى القضايا المنظورة to considered cases	المتداول العام General current	القضايا المفصول فيها Decided cases					قضايا الاجاماة Submission cases	القضايا الموجبة Adjudmed cases	القضايا المنظورة Considered cases	نوع القضية Type of case
		وقف Suspense	تمهيدى Provisional	قطعي Absolute	شطب Deletion	الإجمالي Total				
%45.7	5375	145	17	1443	369	1974	13	2332	4319	استئناف مستعجل Urgent appeal
%31.9	10394	195	329	1844	340	2708	39	5740	8487	استئناف جزئي Semi appeal
%25.8	75356	1582	4055	6008	1816	13461	210	38527	52198	تجاري كلي Totally commercial
%29.2	51348	694	1927	4591	1272	8484	160	20387	29031	تجاري مدني كلي حكومة Totally civil commrcial of government
%19.9	441	1	7	25	6	39	3	154	196	إفلاس Bankruptcy
%27.5	33243	696	1470	3138	846	6150	74	16124	22348	مدني كلي Totally civil
%23.9	29646	149	581	3052	417	4199	98	13301	17598	الإداري Administrative
%40.7	52285	594	2805	7733	4329	15461	370	22173	38004	إيجارات كلية Totally rent
%43.9	1390	107	161	388	156	812	19	1020	1851	إيجارات جزئية Semi rents
%51.5	6675	187	14	2798	791	3790	57	3507	7354	التظلمات Grievances
%100.0				60861		60861			60861	أوامر الأداء Performance orders
%88.9	931	3	44	1160	44	1251	3	153	1407	الإعفاء من الرسوم Exception from fees
%28.5	2923	114	289	193	107	703	9	1759	2471	البيع Sales
%31.7	56631	2492	2591	8369	3030	16482	188	35397	52067	تجاري ومدني جزئي + حكومة Commercial semi-civil + government
%53.7	23341	578	273	7822	3940	12613	43	10813	23469	مستعجل Urgent
%26.3	60842	345	4614	2962	1567	9488	20	26541	36049	عمالي كلي Totally labor
%36.2	81176	1272	5517	15586	6861	29236	426	51135	80797	أحوال شخصية Personal status
%34.5	4558	50	331	815	315	1511	3	2872	4386	إثبات حالة مستعجل إدارة الخبراء Proof urgent condition ih expert department
%42.7	496555	9204	25025	128788	26206	189223	1735	251935	442893	الإجمالي الكلي Total

الجملة العمومية  
General total



## Court of First Instance

Table (49)

Number of considered cases and decided cases by court during 2010 - 2014 .

## المحكمة الكلية

جدول (49)

عدد القضايا المنظورة والقضايا المفصول فيها حسب المحكمة خلال 2010 - 2014 م .

القضايا المفصول فيها Decided cases					الإجمالي Total	قضايا الإحالة Submission	القضايا المؤجلة Adjourned cases	القضايا المنظورة Considered cases	السنة Year	المحكمة Court
وقف Suspense	تجهيدي Provisional	قطعي Absolute	شطب Deletion							
4061	16789	98099	12252	131201	1694	154092	286987	2010	قصر العدل Justice Palace	
4127	15016	121953	9422	150518	1133	150671	302322	2011		
4203	14295	137714	10645	166857	1045	139124	307026	2012		
4827	14480	105679	11073	136059	1090	149309	286458	2013		
5949	14847	98856	11381	131033	1047	160693	292773	2014		
1466	3861	10564	4134	20025	2426	26670	49121	2010	حولي Hawalli	
836	3096	8486	3573	15991	569	25008	41568	2011		
867	2988	8778	3945	16578	429	24917	41924	2012		
1017	3431	8724	4139	17311	435	26201	43947	2013		
1177	3653	8923	4446	18199	317	30116	48632	2014		
710	2860	7010	3262	13842	265	20217	34324	2010	الأحمدي Al- Ahmadi	
697	2621	6007	2959	12284	209	18983	31476	2011		
730	2756	6062	2928	12476	215	19600	32291	2012		
712	2788	6554	3375	13429	260	20537	34226	2013		
585	2578	6821	3160	13144	223	18614	31981	2014		
270	967	3556	1875	6668	47	8603	15318	2010	الجهراء Al-Jahraa	
161	908	2942	1519	5530	29	6786	12345	2011		
261	884	2794	1630	5569	7	6666	12242	2012		
307	950	2887	1444	5588	25	7027	12640	2013		
340	1035	2932	1621	5928	16	7862	13806	2014		
806	3533	12811	5992	23142	313	47392	70847	2010	الضروانية Al-Farwaniya	
858	2788	10674	5164	19484	291	36324	56099	2011		
894	2609	11417	5259	20179	174	34972	55325	2012		
1106	2473	11193	5445	20217	178	34076	54471	2013		
1153	2912	11256	5598	20919	132	34650	55701	2014		
7313	28010	132040	27515	194878	4745	256974	456597	2010	الجملة العمومية General Total	
6679	24429	150062	22637	203807	2231	237772	443810	2011		
6955	23532	166765	24407	221659	1870	225279	448808	2012		
7969	24122	135037	25476	192604	1988	237150	431742	2013		
9204	25025	128788	26206	189223	1735	251935	442893	2014		

## Court of First Instance Second : Appealed cases

## المحكمة الكلية ثانيا : القضايا المستأنفة

Table (50)

Number of received appealed,  
adjourned, considered and decided  
cases by type of case during 2014 .

جدول (50)

عدد القضايا المستأنفة الواردة والمؤجلة والمنظورة  
والمفصول فيها حسب نوع القضية خلال 2014 م .

نسبة القضايا المفصول فيها إلى القضايا المنظورة Ratio of decided cases to considered cases	المتداول العام General current	القضايا المفصول فيها Decided cases					قضايا الإحالة Submission cases	القضايا المؤجلة Adjourned cases	القضايا المنظورة Considered cases	القضايا المستأنفة الواردة Received appealed cases	نوع القضية Type of case
		وقف Suspense	تمهيدى Provisional	قطعي Absolute	شطب Deletion	الإجمالي Total					
%31.9	10394	195	329	1844	340	2708	39	5740	8487	1739	استئناف جزئي Semi appeal
%45.7	5375	145	17	1443	369	1974	13	2332	4319	1618	استئناف مستعجل Urgent appeal
%36.6	15769	340	346	3287	709	4682	52	8072	12806	3357	الإجمالي Total



**Court of First Instance**  
**Third : Evening circles**

**المحكمة الكلية**  
**ثالثا : الدوائر المسائية**

**Table (51)**

جدول (51)

**Number of evening circles in court of first instance and its particle courts by type of case during 2014 .**

عدد قضايا الدوائر المسائية في المحكمة الكلية والمحاكم الجزئية حسب نوع القضية خلال 2014م .

أوامر جزائية Penal orders	المتداول العام General current	القضايا المفصول فيها Decided cases					القضايا الإجمالية Total	قضايا الإحالة Submission cases	القضايا المؤجلة Adjourned cases	القضايا المنظورة Considered cases	القضايا الواردة Received cases	نوع القضية Type of case
		وقف Suspense	تمهيدي Provisional	قطعي Absolute	شطب Deletion	الإجمالي Total						
5550	2693			2380		2380	9	377	2766	2378	جناح مستأنفة Appealed misdemeanors	
24770	14949		12	18758		18770	24	1256	20050	17431	* جناح بلدية Municipality misdemeanors	
	177	2	11	235	61	309	1	106	416	332	مستعجل Urgent	
				49439		49439			49439	49439	أوامر أداء Performance orders	
	5043	56	283	707	381	1427	13	2240	3680	1293	إيجارات كلي حولي Hawalli totally rents	
	1870	8	99	427	285	819	3	716	1538	761	إيجارات كلي فروانية Al-Farwaniya totally rents	
<b>30320</b>	<b>24732</b>	<b>66</b>	<b>405</b>	<b>71946</b>	<b>727</b>	<b>73144</b>	<b>50</b>	<b>4695</b>	<b>77889</b>	<b>71634</b>	<b>الإجمالي Total</b>	

\* Note : Named has been modified cover of an evening to municipality misdemeanors .

\* ملاحظة : تم تعديل مسمى جناح مسائي إلى جناح بلدية .

## Court of First Instance

## Forth : Penal cases

## المحكمة الكلية

## رابعا : القضايا الجزائية

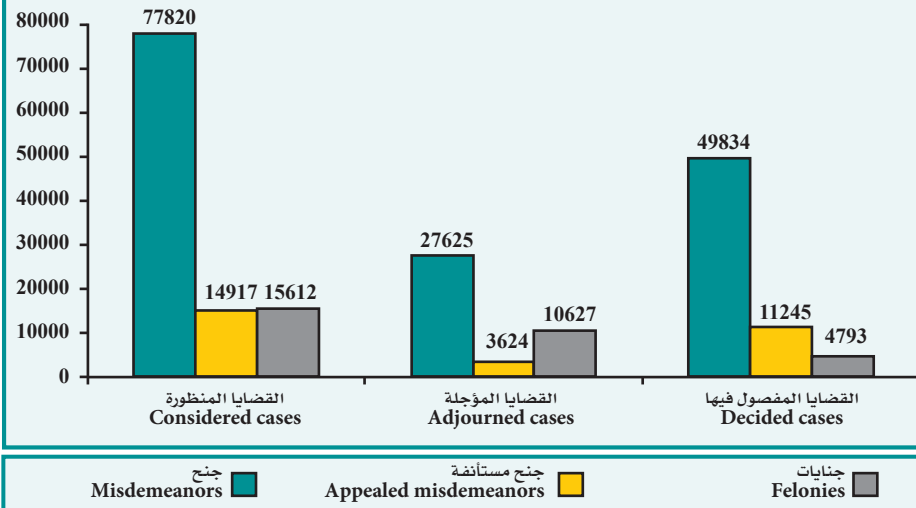
Table (52)

Number of considered, decided and adjourned penal cases by type of case during 2014 .

جدول (52)  
عدد القضايا الجزائية المنظورة والمفصول فيها  
والمؤجلة حسب نوع القضية خلال 2014 م .

نسبة القضايا المفصول فيها الى القضايا المنظورة Ratio of decided cases to considered cases	أوامر جزائية Penal orders	القضايا المفصول فيها Decided cases			الإحالة Submission	القضايا المؤجلة Adjourned cases	القضايا المنظورة Considered cases	نوع القضية Type of case
		تمهيدي Provisional	قطعي Absolute	الإجمالي Total				
%64.0	57803	173	49661	49834	361	27625	77820	جنگ Misdemeanors
%75.4	8550	18	11227	11245	48	3624	14917	جنگ مستأنفة Appealed misdemeanors
%30.7		5	4788	4793	192	10627	15612	جنايات Felonies
%60.8	66353	196	65676	65872	601	41876	108349	الإجمالي الكلي Total

شكل (34) القضايا الجزائية المنظورة والمفصول فيها والمؤجلة حسب نوع القضية خلال 2014 م  
Chart (34) Number of considered, decided and adjourned penal cases !  
by type of case during 2014







Court of First Instance

المحكمة الكلية

Table (53)

جدول (53)

Number of considered, decided and adjourned penal cases during 2010 - 2014 .

عدد القضايا الجزائية المنظورة والمفصول فيها والمؤجلة خلال 2010 - 2014 م .

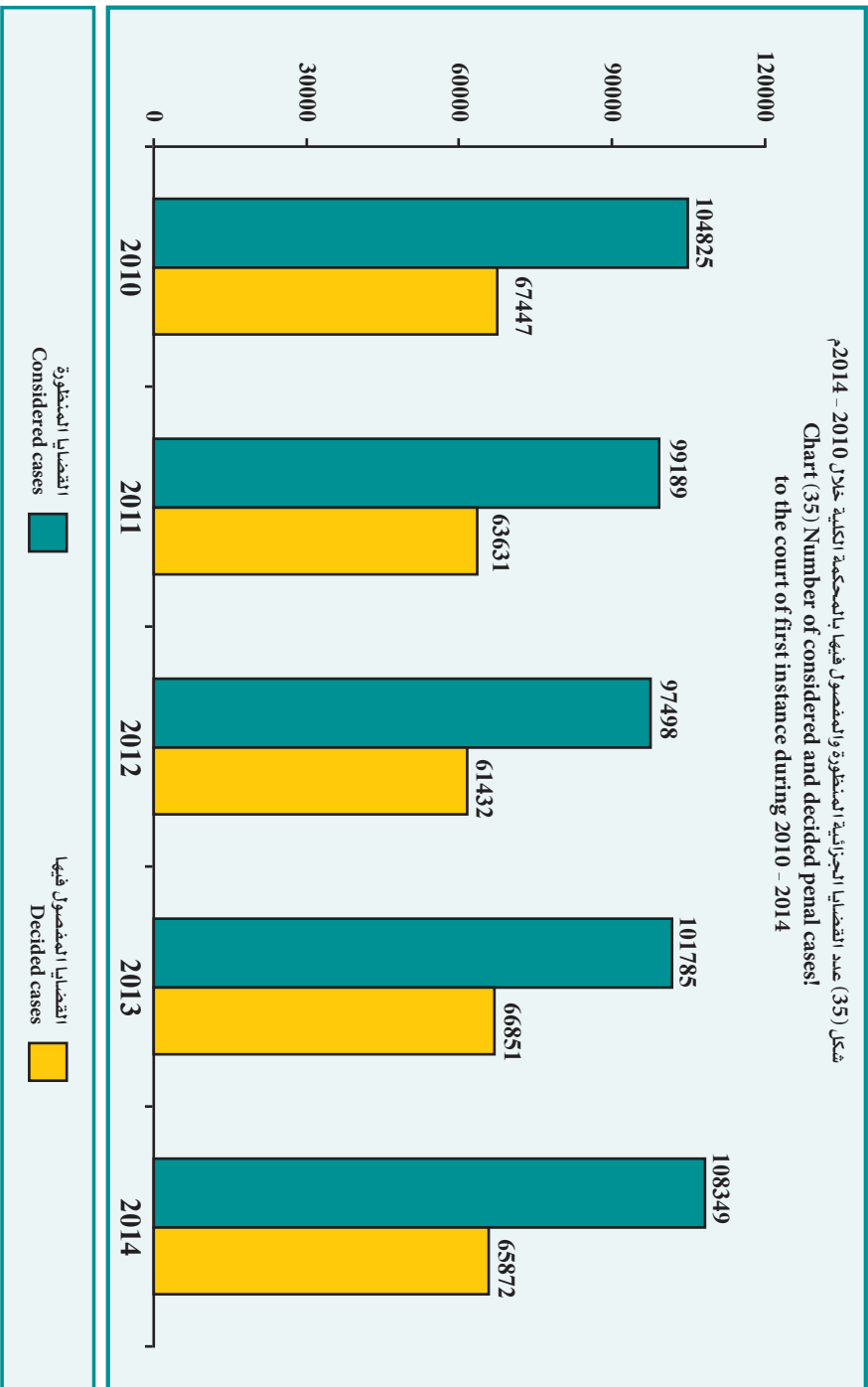
نسبة القضايا المفصول فيها إلى القضايا المنظورة Ratio of decided cases to considered cases	القضايا المفصول فيها Decided cases	القضايا المؤجلة Adjourned cases	القضايا المنظورة Considered cases	السنة Year	نوع القضية Type of case
%65.3	52726	27981	80754	2010	الجنح Misdemeanors
%66.8	48621	24086	72751	2011	
%65.3	47458	25144	72720	2012	
%66.6	51507	25841	77366	2013	
%64.0	49834	27625	77820	2014	
%84.6	10904	1928	12886	2010	الجنح المستأنفة Appealed misdemeanors
%79.0	10944	2835	13848	2011	
%79.2	9777	2522	12352	2012	
%80.7	11647	2705	14427	2013	
%75.4	11245	3624	14917	2014	
%34.1	3817	7346	11185	2010	الجنايات Felonies
%32.3	4066	8475	12590	2011	
%33.8	4197	8185	12426	2012	
%37.0	3697	6271	9992	2013	
%30.7	4793	10627	15612	2014	
%64.3	67447	37255	104825	2010	الإجمالي الكلي Total
%64.2	63631	35396	99189	2011	
%63.0	61432	35851	97498	2012	
%65.7	66851	34817	101785	2013	
%60.8	65872	41876	108349	2014	



## Court of First Instance

## المحكمة الابتدائية

شكل (35) عدد القضايا الجزائية المنظورة والمقبول فيها بالمحكمة الابتدائية خلال 2010 - 2014م  
 Chart (35) Number of considered and decided penal cases!  
 to the court of first instance during 2010 - 2014



## Court of First Instance

## المحكمة الكلية

Table (54)

جدول (54)

Kidnapping , arresting and detention crimes judgments during 2014 .

أحكام جرائم الخطف والقبض والاحتجاز خلال 2014م .

المؤجل Adjudged	الإجمالي Total	المحكوم عليهم بالإدانة حسب نوع الحكم Adjudged convicted according to type of Judgment													قضايا محكوم فيها Adjudged cases		نوع الجريمة Type of crime					
		جملة المحكوم عليهم بالبراءة Total of adjudged innocent	جملة المحكوم عليهم بالإدانة Total of adjudged convicted	أخرى Other	توبيخ و تسليم لولي الأمر Reprimand and extradition to parent	إيداع بالإصلاحية Sent to reformatory	عدم النطق بالعقاب Non- pronouncement of punishment	غرامة Fee	أقل من 6 شهور Less than 6 months	6 شهور - أقل من سنة 6 months - less than year	سنة - أقل من 3 سنوات year - less than 3 years	3 سنوات - أقل من 5 سنوات 3 years - less than 5 years	5 سنوات - أقل من 10 سنوات 5 years - less than 10 years	10 سنوات - أقل من 15 سنة 10 years - less than 15 years	15 سنة - أقل من 20 سنة 15 years - less than 20 years	20 سنة وأكثر 20 years and above		مؤبد Lifer	إعدام Execution	الإجمالي Total	براءة Innocence	إدانة Conviction
23	31	8	23	3	1	6	3					6						4	16	1	15	الخطف بالإكراه بقصد إلحاق الأذى Kidnapping by force with intention of harm
24	54	25	29	10	3	1	3			1	2	7		2					23	7	16	الخطف بالأكراه بقصد المواقعة وهتك العرض Kidnapping with the intention of sexual intercourse and act of disgrace
16	27	16	11	3			3	1			1			3					10	5	5	الخطف بالإكراه بالظور أو التهديد أو الحيلة) Kidnapping by force , threat or trick
6	12	4	8	2	1						2	2	1						6	1	5	خطف الأبن الصغير أو معذور الأمانة برضاه Minor kidnapping
18	16	8	8	3		1				1	2						1		11	6	5	خطف الابن ضمن له حق الحضانة Kidnapping the son from person who was the guardianship
2	4		4	2		2													1	2	1	القبض و الاحتجز Arrest and detention
	14	3	11	5		4													5	2	3	شروع في خطف Attempt of kidnapping
7	20	6	14	6		1								6					6	1	5	* جرائم أخرى Other crimes
96	178	70	108	34	0	5	15	12	1	0	1	4	17	11	3	0	5	0	78	23	55	الإجمالي الكلي Total

\* Note : Other crimes (kidnapping by force with intention of blackmail, attempt to kidnapping without force or threat or ruse, suspicion of criminal death).

\* ملاحظة : جرائم أخرى (الخطف بالإكراه بقصد الابتزاز ، خطف بغير قوة أو تهديد أو حيلة ، شبه وفاة جنائية) .



## Court of First Instance

Table (56)

Vandalism crimes judgments during 2014.

## المحكمة الكلية

جدول (56)

أحكام جرائم الاعتداء على مال الغير خلال 2014م .

المؤجل Adjoined	الإجمالي Total	المحكوم عليهم بالإدانة حسب نوع الحكم													قضيات محكوم فيها			نوع الجريمة Type of crime				
		جملة المحكوم عليهم بالبراءة Total of adjudged innocent	جملة المحكوم عليهم بالإدانة Total of adjudged convicted	أخرى Other	توبيخ و تسليم لولي الامر Reprimand and extradition to parent	إيداع بالإصلاحية Sent to reformatory	عدم النطق بالعقاب Non-pronouncement of punishment	غرامة Fee	أقل من 6 شهور Less than 6 months	6 شهور - أقل من سنة 6 months- less than year	سنة - أقل من 3 سنوات year- less than 3 years	3 سنوات - أقل من 5 سنوات 3 years - less than 5 years	5 سنوات - أقل من 10 سنوات 5 years - less than 10 years	10 سنوات - أقل من 15 سنة 10 years - less than 15 years	15 سنة - أقل من 20 سنة 15 years - less than 20 years	20 سنة وأكثر 20 years and above	مؤبد Lifer		إعدام Execution	الإجمالي Total	براءة Innocence	إدانة Conviction
4	24	5	19	5														7	3	4	السرقه بالإكراه Aggravated robbery	
278	630	234	396	74		11												308	104	204	السرقه بالكسر أو التسلو أو بوسيلة غير عادية Robbery by breaking or any other unusual way	
3	7	2	5	1														5	1	4	سرقات أخرى Other robberies	
4	6	1	5															4	1	3	انتزاع مال الغير بالتهديد Forcible exaction	
34	72	16	56	11		3												41	7	34	الحرق العمد Arson	
18	38	14	24	10															7	7	دخل مسكّن، يقصد ارتكاب جريمة فيه House tres pass with criminal intention	
226	444	100	344	61		12												216	42	174	الاستيلاء على مال الغير بالقوة Appropriation of others money by force	
6	35	12	23	7															12	5	7	جرائم أخرى Other crimes
573	1256	384	872	169	0	26												607	170	437	الإجمالي الكلي Total	

\* Note : Other crimes ( theft of lost things, monument and fraud, dishonesty, stealing cars, damaging public money, intentional or offensive destruction of third property).

\* ملاحظة : جرائم أخرى ( سرقة الأشياء المفقودة ، النصب والتقليد ، خيانة الأمانة ، سرقة السيارات ، دخول مسكّن، يقصد ارتكاب جريمة فيه ، انتزاع مال الغير عمد أو بتفرض الإساءة ) .







## Court of First Instance

## المحكمة الكلية

Table (59)

جدول (59)

## Physical body crimes judgments during 2014.

أحكام الجرائم الواقعة على النفس خلال 2014 م .

المؤجل Adjudged	الإجمالي Total	المحكوم عليهم بالادانة حسب نوع الحكم													قضايا محكوم فيها			نوع الجريمة Type of crime		
		Adjudged convicted according to type of judgment													Adjudged cases					
جملة المحكوم عليهم بالبراءة Total of adjudged innocent		جملة المحكوم عليهم بالادانة Total of adjudged convicted													براءة Innocence	إدانة Conviction				
		أخرى Other	توبيخ وتسليم لوني الأمر Reprimand and extradition to parent	إيداع بالاصلاحية Sent to reformatory	عدم النطق بالعقاب Non- pronouncement of punishment	غرامة Fee	أقل من 6 شهور Less than 6 months	6 شهور - أقل من سنة 6 months - less than year	سنة - أقل من 3 سنوات year - less than 3 years	3 سنوات - أقل من 5 سنوات 3 years - less than 5 years	5 سنوات - أقل من 10 سنوات 5 years - less than 10 years	10 سنوات - أقل من 15 سنة 10 years - less than 15 years	15 سنة - أقل من 20 سنة 15 years - less than 20 years	20 سنة وأكثر 20 years and above				مؤبد Lifer	إعدام Execution	الإجمالي Total
13	64	5	59	31		4		5	7	2	3	2			2	3	11	11	القتل العمد مع سبق الأضرار والترويض Homicide	
24	67	13	54	34		1	2	1		1	1	5	1		2	7	16	3	القتل العمد Premeditated murder	
6	7	2	5			1				1							5	5	الضرب المفضي للموت Battery leading to death	
5	5		5	1		1	1	1	1			1	1				3	3	الإجهاض Abortion	
40	121	23	98	44		6	11	10	20	4	1	2					41	3	الضرب المبلغ Aggravated assault	
22	48	7	41	14		10	5	5	1	4	1	1					17	17	الضرب المفضي إلى عاقبة مستديمة Battery leading to permanent disability	
156	360	47	313	115		2	28	75	2	29	11	8					133	11	الضرب على نحو محسوس Battery on sensitive areas	
3	16		16	3			2	3	1	2	2						5	5	مناجزة Fight	
32	62	2	60	25		2	1	6	4	9	2	5				1	22	1	الشرع في القتل Attempt to murder	
52	158	18	140	44		13	44	1	1	7	2	1					49	49	الأم ببدنية شديدة Severe physical pain	
5	9		9	1		1			1	6							3	3	جرائم أخرى * Other crimes	
358	917	117	800	312		0	22	68	145	10	8	103	58	29	28	1	0	5	11	الإجمالي الكلي Total

\* Note : Other crimes (exposure to risk, threat of death or harm, manslaughter or causing unintentionally killing, suicide, attempted suicide).

\* ملاحظة : جرائم أخرى ( التهديد بالقتل أو الأذى ، القتل العمد ، الضرب المفضي للخطر ، التهديد بالخطر ، القتل من غير قصد ، الانتحار ، شرع بالانتحار ) .



## Court of First Instance

Table (60) Judgments of forgery and counterfeiting crimes during 2014.

المحكمة التكميلية

جدول (60)

أحكام جرائم التزوير والتزييف خلال 2014م.

المؤجل Adjourned	الإجمالي Total	المحكوم عليهم بالإدانة حسب نوع الحكم Adjudged convicted according to type of Judgment											قضايا محكوم فيها Adjudged cases			نوع الجريمة Type of crime						
		جملة المحكوم عليهم بالبراءة Total of adjudged innocent	جملة المحكوم عليهم بالإدانة Total of adjudged convicted	أخرى Other	توبيخ و تسليم تولى الامر Reprimand and extradition to parent	إيداع بالاصلاحية Sent to reformatory	عدم النطق بالعقاب Non-pronouncement of punishment	غرامة Fee	أقل من 6 شهور Less than 6 months	6 شهور - أقل من سنة 6 months - less than year	سنة - أقل من 3 سنوات year - less than 3 years	3 سنوات - أقل من 5 سنوات 3 years - less than 5 years	5 سنوات - أقل من 10 سنوات 5 years - less than 10 years	10 سنوات - أقل من 15 سنة 10 years - less than 15 years	15 سنة - أقل من 20 سنة 15 years - less than 20 years		20 سنة وأكثر 20 years and above	مؤبد Lifer	إعدام Execution	الإجمالي Total	براءة Innocence	إدانة Conviction
154	418	49	369	189			78	6		16	54	26							106	14	92	تزوير المحررات الرسمية Falsification of official documents
3	4	2	2	2															1	1		تزوير المحررات العرفية Falsification of custom documents
9	10	1	9	5			1				2	1							5	1	4	استعمال محرر فقدت قوته القانونية Use of editor lost his legal power
11	32	13	19	15						1	3								7	5	2	انقضاب مستند أو اكراد احد على امضائه Document rape or force signature on some one
5	19	4	15	6				4			3	2							5	1	4	تقليد وتزوير وتزوير أوراق النقد والمصرفيات Copying counterfeiting and promitioh of money and deeds
1	4		4	2						2									1		1	جرائم اخرى Other Crimes
183	487	69	418	219	0	0	79	10	0	19	59	30	2	0	0	0	0	0	125	22	103	الإجمالي التكميلي Total



## Court of First Instance

## المحكمة الابتدائية

Table (61) Judgments for felonies cases by crimes group of during 2014.

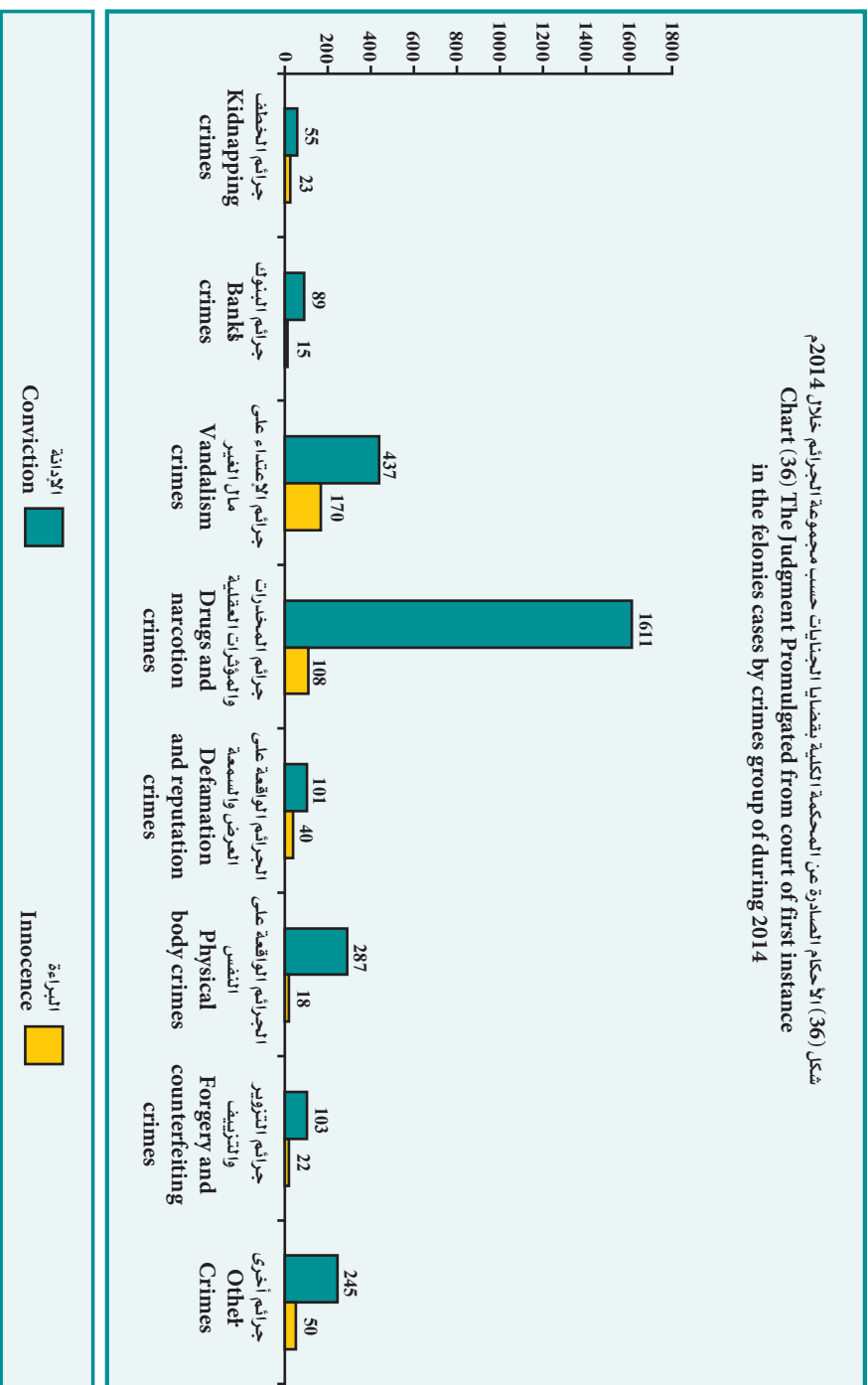
جدول (61) أحكام قضايا الجنايات حسب مجموعة الجرائم خلال 2014م .

المؤجل Adjoined	الاجمالي Total	المحكوم عليهم بالبراءة Total of adjudged innocent										المحكوم عليهم بالإدانة Total of adjudged convicted										القضايا محكوم فيها Adjudged cases			مجموعة الجرائم Crimes Group
		جملة المحكوم عليهم بالبراءة Total of adjudged innocent	جملة المحكوم عليهم بالإدانة Total of adjudged convicted	أخرى Other	توبيخ و تسليم لولي الامر Reprimand and extradition to parent	إيداع بالاصلاحية Sent to reformatory	عدم النطق بالعقاب Non-pronouncement of punishment	غرامة Fee	أقل من 6 شهور Less than 6 months	6 شهور - أقل من سنة 6 months - less than year	سنة - أقل من 3 سنوات year - less than 3 years	3 سنوات - أقل من 5 سنوات 3 years - less than 5 years	5 سنوات - أقل من 10 سنوات 5 years - less than 10 years	10 سنوات - أقل من 15 سنة 10 years - less than 15 years	15 سنة - أقل من 20 سنة 15 years - less than 20 years	20 سنة وأكثر 20 years and above	مؤبد Lifer	إعدام Execution	براءة Innocence	إدانة Conviction					
96	178	70	108	34		5	15	12	1	1	4	17	11	3	5	78	23	55	الحطيف Kidnapping crimes						
84	251	46	205	102		5	26	10		13	30	22	1		6	104	15	89	البنوك Banks crimes						
573	1256	384	872	169		26	158	70	3	7	106	126	150	45	6	607	170	437	الإغشاء على مال الغير Vandalism crimes						
1622	5939	855	5084	2235		7	352	1168	10	5	140	519	405	64	56	1719	108	1611	المخدرات والمؤثرات العقلية Drugs and narcoticon crimes						
166	283	78	205	60	2	2	16	6	5	2	35	18	18	21	14	141	40	101	الواقعة على العرض والسمعة Defamation and reputation crimes						
358	917	117	800	312		22	68	145	10	8	103	58	29	28	1	305	18	287	الواقعة على النفس Physical body crimes						
183	487	69	418	219			79	10		19	59	30	2		5	125	22	103	التزوير والتزييف Forgery and counterfeiting crimes						
634	1064	248	816	436		3	62	153		1	62	41	44	13	1	295	50	245	أخرى Other Crimes						
3716	10375	1867	8508	3567	2	65	776	1574	29	23	479	855	715	185	72	0	147	19	3374	446	2928	الاجمالي الكلي Total			

## Court of First Instance

المحكمة الكلية

شكل (36) الأحكام الصادرة عن المحكمة الكلية بقضايا الجنائيات حسب مجموعة الجرائم خلال 2014م  
 Chart (36) The Judgment Pronulgated from court of first instance  
 in the felonies cases by crimes group of during 2014





# التحليل الإحصائي Statistical Analysis





### Court of First Instance

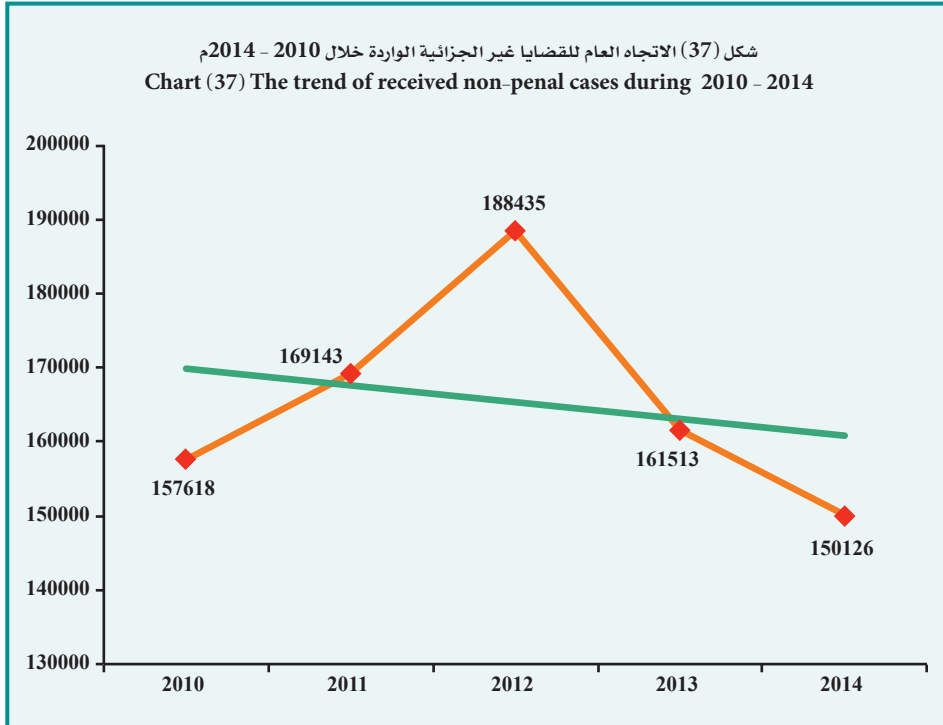
Descriptive statistical measurements  
of received non-penal cases .

### المحكمة الكلية

المقاييس الإحصائية المستخدمة  
للقضايا غير الجزائية الواردة .

السنة Year	2010	2011	2012	2013	2014	المتوسط Mean	الانحراف المعياري St.Dev	معامل الاختلاف C.V	مربع كاي Chi - Square	المعنوية Sig	الميل Slope	معنوية الميل Sig (Slope)
المقياس Measure	157618	169143	188435	161513	150126	165367	13065.8	7.9	5161.7	0.000	2261.4-	0.691

شكل (37) الاتجاه العام للقضايا غير الجزائية الواردة خلال 2010 - 2014م  
Chart (37) The trend of received non-penal cases during 2010 - 2014





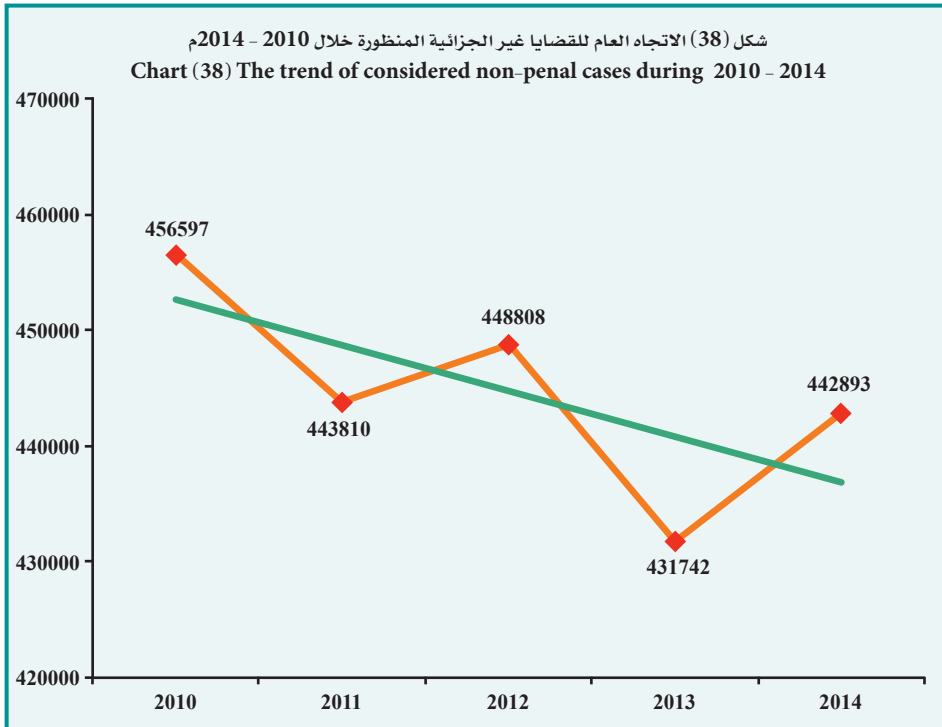
**Court of First Instance**

**المحكمة الكلية**

Descriptive statistical measurements of considered non-penal cases .

المقاييس الإحصائية المستخدمة للقضايا غير الجزائية المنظورة .

معنوية الميل Sig (Slope)	الميل Slope	المعنوية Sig	مربع كاي Chi - Square	معامل الاختلاف C.V	الانحراف المعياري St.Dev	المتوسط Mean	2014	2013	2012	2011	2010	السنة Year
0.200	3947.6-	0.000	742.8	1.8	8128.4	444770	442893	431742	448808	443810	456597	المقياس Measure





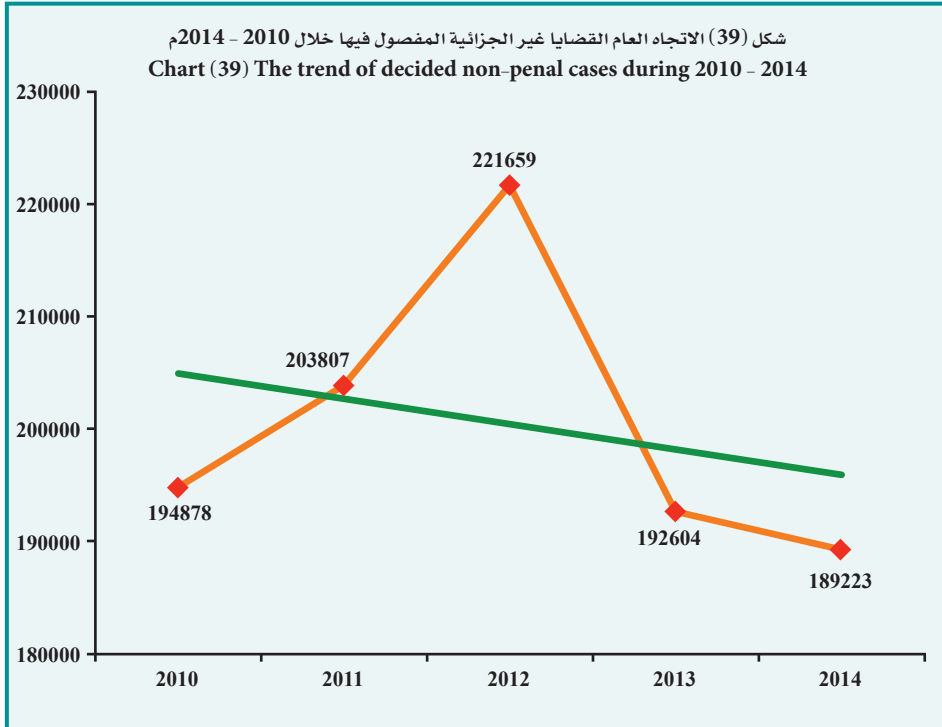
## Court of First Instance

Descriptive statistical measurements  
of decided non-penal cases .

## المحكمة الكلية

المقاييس الإحصائية المستخدمة  
للقضايا غير الجزائية المفصول فيها .

معنوية الميل Sig (Slope)	الميل Slope	المعنوية Sig	مربع كاي Chi - Square	معامل الاختلاف C.V	الانحراف المعياري St.Dev	المتوسط Mean	2014	2013	2012	2011	2010	السنة Year
0.657	2251.3-	0.000	3391.3	5.8	11659.7	200434.2	189223	192604	221659	203807	194878	المقياس Measure







## Court of First Instance

## المحكمة الكلية

Table (62)

جدول (62)

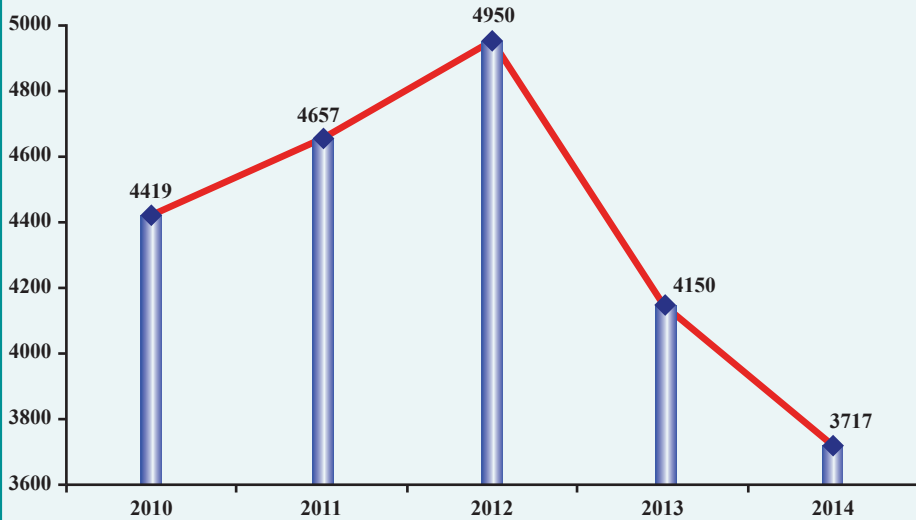
Rate of received non-penal cases per

معدل القضايا غيرالجزائية الواردة لكل

100,000 person of inhabitants during 2010 - 2014 . . نمسة من السكان خلال 2014 - 2010 م

التغير في معدل القضايا Change in cases rate	معدل القضايا Cases rate	إجمالي القضايا Total of cases	السكان Population	السنوات Years
-	4419	157618	3566437	2010
238	4657	169143	3632009	2011
293	4950	188435	3806643	2012
800-	4150	161513	3891929	2013
433-	3717	150126	4039445	2014

شكل (40) معدل القضايا غيرالجزائية الواردة لكل 100,000 نسمة خلال 2014 - 2010 م  
Chart (40) Rate of received non-penal cases rate per 100,000 person during 2010 - 2014





## Court of First Instance

## المحكمة الكلية

Table (63)

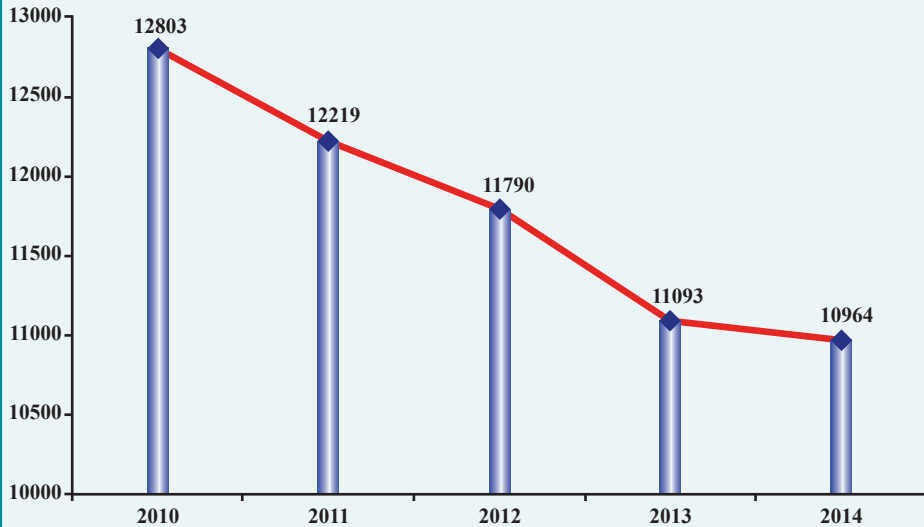
جدول (63)

Rate of considered non-penal of inhabitants cases per 100,000 person during 2010 - 2014 .

معدل القضايا غيرالجزائية المنظورة لكل 100,000 نسمة من السكان خلال 2010 - 2014م .

التغير في معدل القضايا Change in cases rate	معدل القضايا Cases rate	إجمالي القضايا Total of cases	السكان Population	السنوات Years
-	12803	456597	3566437	2010
584-	12219	443810	3632009	2011
429-	11790	448808	3806643	2012
697-	11093	431742	3891929	2013
129-	10964	442893	4039445	2014

شكل (41) معدل القضايا غيرالجزائية المنظورة لكل 100,000 نسمة خلال 2010 - 2014م  
Chart (41) Rate of considered non - penal cases rate per 100,000 person during 2010 - 2014





## Court of First Instance

## المحكمة الكلية

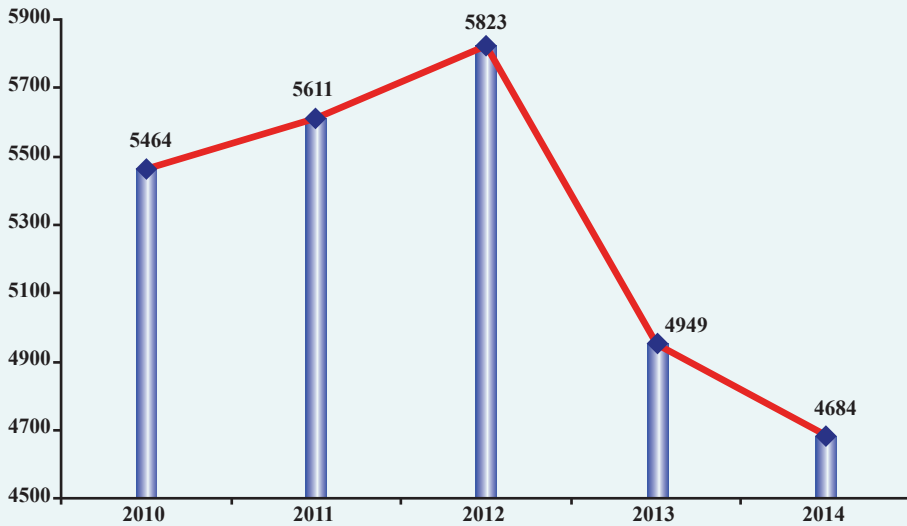
Table (64)

(64) جدول

Rate of decided non-penal of inhabitants cases per 100,000 person during 2010- 2014 .  
 معدل القضايا غيرالجزائية المفصول فيها لكل 100,000 نسمة من السكان خلال 2010 - 2014م .

التغير في معدل القضايا Change in cases rate	معدل القضايا Cases rate	إجمالي القضايا Total of cases	السكان Population	السنوات Years
-	5464	194878	3566437	2010
147	5611	203807	3632009	2011
212	5823	221659	3806643	2012
874-	4949	192604	3891929	2013
265-	4684	189223	4039445	2014

شكل (42) معدل القضايا غير الجزائية المفصول فيها لكل 100,000 نسمة من السكان خلال 2010 - 2014م  
 Chart (42) Rate of decided non-penal cases rate per 100,000 person during 2010 - 2014



## Court of First Instance

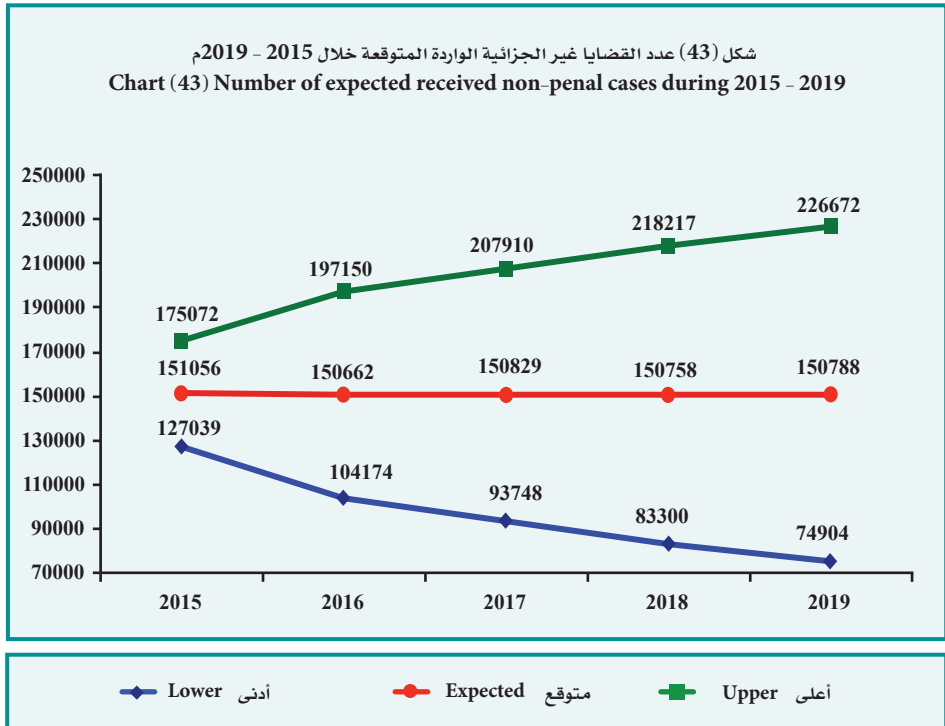
Table (65)  
Number of expected received non-penal cases during 2015 - 2019 .

## المحكمة الكلية

جدول (65)  
عدد القضايا غير الجزائية الواردة  
المتوقعة خلال 2015 - 2019م .

أعلى Upper	متوقع Expected	أدنى Lower	السنوات Years
175072	151056	127039	2015
197150	150662	104174	2016
207910	150829	93748	2017
218217	150758	83300	2018
226672	150788	74904	2019
205004	150819	96633	متوسط الفترة Period average

- أدنى : الحد الأدنى للعدد المتوقع بدرجة ثقة 95%.
- أعلى : الحد الأعلى للعدد المتوقع بدرجة ثقة 95%.
- Lower : Lower Confidence Intervals by 95%.
- Upper : Upper Confidence Intervals by 95%.





## Court of First Instance

## المحكمة الكلية

Table (66)

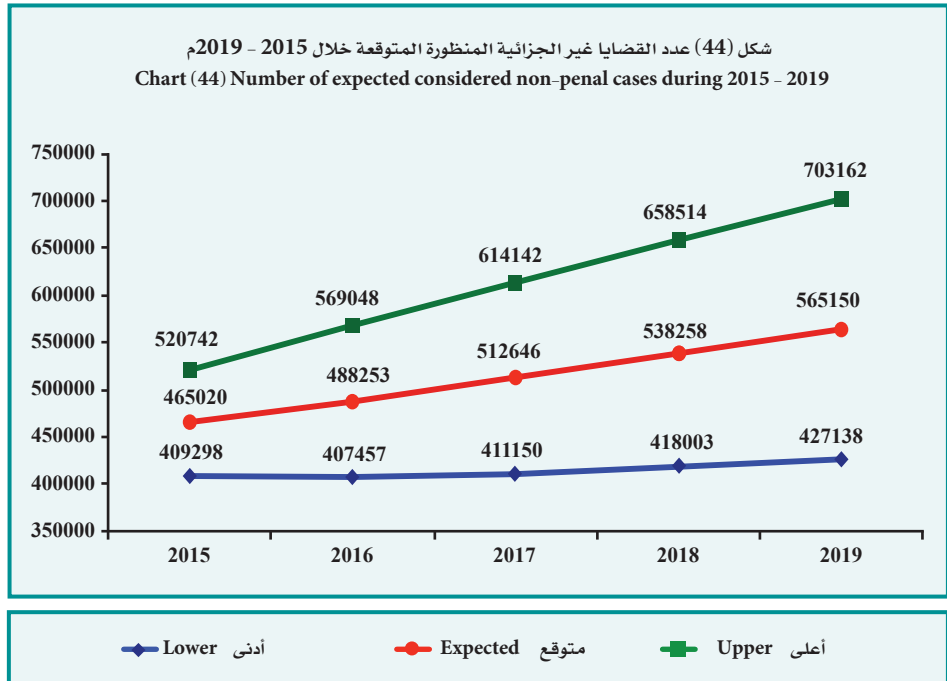
جدول (66)

Number of expected considered non-penal cases during 2015 - 2019 .

عدد القضايا غير الجزائية المنظورة المتوقعة خلال 2015 - 2019 م .

أعلى Upper	متوقع Expected	أدنى Lower	السنوات Years
520742	465020	409298	2015
569048	488253	407457	2016
614142	512646	411150	2017
658514	538258	418003	2018
703162	565150	427138	2019
613122	513865	414609	متوسط الفترة Period average

- أدنى : الحد الأدنى للعدد المتوقع بدرجة ثقة 95%.
- أعلى : الحد الأعلى للعدد المتوقع بدرجة ثقة 95%.
- Lower : Lower Confidence Intervals by 95%.
- Upper : Upper Confidence Intervals by 95%.





## Court of First Instance

Table (67)  
Number of expected decided non-penal cases during 2015 - 2019 .

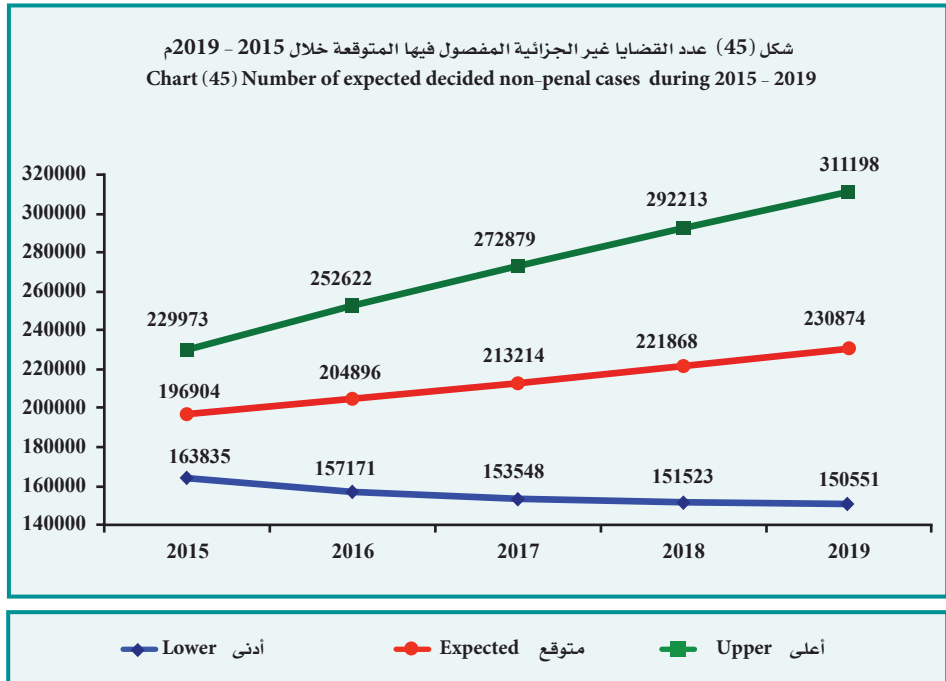
## المحكمة الكلية

جدول (67)  
عدد القضايا غير الجزائية المفصول فيها  
المتوقعة خلال 2015 - 2019 م .

أعلى Upper	متوقع Expected	أدنى Lower	السنوات Years
229973	196904	163835	2015
252622	204896	157171	2016
272879	213214	153548	2017
292213	221868	151523	2018
311198	230874	150551	2019
271777	213551	155326	متوسط الفترة Period average

- Lower : Lower Confidence Intervals by 95%.
- Upper : Upper Confidence Intervals by 95%.

- أدنى : الحد الأدنى للعدد المتوقع بدرجة ثقة 95%.
- أعلى : الحد الأعلى للعدد المتوقع بدرجة ثقة 95%.





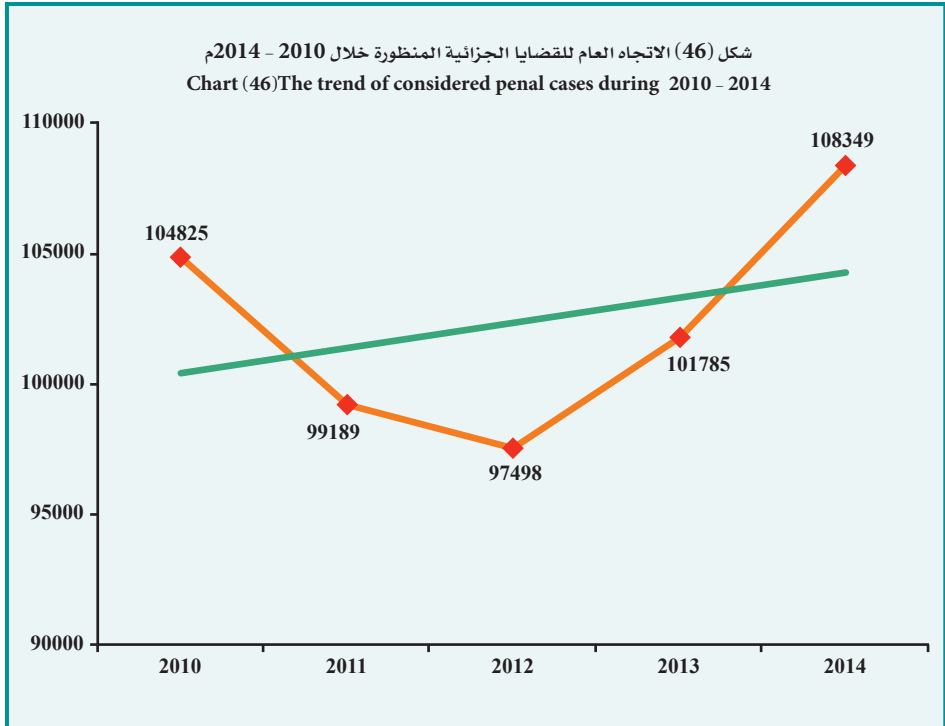
**Court of First Instance**

Descriptive statistical measurements of considered penal cases .

**المحكمة الكلية**

المقاييس الإحصائية المستخدمة للقضايا الجزائية المنظورة .

معنوية الميل Sig(Slope)	الميل Slope	المعنوية Sig	مربع كاي Chi - Square	معامل الاختلاف C.V	الانحراف المعياري St.Dev	المتوسط Mean	2014	2013	2012	2011	2010	السنة Year
0.564	964	0.000	742.4	3.8	3897.8	102329.2	108349	101785	97498	99189	104825	المقياس Measure





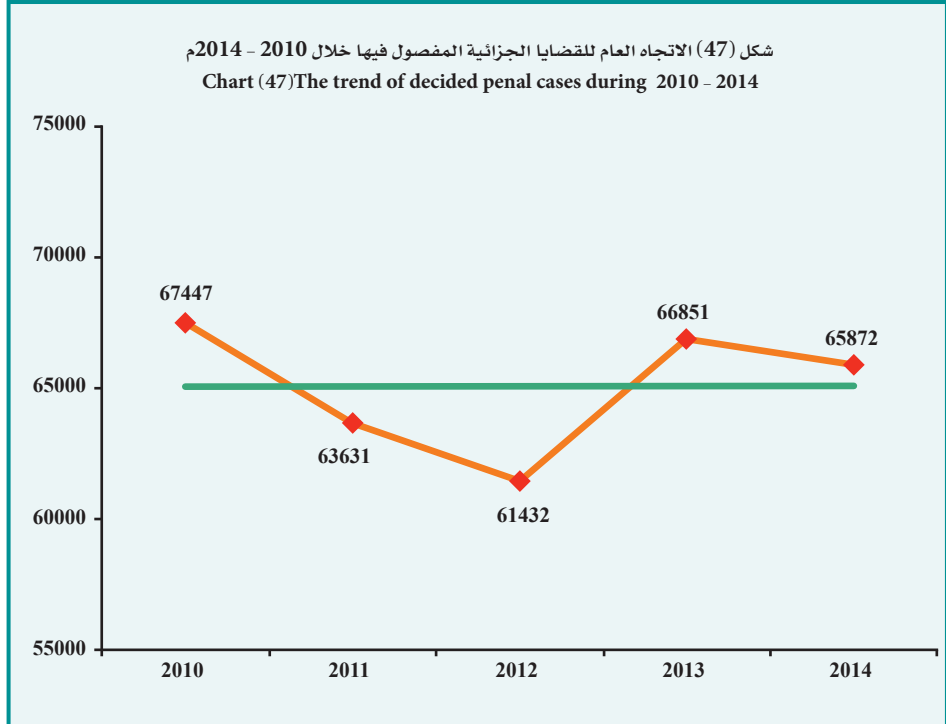
## Court of First Instance

Descriptive statistical measurements  
of decided penal cases .

## المحكمة الكلية

المقاييس الإحصائية المستخدمة  
للقضايا الجزائية المفصول فيها .

السنة Year	2010	2011	2012	2013	2014	المتوسط Mean	الانحراف المعياري St.Dev	معامل الاختلاف C.V	مربع كاي Chi - Square	المعنوية Sig	الميل Slope	معنوية الميل Sig (Slope)
المقياس Measure	67447	63631	61432	66851	65872	65046.6	2225.7	3.4	380.8	0.000	7	0.994







## Court of First Instance

## المحكمة الكلية

Table (68)

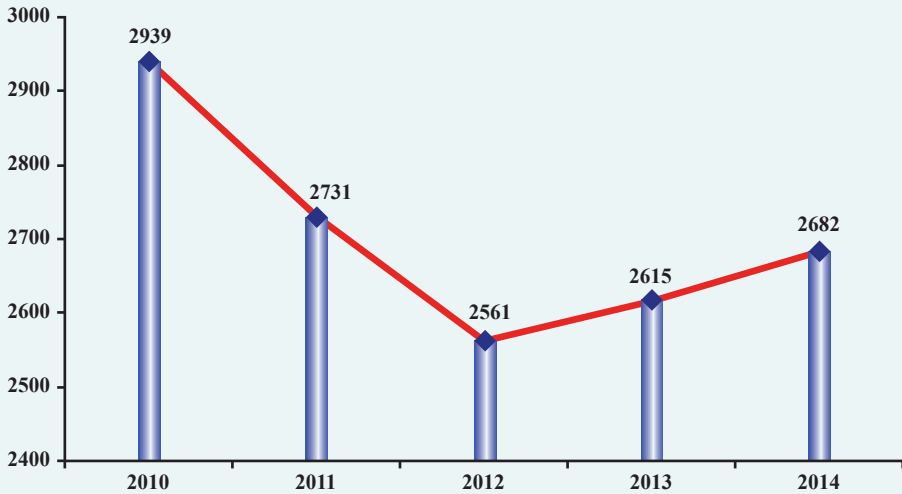
جدول (68)

Rate of considered penal cases per 100,000 person of inhabitants during 2010 - 2014.

معدل القضايا الجزائية المنظورة لكل 100,000 نسمة من السكان خلال 2010 - 2014 م .

التغير في معدل القضايا Change in cases rate	معدل القضايا Cases rate	إجمالي القضايا Total cases	السكان Population	السنوات Years
-	2939	104825	3566437	2010
208-	2731	99189	3632009	2011
170-	2561	97498	3806643	2012
54	2615	101785	3891929	2013
67	2682	108349	4039445	2014

شكل (48) معدل القضايا الجزائية المنظورة لكل 100,000 نسمة خلال 2010 - 2014 م  
Chart (48) Rate of considered penal cases rate per 100,000 person during 2010 - 2014





## Court of First Instance

## المحكمة الكلية

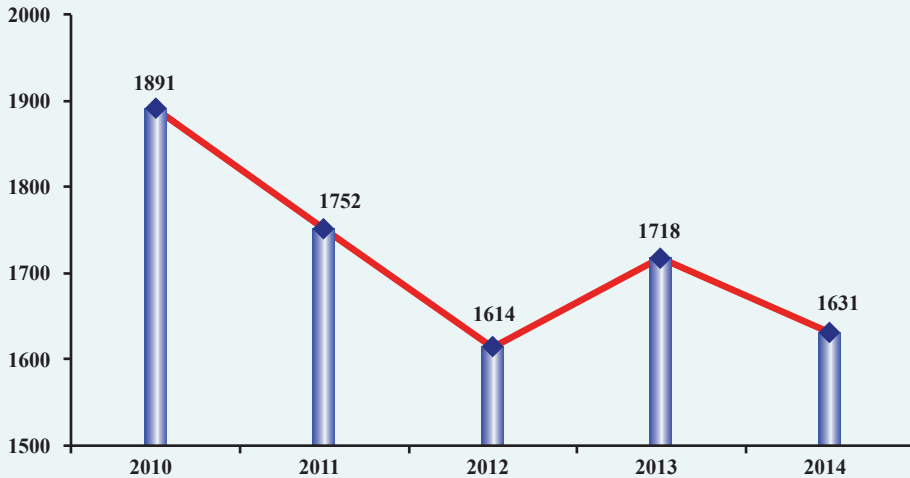
Table (69)

Rate of decided penal cases per 100,000 person of inhabitants during 2010 - 2014.

جدول (69)  
معدل القضايا الجزائية المفصول فيها لكل 100,000 نسمة من السكان خلال 2010 - 2014 م .

التغير في معدل القضايا Change in cases rate	معدل القضايا Cases rate	إجمالي القضايا Total cases	السكان Population	السنوات Years
-	1891	67447	3566437	2010
139-	1752	63631	3632009	2011
138-	1614	61432	3806643	2012
104	1718	66851	3891929	2013
87-	1631	65872	4039445	2014

شكل (49) معدل القضايا الجزائية المفصول فيها لكل 100,000 نسمة خلال 2010 - 2014م  
Chart (49) Rate of decided penal cases rate per 100,000 person during 2010 - 2014





## Court of First Instance

## المحكمة الكلية

Table (70)

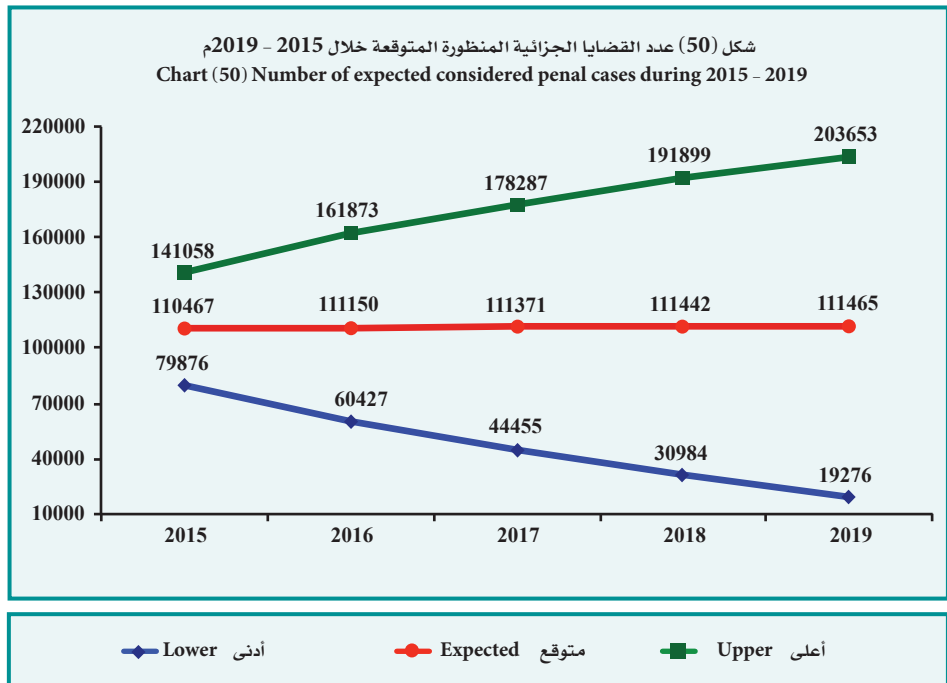
جدول (70)

Number of expected considered penal cases during 2015 - 2019 .

عدد القضايا الجزائية المنظورة المتوقعة خلال 2015 - 2019م .

أعلى Upper	متوقع Expected	أدنى Lower	السنوات Years
141058	110467	79876	2015
161873	111150	60427	2016
178287	111371	44455	2017
191899	111442	30984	2018
203653	111465	19276	2019
175354	111179	47004	متوسط الفترة Period average

- أدنى : الحد الأدنى للعدد المتوقع بدرجة ثقة 95%.
- أعلى : الحد الأعلى للعدد المتوقع بدرجة ثقة 95%.
- Lower : Lower Confidence Intervals by 95%.
- Upper : Upper Confidence Intervals by 95%.





## Court of First Instance

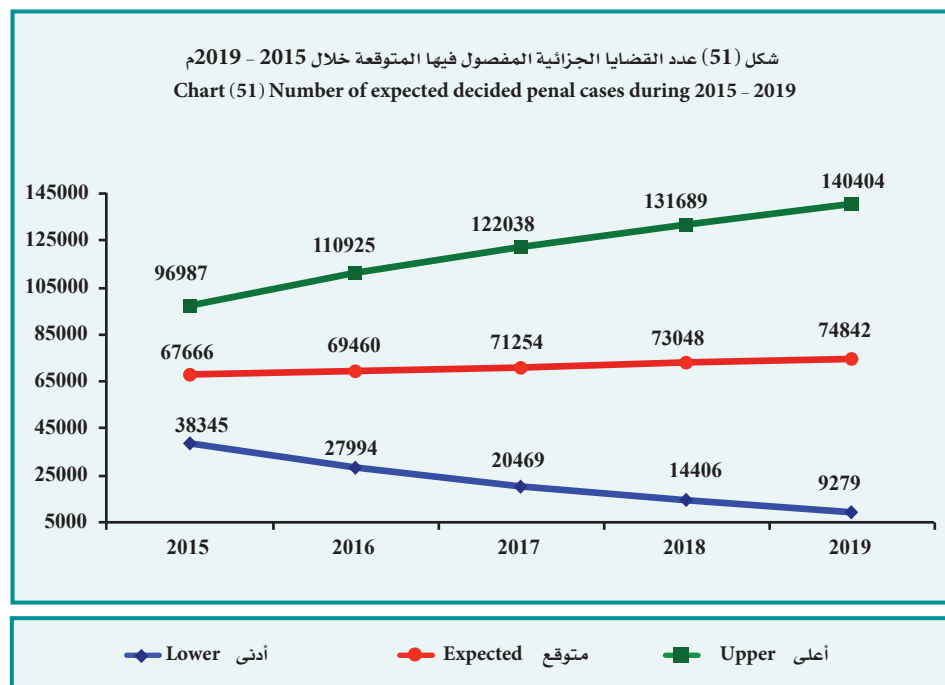
Table (71)  
Number of expected decided penal cases during 2015 - 2019 .

## المحكمة الكلية

جدول (71)  
عدد القضايا الجزائية المفصول فيها  
المتوقعة خلال 2015 - 2019 م .

أعلى Upper	متوقع Expected	أدنى Lower	السنوات Years
96987	67666	38345	2015
110925	69460	27994	2016
122038	71254	20469	2017
131689	73048	14406	2018
140404	74842	9279	2019
120409	71254	22099	متوسط الفترة Period average

- أدنى : الحد الأدنى للعدد المتوقع بدرجة ثقة 95% .
- أعلى : الحد الأعلى للعدد المتوقع بدرجة ثقة 95% .
- Lower : Lower Confidence Intervals by 95% .
- Upper : Upper Confidence Intervals by 95% .





## Court of First Instance

### First: Non-penal cases:

#### a- Received cases:

- The total number of received cases decreased from 161513 cases in year 2013 to 150126 cases in year 2014 by 11387 cases, the estimate percent was 7.1%.

The following is the distribution of the received cases according to :

#### 1- Courts:

- The total of received cases in Al-Jahraa court increased from 4138 cases in year 2013 to 4332 cases in year 2014 by 194 cases, the estimate percent was 4.7 %.
- The total of received cases in Al-Farwaniya court increased from 15737 cases in year 2013 to 16222 cases in year 2014 by 485 cases, the estimate percent was 3.1 %.
- The total of received cases in Hawalli court increased from 12911 cases in year 2013 to 13203 cases in year 2014 by 292 cases , the estimate percent was 2.3 %.
- The total of received cases in Al-Ahmadi court increased from 9090 cases in 2013 to 9249 cases in 2014 by 159 cases, the estimate percent was 1.7 % .
- The total of received cases in First Instance court decreased from 119637 cases in year 2013 to 107120 cases in year 2014 by 12517 cases , the estimate percent was 10.5%.

## المحكمة الكلية

### أولاً : القضايا غير الجزائية :

#### أ - القضايا الواردة :

- انخفض إجمالي عدد القضايا الواردة من 161513 قضية عام 2013 إلى 150126 قضية في عام 2014 أي بمقدار 11387 قضية وبنسبة 7.1% .

وفيما يلي توزيع القضايا الواردة حسب :

#### 1 - المحاكم :

- ارتفع إجمالي القضايا الواردة في محكمة الجهراء من 4138 قضية عام 2013 إلى 4332 قضية عام 2014 بمقدار 194 قضية وبنسبة 4.7% .
- ارتفع إجمالي القضايا الواردة في محكمة الفروانية من 15737 قضية في عام 2013 إلى 16222 قضية في عام 2014 بمقدار 485 قضية وبنسبة 3.1% .
- ارتفع إجمالي القضايا الواردة في محكمة حولي من 12911 قضية في عام 2013 إلى 13203 قضية في عام 2014 أي بمقدار 292 قضية وبنسبة 2.3% .
- ارتفع إجمالي القضايا الواردة في محكمة الأحمدية من 9090 قضية في عام 2013 إلى 9249 قضية في عام 2014 أي بمقدار 159 قضية وبنسبة 1.7% .
- انخفض إجمالي القضايا الواردة في المحكمة الكلية من 119637 قضية في عام 2013 إلى 107120 قضية في عام 2014 أي بمقدار 12517 قضية وبنسبة 10.5% .



## Court of First Instance

### 2- Type of case:

- The received from some types of cases decreased in year 2014 than in year 2013 such as the following :

- Administrative by 1493 cases, the estimate percent was 33.5%.
- Totally civil by 1179 cases, the estimate percent was 24.9 % .
- Grievances by 625 cases, the estimate percent was 16.0% .
- Semi rents by 86 cases , the estimate percent was 14.8 %.
- Performance order by 8895 orders , the estimate percent was 12.8%.
- Semi appeal by 234 cases , the estimate percent was 11.9% .
- The urgent cases by 994 cases, the estimate percent was 8.5%.
- Bankruptcy by 3 cases , the estimate percent was 8.3%
- Sales by 21 cases, the estimate percent was 5.9%.
- Personal status by 620 cases, the estimate percent was 2.8 %.
- Commercial totally civil of government by 66 cases , the estimate percent was 1.2% .

- But the received cases from some type increased in :

- Urgent appeal by 443 cases, the estimate percent was 37.7%.
- Proof urgent condition in expert department by 279 cases , the estimate percent was 35.6% .
- Exception from fees by 145 cases, the estimate percent was 13.0% .

## المحكمة الكلية

### 2 - نوع القضية :

- انخفض الوارد في بعض أنواع القضايا في عام 2014 عن عام 2013 على النحو التالي :

- الإدارية بمقدار 1493 قضية وبنسبة 33.5% .
- المدني الكلي بمقدار 1179 قضية وبنسبة 24.9% .
- التظلمات بمقدار 625 قضية وبنسبة 16.0% .
- الإجراءات الجزئية بمقدار 86 قضية وبنسبة 14.8% .
- أوامر الأداء بمقدار 8895 أمر وبنسبة 12.8% .
- الإستئناف الجزئي بمقدار 234 قضية وبنسبة 11.9% .
- قضايا المستعجل بمقدار 994 قضية وبنسبة 8.5% .
- الإفلاس بمقدار 3 قضايا وبنسبة 8.3% .
- البيوع بمقدار 21 قضية وبنسبة 5.9% .
- الأحوال الشخصية بمقدار 620 قضية وبنسبة 2.8% .
- تجاري مدني كلي حكومة بمقدار 66 قضية وبنسبة 1.2% .

- بينما ارتفعت القضايا الواردة في بعض أنواع القضايا التالية :

- الإستئناف المستعجل بمقدار 443 قضية و بنسبة 37.7% .
- اثبات حالة مستعجل إدارة الخبراء بمقدار 279 قضية وبنسبة 35.6% .
- الإعفاء من الرسوم بمقدار 145 قضية وبنسبة 13.0% .



## Court of First Instance

- Totally commercial by 791 cases, the estimate percent was 10.8 %.
- Commercial semi-civil + government by 671 cases, the estimate percent was 6.9 % .
- Totally labor by 240 cases, the estimate percent was 5.7%.
- Totally rents by 260 cases, the estimate percent was 2.2%.

### \* Descriptive statistical measurements:

- The annual mean of received cases to the court of first instance reached 165367 cases during 2010 - 2014 with a standard deviation of 13065.8
- Chi-square test proved that for the received cases to the court of first instance to be equaled during 2010 - 2014 there is a statistically significant difference where it reached 5161.7 in the significance level 5%.
- The trend of the received cases in the court of first instance during 2010 - 2014 showed the existence of a general linear direction counteractive non - significant that slope reached 2261 cases in the significance level 5%.

### B - Considered cases :

- The total number of considered cases increased from 431742 cases in year 2013 to 442893 cases in year 2014 by 11151 cases, the estimate percent was 2.6%.

### \* Descriptive statistical measurements:

- The annual mean of considered cases to the court of first instance reached 444770 cases during 2010 - 2014 with a standard deviation of 8128.4

## المحكمة الكلية

- التجاري الكلي بمقدار 791 قضية وبنسبة 10.8% .
- التجاري المدني الجزئي + حكومة بمقدار 671 قضية وبنسبة 6.9% .
- العمالي الكلي بمقدار 240 قضية وبنسبة 5.7% .
- الإيجارات الكلية بمقدار 260 قضية وبنسبة 2.2% .

### \* المقاييس الإحصائية المستخدمة :

- بلغ المتوسط السنوي للقضايا الواردة للمحكمة الكلية 165367 قضية خلال 2010 - 2014 وبانحراف معياري 13065.8
- أكد اختبار مربع كاي (كا<sup>2</sup>) لتساوي القضايا الواردة للمحكمة الكلية خلال 2010 - 2014 وجود اختلاف ذو دلالة إحصائية حيث بلغ 5161.7 عند مستوى معنوية 5% .
- أظهر اختبار الاتجاه العام الخطي للقضايا الواردة للمحكمة الكلية خلال 2010 - 2014 وجود اتجاه عام خطي عكسي غير معنوي بلغ الميل 2261 قضية عند مستوى معنوية 5% .

### ب - القضايا المنظورة :

- ارتفع إجمالي القضايا المنظورة من 431742 قضية عام 2013 إلى 442893 قضية عام 2014 أي بمقدار 11151 قضية وبنسبة 2.6% .

### \* المقاييس الإحصائية المستخدمة :

- بلغ المتوسط السنوي للقضايا المنظورة للمحكمة الكلية 444770 قضية خلال 2010 - 2014 وبانحراف معياري 8128.4



## Court of First Instance

- Chi-square test proved that for the considered cases to the court of first instance to be equaled during 2010 - 2014 there is a statistically significant difference where it reached 742.8 in the significance level 5%.
- The trend of the considered cases in the court of first instance during 2010 - 2014 showed the existence of a general linear direction counteractive non-significant that slope reached 3948 cases in the significance level 5%.

### C- Decided cases:

- The total number of decided cases decreased from 192604 cases in year 2013 to 189223 cases in year 2014 by 3381 cases, the estimate percent was 1.8%.

### \* Descriptive statistical measurements:

- The annual mean of decided cases to the court of first instance reached 200434 cases during 2010 - 2014 with a standard deviation of 11659.7
- Chi-square test proved that for the decided cases to the court of first instance to be equaled during 2010 - 2014 there is a statistically significant difference where it reached 3391.3 in the significance level 5%.
- The trend of the decided cases in the court of first instance during 2010 - 2014 showed the existence of a general linear direction counteractive non-significant that slope reached 2251 cases in the significance level 5% .

## المحكمة الكلية

- أكد اختبار مربع كاي ( $\chi^2$ ) لتساوي القضايا المنظورة للمحكمة الكلية خلال 2010 - 2014 وجود اختلاف ذو دلالة إحصائية حيث بلغ 742.8 عند مستوى معنوية 5% .
- أظهر اختبار الاتجاه العام الخطي للقضايا المنظورة للمحكمة الكلية خلال 2010 - 2014 وجود اتجاه عام خطي عكسي غير معنوي بلغ الميل 3948 قضية عند مستوى معنوية 5% .

### ج- القضايا المفصول فيها :

- انخفض إجمالي القضايا المفصول فيها من 192604 قضية عام 2013 إلى 189223 قضية عام 2014 أي بمقدار 3381 قضية وبنسبة 1.8% .

### \* المقاييس الإحصائية المستخدمة :

- بلغ المتوسط السنوي للقضايا المفصول فيها للمحكمة الكلية 200434 قضية خلال 2010 - 2014 وبتباين معياري 11659.7
- أكد اختبار مربع كاي ( $\chi^2$ ) لتساوي القضايا المفصول فيها للمحكمة الكلية خلال 2010 - 2014 وجود اختلاف ذو دلالة إحصائية حيث بلغ 3391.3 عند مستوى معنوية 5% .
- أظهر اختبار الاتجاه العام الخطي للقضايا المفصول فيها للمحكمة الكلية خلال 2010 - 2014 وجود اتجاه عام عكسي غير معنوي بلغ الميل 2251 قضية عند مستوى معنوية 5% .





## Court of First Instance

### \* Rate of cases to the inhabitants :

- The rate of received cases to the court of first instance per 100,000 of the inhabitants decreased from 4150 cases in year 2013 to 3717 cases in year 2014 by 433 cases.
- The rate of considered cases to the court of first instance per 100,000 of the inhabitants decreased from 11093 cases in year 2013 to 10964 cases in year 2014 by 129 cases.
- The rate of decided cases to the court of first instance per 100,000 of the inhabitants decreased from 4949 cases in year 2013 to 4684 cases in year 2014 by 265 cases.

### \* Future predictions:

- The annual expected mean of received cases reached 150819 cases , the minimum is 96633 cases and the maximum is 205004 cases during 2015 - 2019 these predictions are trusted by 95%.
- The annual expected mean of considered cases reached 513865 cases , the minimum is 414609 cases and the maximum is 613122 cases during 2015 - 2019 these predictions are trusted by 95% .
- The annual expected mean of decided cases reached 213551 cases, the minimum is 155326 cases and the maximum is 271777 cases during 2015 - 2019 these predictions are trusted 95% .

### Second: Appealed cases:

- The number of the semi appeal received cases reached 1739 cases, the estimate percent was 51.8% of the total appealed received.
- The urgent appeal cases reached 1618 cases, the estimate percent was 48.2%.

## المحكمة الكلية

### \* معدل القضايا للسكان :

- انخفض معدل القضايا الواردة للمحكمة الكلية لكل 100,000 من السكان من 4150 قضية عام 2013 إلى 3717 قضية عام 2014 بمقدار 433 قضية.
- انخفض معدل القضايا المنظورة بالمحكمة الكلية لكل 100,000 من السكان من 11093 قضية عام 2013 إلى 10964 قضية عام 2014 بمقدار 129 قضية .
- انخفض معدل القضايا المفصول فيها بالمحكمة الكلية لكل 100,000 من السكان من 4949 قضية عام 2013 إلى 4684 قضية عام 2014 بمقدار 265 قضية.

### \* التوقعات المستقبلية :

- بلغ المتوسط السنوي المتوقع للقضايا الواردة 150819 قضية ويحد أدنى 96633 قضية ويحد أعلى 205004 قضية خلال 2015 - 2019 ، وهذه التوقعات موثوق بها بدرجة 95% .
- بلغ المتوسط السنوي المتوقع للقضايا المنظورة 513865 قضية ويحد أدنى 414609 قضية ويحد أعلى 613122 قضية خلال 2015 - 2019 ، وهذه التوقعات موثوق بها بدرجة 95% .
- بلغ المتوسط السنوي المتوقع للقضايا المفصول فيها 213551 قضية ويحد أدنى 155326 قضية ويحد أعلى 271777 قضية خلال 2015 - 2019 ، وهذه التوقعات موثوق بها بدرجة 95% .

### ثانياً : القضايا المستأنفة :

- بلغ عدد قضايا الاستئناف الجزئي الواردة 1739 قضية وبنسبة 51.8% من إجمالي القضايا المستأنفة الواردة .
- وبلغ عدد قضايا الاستئناف المستعجل 1618 قضية وبنسبة 48.2% .



## Court of First Instance

- The percentage of the decided in the semi appeal cases reached 31.9% from the total of the considered cases, and the percentage reached 45.7% in the urgent appeal cases.

### Third: Evening circles:

- The total of considered cases ( non-penal + penal) reached 77889 cases , and the decided cases reached 73144 cases, the estimate percent was 93.9% to considered cases , 4695 cases are delayed while 50 cases are referred.
- The total number of non-penal cases (first instance rents + urgent (of considered cases reached 5634 cases , the estimate percent was 7.2%.
- The total number of penal cases (appealed misdemeanors + municipality misdemeanors) of considered cases reached 22816 cases , the estimate percent was 29.3%.
- The total number of performance orders considered cases reached 49439 orders, the estimate percent was 63.5%.

### Fourth: Penal cases:

#### 1- Considered cases:

- The number of considered cases increased from 101785 cases in year 2013 to 108349 cases in year 2014 by 6564 cases the estimate percent was 6.4%.
- The percentage of misdemeanors in the considered cases for year 2014 is estimated to be 71.8% and the appealed misdemeanors by 13.8 % and the felonies by 14.4 %.

## المحكمة الكلية

- بلغت نسبة القضايا المفصول فيها إلى القضايا المنظورة في قضايا الإستئناف الجزئي 31.9% ، وبلغت في قضايا الإستئناف المستعجل 45.7% .

### ثالثاً : الدوائر المسائية:

- بلغ اجمالي القضايا المنظورة ( غير الجزائي + الجزائي) 77889 قضية وبلغ عدد القضايا المفصول فيها 73144 قضية بنسبة 93.9% إلى القضايا المنظورة وقد تأجلت عدد 4695 قضية وبينما بلغت عدد القضايا التي تمت إحالتها 50 قضية .
- بلغ عدد القضايا غير الجزائية ( إيجارات كلي + مستعجل) المنظورة 5634 قضية و بنسبة 7.2% .
- بلغ عدد القضايا الجزائية (جنح مستأنفة + جنح بلدية) المنظورة 22816 قضية و بنسبة 29.3% .
- بلغ عدد أوامر الأداء المنظورة 49439 أمر بنسبة 63.5% .

### رابعاً : القضايا الجزائية :

#### 1 - القضايا المنظورة :

- ارتفع عدد القضايا المنظورة من 101785 قضية في عام 2013 إلى 108349 قضية في عام 2014 وبمقدار 6564 قضية وبنسبة 6.4% .
- تقدر نسبة الجنح في القضايا المنظورة 71.8% لعام 2014 والجنح المستأنفة بنسبة 13.8% والجنايات بنسبة 14.4% .



## Court of First Instance

### \* Descriptive statistical measurements:

- The annual mean of considered penal cases reached 102329 cases during 2010 - 2014 with a standard deviation of 3897.8
- Chi-square test proved that for the considered penal cases in the court of first instance to be equaled during 2010 - 2014 there is a statistically significant difference where it reached 742.4 in the significance level 5%.
- The trend of the considered penal cases showed the existence of a general linear direction extrusive non-significant that slope reached 964 cases in the significance level 5%.

### 2- Decided cases :

- The number of decided cases decreased from 66851 cases in year 2013 to 65872 cases in year 2014 by 979 cases, the estimate percent was 1.5%.

### \* Descriptive statistical measurements:

- The annual mean of the decided penal cases reached 65047 cases during 2010 - 2014 with standard deviation of 2225.7
- Chi-square test proved that for the decided penal cases in the court of first instance to be equaled during 2010 - 2014 there is statistically significant difference where it reached 380.8 in the significance level 5%.
- The trend of the decided penal cases in the court of first instance during 2010 - 2014 showed the existence of a general linear direction extrusive non - significant that slope reached 7 cases in the significance level 5%.

## المحكمة الكلية

### \* المقاييس الإحصائية المستخدمة :

- بلغ المتوسط السنوي للقضايا الجزائية المنظورة 102329 قضية خلال 2010 - 2014 وبانحراف معياري قدره 3897.8
- أكد اختبار مربع كاي (كا<sup>2</sup>) لتساوي القضايا الجزائية المنظورة بالمحكمة الكلية سنوياً خلال 2010 - 2014 وجود اختلاف ذو دلالة إحصائية حيث بلغ 742.4 عند مستوى معنوية 5%.
- أظهر اختبار الاتجاه العام الخطي للقضايا الجزائية المنظورة وجود اتجاه عام خطي طردي غير معنوي بلغ الميل 964 قضية عند مستوى معنوية 5%.

### 2- القضايا المفصول فيها :

- انخفض عدد القضايا المفصول فيها من 66851 قضية عام 2013 إلى 65872 قضية عام 2014 وبمقدار 979 قضية ونسبة 1.5%.

### \* المقاييس الإحصائية المستخدمة :

- بلغ المتوسط السنوي للقضايا الجزائية المفصول فيها 65047 قضية خلال 2010 - 2014 وبانحراف معياري قدره 2225.7
- أكد اختبار مربع كاي (كا<sup>2</sup>) لتساوي القضايا الجزائية المفصول فيها بالمحكمة الكلية سنوياً خلال 2010 - 2014 وجود اختلاف ذو دلالة إحصائية حيث بلغ 380.8 عند مستوى معنوية 5%.
- أظهر اختبار الاتجاه العام للقضايا الجزائية المفصول فيها للمحكمة الكلية خلال 2010 - 2014 وجود اتجاه عام خطي طردي غير معنوي بلغ الميل 7 قضايا عند مستوى معنوية 5%.



## Court of First Instance

### \* Rate of the inhabitants penal cases:

- The rate of the considered penal cases to the court of first instance per 100,000 of the inhabitants increased from 2615 cases in 2013 to 2682 cases in year 2014 by 67 cases.
- The rate of the decided penal cases to the court of first instance per 100,000 of the inhabitants decreased from 1718 cases in 2013 to 1631 cases in year 2014 by 87 cases.

### \* Future predictions :

- The annual expected mean of considered penal cases in the court of first instance reached 111179 cases the minimum is 47004 cases and the maximum is 175354 cases during 2015 - 2019 these predictions are trusted by 95% .
- The annual expected mean of decided penal cases in the court of first instance reached 71254 cases the minimum is 22099 cases and the maximum is 120409 cases during 2015 - 2019 these predictions are trusted by 95% .

## المحكمة الكلية

### \* معدل القضايا الجزائية للسكان :

- ارتفع معدل القضايا الجزائية المنظورة بالمحكمة الكلية لكل 100,000 من السكان من 2615 قضية عام 2013 إلى 2682 قضية عام 2014 أي بمقدار 67 قضية .
- انخفض معدل القضايا الجزائية المفصول فيها بالمحكمة الكلية لكل 100,000 من السكان من 1718 قضية عام 2013 إلى 1631 قضية عام 2014 أي بمقدار 87 قضية .

### \* التوقعات المستقبلية :

- بلغ المتوسط السنوي المتوقع للقضايا الجزائية المنظورة بالمحكمة الكلية 111179 قضية ويحد أدنى 47004 قضية ويحد أعلى 175354 قضية خلال 2015 - 2019 وهذه التوقعات موثوق فيها بدرجة 95% .
- بلغ المتوسط السنوي المتوقع للقضايا الجزائية المفصول فيها بالمحكمة الكلية 71254 قضية ويحد أدنى 22099 قضية ويحد أعلى 120409 قضية خلال 2015 - 2019 وهذه التوقعات موثوق فيها بدرجة 95% .



# 7

## الفصل السابع Chapter Seven



### النيابة العامة Public Prosecution

- Received and acted upon cases by type of case
- Received and acted upon cases by prosecution
- Number of perpetrators of some types of cases

- القضايا الواردة والمتصرف فيها حسب نوع القضية
- القضايا الواردة والمتصرف فيها حسب النيابة
- عدد مرتكبي بعض أنواع القضايا





## Public Prosecution

Table (77)  
Number of received and acted upon cases by type of case during 2014 .

## النيابة العامة

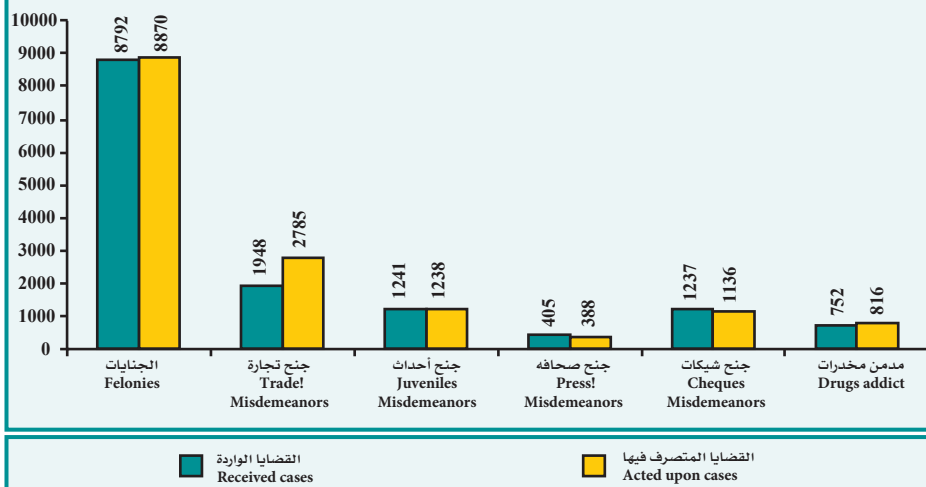
جدول (77)

عدد القضايا الواردة والمتصرف فيها  
حسب نوع القضية خلال 2014 م .

نسبة القضايا المتصرف فيها إلى القضايا المنظورة Ratio of acted upon cases to considered cases	إجمالي القضايا المنظورة Total of considered cases	قضايا قيد التصرف Cases under action	القضايا المتصرف فيها Acted upon cases			القضايا الواردة Received cases	نوع القضية Type of case
			الإجمالي Total	حفظ Cases kept archived	إحالة للكلية Reference to court! of first instance		
%95.8	9262	392	8870	5043	3827	8792	الجنايات Felonies
%98.7	2821	36	2785	160	2625	1948	جناح تجارة Trade Misdemeanors
%96.7	1280	42	1238	195	1043	1241	جناح أحداث Juveniles Misdemeanors
%98.2	395	7	388	30	358	405	جناح صحافة Press Misdemeanors
%98.9	1149	13	1136	185	951	1237	جناح شيكات Cheques Misdemeanors
%96.8	843	27	816	610	206	752	مدمن مخدرات Drugs addict
%96.7	15750	517	15233	6223	9010	14375	الإجمالي Total

شكل (58) عدد القضايا الواردة والمتصرف فيها حسب نوع القضية خلال 2014م

Chart (58) Number of received and acted upon cases by type of case during 2014







Public Prosecution

النيابة العامة

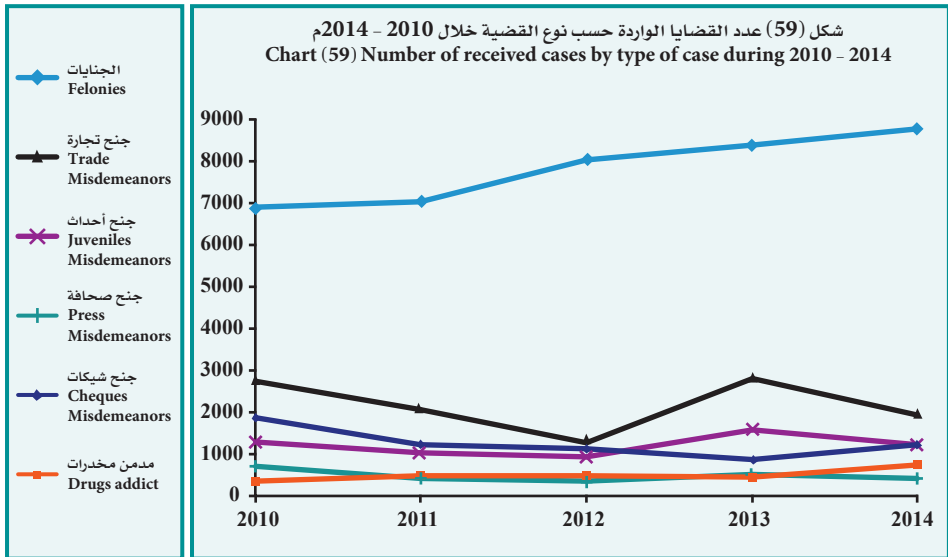
Table (78)

جدول (78)

Number of received cases by type of case during 2010 - 2014 .

عدد القضايا الواردة حسب نوع القضية خلال 2010 - 2014 م .

عدد القضايا الواردة Number of received cases					نوع القضية Type of case
2014	2013	2012	2011	2010	
8792	8392	8033	7033	6902	الجنايات Felonies
1948	2808	1272	2059	2748	جرح تجارة Trade Misdemeanors
1241	1574	930	1026	1281	جرح أحداث Juveniles Misdemeanors
405	509	355	419	709	جرح صحافة Press Misdemeanors
1237	867	1135	1216	1880	جرح شيكات Cheques Misdemeanors
752	440	471	481	351	مدمن مخدرات Drugs addict
<b>14375</b>	<b>14590</b>	<b>12196</b>	<b>12234</b>	<b>13871</b>	<b>الإجمالي Total</b>
<b>%1.5-</b>	<b>%19.6</b>	<b>%0.3-</b>	<b>%11.8-</b>	<b>-</b>	<b>نسبة التغير عن العام السابق Change ratio to previous year</b>





## Public Prosecution

Table (79)

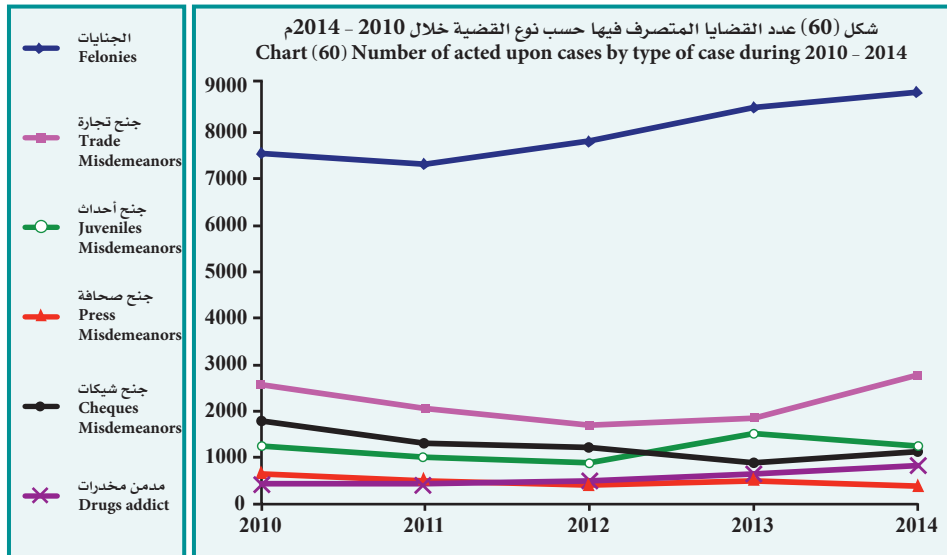
Number of acted upon cases by type of case during 2010 - 2014.

## النيابة العامة

جدول (79)

عدد القضايا المتصرف فيها حسب نوع القضية خلال 2010 - 2014م.

عدد القضايا المتصرف فيها Number of acted upon cases					نوع القضية Type of case
2014	2013	2012	2011	2010	
8870	8548	7824	7322	7556	الجنايات Felonies
2785	1857	1694	2058	2585	جرح تجارة Trade Misdemeanors
1238	1516	886	1007	1249	جرح أحداث Juveniles Misdemeanors
388	491	404	496	640	جرح صحافة Press Misdemeanors
1136	877	1213	1307	1785	جرح شيكات Cheques Misdemeanors
816	655	492	431	450	مدمن مخدرات Drugs addict
15233	13944	12513	12621	14265	الإجمالي Total
%9.2	%11.4	%0.9-	%11.5-	-	نسبة التغير عن العام السابق Change ratio to previous year





## Public Prosecution

## النيابة العامة

Table (80)

جدول (80)

Number of received felonies and acted upon cases by accusation groups during 2014 .

عدد قضايا الجنايات الواردة والمتصرف فيها حسب مجموعة جرائم خلال 2014 م .

نسبة القضايا المتصرف فيها إلى القضايا المنظورة Ratio of acted upon cases to considered cases	إجمالي القضايا المنظورة Total of considered cases	قضايا قيد التصرف Cases under action	القضايا المتصرف فيها Acted upon cases			القضايا الواردة Received cases	مجموعة جرائم Crimes group
			الإجمالي Total	حفظ Cases kept archived	إحالة للكلية Reference to court! of first instance		
%93.7	907	57	850	526	324	746	القتل والإعتداء على النفس Murder and physical body
%96.1	360	14	346	268	78	328	الخطف والقبض والحجز Kidnapping, arresting and! detention
%96.1	431	17	414	231	183	389	الإعتداء على العرض والسمعة Defamation and reputation
%96.6	3807	128	3679	2977	702	3698	الإعتداء على المال Vandalism
%97.7	351	8	343	245	98	242	البنوك Banks
%96.1	2434	95	2339	336	2003	2603	المخدرات والخمور Drugs and alcohol
%92.5	972	73	899	460	439	786	أخرى Other
%95.8	9262	392	8870	5043	3827	8792	الإجمالي Total



## Public Prosecution

Table (81)  
Number of received and acted upon cases  
by prosecution during 2014 .

## النيابة العامة

جدول (81)  
عدد القضايا الواردة والمتصرف فيها  
حسب النيابة خلال 2014 م .

نسبة القضايا المتصرف فيها إلى القضايا المنظورة Ratio of acted upon cases! to considered cases	إجمالي القضايا المنظورة Total of considered cases	قضايا قيد التصرف Cases under action	القضايا المتصرف فيها Acted upon cases			القضايا الواردة Received cases	نيابة Prosecution
			الإجمالي Total	حفظ Cases kept archived	إحالة للكلية Reference to court! of first instance		
%0.0	1	1	0				الكلية First instance
%94.8	574	30	544	291	253	609	العاصمة Capital
%95.6	1709	75	1634	1316	318	1516	حولي Hawalli
%95.6	1668	74	1594	1272	322	1487	الضروانية Al-Farwaniya
%94.0	653	39	614	438	176	607	الأحمدي Al -Ahmadi
%96.4	305	11	294	223	71	271	مبارك الكبير Mubarak Al-Kabeer
%97.5	1197	30	1167	885	282	1147	الجهراء Al-Jahraa
%95.9	3002	124	2878	903	1975	3288	المخدرات و الخمر Drugs and alcohol
%96.1	1574	61	1513	247	1266	1514	الأحداث Juveniles
%98.4	1586	26	1560	448	1112	1546	الأموال العامة Public finances
%98.7	2821	36	2785	160	2625	1948	الشؤون التجارية Commercial affairs
%98.5	660	10	650	40	610	442	* أخرى Others
%96.7	15750	517	15233	6223	9010	14375	الإجمالي Total

\* Note : Other include (state security, attorney generals office, protection debts, implementation of criminal, capital market, interpol, personal status, media affairs)

\* ملاحظة : أخرى تشمل ( أمن الدولة ، مكتب النائب العام، حماية المديونيات، التنفيذ الجنائي، سوق المال، انتربول، الأحوال الشخصية ، شؤون الإعلام) .



## Public Prosecution

## النيابة العامة

جدول (82)

Table (82)  
Number of perpetrators of the main commercial affairs cases by accusation group and nationality during 2014 .

عدد مرتكبي أهم قضايا الشؤون التجارية حسب نوع التهمة والجنسية خلال 2014م .

الإجمالي Total	عدد مرتكبيها حسب الجنسية													الإجمالي Total	
	جنسيات غير مبيّنة Non identified	جنسيات أجنبية أخرى Other foreign nationality	جنسيات آسيوية أخرى Other asian nationality	جنسيات عربية أخرى Other arab nationality	إيراني Iranian	هندي Indian	باكستاني Pakistani	غير كويتي Non Kuwaiti	سعودي Saudi	لبناني Lebanese	مصري Egyptian	سوري Syrian	أردني وفلسطيني Jordanian and Palastinian		كويتي Kuwaiti
2608	68	15	285	27	101	328	69	36	17	15	83	407	231	926	غش تجاري Commercial fraud
196	32	5	7	5	8	14	4	7		7	4	10	7	86	مخالفة قانون الجمارك Custom law violation
161	8		26		2	38		9	7		2	29	15	25	مخالفة قانون الملكية الفكرية Copy right law violation
1								1							غش في المعاملات التجارية Commercial transactions fraud
2					1									1	مخالفة تحديد الأسعار Violation of limitation price
6	1		1									1		3	أخرى Other
2974	109	20	319	32	112	380	73	53	24	22	89	447	253	1041	الإجمالي Total



## Public Prosecution

## النيابة العامة

Table (83)

جدول (83)

Number of perpetrators felonies cases by accusation group and nationality during 2014 .

عدد مرتكبي قضايا الجنائيات حسب نوع التهمة والجنسية خلال 2014م .

الإجمالي Total	عدد مرتكبيها حسب الجنسية													مجموعة التهم Accusation group	
	جنسيات غير مبيّنة Non identified	جنسيات أجنبية أخرى Other foreign nationality	جنسيات آسيوية أخرى Other asian nationality	جنسيات عربية أخرى Other arab nationality	إيراني Iranian	هندي Indian	باكستاني Pakistani	غير كويتي Non Kuwaiti	سعودي Saudi	لبناني Lebanese	مصري Egyptian	سوري Syrian	أردني وفلسطيني Jordanian and Palastinian		كويتي Kuwaiti
1314	114	32	72	19	11	81	10	21	167	27	6	127	74	553	القضايا الواقعة على النفس Physical body cases
435	66	6	13	4	1	6	4	5	33	11	5	17	18	246	قضايا الخطف والقبض والحوجز Kidnapping, arresting and detention cases
386	144	1	40	2	1	35	3	7	5	2	7	44	21	74	قضايا الشيكات Cheques cases
529	69	10	38	14	8	23	5	10	31	14	3	59	23	222	القضايا الواقعة على العرض والسمعة Defamation and reputation cases
4645	2901	18	111	40	39	46	26	46	332	67	12	122	125	760	القضايا الواقعة على المال Vandalism cases
3635	178	37	211	77	71	103	28	56	389	163	20	422	99	1781	قضايا المخدرات Drugs cases
1182	227	11	46	16	4	39	10	11	85	42	7	138	51	495	قضايا أخرى Other cases
12126	3699	115	531	172	135	333	86	156	1042	326	60	929	411	4131	الإجمالي Total

## Public Prosecution

## النيابة العامة

Table (84)

جدول (84)

Number of perpetrators of juveniles misdemeanors cases by accusation group and nationality during 2014 .

عدد مرتكبي القضايا في جنح الأحداث حسب مجموعة التهم والجنسية خلال 2014م .

الإجمالي Total	عدد مرتكبيها حسب الجنسية											مجموعة التهم Accusation group		
	جنسيات غير مبينة Non identified	جنسيات أجنبية أخرى Other foreign nationality	جنسيات آسيوية أخرى Other asian nationality	جنسيات عربية أخرى Other arab nationality	إيراني Iranian	هندي Indian	باكستاني Pakistani	غير كويتي Non Kuwaiti	سعودي Saudi	لبناني Lebanese	مصري Egyptian		سوري Syrian	أردني وفلسطيني Jordanian and Palastinian
778	8	3	7	7	1	4	14	77	34	5	45	40	533	الضرب والسب Assult and insulting
289			2	7	3		5	44	29	5	21	28	144	السرقه والاتلاف Robbery and vandalism
37		1		3				10	2		2	17	1	ممارسة حرفة بائع متجول دون ترخيص Practicing a traveling salesman! career without licence
2									2					مخالفة قانون الإقامة Violation of residency law
15								3					12	تعاطي الخمر Alcohol abuse
824	2	12	2	21	11	8	8	49	32	7	18	45	609	أخرى Other
1945	10	16	11	38	15	12	27	183	99	17	86	130	1299	الإجمالي Total



# التحليل الإحصائي Statistical Analysis







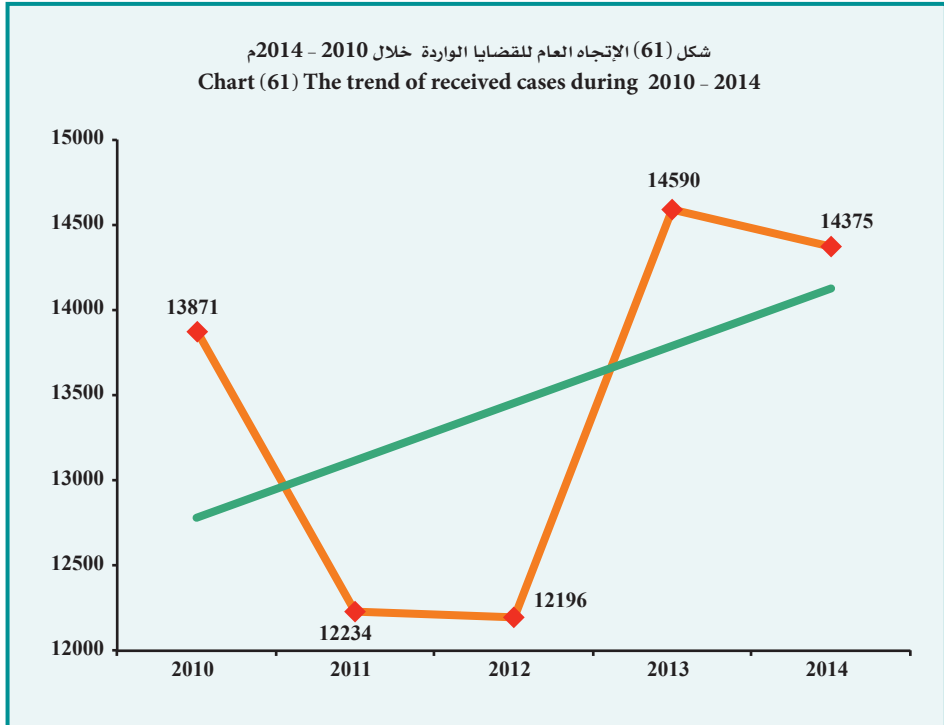
## Public Prosecution

Descriptive statistical measurements  
of received cases .

## النيابة العامة

المقاييس الإحصائية المستخدمة  
للقضايا الواردة .

معنوية الميل Sig (Slope)	الميل Slope	المعدنية Sig	مربع كاتي Chi - Square	معامل الاختلاف C. V	الانحراف المعياري St.Dev	المتوسط Mean	2014	2013	2012	2011	2010	السنة Year
0.437	336	0.000	400.2	7.7	1037.6	13453.2	14375	14590	12196	12234	13871	المقياس Measure





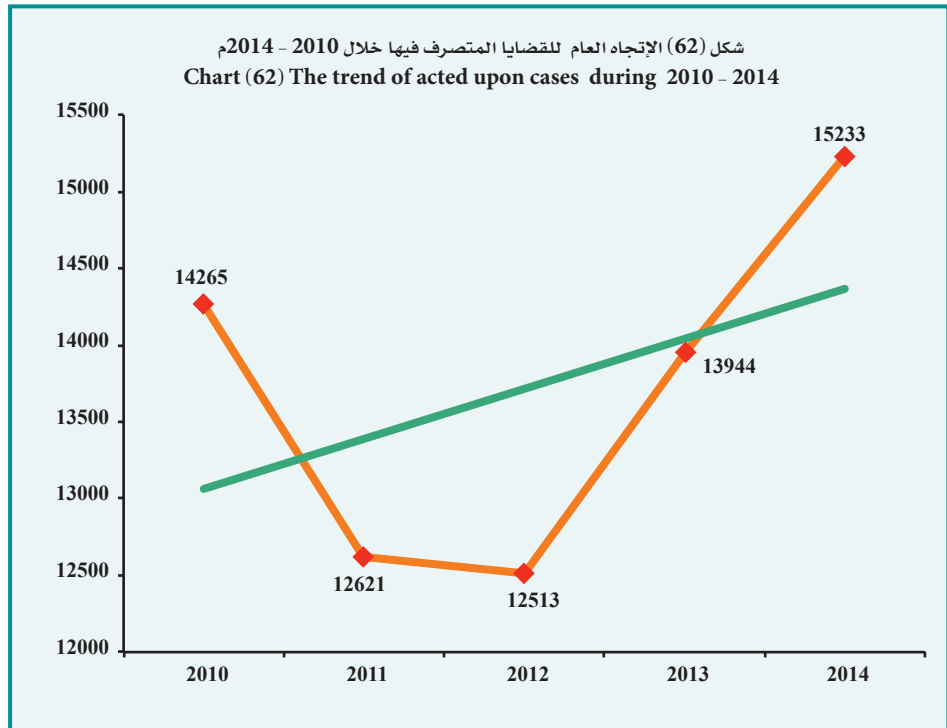
**Public Prosecution**

Descriptive statistical measurements of acted upon cases .

**النيابة العامة**

المقاييس الاحصائية المستخدمة للقضايا المتصرف فيها .

معنوية الميل Sig (Slope)	الميل Slope	المعنوية Sig	مربع كاي Chi - Square	معامل الاختلاف C. V	الانحراف المعياري St.Dev	المتوسط Mean	2014	2013	2012	2011	2010	السنة Year
0.450	326	0.000	386.5	7.5	1029.7	13715.2	15233	13944	12513	12621	14265	المقياس Measure





## Public Prosecution

Table (85)

Rate of received cases per 100,000 person of inhabitants during 2010 - 2014 .

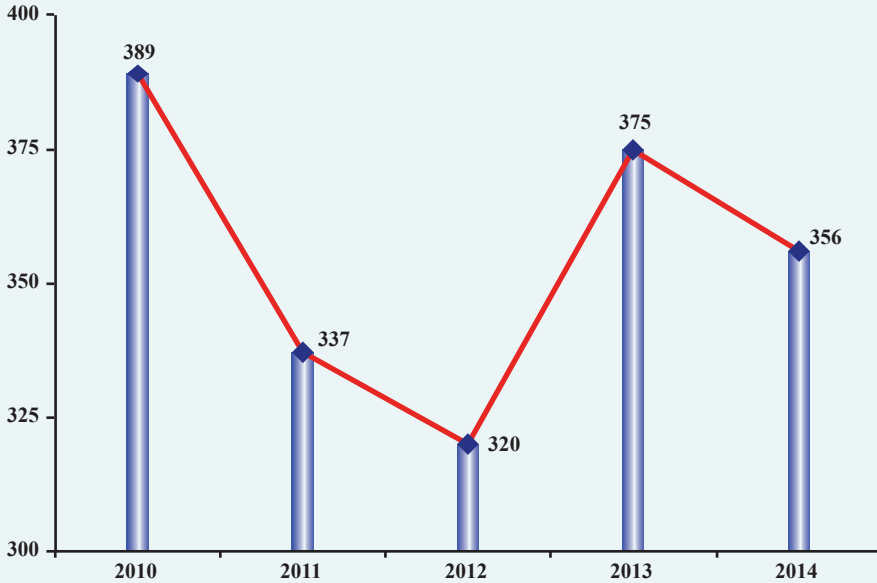
## النيابة العامة

جدول (85)

معدل القضايا الواردة لكل 100,000 نسمة من السكان خلال 2010 - 2014 م .

التغير في معدل القضايا Change in cases rate	معدل القضايا Cases rate	إجمالي القضايا Total of cases	السكان Population	السنوات Years
-	389	13871	3566437	2010
52-	337	12234	3632009	2011
17-	320	12196	3806643	2012
55	375	14590	3891929	2013
19-	356	14375	4039445	2014

شكل (63) معدل القضايا الواردة لكل 100,000 نسمة خلال 2010 - 2014 م  
Chart (63) Received cases rate per 100,000 person during 2010- 2014





## Public Prosecution

## النيابة العامة

Table (86)

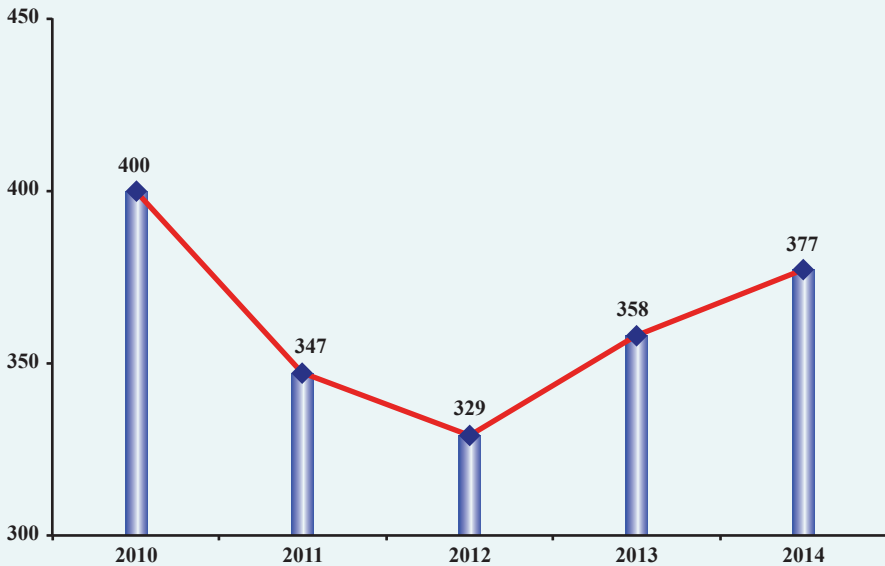
جدول (86)

Rate of acted upon cases per 100,000 person of inhabitants during 2010 - 2014 .

معدل القضايا المتصرف فيها لكل 100,000 نسمة من السكان خلال 2010 - 2014 م .

التغير في معدل القضايا Change in cases rate	معدل القضايا Cases rate	إجمالي القضايا Total of cases	السكان Population	السنوات Years
-	400	14265	3566437	2010
53-	347	12621	3632009	2011
18-	329	12513	3806643	2012
29	358	13944	3891929	2013
19	377	15233	4039445	2014

شكل (64) معدل القضايا المتصرف فيها لكل 100,000 نسمة خلال 2010 - 2014 م  
Chart (64) Acted upon cases rate per 100,000 person during 2010 - 2014





## Public Prosecution

Table (87)

Number of expected received cases during 2015 - 2019.

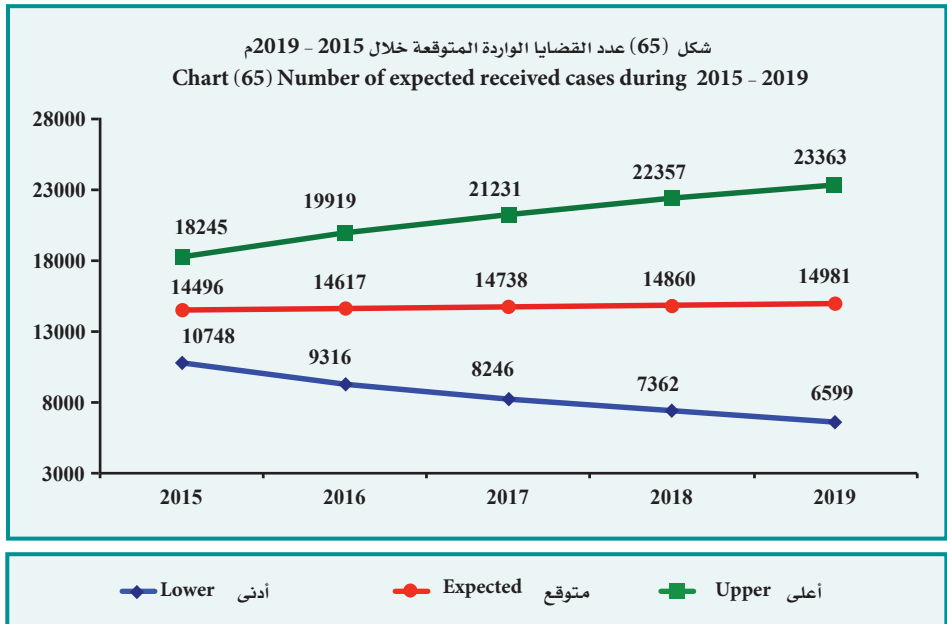
## النيابة العامة

جدول (87)

عدد القضايا الواردة المتوقعة خلال 2015 - 2019م .

أعلى Upper	متوقع Expected	أدنى Lower	السنوات Years
18245	14496	10748	2015
19919	14617	9316	2016
21231	14738	8246	2017
22357	14860	7362	2018
23363	14981	6599	2019
21023	14738	8454	متوسط الفترة Period average

- أدنى : الحد الأدنى للعدد المتوقع بدرجة ثقة 95%.
- أعلى : الحد الأعلى للعدد المتوقع بدرجة ثقة 95%.
- Upper : Upper Confidence Intervals by 95%.
- Lower : Lower Confidence Intervals by 95%.





## Public Prosecution

Table (88)

Number of expected acted upon cases during 2015 - 2019 .

## النيابة العامة

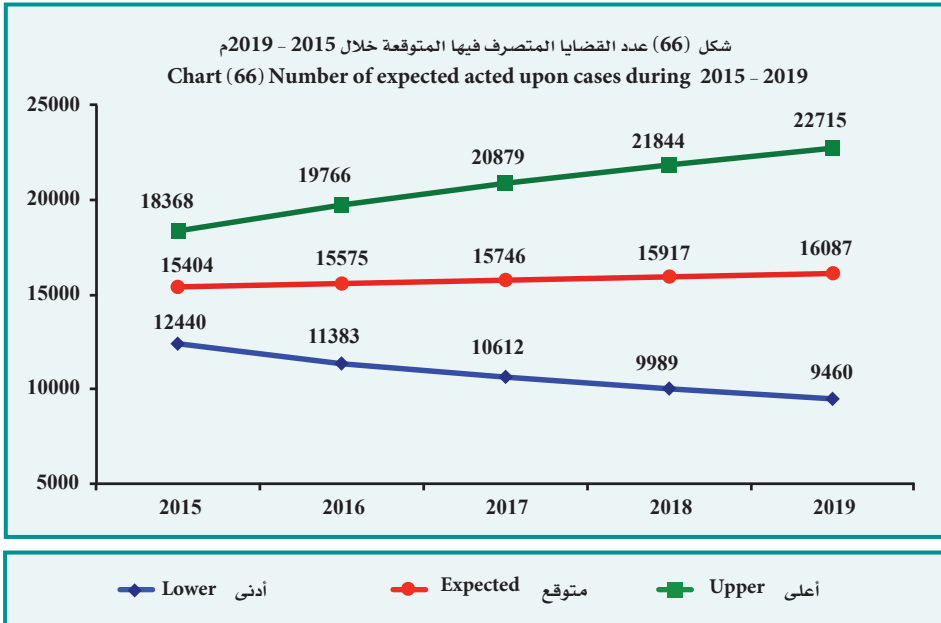
جدول (88)

عدد القضايا المتصرف فيها المتوقعة خلال 2015 - 2019م .

أعلى Upper	متوقع Expected	أدنى Lower	السنوات Years
18368	15404	12440	2015
19766	15575	11383	2016
20879	15746	10612	2017
21844	15917	9989	2018
22715	16087	9460	2019
20714	15746	10777	متوسط الفترة Period average

- Lower : Lower Confidence Intervals by 95%.
- Upper : Upper Confidence Intervals by 95%.

- أدنى : الحد الأدنى للعدد المتوقع بدرجة ثقة 95%.
- أعلى : الحد الأعلى للعدد المتوقع بدرجة ثقة 95%.





## Public prosecution

### First: Received cases :

- The total number of the received cases decreased from 14590 cases in year 2013 to 14375 cases in year 2014 by 215 cases, the estimate percent was 1.5 %.

### 1- The received from the total of felonies cases increased from 8392 cases in year 2013 to 8792 cases in year 2014 by 400 cases and a percentage of 4.8 % which represent :

- The received vandalism crimes are considered to be the highest in felonies crimes , where it reached 3698 cases , the estimate percent was 42.1%.
- The drugs and alcohol crimes, where it reached 2603 cases, the estimate percent was 29.6%.
- Where other crimes reached 786 cases, the estimate percent was 8.9%, then murder and physical body crimes where it reached 746 cases, the estimate percent was 8.5% .
- While defamation and reputation crimes reached 389 cases, the estimate percent was 4.4%, then kidnapping, arresting and detention crimes then bank crimes, the estimate percent was 3.7%, 2.8% respectively.

### 2- And also the number of received cases increased in the misdemeanors in each of the:

- The cheques misdemeanors from 867 misdemeanors in year 2013 to 1237 misdemeanors in year 2014 by 370 misdemeanors and a percentage of 42.7% .
- The drugs addict misdemeanors from 440 misdemeanors in year 2013 to 752 misdemeanors in year 2014 by 312 misdemeanors and a percentage of 70.9% .

## النيابة العامة

### أولاً : القضايا الواردة :

- انخفض إجمالي عدد القضايا الواردة من 14590 قضية عام 2013 إلى 14375 قضية عام 2014 بمقدار 215 قضية أي بنسبة 1.5%.

### 1- ارتفع الوارد في قضايا الجنايات من 8392 قضية عام 2013 إلى 8792 قضية عام 2014 بمقدار 400 قضية وبنسبة 4.8 % وتشكل :

- جرائم الاعتداء على المال الوارد الأكبر من جرائم الجنايات حيث بلغت 3698 قضية أي بنسبة 42.1% .
- جرائم المخدرات والخمور بلغت 2603 قضية وبنسبة 29.6%.
- الجرائم الأخرى بلغت 786 قضية وبنسبة 8.9%، تليها جرائم القتل والاعتداء على النفس حيث بلغت 746 قضية وبنسبة 8.5% .
- بينما بلغ عدد الاعتداء على العرض والسمعة 389 قضية وبنسبة 4.4%، فجرائم الخطف والقبض والحجز ثم جرائم البنوك بنسبة 3.7%، 2.8% على الترتيب.

### 2- كما ارتفع الوارد لقضايا الجنح في كل من :

- قضايا جنح الشيكات من 867 جنحة عام 2013 إلى 1237 جنحة عام 2014 أي بمقدار 370 جنحة بنسبة 42.7% .
- قضايا جنح مدمني المخدرات من 440 جنحة في عام 2013 إلى 752 جنحة عام 2014 أي بمقدار 312 جنحة وبنسبة 70.9% .





### Public prosecution

#### 3- While the received cases decreased in the misdemeanors in each of the:

- The trade misdemeanors cases from 2808 misdemeanors in year 2013 to 1948 misdemeanors in year 2014 by 860 misdemeanor and a percentage of 30.6% .
- The juveniles misdemeanors from 1574 misdemeanors in year 2013 to 1241 misdemeanors in year 2014 by 333 misdemeanors and a percentage of 21.2%.
- The press misdemeanors from 509 misdemeanors in year 2013 to 405 misdemeanors in year 2014 by 104 misdemeanors and a percentage of 20.4%.

#### 4- Descriptive statistical measurements:

- The annual mean of the received cases to the public prosecution reached 13453 cases during 2010 - 2014 with a standard deviation of 1037.6
- Chi-square test showed that for the received cases to public prosecution to be annually equaled during 2010-2014 there is a statistically significant difference where it reached 400.2 in the significance level 5%.
- The trend of the received cases to the public prosecution during 2010 - 2014 showed the existence of non-significant extrusive a general linear direction where the slope reached 336 cases in the significance level 5% .

#### 5- Received cases by prosecution:

- Total received to the prosecution of drugs and alcohol reached to be the highest in the total of received to public prosecution where it reached 3288 cases by percentage of 22.9%.

### النيابة العامة

#### 3- بينما انخفض الوارد لقضايا الجرح في كل من :

- قضايا جرح التجارة من 2808 جنحة عام 2013 إلى 1948 جنحة عام 2014 أي بمقدار 860 جنحة بنسبة 30.6% .
- قضايا جرح الأحداث من 1574 جنحة عام 2013 إلى 1241 جنحة عام 2014 أي بمقدار 333 جنحة وبنسبة 21.2%.
- قضايا جرح الصحافة من 509 جنحة في عام 2013 إلى 405 جنحة عام 2014 أي بمقدار 104 جنحة و بنسبة 20.4% .

#### 4- المقاييس الإحصائية المستخدمة :

- بلغ المتوسط السنوي للقضايا الواردة للنيابة العامة 13453 قضية خلال 2010 - 2014 وبانحراف معياري 1037.6
- أكد اختبار مربع كاي (كا<sup>2</sup>) تساوي القضايا الواردة للنيابة العامة سنوياً خلال 2010 - 2014 وجود اختلاف ذو دلالة إحصائية حيث بلغ 400.2 عند مستوى معنوية 5% .
- أظهر اختبار الاتجاه العام الخطي للقضايا الواردة للنيابة العامة خلال 2010 - 2014 وجود اتجاه عام خطي طردي غير معنوي حيث بلغ الميل 336 قضية عند مستوى معنوية 5% .

#### 5- القضايا الواردة حسب النيابة :

- يمثل إجمالي الوارد إلى نيابة المخدرات والخمور العدد الأكبر في إجمالي الوارد الكلي إلى النيابة العامة حيث بلغ 3288 قضية وبنسبة 22.9% .



### Public prosecution

- Following that the received to the prosecution of commercial affairs next where it reached 1948 cases by percentage of 13.6% and public finances prosecution percentage of 10.8%.
- The received to the Hawalli prosecution 1516 cases and by percentage equevelant with juveniles prosecution of 10.5%, then Al-Farwaniya prosecution comes next with percentage of 10.3%.
- The total received to Al-Jahraa prosecution reached 1147 cases by percentage of 8.0%, then Capital prosecution, by percentage equevelant with Al-Ahmadi by percentage of 4.2%, then other public by percentage of 3.1% and Mubarak Al-Kabeer in the last by percentage of 1.9%.
- Not registered any received case in first instance prosecution

#### Second: Acted upon cases :

- The total cases increased from 13944 cases in 2013 to 15233 cases in 2014 by 1289 cases and a percentage of 9.2 % .

#### 1- The acted upon cases in most types increased in 2014 than previous year such as :

- The number of trade misdemeanors from 1857 misdemeanors in 2013 to 2785 misdemeanors in 2014 by 928 misdemeanors and a percentage of 50.0%.
- The number of the cheques misdemeanors from 877 misdemeanors in 2013 to 1136 misdemeanors in 2014 by 259 misdemeanors and a percentage of 29.5%.
- The drugs addict from 655 misdemeanors in 2013 to 816 misdemeanors in 2014 by 161 misdemeanors and a percentage of 24.6 %.

### النيابة العامة

- يلي ذلك الوارد إلى نيابة الشئون التجارية حيث بلغ الوارد منها 1948 قضية وبنسبة 13.6% ثم نيابة الأموال العامة بنسبة 10.8%.
- يلي ذلك ما ورد إلى نيابة حوالي 1516 قضية وبنسبة متساوية مع نيابة الأحداث وهي 10.5% ثم نيابة الفروانية بنسبة 10.3%.
- بلغ إجمالي الوارد إلى نيابة الجهراء 1147 قضية وبنسبة 8.0% ثم العاصمة بنسبة تتساوى مع نيابة الأحمدى وهي 4.2% ثم النيابات الأخرى بنسبة 3.1%، وأخيراً نيابة مبارك الكبير بنسبة 1.9%.
- لم تسجل أي قضية واردة في نيابة الكلية.

#### ثانياً : القضايا المتصرف فيها :

- ارتفع إجمالي القضايا من 13944 قضية عام 2013 إلى 15233 قضية عام 2014 بمقدار 1289 قضية وبنسبة 9.2%.

#### 1- ارتفع عدد القضايا المتصرف فيها في معظم أنواع القضايا في عام 2014 عن العام السابق لها مثل :

- قضايا جنح التجارة من 1857 جنحة عام 2013 إلى 2785 جنحة عام 2014 بمقدار 928 جنحة أي بنسبة 50.0%.
- قضايا جنح الشيكات من 877 جنحة عام 2013 إلى 1136 جنحة عام 2014 بمقدار 259 جنحة أي بنسبة 29.5%.
- جنح مدمني المخدرات من 655 جنحة عام 2013 إلى 816 جنحة عام 2014 بمقدار 161 جنحة بنسبة 24.6%.



### Public prosecution

- The felonies cases from 8548 cases in year 2013 to 8870 cases in year 2014 by 322 cases and a percentage of 3.8%.

#### 2- While some of cases decreases as:

- The number of juveniles misdemeanors decreased from 1516 misdemeanors in 2013 to 1238 misdemeanors in 2014 by 278 misdemeanors and a percentage of 18.3%.
- The number of press misdemeanors decreased from 491 misdemeanors in 2013 to 388 misdemeanors in year 2014 by 103 misdemeanors and a percentage of 21.0% .

#### 3- Descriptive statistical measurements:

- The annual mean of acted upon cases to the prosecution reached 13715 cases during 2010 - 2014 with a standard deviation of 1029.7
- Chi-square test showed that for the acted upon cases in the prosecution to be annually equaled during 2010 - 2014 there is a statistically significant difference where it reached 386.5 in the significance level 5% .
- The trend of the number acted upon cases in the public prosecution during 2010 - 2014 showed the existence of non-significant extrusive general linear direction where the slope reached 326 cases in the significance level 5% .

#### \* Rate of cases to inhabitants:

- The average of received cases to public prosecution per 100,000 decreased from 375 cases in 2013 to 356 cases in 2014 by 19 cases .

### النيابة العامة

- قضايا الجنايات من 8548 قضية عام 2013 إلى 8870 قضية عام 2014 بمقدار 322 قضية وبنسبة 3.8% .

#### 2- بينما انخفضت في بعض القضايا :

- قضايا جنح الأحداث من 1516 جنحة عام 2013 إلى 1238 جنحة عام 2014 بمقدار 278 جنحة وبنسبة 18.3% .
- انخفضت أيضا عدد القضايا في جنح الصحافة من 491 جنحة عام 2013 إلى 388 جنحة عام 2014 بمقدار 103 وبنسبة 21.0% .

#### 3- المقاييس الإحصائية المستخدمة :

- بلغ المتوسط السنوي للقضايا المتصرف فيها بالنيابة 13715 قضية خلال 2010 - 2014 وبانحراف معياري قدره 1029.7
- أكد اختبار مربع كاي (كا<sup>2</sup>) لتساوي القضايا المتصرف فيها بالنيابة خلال 2010 - 2014 وجود اختلاف ذو دلالة إحصائية حيث بلغ 386.5 عند مستوى معنوية 5% .
- أظهر اختبار الاتجاه العام الخطي للقضايا المتصرف فيها بالنيابة العامة خلال 2010 - 2014 وجود اتجاه عام طردي غير معنوي حيث بلغ الميل 326 قضية عند مستوى معنوية 5% .

#### \* معدل القضايا للسكان :

- انخفض معدل القضايا الواردة للنيابة العامة لكل 100,000 من السكان من 375 قضية عام 2013 إلى 356 قضية عام 2014 بمقدار 19 قضية .



### Public prosecution

- The average of acted upon cases to public prosecution per 100,000 increased from 358 cases in 2013 to 377 cases in 2014 by 19 cases.

#### \* Future predictions :

- The annual expected mean of received cases reached 14738 cases the minimum is 8454 cases and the maximum is 21023 cases during 2015 - 2019 these predictions are trusted by 95% .
- The annual expected mean of acted upon cases reached 15746 cases, the minimum is 10777 cases and the maximum is 20714 cases during 2015 - 2019 these predictions are trusted by 95% .

### النيابة العامة

- ارتفع معدل القضايا المتصرف فيها للنيابة العامة لكل 100,000 من السكان من 358 قضية عام 2013 إلى 377 قضية عام 2014 بمقدار 19 قضية.

#### \* التوقعات المستقبلية :

- بلغ المتوسط السنوي المتوقع للقضايا الواردة 14738 قضية ويحد أدنى 8454 قضية ، ويحد أعلى 21023 قضية خلال 2015 - 2019 وهذه التوقعات موثوق بها بدرجة 95% .
- بلغ المتوسط السنوي المتوقع للقضايا المتصرف فيها 15746 قضية ويحد أدنى 10777 قضية، ويحد أعلى 20714 قضية خلال 2015 - 2019 وهذه التوقعات موثوق بها بدرجة 95% .



# 8

## الفصل الثامن Chapter Eight



## إدارة الرسوم القضائية Judicial Fees Department

- Accomplishment of department by sections
- Accomplishment of department by years

- إنجازات الإدارة حسب الأقسام
- إنجازات الإدارة حسب السنوات





## Judicial Fees

Table (89)

Accomplishments of department by control and section during 2010 - 2014.

## الرسوم القضائية

جدول (89)

إنجازات الإدارة حسب المراقبة / القسم خلال 2010 - 2014م.

نسبة التغير عام 2014 عن عام 2013 Change ratio from year 2014 to 2013	2014	2013	2012	2011	2010	البيان Description	المراقبة / القسم Control / Section
%19.8-	66826	83314	74624	76024	63575	صفح دعاوى محكمة العاصمة Proceedings of capital court	قسم تقدير الرسوم Fees estimation section
%18.5	51112	43146	36106	41178	48108	صفح الدعاوى بالمحاكم الجزئية Proceedings in partial courts	
%6.7-	117938	126460	110730	117202	111683	إجمالي صفح الدعاوى Total of proceedings	
%14.4-	9120	10650	8430	9758	9937	أمانة خبير وتعديل طلبات Deposit of expert and amending of demands	
%13.8-	39848	46246	43558	38166	38591	إجمالي الملفات التي تم فحصها Total of checked files	قسم فحص الدعاوى Examination proceedings section
%4.9-	99230	104380	11300	3130	3730	مصادرة كفالات Bails confiscation	
%9.1	26969	24719	22487	20590	17958	الملفات التي تم مراجعتها Reviewed files	قسم التدقيق والمراجعة Audit and review Section
%66.4	14860	8929	3421	3863	5086	أوامر تقدير الرسوم والمصروفات Order of fees estimation and expenses	
%4.2	75	72	66	45	40	طلبات استرداد الرسوم Recovery fees demands	
%360.4	1662	361				* الملفات المعدلة Adjustment files	
%64.1-	443	1234				الفحص Checks	
%36.1	1822	1339				المطالبات Claims	الملفات المعادة للتعديل Returned for adjustment files
%12.1-	19182151	21822148	49037779	25509472	20076816	المتحصلات Receipts	مراقبة الخزينة Treasury control
%1.9	4935831	4845288	3233627	3534184	2780748	المصروفات Expenses	
%108.2	1314	631				*** عدد الإيصالات الملغاة Number of cancelled receipts	

Notes:

ملاحظات :

- \* تم إضافة بعض البنود الى قسم التدقيق والمراجعة في عام 2013م.
- \*\* تم تقريب مبالغ الأفلاس في قسم الخزينة إلى دينار كويتي.
- \*\*\* تم إضافة بند عدد الإيصالات الملغاة إلى القسم في عام 2013م.
- \* Some description had been added to Audit and review section in year 2013.
- \*\* Amounts are around fils in the section of treasury transfer to Kuwaiti dinar.
- \*\*\* Number receipts cancelled description has been added to the treasury section in year 2013.





**Judicial Fees**

Dependant / Table (89)

Accomplishments of department by control and section during 2010 - 2014.

**الرسوم القضائية**

تابع / جدول (89)

إنجازات الإدارة حسب المراقبة / القسم خلال 2010 - 2014م.

نسبة التغير عام 2014 عن عام 2013 Change ratio from year 2014 to 2013	2014	2013	2012	2011	2010	البيان Description		المراقبة / القسم Control Section
%87.3	2825	1508	1068	1450	2701	العدد No.	* تم السداد Payment	قسم متابعة تنفيذ الأوامر Follow up the execution of orders section
%284.8	405591	105414	580792	558520	1277297	المبلغ Amount		
%26.9-	822	1124	1593	1565	2133	العدد No.	استمارات التحصيل التي تم إدخالها Collection forms inputted	
%22.7-	51714	66887	81665	78687	126104	المبلغ Amount		
%44.5	2481	1717				** الإعلان Declaration		
%229.1	5253	1596				** استلام أوامر من قسم المطالبات Receiving orders from claims section		
%7.6-	745	806				** منع السفر Prevention of travel		
%31.7-	1089	1594				** تقديم طلب حجز ما للمدين Apply demand booked for a debtor		
%15.4-	966	1142				** تقديم طلب حجز مركبات Apply demand for cars booked		
%89.4-	20	189				** إدخال ملفات للإمخ Insert image files		
%58.3	163	103				بنوك Banks	** طلب رفع حجز Lifting demand booked	
%28.9	223	173				سيارات Cars		
%153.1	205	81				منع سفر Prevention of travel		
%54.9	285	184				** التظلمات Geievances		
%61.8-	1041	2727				** فحص استمارات اعتماد الصرف ( العاصمة - الجزئيات ) Checked of cash approval forms ! ( Capital - Partials court )		
%37.6	2263	1645				** المطالبات الودية Friendly claims		
%48.2	12600	8501	4247	3957	4395	العدد No.	أوامر تقدير الرسوم المصدرة Exporting order to estimate fees	قسم المطالبات Claims section
%314.5	7240918	1747034	1656937	1365239	642823	المبلغ Amount		
%66.7-	189	567	334	774		العدد No.	* استمارات تحصيل الغرامات Collection forms penalties	
%71.0-	15889	54720	36400	54251		المبلغ Amount		



## Judicial Fees

Dependant / Table (89)

Accomplishments of department by control and section during 2010 - 2014.

## الرسوم القضائية

تابع / جدول (89)

إنجازات الإدارة حسب المراقبة / القسم خلال 2010 - 2014م.

نسبة التغير عام 2014 عن عام 2013 Change ratio from year 2014 to 2013	2014	2013	2012	2011	2010	البيان Description		المراقبة / القسم Control Section	
%16.2-	2435	2906	1726	1592		العدد No.	* مطالبات ودية Friendly claims	قسم المطالبات Claims section	
%46.3	1001434	684681	280029	61439		المبلغ Amount			
%47.6-	97	185	204	308	320	العدد No.	الغرامات المسددة Payment penalties		
%48.3-	5064	9799	13082	18533	14305	المبلغ Amount			
%29.7	1252	965				العدد No.	*** تم التنفيذ Executed files		
%107.7	156095	75142				المبلغ Amount			
%256.1	5523	1551				*** أوامر مذنبية بالصيغة التنفيذية من (العاصمة و جزيراتها) Appended as executive from! (Capital - Partials court)			
%25.1-	29671	39589				*** تنفيذيات تم استلامها من قسم التدقيق والمراجعة Executions had been received from Audit and review section			
%60.0-	2	5				العدد No.	*** غرامات مقالة Penalties that has been cancelled		
%62.3-	200	530				المبلغ Amount			
%100.0-		4				*** كتاب رفع الإجراءات Letter Lifting procedures			
%43.2-	126	222				العدد No.	*** إجراءات إثبات حالة Procedures to prove the casé		
%40.3-	9617	16103				المبلغ Amount			
%2614.3	190	7				العدد No.	*** المطالبات الودية للغرامات Friendly claims for Penalties		
%1199.1	7145	550				المبلغ Amount			
%1025.0	45	4				*** طلب منع سفر Prevention of travel demand			
%67.5	7679	4584				*** استعلام ( بطاقة مدنية - التجارة ) Inquiry ( Civil ID - Commerce)			
%20.4	4228	3511	6744	5462	4790	إجمالي الصادر Total outgoing			السكرتارية Secretary
%98.4	5173	2607	3535	3074	2392	إجمالي الوارد Total incoming			

Notes :

- \* Description of the collection forms penalties and friendly claims had been added in year 2011 .
- \* There are differences between financial transactions to another.
- \*\* Some description had been added to Follow up the execution of orders Section .
- \*\*\* Some description had been added to Claims Section in year 2013.

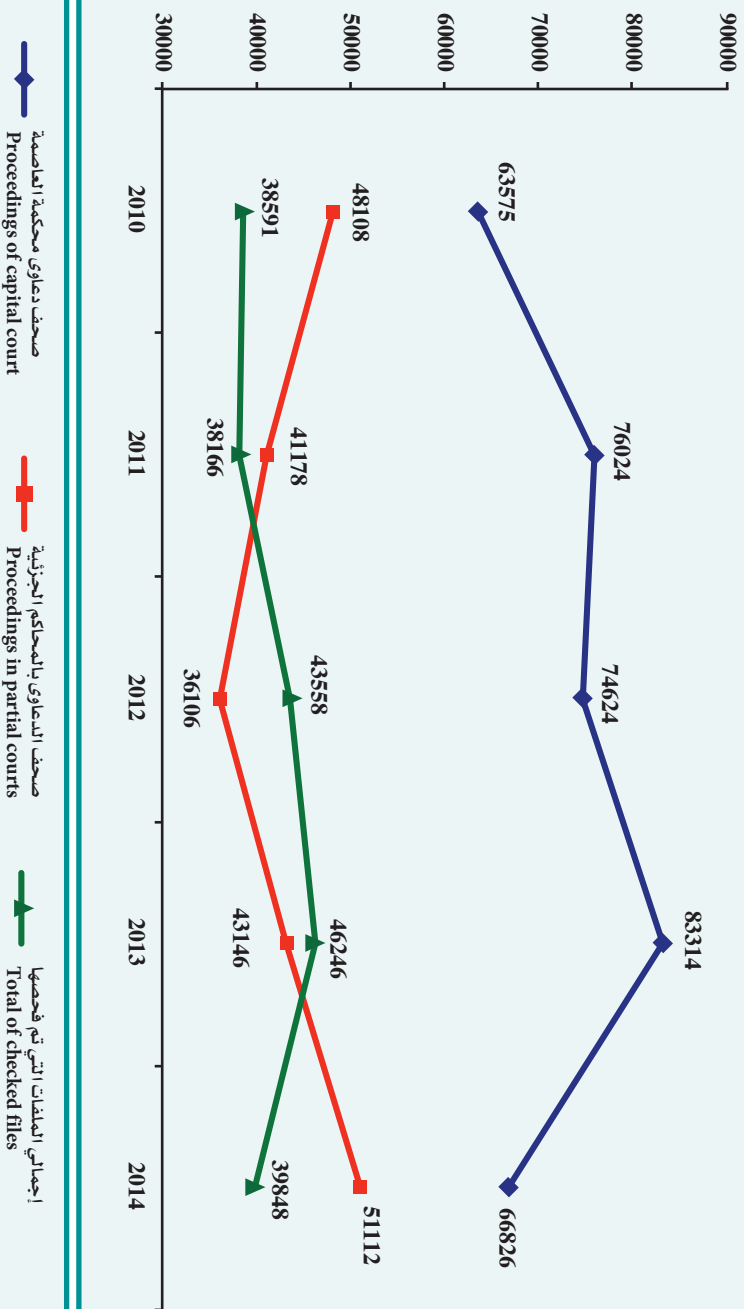
ملاحظات:

- \* بيان استمارات تحصيل الغرامات والمطالبات الودية تم إضافتها في عام 2011.
- \* هناك مبالغ مالية توجد بها فروق من معاملة إلى أخرى.
- \*\* تم إضافة بعض البنود إلى إحصائية قسم متابعة وتنفيذ الأوامر.
- \*\*\* تم إضافة بعض البنود إلى إحصائية قسم المطالبات في عام 2013.

## Judicial Fees

## الرسوم القضائية

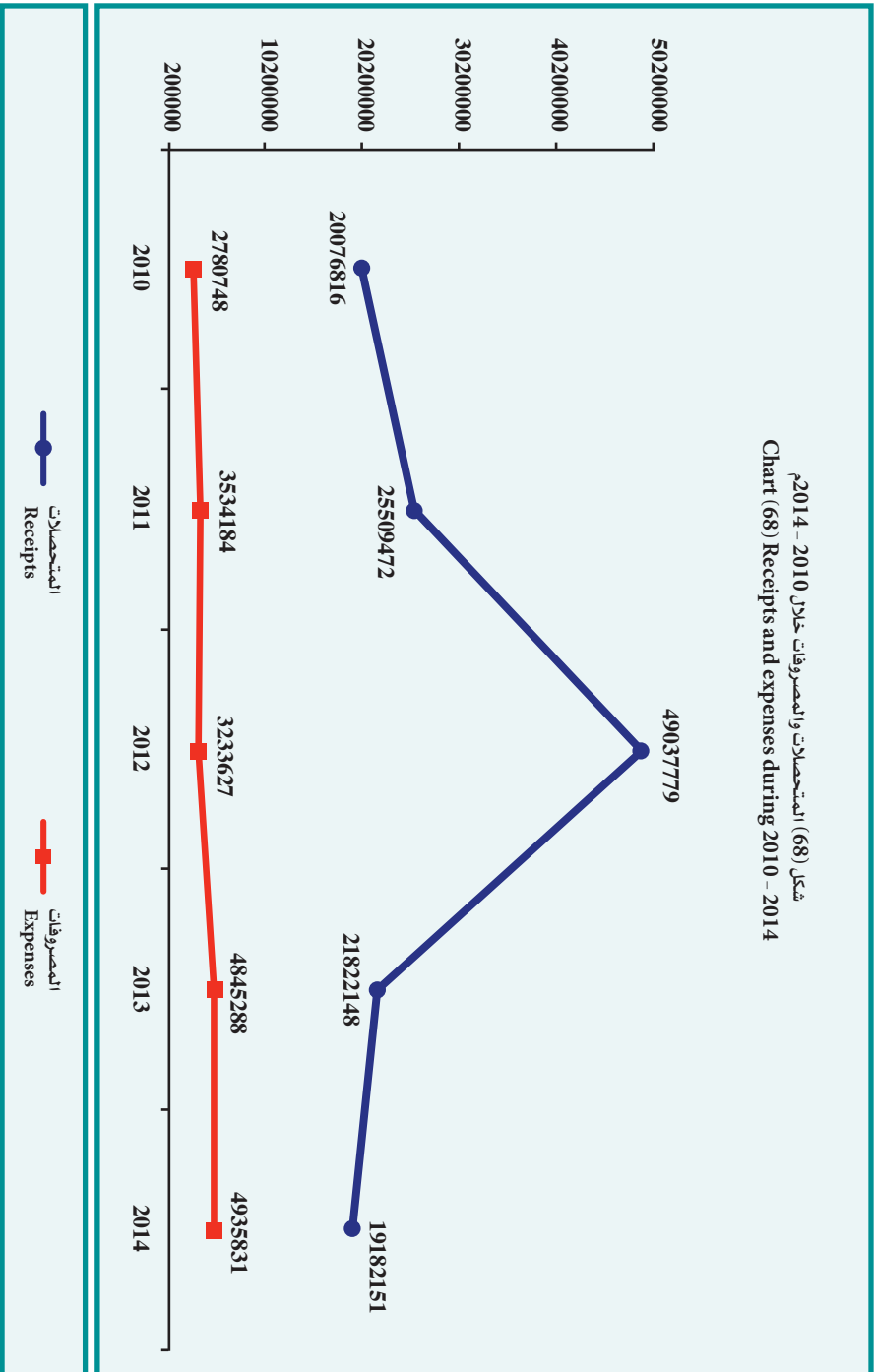
شكل (67) عدد صحف الدعاوى والمطاعن التي تم فحصها في محكمة العاصمة والمحاكم الجزئية خلال 2010 - 2014  
 Chart (67) Proceedings and checked files of capital court and partial courts during 2010 - 2014




Judicial Fees

الرسوم القضائية

شكل (68) المتحصلات والمصروفات خلال 2010 - 2014م  
Chart (68) Receipts and expenses during 2010 - 2014







# التحليل الإحصائي Statistical Analysis





## Judicial Fees

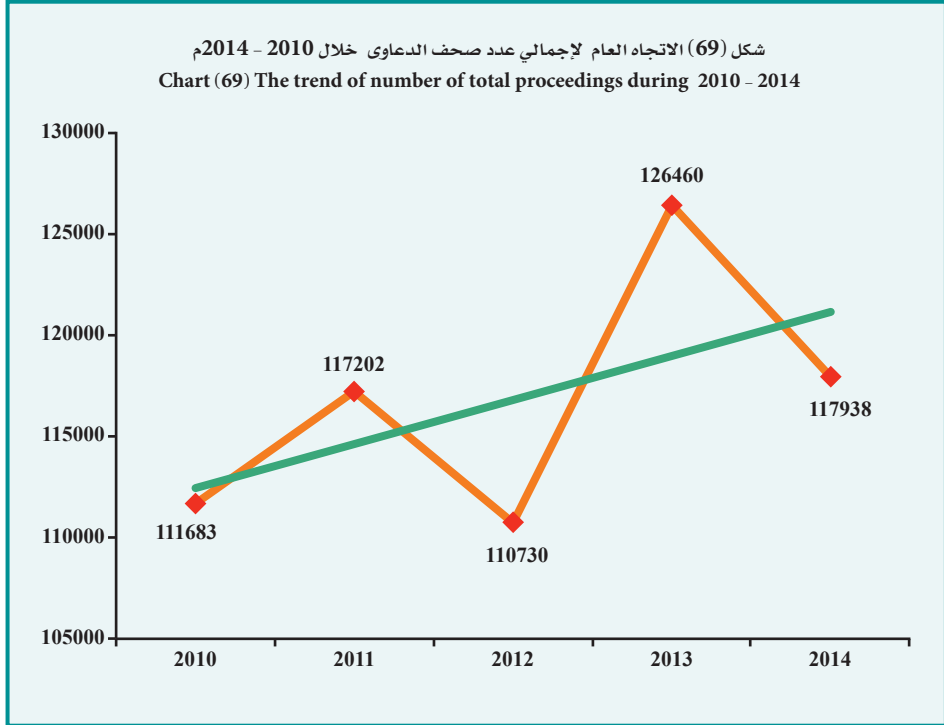
Descriptive statistical measurements  
of total number of proceedings.

## الرسوم القضائية

المقاييس الإحصائية المستخدمة  
لإجمالي عدد صحف الدعاوى .

معنوية الميل Sig (Slope)	الميل Slope	المعدونية Sig	مربع كاي Chi - Square	معامل الاختلاف C. V	الانحراف المعياري St.Dev	المتوسط Mean	2014	2013	2012	2011	2010	السنة Year
0.339	2176.8	0.000	1351.0	4.8	5617.8	116802.6	117938	126460	110730	117202	111683	المقياس Measure

شكل (69) الاتجاه العام لإجمالي عدد صحف الدعاوى خلال 2010 - 2014م  
Chart (69) The trend of number of total proceedings during 2010 - 2014







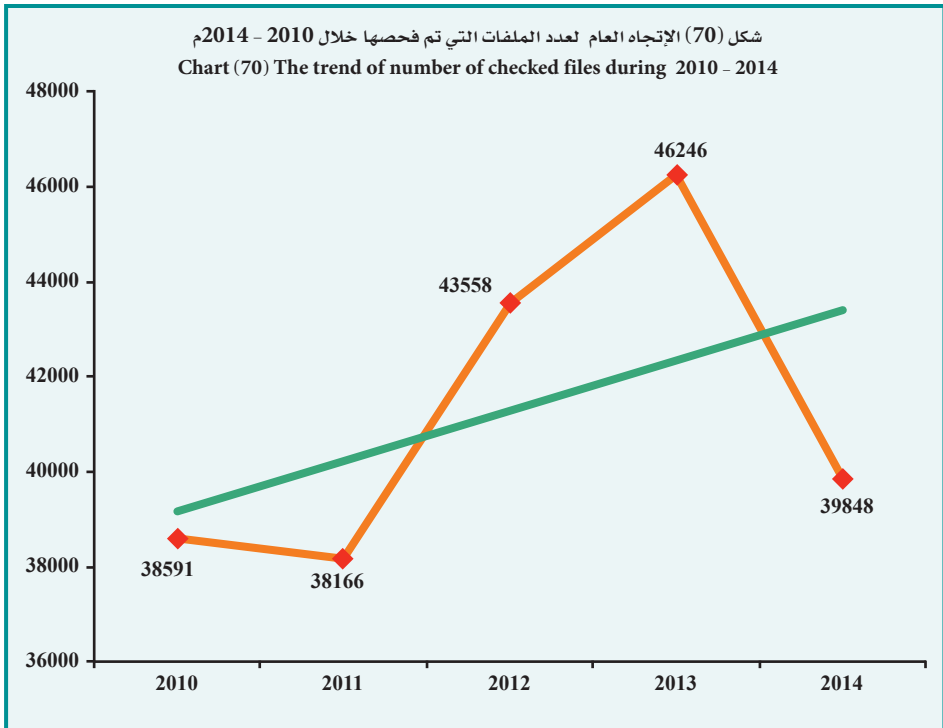
### Judicial Fees

Descriptive statistical measurements  
of number of checked files.

### الرسوم القضائية

المقاييس الإحصائية المستخدمة  
لعدد الملفات التي تم فحصها .

معنوية الميل Sig (Slope)	الميل Slope	المعنوية Sig	مربع كاي Chi - Square	معامل الاختلاف C.V	الانحراف المعياري St.Dev	المتوسط Mean	2014	2013	2012	2011	2010	السنة Year
0.414	1059.4	0.000	1182.8	7.6	3125	41281.8	39848	46246	43558	38166	38591	المقياس Measure





## Judicial Fees

### Fees estimation section:

- Total number of proceedings decreased from 126460 proceedings in year 2013 to 117938 proceedings in year 2014 , the estimate percent was 6.7% because of the decreasing in the number of proceedings of capital court by 19.8 %.

### \* Descriptive statistical measurements:

- The annual mean for the proceedings that has been accomplished was reached 116803 proceedings during 2010 - 2014 with standard deviation of 5617.8
- Chi-square test proved that for the number of proceedings to be equaled annually during 2010 - 2014 there is a statistically significant difference where it reached 1351 in the significance level 5%.
- The trend of the accomplished proceedings showed the existence of an extrusive non-significant general linear direction that slope reached 2177 proceedings in the significance level 5%.

### Checked proceedings section:

- Total number of checked files in department decreased from 46246 files in year 2013 to 39848 files in year 2014 , the estimate percent was 13.8%.

### \* Descriptive statistical measurements:

- The annual mean for the checked files that had been reached 41282 files during 2010 - 2014 with standard deviation of 3125.
- Chi-square test proved that for the number of checked files to be equaled annually during 2010 - 2014 there is a statistically significant difference where it reached 1182.8 in the significance level 5%.

## الرسوم القضائية

### قسم تقدير الرسوم:

- انخفض عدد صحف الدعاوى بالإدارة من 126460 صحيفة عام 2013 إلى 117938 صحيفة عام 2014 أي بنسبة 6.7% بسبب الانخفاض بعدد صحف الدعاوى في محكمة العاصمة بنسبة 19.8%.

### \* المقاييس الإحصائية المستخدمة :

- بلغ المتوسط السنوي لعدد صحف الدعاوى التي أنجزت 116803 صحيفة خلال 2010 - 2014 وبانحراف معياري قدره 5617.8
- أكد اختبار مربع كاي ( $\chi^2$ ) لتساوي عدد صحف الدعاوى سنوياً خلال 2010 - 2014 وجود اختلاف ذو دلالة إحصائية بلغ 1351 عند مستوى معنوية 5%.
- أظهر اختبار الاتجاه العام الخطي لصحف الدعاوى المنجزة وجود اتجاه عام خطي طردي غير معنوي بلغ الميل 2177 صحيفة عند مستوى معنوية 5%.

### قسم فحص الدعاوى:

- انخفض إجمالي عدد الملفات التي تم فحصها بالإدارة من 46246 ملف عام 2013 إلى 39848 ملف عام 2014 أي بنسبة 13.8%.

### \* المقاييس الإحصائية المستخدمة :

- بلغ المتوسط السنوي لعدد الملفات التي تم فحصها 41282 ملف خلال 2010 - 2014 وبانحراف معياري قدره 3125.
- أكد اختبار مربع كاي ( $\chi^2$ ) لتساوي عدد الملفات التي تم فحصها سنوياً خلال 2010 - 2014 وجود اختلاف ذو دلالة إحصائية بلغ 1182.8 عند مستوى معنوية 5%.



### Judicial Fees

- The trend of the checked files showed the existence of an extrusive non-significant general linear direction that slope reached 1059 files in the significance level 5%.

### الرسوم القضائية

- أظهر اختبار الاتجاه العام الخطي للملفات التي تم فحصها وجود اتجاه عام خطي طردي غير معنوي بلغ الميل 1059 ملف عند مستوى معنوية 5%.

#### Audit and review section :

- Total number of orders of fees estimation and expenses increased from 8929 order in year 2013 to 14860 orders in year 2014, the estimate percent was 66.4% , and total number of reviewed files increased by 9.1%, then number of recovery fees demands by 4.2%.

#### قسم التدقيق والمراجعة :

- ارتفع عدد أوامر تقدير رسوم ومصروفات من 8929 أمر عام 2013 إلى 14860 أمر عام 2014 أي بنسبة 66.4%، وارتفع عدد الملفات التي تم مراجعتها بنسبة 9.1%، تليها عدد طلبات استرداد الرسوم بنسبة 4.2%.

#### Treasury control :

- Receipts decreased from 21822148 K.D in year 2013 to 19182151 K.D in year 2014, the estimate percent was 12.1% while expenses increased from 4845288 K.D in year 2013 to 4935831 K.D in year 2014, the estimate percent was 1.9%.

#### مراقبة الخزينة :

- انخفضت المتحصلات من 21822148 د.ك عام 2013 إلى 19182151 د.ك عام 2014 أي بنسبة 12.1% بينما ارتفعت المصروفات من 4845288 د.ك عام 2013 إلى 4935831 د.ك عام 2014 أي بنسبة 1.9%.

#### Follow-up and execution of orders section :

- Number of payment orders increased by 87.3% in year 2014 from year 2013, and its total amount increased from 105414 K.D to 405591 K.D. the estimate percent was 284.8%.

#### قسم المتابعة وتنفيذ الأوامر :

- ارتفع عدد الأوامر التي تم تسديدها في عام 2014 عن عام 2013 بنسبة 87.3%، كما ارتفعت جملة مبالغها من 105414 د.ك إلى 405591 د.ك أي بنسبة 284.8%.

#### Claims section :

- Number of exporting orders to the estimate fees increased from 8501 orders in year 2013 to 12600 order in year 2014, the estimate percent was 48.2% and its amount increased by 314.5%.

#### قسم المطالبات :

- ارتفع عدد أوامر تقدير الرسوم المصدرة من 8501 أمر عام 2013 إلى 12600 أمر عام 2014 أي بنسبة 48.2% وارتفعت مبالغها بنسبة 314.5%.



### Judicial Fees

- Number of collection forms penalties decreased from 567 forms in year 2013 to 189 forms in year 2014, the estimate percent was 66.7% and it's amount decreased by 71.0%.
- Number of friendly claims decreased from 2906 in year 2013 to 2435 in year 2014 , the estimate percent was 16.2% and it's amount increased by 46.3% , and that because there are differences between financial transactions.
- Number of transactions of penalties payment decreased in year 2014 by 47.6% from year 2013, and it's amount decreased by 48.3%.

### الرسوم القضائية

- انخفض عدد استمارات تحصيل الغرامات من 567 استمارة عام 2013 إلى 189 استمارة خلال عام 2014 أي بنسبة 66.7% و انخفضت مبالغها بنسبة 71.0%.
- انخفض عدد المطالبات الودية من 2906 خلال عام 2013 إلى 2435 خلال عام 2014 أي بنسبة 16.2% وارتفعت مبالغها بنسبة 46.3% و ذلك بسبب وجود فروق مالية بين المعاملات.
- أما الغرامات المسددة انخفض عدد معاملاتها في عام 2014 عن عام 2013 بنسبة 47.6% و انخفضت مبالغها بنسبة 48.3%.



# 9

## الفصل التاسع Chapter Nine



## الإدارة العامة للتنفيذ General Execution Department

- |                                 |                       |
|---------------------------------|-----------------------|
| ●— Total of procedures          | ●— إجمالي الإجراءات   |
| ●— Prevention of travel section | ●— قسم منع السفر      |
| ●— Inheritance section          | ●— قسم التركات        |
| ●— Leases section               | ●— قسم الإيجارات      |
| ●— Declaration section          | ●— قسم الإعلان        |
| ●— Personal execution section   | ●— قسم التنفيذ الشخصي |





## General Execution Department

## الإدارة العامة للتنفيذ

Table (90)

جدول (90)

Number of the procedures in the departments by side during 2014 in comparisons with 2013 .

عدد الإجراءات بالإدارات حسب الجهة خلال 2014م مقارنا بعام 2013م .

الإجمالي Total	المطار Airport	مبارك الكبير Mubarak Al-Kabeer	الاحمدي AL-Ahmadi	الجهراء AL-Jahraa	الفرولانية AL-Farwaniya	حوالي Hawalli	قصر العدل Justice Palace	الجهة Side	نوع الإجراء Type of procedure
26524		429	690	3696	2706	1409	17594	محضر حجز تنفيذي بما للمدين لدى الغير	Record of an executive booked to other
10470		150	183	1730	1206	889	6312	محضر رفع حجز	Lifting record book
57263		175	1318	8193	21492	17406	8679	طلب حجز وضبط سيارة	Demand of car book and adjust
37323		254	734	6601	11950	11301	6483	طلب رفع حجز تنفيذي عن سيارة	Demand of cancelling an executive car booking
61670	10960	637	1785	4135	7618	13212	23323	محضر إثبات حالة	Record proof case
8923		57	52	2744	4116	343	1611	محضر استلام نفقة خارج الإدارة	Record receipts expens outside the department
11390	65	45	138	2381	3513	3400	1848	محضر عرض مدين	Record of presenting debtor
36673	20	296	790	7090	12304	10212	5961	إخطار بتنفيذ حكم	Notice for judgment execution
4336		9	59	197	1033	2089	949	طلب تنفيذ حكم	Demand for judgment execution
6213		7	30	412	719	1023	4022	طلب حجز تنفيذي	Demand of an executive booked
356274		1378	4887	17146	154481	90457	87925	طلب حجز تنفيذي بما للمدين لدى الغير	Demand of an executive booked to other
53836		193	1312	9304	19754	15680	7593	طلب منع سفر	Prevention of travel demand
44277		142	1023	7721	16880	13608	4903	طلب حبس مدين	Demand of debtors conferment
41804		182	1075	8301	14547	12813	4886	طلب احضار مدين	Debtor arraignment demand
8177		46	116	1329	2495	2761	1430	تجديد طلب احضار مدين	Renewing debtor arraignment demand
38429	10730	204	531	5297	8282	8468	4917	رفع طلب احضار مدين	Cancelling debtor arraignment demand
55851		16	2227	1872	19836	8739	23161	طلب تحويل ملف لقسم	Demand of transferred file to section





General Execution Department

الإدارة العامة للتنفيذ

Dependant / Table (90)

تابع / جدول (90)

Number of the procedures in the departments by side during 2014 in comparisons with 2013 .

عدد الإجراءات بالإدارات حسب الجهة خلال 2014م مقارنة بعام 2013م .

الإجمالي Total	المطار Airport	مبارك الكبيز Mubarak Al-Kabeer	الأحمدي Al-Ahmadi	الجهراء Al-Jahraa	الفروانية AL-Farwaniya	حوالي Hawalli	قصر العدل Justice Palace	الجهة Side	نوع الإجراء Type of procedure
12814		145	184	1817	1555	897	8216		طلب رفع حجز Lifting demand book
22867	112	169	821	5019	7889	4214	4643		شهادة لمن يهيمه الأمر Certificate whom it may concern
36119		236	649	6261	10764	10737	7472		ملفات تم تنفيذها Executed files
492		7	14	76	143	148	104		فتح ملف (لتعديل نفقة) Open file (Adjustment expense)
294511	14501	540	2001	14809	41910	50643	170107		استمارة توريد Import form
184236	14450	521	1979	14422	40730	49512	62622		إيصال توريد Import receipt
67509		461	1315	6244	16147	21648	21694		أمر تأكيد صرف Order confirmation exchange
66064		460	1291	7608	15796	21308	19601		استمارة صرف Exchange form
65757		461	1287	7604	15739	21221	19445		إذن صرف Spend band
92338	24	76	1447	3110	29135	38709	19837		استمارة تحصيل رسوم Collection form fees
100723	23	75	1426	3067	28682	38270	29180		إيصال تحصيل رسوم Collection receipt fees
73059		495	1361	11444	21846	21114	16799		إعلان بالصيغة التنفيذية للحكم من التنفيذ Declared of an executive form judgment from execution
192819	13815	1302	3043	26717	47347	50581	50014		إجراءات أخرى Other procedures
2068741	64700	9168	33768	196347	580615	542812	641331		إجمالي 2014 Total 2014
2368853	84429	138255	414791	20298	502972	535202	672906		إجمالي 2013 Total 2013
%12.7-	%23.4-	%93.4-	%91.9-	%867.3	%15.4	%1.4	%4.7-		نسبة التغير Change ratio

\* Note : The total of procedures for 2013, 2014 has been updated according to the automated system .

\* ملاحظة : تم اعتماد إجمالي إجراءات 2013م ، 2014م طبقا للنظام الآلي .



## General Execution Department

## الإدارة العامة للتنفيذ

Table (91)

جدول (91)

Number of procedures in prevention of travel section by side during 2014 in comparisons with 2013.

عدد الإجراءات بقسم منع السفر حسب الجهة خلال 2014م مقارناً بعام 2013م .

الإجمالي Total	المطار Airport	الجهراء Al-Jahraa	مبارك الكبير Mubarak Al-Kabeer	الأحمدي Al-Ahmadi	الفروانية Al-Farwaniya	حوالي Hawalli	قصر العدل Justice Palace	الجهة Side	نوع الإجراء Type of procedure
55988		8154	2706	11329	15875	12773	5151		أمر منع سفر Order of prevention of travel
43864	14809	4268	1616	5050	6562	6829	4730		أمر رفع منع سفر Order of cancelling a prevention of travel
1670	1	499	166	117	481	318	88		أمر حجز بالمخفر لمدة يوم واحد Seizure order of one day in police station
666		72	73	53	259	135	74		أمر حبس مدين (توقيف) Debtor confinement order
297		11	49	30	105	59	43		أمر إفراج بدون ضمان No bail release order
139						13	126		كفالة منع السفر Bail of prevention of travel
4							4		طلب رفع حجز تنفيذي عن سيارة Demand of an executive car booking
12206	11969	2	29			36	170		محضر إثبات حالة Record proof case
414	48	1					365		محضر عرض مدين Record of presenting debtor
23	20						3		إخطار بتنفيذ حكم Notice for judgment execution
24					9		15		طلب منع سفر Prevention of travel demand
1							1		تجديد طلب إحضار مدين Renewing debtor arraignment demand
11649	11363	6				2	278		رفع طلب إحضار مدين Cancelling debtor arrangement
9901				9704			197		طلب تحويل ملف لقسم Demand of transferred file to section



**General Execution Department**

**الإدارة العامة للتنفيذ**

Dependant / Table (91)

تابع / جدول (91)

Number of procedures in prevention of travel sections by side and type of procedure during 2014 in comparisons with 2013.

عدد الإجراءات بأقسام منع السفر حسب الجهة ونوع الإجراء خلال 2014م مقارناً بعام 2013م .

الإجمالي Total	المطار Airport	الجهراء Al-Jahraa	مبارك الكبير Mubarak Al-Kabeer	الأمحمدي Al-Ahmadi	الفروانية Al-Farwaniya	حوالي Hawalli	قصر العدل Justice Palace	الجهة Side	نوع الإجراء Type of procedure
724		81	81	62	259	164	77		طلب إحضار سجين Aprisoner arraignment demand
305	112	12					181		شهادة لمن يهمة الأمر Certificate whom it may concern
821	45			6		30	740		إغلاق ملف File closed
1380	137			8		31	1204		إعادة فتح ملف مغلق Re-open closed file
8							8		ملفات تم تنفيذها Executed files
38	13						25		إعادة فتح ملف تم تنفيذه Re-open an executed files
15888	15596	11				1	280		استمارة توريد Import form
15816	15542	7					267		إيصال توريد Import receipt
10			1				9		إجراءات أخرى Other procedures
171836	69655	13124	4721	26359	23550	20391	14036		إجمالي 2014 Total 2014
217622	83861	15177	6974	29888	27693	24739	29290		إجمالي 2013 Total 2013
%21.0-	%16.9-	%13.5-	%32.3-	%11.8-	%15.0-	%17.6-	%52.1-		نسبة التغير Change of ratio

\* Note : The total of procedures for 2013 , 2014 has been updated according to the automated system .

\* ملاحظة : تم اعتماد إجمالي إجراءات 2013م ، 2014م طبقاً للنظام الآلي .

## General Execution Department

## الإدارة العامة للتنفيذ

Table (92)

جدول (92)

Number of procedures in the leases sections by side during 2014 in comparisons with 2013 .

عدد الإجراءات التي تم تنفيذها بأقسام الإجراءات حسب الجهة خلال عام 2014م مقارنا بعام 2013م .

الإجمالي Total	مبارك الكبير Mubarak Al Kabeer	الأحمدي Al - Ahmadi	الجهراء Al - Jahraa	الفروانية Al - Farwaniya	حولي Hawalli	قصر العدل Justice Palace	الجهة Side		نوع الإجراء Type of procedure
8270	58	1489	262	2399	2907	1155	New warnings display		إفادات عرض جديدة
2243	40	762	81	9	930	421	Monthly depositing a rent certificate		شهادة إيداع أجرة شهرية
1305		31	12	1262			Record proof case		محضر إثبات حالة
667			1	666			Certificate whom it may concern		شهادة لمن يهمه الأمر
419		173	3	239	2	2	File closed		إغلاق ملف
316	1	87	2	223	2	1	Re-open closed file		إعادة فتح ملف مغلق
3		3					File annexed		ضم ملف
3		3					File joined		اتضمام ملف
875		875					Demand of transferred file to section		طلب تحويل ملف لقسم
15		14	1				Re-open an executed file		إعادة فتح ملف تم تنفيذه
3983		3744	239				Executed files		ملفات تم تنفيذها
80394	557	11381	2428	21556	27959	16513	No. of procedures	استمارة توريد Import form	عدد الإجراءات
43337176	670621	6383391	2477416	8681466	11221478	13902804	Total amount (K.D)		جملة المبالغ (د.ك.)
28263	256	6137	673	7252	10628	3317	No. of procedures	استمارة صرف Exchange form	عدد الإجراءات
33080461	452994	6136668	299130	7649814	10475559	8066296	Total amount (K.D)		جملة المبالغ (د.ك.)
28172	254	6125	672	7228	10610	3283	No. of procedures	إذن صرف Spend band	عدد الإجراءات
35588402	446594	6128556	2990530	7644454	10465984	7912284	Total amount (K.D)		جملة المبالغ (د.ك.)
28579	267	6219	682	7356	10735	3320	No. of procedures	أمر تأكيد صرف Order confirmation exchange	عدد الإجراءات
36780370	465568	6215702	2994314	7773916	11000470	8330400	Total amount (K.D)		جملة المبالغ (د.ك.)
89069	552	11326	2399	21244	27644	25904	No. of procedures	إيصال توريد Import receipt	عدد الإجراءات
45691372	668551	6347497	2441693	8451507	11097005	16685119	Total amount (K.D)		جملة المبالغ (د.ك.)
6		1	3	1	1		Other procedures		إجراءات أخرى
272582	1985	48370	7458	69435	91418	53916	Total 2014		إجمالي 2014
208340	1963	33393	7118	47326	77991	40549	Total 2013		إجمالي 2013
%30.8	%1.1	%44.9	%4.8	%46.7	%17.2	%33.0	Change ratio		نسبة التغير

\* Note : The total of procedures for 2013, 2014 has been updated according to the automated system .

\*\* Amount are around fils approximated to K.D.

\* ملاحظة : تم اعتماد إجمالي إجراءات 2013م، 2014م طبقا للنظام الآلي .

\*\* تم تقريب مبالغ الأفلاس إلى دينار كويتي .



General Execution Department

الإدارة العامة للتنفيذ

Table (93)

جدول (93)

Number of procedures in inheritance section during 2014 in comparisons with 2013.

عدد الإجراءات التي تم تنفيذها بقسم التركات خلال عام 2014 مقارنا بعام 2013م.

نسبة التغير Change ratio	عدد الإجراءات Number of procedures		نوع الإجراء Type of procedure
	عام 2013 year 2013	عام 2014 year 2014	
%12.7-	972	849	إشعارات عرض جديدة (الملفات الجديدة) New warnings display (New files)
%100.0-	4		إغلاق ملف File closed
%100.0-	4		إعادة فتح ملف مغلق Re-open closed file
%100.0-	2		محضر رفع حجز Lifting record book
%100.0-	3		محضر إثبات حالة Record proof case
%79.3	29	52	شهادة لمن يهمه الأمر Certificate whom it may concern
%100.0-	214		ملفات تم تنفيذها Executed files
%46.2	26	38	عدد الإجراءات No. of procedures
%64.0-	68946	24802	جملة المبالغ (د.ك.) Total amount (K.D)
%52.0	25	38	عدد الإجراءات No. of procedures
%33.6-	37377	24802	جملة المبالغ (د.ك.) Total amount (K.D)
%5.2-	2099	1989	عدد الإجراءات No. of procedures
%3.4-	6957740	6719942	جملة المبالغ (د.ك.) Total amount (K.D)
%5.2-	2107	1998	عدد الإجراءات No. of procedures
%4.1-	7029700	6740462	جملة المبالغ (د.ك.) Total amount (K.D)
%4.9-	2087	1984	عدد الإجراءات No. of procedures
%2.6-	6872460	6693310	جملة المبالغ (د.ك.) Total amount (K.D)
%8.2-	7572	6948	الإجمالي الكلي Total

\* ملاحظة : تم اعتماد إجمالي إجراءات 2013م ، 2014م طبقا للنظام الآلي .  
\* Note : The total of procedures for 2013, 2014 has been updated according to the automated system.

\*\* تم تقريب مبالغ الأفلان إلى دينار كويتي .  
\*\* Amount are around fils approximated to K.D.



## General Execution Department

## الإدارة العامة للتنفيذ

Table (94)

جدول (94)

Received and declared in the declaration sections by side during 2014 in comparisons with 2013 .

الوارد والمعلن بأقسام الإعلان حسب الجهة خلال عام 2014م مقارنة بعام 2013م .

نسبة التغير Change of ratio	إجمالي Total 2013	إجمالي Total 2014	الجهراء Al-Jahraa	مبارك الكبير Mubarak Al-Kabeer	الأحمدي AL-Ahmadi	الفروانية AL-Farwaniya	حولي Hawalli	قصر العدل Justice Palace	الجهة Side	نوع الإجراء Type of procedure
%12.0-	103115	90730	11444	4854	14673	21846	21114	16799	الوارد Received	الأحكام المعلننة (العادي والشخصي) Declared judgment regular and personal
%11.3-	99939	88671	11343	4854	14665	21390	20199	16220	المعلن Declared	
%0.8	%96.9	%97.7	%99.1	%100.0	%99.9	%97.9	%95.7	%96.6	النسبة Ratio	
%6.1	20565	21815	1082	952	2625	4032	5749	7375	الوارد Received	إنذار رسمي Official warning
%5.4	17389	18334	1019	952	2619	3246	4246	6252	المعلن Declared	
%0.6-	%84.6	%84.0	%94.2	%100.0	%99.8	%80.5	%73.9	%84.8	النسبة Ratio	
%22.7	9380	11509	321	83	1721	2300	3952	3132	الوارد Received	إنذار عرض Display warning
%21.6	8621	10487	317	83	1721	2007	3395	2964	المعلن Declared	
%0.8-	%91.9	%91.1	%98.8	%100.0	%100.0	%87.3	%85.9	%94.6	النسبة Ratio	
%25.0-	17879	13411	4640	524	334	2842		5071	الوارد Received	أوامر منع سفر Prevention of travel order
%25.9-	16954	12569	4566	524	334	2814		4331	المعلن Declared	
%1.1-	%94.8	%93.7	%98.4	%100.0	%100.0	%99.0		%85.4	النسبة Ratio	
%20.6-	214	170	1					169	الوارد Received	محاضر إيداع Records of the deposit
%30.6-	186	129	1					128	المعلن Declared	
%11.0-	%86.9	%75.9	%100.0					%75.7	النسبة Ratio	
%38.6-	207	127	3	36				88	الوارد Received	تبايغ بالحضور Attendance notifications
%35.8-	162	104	3	36				65	المعلن Declared	
%3.6	%78.3	%81.9	%100.0	%100.0				%73.9	النسبة Ratio	
%28.8-	386	275						275	الوارد Received	أوراق خارجية Foreign papers
%41.2-	136	80						80	المعلن Declared	
%6.1-	%35.2	%29.1						%29.1	النسبة Ratio	
%9.0-	151746	138037	17491	6449	19353	31020	30815	32909	الوارد Received	إجمالي Total
%9.1-	143387	130374	17249	6449	19339	29457	27840	30040	المعلن Declared	
%0.1-	%94.5	%94.4	%98.6	%100.0	%99.9	%95.0	%90.3	%91.3	النسبة Ratio	

\* Note : The total of procedures for 2014 has been updated according to the automated system.

\* ملاحظة : تم اعتماد إجمالي إجراءات 2014م طبقاً للنظام الآلي.



General Execution Department

الإدارة العامة للتنفيذ

Table (95)

جدول (95)

Number of the procedures in the personal execution sections by side during 2014 in comparisons with 2013.

عدد الإجراءات بأقسام التنفيذ الشخصي حسب الجهة خلال عام 2014م مقارنا بعام 2013م.

الإجمالي Total	مبارك الكبير Mubarak Al - Kabeer	الأحمدي Al - Ahmadi	الجهراء Al - Jahraa	الفروانية Al - Farwaniya	حوالي Hawalli	قصر العدل Justice Palace	الجهة Side  نوع الإجراء Type of procedure
8087	690	899	954	2148	2253	1143	تكاليف بالحضور Mandated attendance
3942	475	1597	53	134	360	1323	محضر حجز تنفيذي بما للمدين لدى الغير (البنوك) Record of an executive booked to others ( banks )
2354	485	301	210	390	472	496	محضر بتعديل الخصم الذي يتم من المرتب Record modify discount which is from salary
1789	406	196	151	210	322	504	محضر رفع حجز Lifting record book
2747	447	407	316	522	475	580	محضر حجز تنفيذي بصورة دورية (المرتب) Record of an executive booked periodically ( salary )
2124	289	298	232	438	549	318	طلب حجز وضبط سيارة Demand of a car book and adjust
1038	208	167	70	193	214	186	طلب ضبط سيارة Demand of an adjust car
1317	232	213	90	213	348	221	طلب رفع حجز تنفيذي عن سيارة Demand of cancelling an executive book of car
1207	197	209	177	67	237	320	محضر تنازل Record disclaimer
14147	2984	1536	1147	1666	2224	4590	محضر إثبات حالة Record proof case
1021	172	110	113	154	266	206	محضر رؤية محضون Record the seeing to whom under custody
1134	139	167	135	182	284	227	محضر استلام نفقة خارج الإدارة Record receipt expense out side the department
477	4	3	2	2	184	282	طلب حجز تنفيذي Demand of an executive booked
12958	1473	2633	828	2417	2941	2666	طلب حجز بما للمدين لدى الغير Demand of an executive a debtor's to others
1693	201	255	252	372	364	249	طلب حبس مدين Demand of confinement a debtor's
2249	321	389	329	485	473	252	طلب إحضار مدين Debtor arraignment demand
1026	159	163	133	215	210	146	تجديد طلب إحضار مدين Renewing debtor arraignment demand
1982	317	305	283	379	425	273	رفع طلب إحضار مدين Cancelling debtor arraignment demand
4167	44	15	460	62	14	3572	طلب تحويل ملف لقسم Demand of transferred file to section



## General Execution department

Dependant / Table (95)

Number of the procedures in the personal execution sections by side during 2014 in comparisons with 2013.

## الإدارة العامة للتنفيذ

تابع / جدول (95)

عدد الإجراءات بأقسام التنفيذ الشخصي حسب الجهة والمحافظه خلال عام 2014م مقارنا بعام 2013م.

الإجمالي Total	مبارك الكبير Mubarak Al - Kabeer	الأحمدي Al - Ahmadi	الجهراء Al - Jahraa	الفروانية Al - Farwaniya	حولي Hawalli	قصر العدل Justice Palace	الجهة Side  نوع الاجراء Type of procedure
1945	443	215	146	270	323	548	طلب رفع حجز Lifting demand book
18443	1699	5140	3215	4469	1920	2000	شهادة لمن يهيمه الأمر Certifiante whom it may concern
1213	155	17	138	18	602	283	ملفات تم تنفيذها Executed files
28273	3933	7088	1850	3626	4058	7718	استمارة صرف Exchange form
45158	3111	5320	4296	6540	7320	18571	ايصال توريد Import receipt
28167	3933	7078	1850	3610	4016	7680	اذن صرف Spend band
34046	3173	5401	4371	6718	7533	6850	استمارة توريد Import form
28421	3950	7102	1870	3668	4107	7724	أمر تأكيد صرف Order confirmation exchange
28410	5253	3889	2209	2937	5089	9033	إجراءات اخرى Other procedures
279535	34893	51113	25880	42105	47583	77961	إجمالي 2014 Total 2014
258959	32358	50231	25781	36534	42714	71341	إجمالي 2013 Total 2013
%7.9	%7.8	%1.8	%0.4	%15.2	%11.4	%9.3	نسبة التغير Change ratio

\* ملاحظة : تم اعتماد إجمالي اجراءات 2013م ، 2014م طبقا للنظام الآلي . Note : The total of procedures for 2013, 2014 has been updated according to the automated system .





General Execution Department

الإدارة العامة للتنفيذ

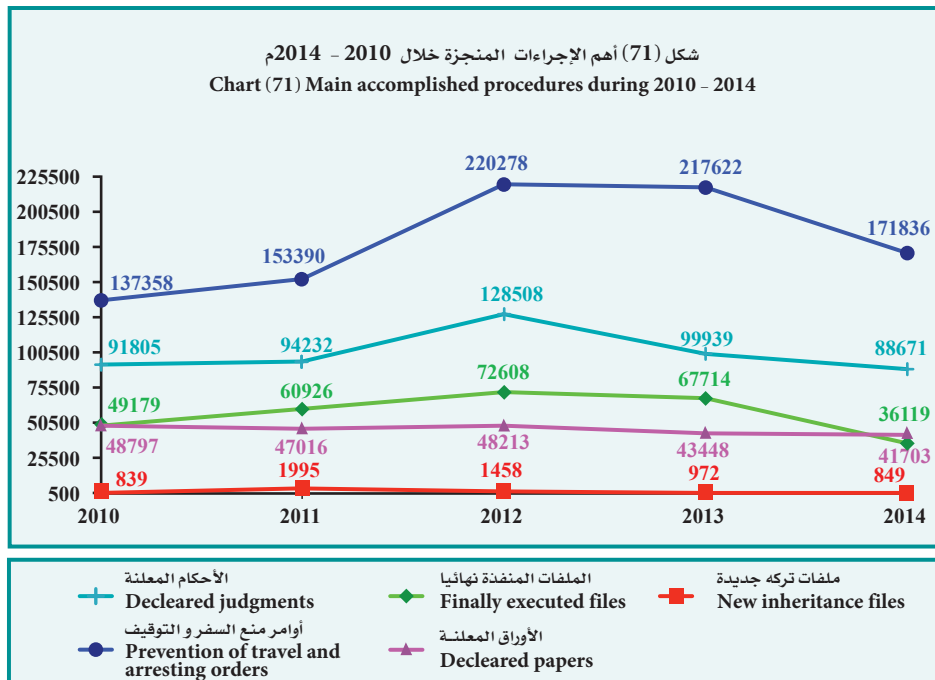
Table (96)

جدول (96)

Main accomplished procedures during 2010 - 2014 .

أهم الإجراءات المنجزة خلال 2010 - 2014م .

السنوات Years					نوع الإجراء Type of procedure
2014	2013	2012	2011	2010	
88671	99939	128508	94232	91805	الأحكام المعلنة Declared judgments
36119	67714	72608	60926	49179	الملفات المنفذة نهائيا Finally executed files
849	972	1458	1995	839	ملفات تركه جديدة New inheritance files
171836	217622	220278	153390	137358	أوامر منع السفر والتوقيف Prevention of travel and arresting orders
41703	43448	48213	47016	48797	الأوراق المعلنة Declared papers
303059	361981	398457	296633	278799	الإجمالي عدا الملفات المنفذة نهائيا Total except finally excuted files



## General Execution Department

Table (97)

Record of the main accomplished procedures during 2010 - 2014 in comparisons with 2010 .

## الإدارة العامة للتنفيذ

جدول (97)

الرقم القياسي لأهم الإجراءات المنجزة خلال 2010 - 2014م مقارنا بعام 2010م .

السنوات Years					نوع الإجراء Type of procedure
2014	2013	2012	2011	2010	
%96.6	%108.9	%140.0	%102.6	%100.0	الأحكام المعلنة Declared judgments
%73.4	%137.7	%147.6	%123.9	%100.0	الملفات المنفذة نهائيا Finally executed files
%101.2	%115.9	%173.8	%237.8	%100.0	ملفات تركه جديدة New inheritance files
%125.1	%158.4	%160.4	%111.7	%100.0	أوامر منع السفر و التوقيف Prevention of travel and arresting orders
%85.5	%89.0	%98.8	%96.4	%100.0	الأوراق المعلنة Declared papers
%108.7	%129.8	%142.9	%106.4	%100.0	الإجمالي عدا الملفات المنفذة نهائيا Total except finally excuted files

Table (98)

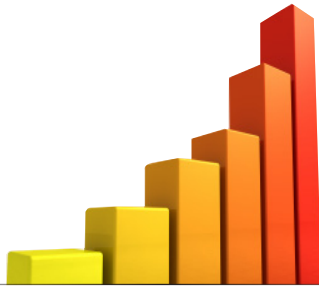
Total of accomplished procedures during 2010 - 2014 in comparisons with 2010 .

جدول (98)

إجمالي الإجراءات المنجزة خلال 2010 - 2014م مقارنا بعام 2010م .

السنوات Years					نوع الإجراء Type of procedure
2014	2013	2012	2011	2010	
2068741	2368853	2459622	2142489	1260385	إجراءات منجزة Accomplished procedures
%164.1	%187.9	%195.1	%170.0	%100	الرقم القياسي * باعتبار عام 2010 سنة الأساس Index number * considering 2010 is the foundation year
%12.7-	%3.7-	%14.8	%70.0	-	نسبة التغير السنوية Annual change ratio





# التحليل الإحصائي Statistical Analysis





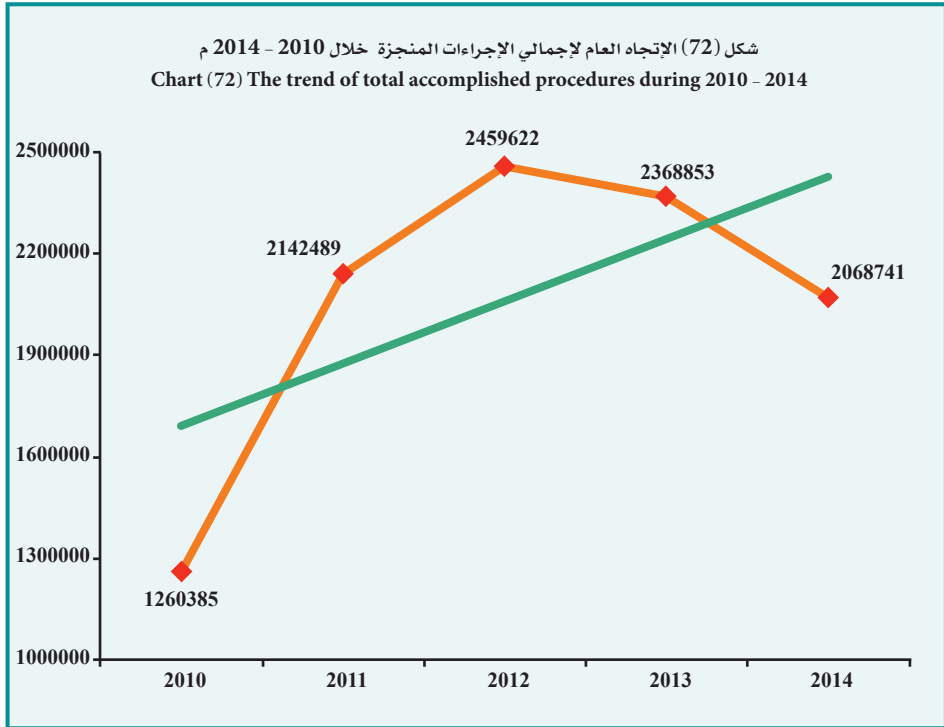
## General Execution Department

Descriptive statistical measurements  
of total accomplished procedures.

## الإدارة العامة للتنفيذ

المقاييس الإحصائية المستخدمة  
لإجمالي الإجراءات المنجزة .

معنوية الميل Sig (Slope)	الميل Slope	المعدونية Sig	مربع كاي Chi - Square	معامل الاختلاف C. V	الانحراف المعياري St.Dev	المتوسط Mean	2014	2013	2012	2011	2010	السنة Year
0.271	184307.6	0.000	437546.1	20.6	424582.8	2060018	2068741	2368853	2459622	2142489	1260385	المقياس Measure





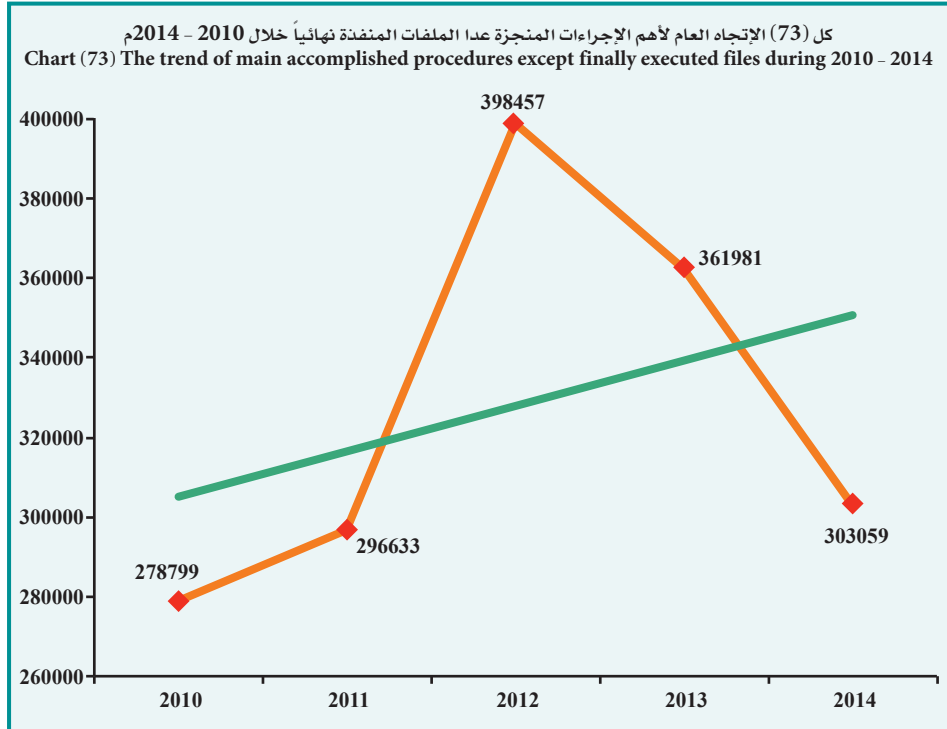
### General Execution Department

Descriptive statistical measurements of main accomplished procedures except finally executed files.

### الإدارة العامة للتنفيذ

المقاييس الإحصائية المستخدمة لأهم الإجراءات المنجزة عدا الملفات المنفذة نهائياً.

السنة Year	2010	2011	2012	2013	2014	المتوسط Mean	الانحراف المعياري St. Dev	معامل الاختلاف C. V	مربع كاي Chi - Square	المعدونية Sig	الميل Slope	معدونية الميل Sig (Slope)
المقاييس Measure	278799	296633	398457	361981	303059	327785.8	45045.2	13.7	30951.2	0.000	11386.8	0.555





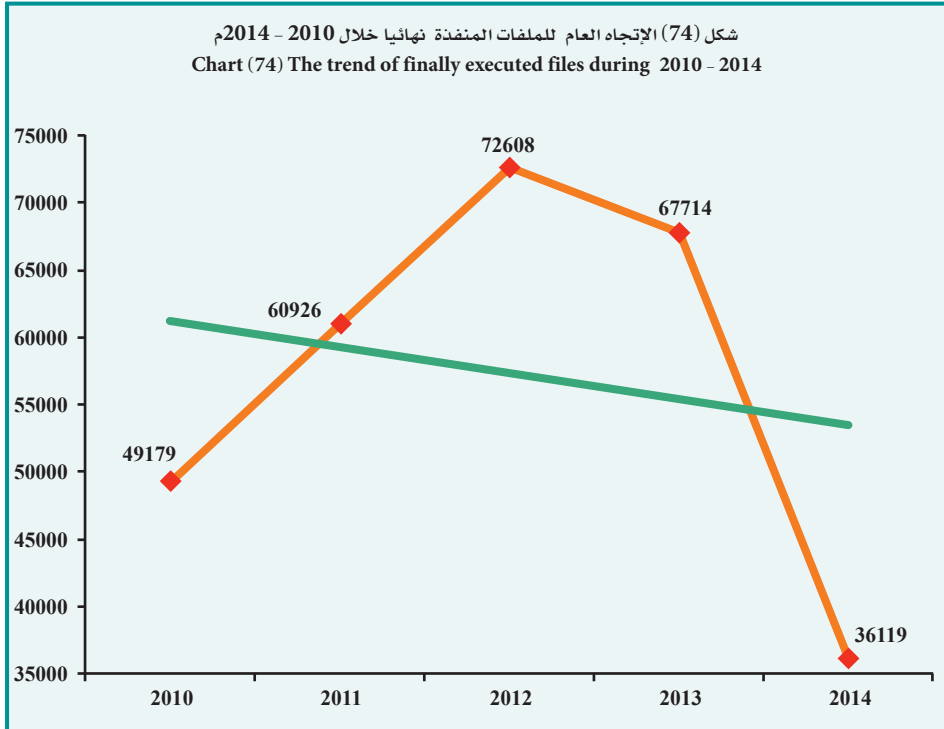
## General Execution Department

Descriptive statistical measurements  
of finally executed files.

## الإدارة العامة للتنفيذ

المقاييس الإحصائية المستخدمة  
للملفات المنفذة نهائياً .

السنة Year	2010	2011	2012	2013	2014	المتوسط Mean	الانحراف المعياري St.Dev	معامل الاختلاف C.V	مربع كاي Chi - Square	المعدونية Sig	الميل Slope	معدونية الميل Sig (Slope)
المقاييس Measure	49179	60926	72608	67714	36119	57309.2	13194.8	23.0	15189.9	0.000	1933.2-	0.738







## General Execution Department

## الإدارة العامة للتنفيذ

### 1- Total procedures in departments :

- The total of procedures reached 2068741 procedure in year 2014 with decrease of 300112 procedure than in year 2013 where the procedures total reached 2368853 procedure, the estimate percent was 12.7% .

### \* Descriptive statistical measurements:

- The annual mean for the total of the procedures reached 2060018 procedures during 2010 - 2014 with standard deviation of 424582.8
- Chi-square test proved that for the number procedures to be equaled during 2010 - 2014 there is a statistically significant difference where it reached 437546.1 in the significance level 5% .
- The trend for the total of procedures during 2010 - 2014 showed an extrusive a general linear non-significant direction that slope reached 184308 in the significance level 5% .

### 2- Prevention of travel section :

- The total of procedures reached 171836 procedure in year 2014 with an decrease of 45786 procedure , the estimate percent was 21.0% than year 2013 where the transactions total reached 217622 procedure.
- The number orders of prevention of travel procedures was 55988 orders in year 2014, and the estimate percent was 32.6% from the total of procedures.
- The number orders of cancelling a prevention of travel procedures was 43864 orders in year 2014 , and the estimate percent was 25.5% from the total of procedures.

### 1- إجمالي الإجراءات بالإدارات :

- بلغ إجمالي الإجراءات 2068741 إجراء عام 2014 بانخفاض قدره 300112 إجراء عن عام 2013 الذي بلغ إجمالي الإجراءات فيه 2368853 إجراء وبنسبة 12.7% .

### \* المقاييس الإحصائية المستخدمة :

- بلغ المتوسط السنوي لإجمالي الإجراءات 2060018 إجراء خلال 2010 - 2014 وبتباين معياري 424582.8
- أكد اختبار مربع كاي (كا<sup>2</sup>) لتساوي عدد الإجراءات سنويا خلال 2010 - 2014 وجود اختلاف ذو دلالة إحصائية حيث بلغ 437546.1 عند مستوى معنوية 5% .
- أظهر اختبار الاتجاه العام الخطي لإجمالي الإجراءات خلال 2010 - 2014 وجود اتجاه عام طردي غير معنوي بلغ الميل 184308 عند مستوى معنوية 5% .

### 2- قسم منع السفر :

- بلغ إجمالي الإجراءات 171836 إجراء عام 2014 بانخفاض قدره 45786 إجراء وبنسبة 21.0% عن عام 2013 الذي بلغ إجمالي الإجراءات فيه 217622 إجراء .
- بلغ عدد إجراءات أوامر منع السفر 55988 أمر في عام 2014 وبنسبة 32.6% من إجمالي الإجراءات.
- بلغ عدد إجراءات أوامر رفع منع السفر 43864 أمر عام 2014 بنسبة 25.5% من إجمالي الإجراءات.



## General Execution Department

### 3- Leases sections :

- The total number of procedures increased from 208340 procedures in year 2013 to 272582 procedures in year 2014 by percentage 30.8%.
- The import receipt procedures came the first level in year 2014 reached 89069 procedure by percentage 32.7% , then import form reached 80394 procedure by percentage 29.5%, then order confirmation exchange reached 28579 procedure by percentage 10.5%, then exchange form reached 28263 procedures by percentage 10.4% .
- Al-Farwaniya governorate have the maximum change ratio from the last year the estimate percentage was 46.7%, the Al-Ahmadi by percentage 44.9%, then the Justice palace (capatal governorate) by percentage 33.0%, then Hawalli governorate by percentage 17.2% , then Al-Jahraa governorate by percentage 4.8% , finally Mubarak Al-Kabeer by percentage 1.1% .

### 4- Inheritance section:

- The total of procedures reached 6948 procedures in year 2014 with decrease of 624 procedure , the estimate percent was 8.2% than year 2013 where the total procedures reached 7572 procedures .
- The certificate whom it may concern procedures came in the first level in year 2014 reached 52 procedures , the estimate percent was 79.3% , then import receipt reach its procedures 38 procedures with estimate percent 52.0% , then import form wich reached its procedures 38 procedures with estimate percent 46.2% .

## الإدارة العامة للتنفيذ

### 3- أقسام الإيجارات :

- ارتفع إجمالي عدد الإجراءات من 208340 إجراء في عام 2013 إلى 272582 إجراء في عام 2014 أي بنسبة 30.8% .
- جاءت إجراءات إيصال التوريد في المرتبة الأولى خلال عام 2014 حيث بلغت 89069 إجراء وبنسبة 32.7%، تليها استمارة التوريد حيث بلغت عدد إجراءاتها 80394 إجراء وبنسبة 29.5% ، ثم أمر تأكيد صرف حيث بلغت عدد الإجراءات 28579 إجراء وبنسبة 10.5% ، ثم استمارة صرف بلغت عدد إجراءاتها 28263 إجراء وبنسبة 10.4% .
- تشكل محافظة الفروانية أعلى نسبة تغير عن العام السابق حيث بلغت نسبة الارتفاع 46.7%، ثم محافظة الأحمدية بنسبة 44.9%، ثم قصر العدل (محافظة العاصمة) بنسبة 33.0%، ثم محافظة حولي بنسبة 17.2%، تليها محافظة الجهراء بنسبة 4.8% ، وأخيرا محافظة مبارك الكبير بنسبة 1.1% .

### 4 - قسم التركات :

- بلغ إجمالي الإجراءات 6948 إجراء عام 2014 بانخفاض قدره 624 اجراء وبنسبة 8.2% عن عام 2013 الذي بلغ إجمالي الإجراءات فيه 7572 إجراء .
- جاءت إجراءات شهادة لمن يهيمه الأمر في المرتبة الأولى خلال عام 2014 حيث بلغت 52 إجراء وبنسبة 79.3% ، تليها إيصال التوريد حيث بلغت عدد إجراءاتها 38 إجراء وبنسبة 52.0% ، ثم استمارة التوريد بلغت إجراءاتها 38 إجراء وبنسبة 46.2% .



## General Execution Department

- The number of new files decreased from 972 files in year 2013 to 849 files in year 2014 by 123 files , the estimate percent was 12.7% .

### 5 – Declaration section :

- The total of received papers decreased from 151746 in year 2013 to 138037 in year 2014 by 13709 declares, the estimate percent was 9.0% , and the total of declared papers decreased from 143387 declares in year 2013 to 130374 declare in year 2014 by 13013 declares , and the estimate percent 9.1% .
- The total number of judgment declared judgments decreased from 99939 judgment in year 2013 to 88671 judgment in year 2014 by 11268 judgment , and the estimate percent was 11.3% .
- The number of rest of declared papers decreased from 43448 declares in year 2013 to 41703 declares in year 2014 by 1745 declares, and the estimate percent was 4.0%.

### 6 – Execution personal Section:

- The total number of procedures increased from 258959 procedure in year 2013 to 279535 procedure in year 2014 by percentage 7.9% .
- The procedures that has been done in the Justice Palace (Captal governorate) was the largest number of the total procedures, the estimate percent was 27.9%, then Al-Ahmadi and Hawalli governorate by 18.3%, 17.0% respectively, then Al-Farwaniya and Mubarak Al-Kabeer by percentage 15.1%, 12.5% respectively, Finally Al-Jahraa governorate by percentage 9.3% .

## الإدارة العامة للتنفيذ

- انخفض عدد الملفات الجديدة 972 ملف عام 2013 إلى 849 ملف في عام 2014 بانخفاض قدره 123 ملف وبنسبة 12.7% .

### 5 – قسم الإعلان :

- انخفض إجمالي الأوراق الواردة من 151746 إعلان عام 2013 إلى 138037 عام 2014 بمقدار 13709 إعلان بنسبة 9.0%، كما انخفض إجمالي الأوراق المعلنة من 143387 إعلان عام 2013 إلى 130374 إعلان عام 2014 بمقدار 13013 إعلان بنسبة 9.1% .
- انخفض إجمالي عدد الأحكام المعلنة من 99939 حكم عام 2013 إلى 88671 حكم عام 2014 أي بمقدار حكم 11268 بنسبة 11.3% .
- كما انخفض عدد باقي الأوراق المعلنة من 43448 إعلان عام 2013 إلى 41703 عام 2014 أي بمقدار 1745 بنسبة 4.0% .

### 6 – التنفيذ الشخصي:

- ارتفع إجمالي عدد الإجراءات من 258959 إجراء في عام 2013 إلى 279535 إجراء في عام 2014 أي بنسبة 7.9% .
- تشكل الإجراءات التي تمت بتنفيذ قصر العدل (محافظة العاصمة) العدد الأكبر حيث بلغت النسبة 27.9% من إجمالي الإجراءات ، تليها تنفيذ محافظتي الاحمدي وحولي بنسبة 18.3%، 17.0% على الترتيب ثم إجراءات الفروانية و مبارك الكبير بنسبة 15.1% ، 12.5% على الترتيب وأخيرا محافظة الجهراء بنسبة 9.3% .



## General Execution Department

### 7- Main accomplished transactions except finally executed files :

- The number of the main procedures (declared judgments, new inheritance files, prevention of travel and arresting orders, declared papers) decreased from 361981 in year 2013 to 303059 in year 2014 by 58922, the estimate percent was 16.3% .

#### \* Descriptive statistical measurements:

- The annual mean for total main accomplished procedures except the finally executed files reached 327786 during 2010 - 2014, with standard deviation of 45045.2
- Chi-square test proved that for the number of accomplished procedures to be equaled during 2010 - 2014 there is a statistically significant difference where it reached 30951.2 in significance level 5% .
- The trend for the total of accomplished procedures during 2010 - 2014 showed an extrusive general linear non-significant direction that slope reached 11387 in the significance level 5% .

### 8- Finally executed files :

- The number of finally executed files (executed files) decreased from 67714 files in year 2013 to 36119 files in year 2014 by 31595 files , the estimate percent was 46.7% .

#### \* Descriptive statistical measurements:

- The annual mean for the total of finally executed files reached 57309 files during 2010 - 2014 , with standard deviation of 13194.8

## الإدارة العامة للتنفيذ

### 7- أهم الإجراءات المنجزة عدا الملفات المنفذة نهائياً :

- انخفض عدد الإجراءات الرئيسية ( الأحكام المعلنة، ملفات تركة جديدة ، أوامر منع السفر و التوقيف، الأوراق المعلنة ) من 361981 عام 2013 إلى 303059 عام 2014 وبمقدار 58922 وبنسبة 16.3% .

#### \* المقاييس الإحصائية المستخدمة :

- بلغ المتوسط السنوي لإجمالي الإجراءات المنجزة فيما عدا الملفات المنفذة نهائياً 327786 خلال 2010 - 2014 وبانحراف معياري 45045.2
- أكد اختبار مربع كاي (ك<sup>2</sup>) لتساوي عدد الإجراءات المنجزة سنوياً خلال 2010 - 2014 وجود اختلاف ذو دلالة إحصائية حيث بلغ 30951.2 عند مستوى معنوية 5% .
- أظهر اختبار الاتجاه العام الخطي لإجمالي الإجراءات المنجزة خلال 2010 - 2014 وجود اتجاه عام طردي غير معنوي حيث بلغ الميل 11387 عند مستوى معنوية 5% .

### 8 - الملفات المنفذة نهائياً :

- انخفض عدد الملفات المنفذة نهائياً (ملفات تم تنفيذها) من 67714 ملف عام 2013 إلى 36119 ملف عام 2014 أي بمقدار 31595 ملف وبنسبة 46.7% .

#### \* المقاييس الإحصائية المستخدمة :

- بلغ المتوسط السنوي لإجمالي الملفات المنفذة نهائياً 57309 ملف خلال 2010 - 2014 وبانحراف معياري 13194.8



### General Execution Department

- Chi-square test proved that for the number of finally executed files to be equaled during 2010 - 2014 there is a statistically significant difference where it reached 15189.9 in significance level 5% .
- The trend for the total of finally executed files during 2010 - 2014 showed acounteractive general linear non-significant direction that slope reached 1933 in the significance level 5%.

### الإدارة العامة للتنفيذ

- أكد اختبار مربع كاي ( $\chi^2$ ) لتساوي عدد الملفات المنفذة نهائياً سنويا خلال 2010 - 2014 وجود اختلاف ذو دلالة إحصائية حيث بلغ 15189.9 عند مستوى معنوية 5% .
- أظهر اختبار الإتجاه العام الخطي لإجمالي الملفات المنفذة نهائياً خلال 2010 - 2014 وجود اتجاه عام عكسي غير معنوي حيث بلغ الميل 1933 عند مستوى معنوية 5% .

# 10

## الفصل العاشر Chapter Ten



### إدارة التنفيذ الجنائي والاتصالات الخارجية Penal Execution & External Communication Department

- Accomplishments of department by controls and sections
- Accomplishments of department by years

— إنجازات الإدارة حسب المراقبات والأقسام

— إنجازات الإدارة حسب السنوات





## Penal Execution &amp; External Communication

## التنفيذ الجنائي والاتصالات الخارجية

Table (99)

جدول (99)

Accomplishments of department by control and section during 2010 - 2014 .

إنجازات الإدارة حسب المراقبة والقسم خلال 2010 - 2014م.

نسبة التغير في عام 2014 عن 2013 Change ratio in year 2014 from 2013	2014	2013	2012	2011	2010	القسم Section	المراقبة Control
%30.9-	3856	5582	9394	9446	5189	الأحراز والمضبوطات Impounds and items seized	المخفوظات الجنائية Penal archiving
%4.1-	43747	45621	42976	49516	55277	حفظ التنفيذ الجنائي Penal execution archiving!	
%59.8-	447	1113	2262	2387	3146	تدقيق الملفات Audit files	
%173.8	7217	2636	7216	8315	4992	تنفيذ الأحكام المصادرة Judgments execution confiscation	
%0.6	55267	54952	61848	69664	68604	الإجمالي Total	
%35.4-	5446	8 431	5428	1460	1739	متابعة سلوك المحكوم عليهم Follow the behavior of convicts	شؤون المؤسسات الإصلاحية Correctional institutions affairs
%18.4	7382	6234	6371	4602	4048	شؤون المسجونين والعفو Prisoners affairs and pardon	
%12.5-	12828	14665	11799	6062	5787	الإجمالي Total	
%11.4	11517	10338	10359	9507	10192	أحكام الجنايات Felonies Judgments	تنفيذ الأحكام Judgments execution
%1.6	5909	5814	5464	5176	5895	أحكام الاستئناف والتميز Appeal and cassation judgments	
%5.3	113398	107711	105738	110232	118752	الجنح Misdemeanors	
%50.0-	34	68	120	202	461	أحكام أوامر بلدية وشؤون Judgments of municipality and affairs orders	
%13.8	20164	17718	18184	17804	18221	أحكام مرور حولي Hawalli traffic judgments	
%9.5	11331	10350	9412	9238	11166	أحكام مرور الأحمدية Al-Ahmadi traffic judgments	
%11.3-	18901	21302	19181	19342	14587	أحكام مرور العاصمة Capital traffic judgments	
%171.7	7974	2935	3522	4677	4312	أحكام مرور الجهراء Al-Jahraa traffic judgments	
%18.4	14100	11910	11478	10258	8120	أحكام مرور الضروانية Al-Farwaniya traffic judgments	
%6.9	54452	50938	54128	41880	47599	مراسلات والحقاقات Communications and attachments	
%7.8	41664	38660	33546	20284	20685	* أخرى Other	
%7.8	299444	277744	271132	248600	259990	الإجمالي Total	

Note:

ملاحظة:

\* Others include:  
(news paper advertisements, judgment absentia, money bond payment, guarantees and other procedures).

\* أخرى تشمل :  
(إعلانات الجريدة ، الحكم الغيابي ، صرف الضمان المالي، الكفالات، إجراءات أخرى).





## Penal Execution & External Communication

### Dependant / Table (99)

## التنفيذ الجنائي والاتصالات الخارجية

تابع / جدول (99)

Accomplishments of department by control and section during 2010 - 2014 .

إنجازات الإدارة حسب المراقبة والقسم خلال 2010 - 2014م.

نسبة التغير في عام 2014 عن 2013 Change ratio in year 2014 from 2013	2014	2013	2012	2011	2010	القسم Section	المراقبة Control
%7.4	29874	27810	23306	41436	29249	خدمة تنفيذ الأحكام Judgments execution service	الاتصال الخارجي External communication
%14.5	6463	5647	3429	1910	119	تنفيذ الأحكام بالمطار Judgments execution in airport	
%8.6	36337	33457	26735	43346	29368	الإجمالي Total	
%28.5-	3164	4425	3470	3371	2457	القسم الدولي (الانتربول) International section (Interpol)	المعلومات الجزائية Penal information
%9.8-	5401	5985	7289	7010	7476	المعلومات الجزائية Penal information	
%9.0	9704	8902	8601	6622	7247	التظلمات Grievances	
%5.4-	18269	19312	19360	17003	17180	الإجمالي Total	
%5.5	422145	400130	390874	384675	380929	الإجمالي العام General total	

Table (100)

جدول (100)

Accomplishments of department by control during 2010 - 2014 .

إنجازات الإدارة حسب المراقبة خلال 2010 - 2014م.

نسبة التغير في عام 2014 عن 2013 Change ratio in year 2014 from 2013	2014	2013	2012	2011	2010	القسم Control
%0.6	55267	54952	61848	69664	68604	المحفوظات الجنائية Penal archiving
%12.5-	12828	14665	11799	6062	5787	شئون المؤسسات الإصلاحية Correctional institutions affairs
%7.8	299444	277744	271132	248600	259990	تنفيذ الأحكام Judgments execution
%8.6	36337	33457	26735	43346	29368	الاتصال الخارجي External communication
%5.4-	18269	19312	19360	17003	17180	المعلومات الجزائية Penal information
%5.5	422145	400130	390874	384675	380929	الإجمالي Total



# التحليل الإحصائي

## Statistical Analysis





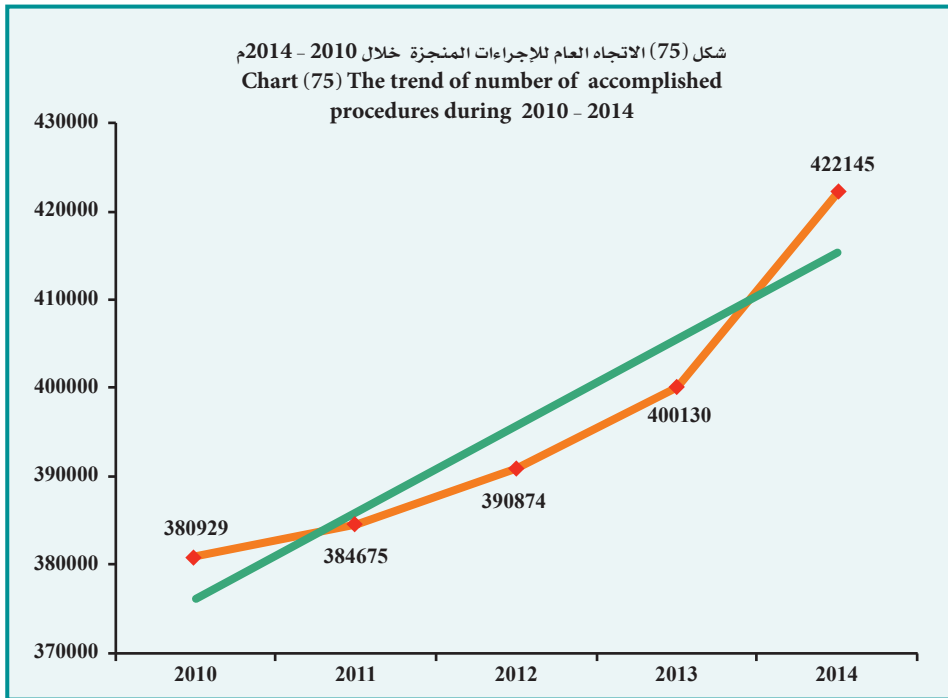
## Penal Execution & External Communication

## التنفيذ الجنائي والإتصالات الخارجية

Descriptive statistical measurements  
of accomplished procedures .

المقاييس الإحصائية المستخدمة  
للإجراءات المنجزة .

معنوية الميل Sig (Slope)	الميل Slope	المعنوية Sig	مربع كاي Chi-Square	معامل الاختلاف C.V	الانحراف المعياري St.Dev	المتوسط Mean	2014	2013	2012	2011	2010	السنة Year
0.017	9788.7	0.000	2734.0	3.7	14710.4	395750.6	422145	400130	390874	384675	380929	المقياس Measure





## Penal Execution & External Communication التنفيذ الجنائي و الإتصالات الخارجية

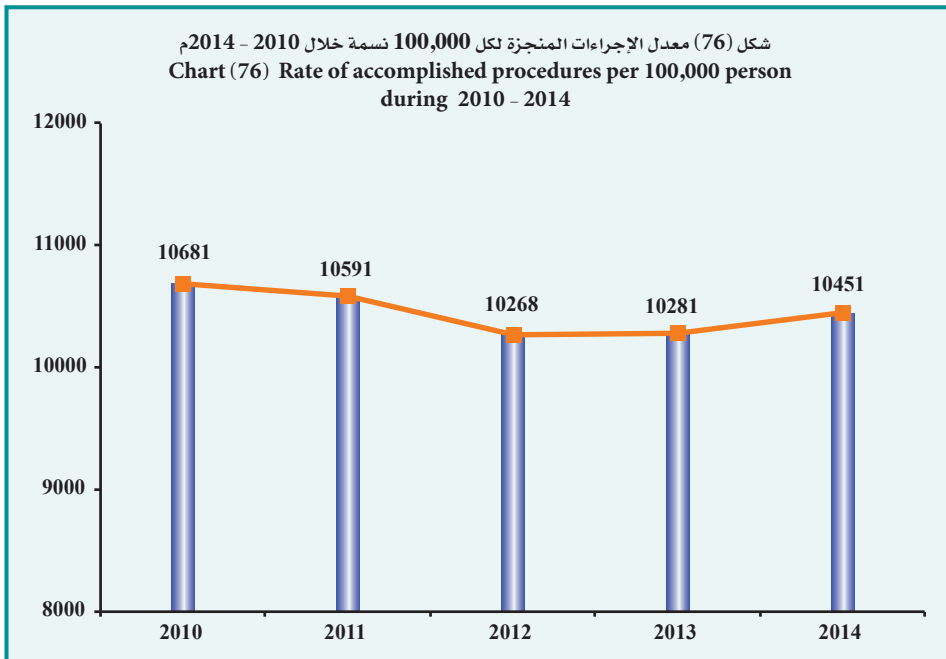
Table (101)

جدول (101)

Rate of accomplished procedures per 100,000 person of inhabitants during 2010 - 2014.

معدل الإجراءات المنجزة لكل 100,000 نسمة من السكان خلال 2010 - 2014م

معدل التغير للإجراءات Change in ! procedures rate	معدل الإجراءات Procedures rate	إجمالي الإجراءات Total of procedures	السكان Population	السنوات Years
-	10681	380929	3566437	2010
90-	10591	384675	3632009	2011
323-	10268	390874	3806643	2012
13	10281	400130	3891929	2013
170	10451	422145	4039445	2014





## Penal Execution &amp; External Communication

## التنفيذ الجنائي و الإتصالات الخارجية

Table (102)

جدول (102)

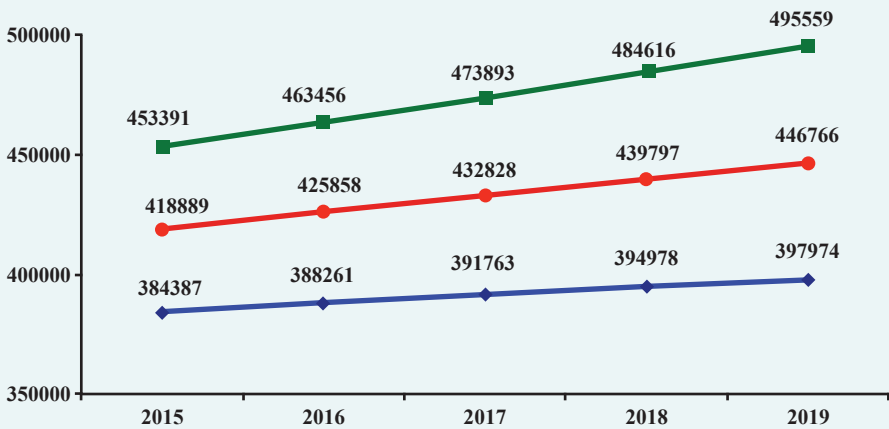
Number of expected accomplished procedures during 2015 - 2019 .

عدد الإجراءات المنجزة المتوقعة خلال 2015 - 2019م.

أعلى Upper	متوقع Expected	أدنى Lower	السنوات Years
453391	418889	384387	2015
463456	425858	388261	2016
473893	432828	391763	2017
484616	439797	394978	2018
495559	446766	397974	2019
474183	432828	391473	متوسط الفترة Average period

- Lower : Lower Confidence Intervals by 95%.
- Upper : Upper Confidence Intervals by 95%.
- أدنى : الحد الأدنى للعدد المتوقع بدرجة ثقة 95%.
- أعلى : الحد الأعلى للعدد المتوقع بدرجة ثقة 95%.

شكل (77) عدد الإجراءات المنجزة المتوقعة خلال 2015 - 2019م  
Chart (77) Number of expected accomplished procedures during 2015 - 2019



Lower أدنى Expected متوقع Upper أعلى



## Penal Execution and External Communication

- The total accomplishments of the department increased from 400130 procedures in year 2013 to 422145 procedures in year 2014 by 22015 procedures, the estimate percent was 5.5%.

### \* Descriptive statistical measurements:

- The annual mean of accomplished procedures in the department reached 395751 procedures during 2010 - 2014 with a standard deviation of 14710.4
- Chi-square test proved that number of accomplished procedures during 2010 -2014 there is significance difference where it reached 2734.0 in the abstract level 5% .
- The trend of accomplished procedures showed the existence of general linear direction extrusive significant that slope reached 9789 procedures in the abstract level 5% .

### • The following is the distribution of accomplishments by controls :-

#### 1- Control of Penal archiving :

- The total of accomplishments of control increased from 54952 procedures in year 2013 to 55267 procedures in year 2014, the estimate percent was 0.6%, because the increased in total procedures in section by percentage judgments execution confiscation by percentage 173.8%.

## التنفيذ الجنائي والاتصالات الخارجية

- ارتفع إجمالي إنجاز الإدارة من 400130 إجراء عام 2013 إلى 422145 إجراء عام 2014 أي بمقدار 22015 إجراء وذلك بنسبة 5.5% .

### \* المقاييس الإحصائية المستخدمة :

- بلغ المتوسط السنوي لعدد الإجراءات التي تم إنجازها بالإدارة 395751 إجراء خلال 2010 - 2014 وبانحراف معياري قدره 14710.4
- أكد اختبار مربع كاي (ك<sup>2</sup>) لتساوي عدد الإجراءات التي تم إنجازها خلال 2010 - 2014 وجود اختلاف معنوي ذو دلالة إحصائية بلغ 2734.0 عند مستوى معنوي 5% .
- أظهر اختبار الاتجاه العام الخطي للإجراءات التي تم إنجازها وجود اتجاه عام خطي طردي معنوي بلغ الميل 9789 إجراء عند مستوى معنوي 5% .

### • وفيما يلي توزيع الإنجازات حسب المراقبات على النحو التالي:-

#### 1- مراقبة المحفوظات الجنائية :

- ارتفع إجمالي إنجازات المراقبة من 54952 إجراء عام 2013 إلى 55267 إجراء عام 2014 أي بنسبة 0.6% وذلك لارتفاع إجمالي إجراءات قسم تنفيذ الأحكام المصادرة بنسبة 173.8% .



## Penal Execution and External Communication

### 2- Control of correctional institution affairs:

- The total of accomplishments of the control decreased from 14665 procedures in year 2013 to 12828 procedures in year 2014, the estimate percent was 12.5%, because the procedures of the follow the behavior of convicts section has decreased by 35.4% in year 2014 more than in year 2013.

### 3- Control of judgments execution :

- The total of accomplishments of control increased from 277744 procedures in year 2013 to 299444 procedures in year 2014, the estimate percent was 7.8% because of the increased in most of procedures and judgments in different sections and the most important as :
- Al-Jahraa traffic judgments, the estimate percent was 171.7%.
- Al-Farwaniya traffic judgments, the estimate percent was 18.4%.
- Hawalli traffic judgments, the estimate percent was 13.8% .
- Felonies judgments, the estimate percent was 11.4%.
- **And decreased in some others :**
- Judgments of municipality and affairs orders, the estimate percent was 50.0% .
- Capital traffic judgments, the estimate percent was 11.3%.

### 4- Control of external communication :

- The total accomplishments of control increased from 33457 procedures in year 2013 to 36337 procedures in year 2014, the estimate percent was 8.6% .

## التنفيذ الجنائي والاتصالات الخارجية

### 2- مراقبة شئون المؤسسات الإصلاحية :

- انخفض إجمالي إنجازات المراقبة من 14665 إجراء عام 2013 إلى 12828 إجراء عام 2014 أي بنسبة 12.5% وذلك لانخفاض إجراءات قسم متابعة سلوك المحكوم عليهم بنسبة 35.4% في عام 2014 عن عام 2013.

### 3- مراقبة تنفيذ الأحكام :

- ارتفع إجمالي إنجازات المراقبة من 277744 إجراء عام 2013 إلى 299444 إجراء عام 2014 أي بنسبة 7.8% و ذلك بسبب الارتفاع في معظم الأحكام والإجراءات بالأقسام المختلفة أهمها :
- أحكام مرور الجهراء بنسبة 171.7%.
- أحكام مرور الفروانية بنسبة 18.4%.
- أحكام مرور حولي بنسبة 13.8%.
- أحكام الجنايات بنسبة 11.4%.
- **والانخفاض في البعض الآخر:**
- أحكام أوامر بلدية وشئون بنسبة 50.0%.
- أحكام مرور العاصمة بنسبة 11.3%.

### 4- مراقبة الاتصال الخارجي :

- ارتفع إجمالي إنجاز المراقبة من 33457 إجراء عام 2013 إلى 36337 إجراء عام 2014 أي بنسبة 8.6% .





## Penal Execution and External Communication

## التنفيذ الجنائي والاتصالات الخارجية

### 5- Control of penal information:

- The total accomplishments of control decreased from 19312 procedures in year 2013 to 18269 procedures in year 2014, the estimate percent was 5.4% , because the decreased in total accomplishments in international section (Interpol) and penal information sections by percentage by 28.5% and 9.8% respectively.

### \* Rate of accomplished procedures to inhabitants:

- The rate of the accomplished procedures per 100,000 increased from 10281 procedures in 2013 to 10451 procedures in 2014 by 170 procedures.

### \* Future predictions :

- The annual expected mean of accomplished procedures reached 432828 procedures the minimum is 391473 procedures and the maximum is 474183 procedures during 2015 – 2019 , these predictions are trusted by 95% .

### 5 - مراقبة المعلومات الجزائية :

- انخفض إجمالي إنجاز المراقبة من 19312 إجراء عام 2013 إلى 18269 إجراء عام 2014 أي بنسبة 5.4% وذلك بسبب انخفاض إنجازات قسمي الدولي (الانتربول) و المعلومات الجزائية بنسبة 28.5% و 9.8% على الترتيب.

### \* معدل الإجراءات المنجزة للسكان:

- ارتفع معدل الإجراءات المنجزة لكل 100,000 نسمة من السكان من 10281 إجراء عام 2013 إلى 10451 إجراء عام 2014 بمقدار 170 إجراء.

### \* التوقعات المستقبلية :

- بلغ المتوسط السنوي المتوقع للإجراءات المنجزة 432828 إجراء ويحد أدنى 391473 إجراء ويحد أعلى 474183 إجراء خلال 2015 – 2019 وهذه التوقعات موثوق بها بدرجة 95% .

## الفصل الحادي عشر Chapter Eleven



### إدارة الخبراء Experts Department

- Referred and accomplished tasks by section
- Referred and accomplished tasks by years

● الأُمُورِياتِ المحالَّةِ والمنجزة حسب القسم

● الأُمُورِياتِ المحالَّةِ والمنجزة حسب السنوات



## Experts First : Accounting section

Table (103)

Number of referred and accomplished tasks by section during 2014.

عدد المأموريات المحالة والمتميزة حسب القسم خلال 2014 م .

الخبراء  
أولاً : القسم المحاسبي

جدول (103)

الرصيد المتبقي الحز العام Remaining balance at the end of year	Accomplished				Referred			الرصيد أول العام Beginning balance of the year
	الاجمالي Total	إعادة توزيع Re-distributing	إعادة Retrial	صالح Conciliation	تقرير Report	المأموريات المعلقة Submitted tasks	المحالة Referred during the year	
194	627	4	7	4	612	821	617	204
152	539	6	18	7	508	691	472	219
352	621	7	14	4	596	973	621	352
96	537	11	17	12	497	633	481	152
167	631	5	23	3	600	798	555	243
234	406	22	6	3	375	640	457	183
390	553	84	12	6	451	943	642	301
315	539	9	17	9	504	854	588	266
217	485	31	7	5	442	702	452	250
150	416	61	1	2	352	566	362	204
86	536	103	29	1	403	622	412	210
264	544	8	12	5	519	808	519	289
133	903	60	35	7	801	1036	821	215
243	697	129	17	8	543	940	776	164
175	612	3	28	14	567	787	522	265
312	715	74	43	13	585	1027	674	353
141	520		12	7	501	661	491	170
165	519		27	8	484	684	550	134
242	672	5	26	15	626	914	637	277
91	463		21	2	440	554	423	131
138	603	51	18	26	508	741	584	157
240	442	4	23	7	408	682	572	110
192	600	42	17	11	530	792	680	112
4689	13180	719	430	179	11852	17869	12908	4961

المأموريات Tasks	القسم Section
قضايا التأمين	
Insurance cases	
دعوى شركات الأشخاص	
Private companies claims	
دعوى التعويض عن هسخ العقود	
Compensation claims on contracts deletion	
دعوى شركات الأموال	
Financial companies claims	
دعوى التعاملات التجارية	
Commercial dealings claims	
دعوى التعويض عن حقوق الملكية	
Indemnity for property rights claims	
دعوى القروض الاستهلاكية والتجارية	
Consumer and commercial loans claims	
دعوى بطاقات الائتمان والصحائف الاستهلاكية	
Credit cards and investments funds claims	
دعوى المدفوعات	
Depts claims	
دعوى الاعتمادات المستندية وكفالات الضمان	
Dependence of credit and guarantee letters claims	
دعوى نيابة الأموال العامة	
Public finance prosecution claims	
دعوى التحقيقات العامة	
Public investigation claims	
مكتب خبراء العاصمة	
Capital experts office	
مكتب خبراء الطرورية	
AL-Farmanya experts office	
مكتب خبراء الاحمدى	
AL-Ahmadi experts office	
مكتب خبراء الجوهراء	
AL-Jahraa experts office	
مكتب خبراء بركات الكبير	
Mubararak AL Kabeer experts office	
الدعوى العمالية للقطاع البحري والمستخدمين	
Labor claims for marine and users sector	
دعوى التوكلات	
Inheritance claims	
دعوى المالكين بالقطاع الطبي	
Private sector employees' claims	
دعوى الخدمة العمالية	
Civil service claims	
دعوى المالكين بالقطاع النفطى	
Petroleum sector employees' claims	
دعوى الافلاس	
Bankrupt claims	
الاجمالي الاقسام المحاسبية	
Total of accounting sections	

## Experts Second : Engineering section

Table (104)

Number of referred and accomplished tasks by section during 2014.

عدد المساوريات المحالة والمنجزة حسب القسم خلال 2014م .

المهام المتبقية الحز العام Remaining balance at the end of year	Accomplished				Referred			المهام المحالة Referred during the year	الرصيد أول العام Beginning balance of the year	المهام المنجزة Completed tasks
	الإجمالي Total	إعادة توزيع Re-distributing	إعادة Retrial	صحيح Conciliation	تقرير Report	المساوريات المقدمة Submitted tasks	المحالة Referred during the year			
137	294	31	25	1	237	434	293	141	المساوريات Tasks	
81	269	24	26	6	213	350	236	114	القسم Section	
100	265	18	14	4	229	365	246	119	دعوى المقاولات الكبرى Big contracting works claims	
129	352	4	34	13	301	481	328	153	دعوى الأضرار Damages claims	
49	319	41	29	4	245	368	287	81	دعوى الترميمات Repairs claims	
87	566	2	46	10	508	653	566	87	دعوى التفتيات Impairments claims	
123	397	28	36	5	328	520	343	177	دعوى قليلة القيمة Low value claims	
96	436	5	45	7	379	532	409	123	دعوى مستعجلة Urgent claims	
142	539	8	66	9	456	681	559	122	دعوى الاعمار والملكية Properties claims	
192	478	1	54	6	417	670	429	241	دعوى الفرز والتخريب Sorting and spare claims	
113	487	60	69	31	327	600	473	127	دعوى الإيجارات Leases claims	
47	380	5	43	3	329	427	361	66	دعوى البيوع Sales claims	
79	237	2	9	8	218	316	240	76	دعوى القسمة Portion claims	
63	366	2	29	7	328	429	376	53	دعوى الإخلاء Evacuation claims	
108	276	9	41	12	214	384	290	94	دعوى التكييف Air conditions claims	
49	311	2	9	9	291	360	323	37	دعوى الميكانيك Mechanical claims	
41	337	2	25	4	306	378	319	59	دعوى الكهرباء Electricity claims	
34	124	3	5	3	113	158	117	41	دعوى السيارات Cars claims	
144	753	74	81	52	546	867	740	127	دعوى التعويضات Compensation claims	
1787	7186	321	686	194	5985	8973	6935	2038	دعوى الكمبيوتر Computer claims	
6476	20366	1040	1116	373	17837	26842	19843	6999	دعوى خبراء حوالي Hawalli experts office	
									المساوريات Tasks	
									القسم Section	
									دعوى المقاولات الكبرى Big contracting works claims	
									دعوى الأضرار Damages claims	
									دعوى الترميمات Repairs claims	
									دعوى التفتيات Impairments claims	
									دعوى قليلة القيمة Low value claims	
									دعوى مستعجلة Urgent claims	
									دعوى الاعمار والملكية Properties claims	
									دعوى الفرز والتخريب Sorting and spare claims	
									دعوى الإيجارات Leases claims	
									دعوى البيوع Sales claims	
									دعوى القسمة Portion claims	
									دعوى الإخلاء Evacuation claims	
									دعوى التكييف Air conditions claims	
									دعوى الميكانيك Mechanical claims	
									دعوى الكهرباء Electricity claims	
									دعوى السيارات Cars claims	
									دعوى التعويضات Compensation claims	
									دعوى الكمبيوتر Computer claims	
									دعوى خبراء حوالي Hawalli experts office	
									المساوريات Tasks	
									القسم Section	
									دعوى المقاولات الكبرى Big contracting works claims	
									دعوى الأضرار Damages claims	
									دعوى الترميمات Repairs claims	
									دعوى التفتيات Impairments claims	
									دعوى قليلة القيمة Low value claims	
									دعوى مستعجلة Urgent claims	
									دعوى الاعمار والملكية Properties claims	
									دعوى الفرز والتخريب Sorting and spare claims	
									دعوى الإيجارات Leases claims	
									دعوى البيوع Sales claims	
									دعوى القسمة Portion claims	
									دعوى الإخلاء Evacuation claims	
									دعوى التكييف Air conditions claims	
									دعوى الميكانيك Mechanical claims	
									دعوى الكهرباء Electricity claims	
									دعوى السيارات Cars claims	
									دعوى التعويضات Compensation claims	
									دعوى الكمبيوتر Computer claims	
									دعوى خبراء حوالي Hawalli experts office	
									المساوريات Tasks	
									القسم Section	
									دعوى المقاولات الكبرى Big contracting works claims	
									دعوى الأضرار Damages claims	
									دعوى الترميمات Repairs claims	
									دعوى التفتيات Impairments claims	
									دعوى قليلة القيمة Low value claims	
									دعوى مستعجلة Urgent claims	
									دعوى الاعمار والملكية Properties claims	
									دعوى الفرز والتخريب Sorting and spare claims	
									دعوى الإيجارات Leases claims	
									دعوى البيوع Sales claims	
									دعوى القسمة Portion claims	
									دعوى الإخلاء Evacuation claims	
									دعوى التكييف Air conditions claims	
									دعوى الميكانيك Mechanical claims	
									دعوى الكهرباء Electricity claims	
									دعوى السيارات Cars claims	
									دعوى التعويضات Compensation claims	
									دعوى الكمبيوتر Computer claims	
									دعوى خبراء حوالي Hawalli experts office	
									المساوريات Tasks	
									القسم Section	
									دعوى المقاولات الكبرى Big contracting works claims	
									دعوى الأضرار Damages claims	
									دعوى الترميمات Repairs claims	
									دعوى التفتيات Impairments claims	
									دعوى قليلة القيمة Low value claims	
									دعوى مستعجلة Urgent claims	
									دعوى الاعمار والملكية Properties claims	
									دعوى الفرز والتخريب Sorting and spare claims	
									دعوى الإيجارات Leases claims	
									دعوى البيوع Sales claims	
									دعوى القسمة Portion claims	
									دعوى الإخلاء Evacuation claims	
									دعوى التكييف Air conditions claims	
									دعوى الميكانيك Mechanical claims	
									دعوى الكهرباء Electricity claims	
									دعوى السيارات Cars claims	
									دعوى التعويضات Compensation claims	
									دعوى الكمبيوتر Computer claims	
									دعوى خبراء حوالي Hawalli experts office	
									المساوريات Tasks	
									القسم Section	
									دعوى المقاولات الكبرى Big contracting works claims	
									دعوى الأضرار Damages claims	
									دعوى الترميمات Repairs claims	
									دعوى التفتيات Impairments claims	
									دعوى قليلة القيمة Low value claims	
									دعوى مستعجلة Urgent claims	
									دعوى الاعمار والملكية Properties claims	
									دعوى الفرز والتخريب Sorting and spare claims	
									دعوى الإيجارات Leases claims	
									دعوى البيوع Sales claims	
									دعوى القسمة Portion claims	
									دعوى الإخلاء Evacuation claims	
									دعوى التكييف Air conditions claims	
									دعوى الميكانيك Mechanical claims	
									دعوى الكهرباء Electricity claims	
									دعوى السيارات Cars claims	
									دعوى التعويضات Compensation claims	
									دعوى الكمبيوتر Computer claims	
									دعوى خبراء حوالي Hawalli experts office	
									المساوريات Tasks	
									القسم Section	
									دعوى المقاولات الكبرى Big contracting works claims	
									دعوى الأضرار Damages claims	
									دعوى الترميمات Repairs claims	
									دعوى التفتيات Impairments claims	
									دعوى قليلة القيمة Low value claims	
									دعوى مستعجلة Urgent claims	
									دعوى الاعمار والملكية Properties claims	
									دعوى الفرز والتخريب Sorting and spare claims	
									دعوى الإيجارات Leases claims	
									دعوى البيوع Sales claims	
									دعوى القسمة Portion claims	
									دعوى الإخلاء Evacuation claims	
									دعوى التكييف Air conditions claims	
									دعوى الميكانيك Mechanical claims	
									دعوى الكهرباء Electricity claims	
									دعوى السيارات Cars claims	
									دعوى التعويضات Compensation claims	
									دعوى الكمبيوتر Computer claims	
									دعوى خبراء حوالي Hawalli experts office	
									المساوريات Tasks	
									القسم Section	
									دعوى المقاولات الكبرى Big contracting works claims	
									دعوى الأضرار Damages claims	
									دعوى الترميمات Repairs claims	
									دعوى التفتيات Impairments claims	
									دعوى قليلة القيمة Low value claims	
									دعوى مستعجلة Urgent claims	
									دعوى الاعمار والملكية Properties claims	
									دعوى الفرز والتخريب Sorting and spare claims	
									دعوى الإيجارات Leases claims	
									دعوى البيوع Sales claims	
									دعوى القسمة Portion claims	
									دعوى الإخلاء Evacuation claims	
									دعوى التكييف Air conditions claims	
									دعوى الميكانيك Mechanical claims	
			</							



## Experts

Table (105)

Number of referred and accomplished tasks during 2010 - 2014 .

## الخبراء

(105) جدول

عدد المأموريات المحالة والمنجزة خلال 2010 - 2014م .

نسبة الانجاز Accomplishment! ratio		الرصيد المتبقي آخر العام Remaining balance! at the end of the year	المأموريات المنجزة Accomplished tasks	المأموريات المحالة Referred tasks			السنة Year	الأقسام Sections
بالنسبة للمحال In respect to referred	بالنسبة للمقدم In respect to submitted			المأموريات المقدمة Submitted tasks	المحال خلال العام Referred! during the year	الرصيد أول العام Beginning balance of the year		
%88.2	%69.8	4332	10028	14360	11366	2994	2010	الحسابية Accounting
%99.8	%74.4	4332	12574	16906	12595	4311	2011	
%101.1	%74.2	4206	12101	16307	11975	4332	2012	
%93.2	%72.6	5220	13861	19081	14875	4206	2013	
%102.1	%73.8	4689	13180	17869	12908	4961	2014	
%95.5	%80.5	1665	6867	8532	7190	1342	2010	الهندسية Engineering
%101.4	%81.4	1573	6878	8451	6786	1665	2011	
%98.4	%80.4	1688	6921	8609	7036	1573	2012	
%94.0	%75.1	2089	6295	8384	6696	1688	2013	
%103.6	%80.1	1787	7186	8973	6935	2038	2014	
%91.0	%73.8	5997	16895	22892	18556	4336	2010	جملة الأقسام Total! of sections
%100.4	%76.7	5905	19452	25357	19381	5976	2011	
%100.1	%76.3	5894	19022	24916	19011	5905	2012	
%93.4	%73.4	7309	20156	27465	21571	5894	2013	
%102.6	%75.9	6476	20366	26842	19843	6999	2014	



## Experts

Table (106)

Development number of referred & accomplished tasks during 2010- 2014 and change ratio .

## الخبراء

جدول (106)

تطور عدد المأموريات المحالة والمنجزة خلال 2010 - 2014م ونسبة التغير .

نسبة التغير للخبراء Change ratio for experts	عدد الخبراء Number of experts	نسبة التغير للمنجز عن العام السابق Change ratio for accomplished from previous year	المأموريات المنجزة Accomplished tasks	نسبة التغير للمحال عن العام السابق Change ratio for referred from previous year	المأموريات المحالة خلال العام Referred tasks during ! the year	السنة Year	الأقسام Sections
-	127	-	10028	-	11366	2010	الحسابية Accounting
%9.4	139	%25.4	12574	%10.8	12595	2011	
%0.0	139	%3.8-	12101	%4.9-	11975	2012	
%3.6	144	%14.5	13861	%24.2	14875	2013	
%13.9	164	%4.9-	13180	%13.2-	12908	2014	
-	102	-	6867	-	7190	2010	الهندسية Engineering
%2.0	104	%0.2	6878	%5.6-	6786	2011	
%0.0	104	%0.6	6921	%3.7	7036	2012	
%24.0	129	%9.0-	6295	%4.8-	6696	2013	
%19.4	154	%14.2	7186	%3.6	6935	2014	
-	229	-	16895	-	18556	2010	جملة الأقسام Total of ! sections
%6.1	243	%15.1	19452	%4.4	19381	2011	
%0.0	243	%2.2-	19022	%1.9-	19011	2012	
%12.3	273	%6.0	20156	%13.5	21571	2013	
%16.5	318	%1.0	20366	%8.0-	19843	2014	



# التحليل الإحصائي Statistical Analysis







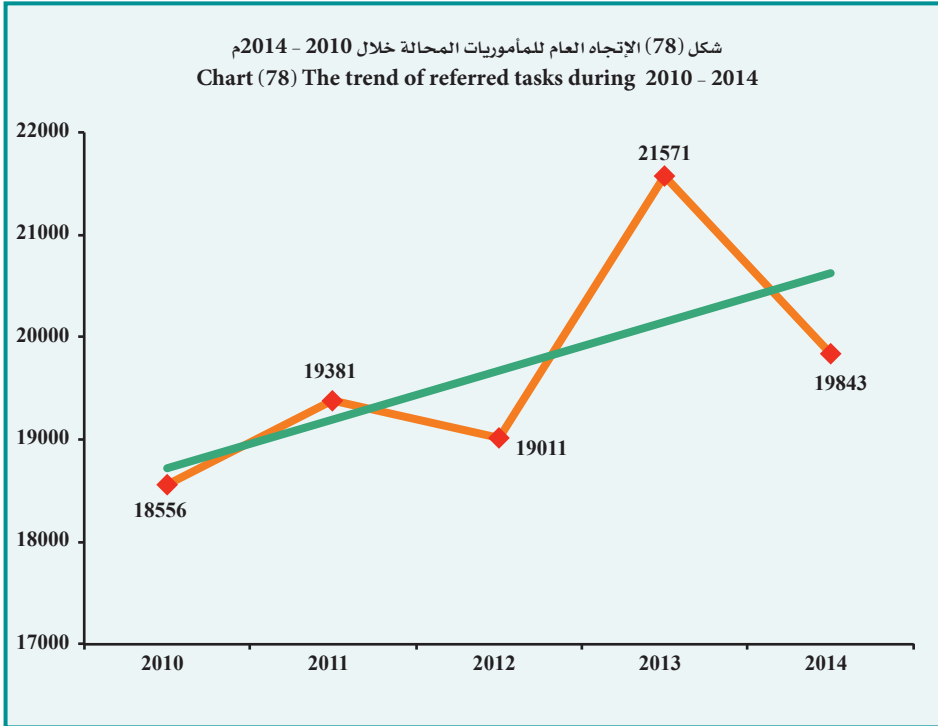
## Experts

Descriptive statistical measurements of referred tasks during the year from 2010 - 2014.

## الخبراء

المقاييس الإحصائية المستخدمة للمأموريات المحالة خلال العام 2014 - 2010 .

السنة Year	2010	2011	2012	2013	2014	المتوسط Mean	الانحراف المعياري St.Dev	معامل الاختلاف C.V	مربع كاي Chi - Square	المعنوية Sig	الميل Slope	معنوية الميل Sig (Slope)
المقياس Measure	18556	19381	19011	21571	19843	19672.4	1039.5	5.3	274.6	0.000	476.4	0.237





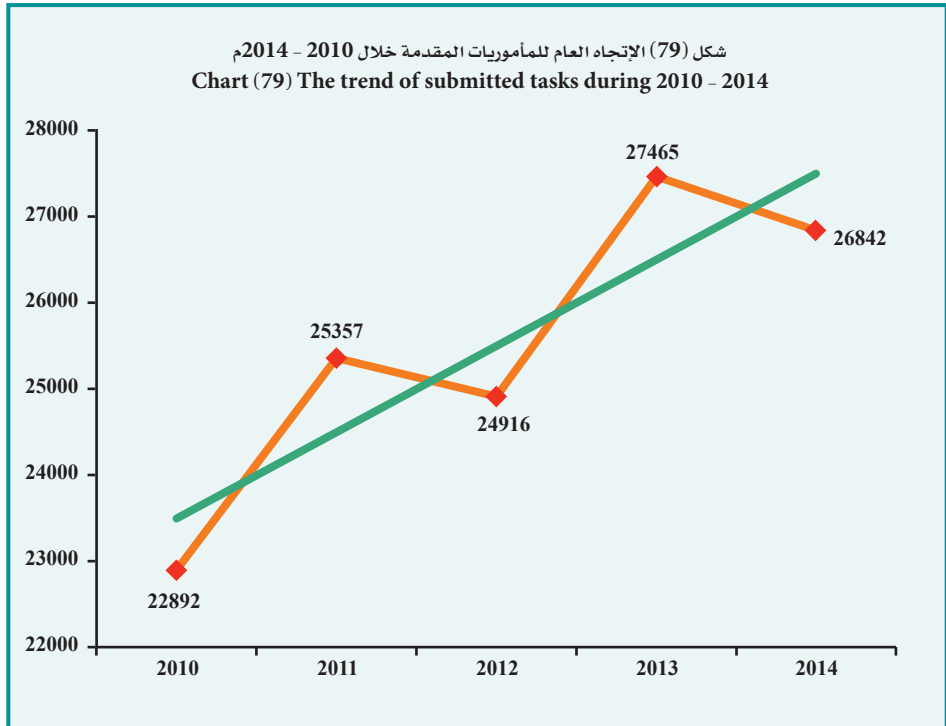
Experts

Descriptive statistical measurements of submitted tasks .

الخبراء

المقاييس الإحصائية المستخدمة للمأموريات المقدمة .

السنة Year	2010	2011	2012	2013	2014	المتوسط Mean	الإحتراف المعياري St.Dev	معامل الاختلاف C.V	مربع كاي Chi - Square	المعنوية Sig	الميل Slope	معنوية الميل Sig(Slope)
المقياس Measure	22892	25357	24916	27465	26842	25494.4	1601.6	6.3	503.1	0.000	1000.8	0.047





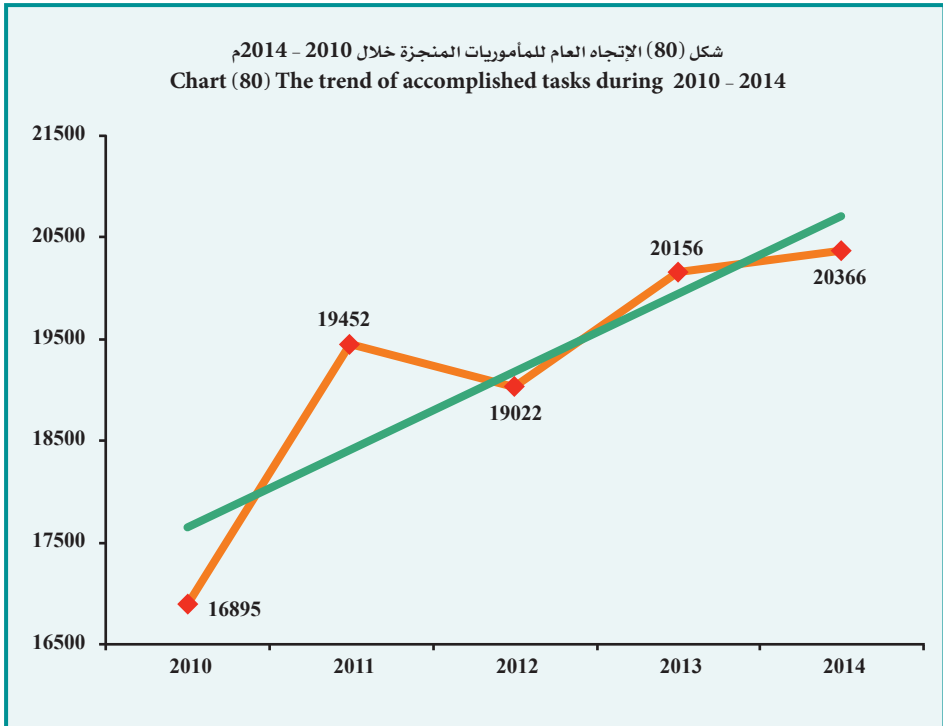
## Experts

Descriptive statistical measurements  
of accomplished tasks .

## الخبراء

المقاييس الإحصائية المستخدمة  
للمأموريات المنجزة .

السنة Year	2010	2011	2012	2013	2014	المتوسط Mean	St.Dev الانحراف المعياري	C.V معامل الاختلاف	Chi - Square مربع كاي	Sig المعنوية	Slope الميل	Sig(Slope) معنوية الميل
المقياس Measure	16895	19452	19022	20156	20366	19178.2	1239.3	6.5	400.4	0.000	764.6	0.054





## Experts

Table (107)

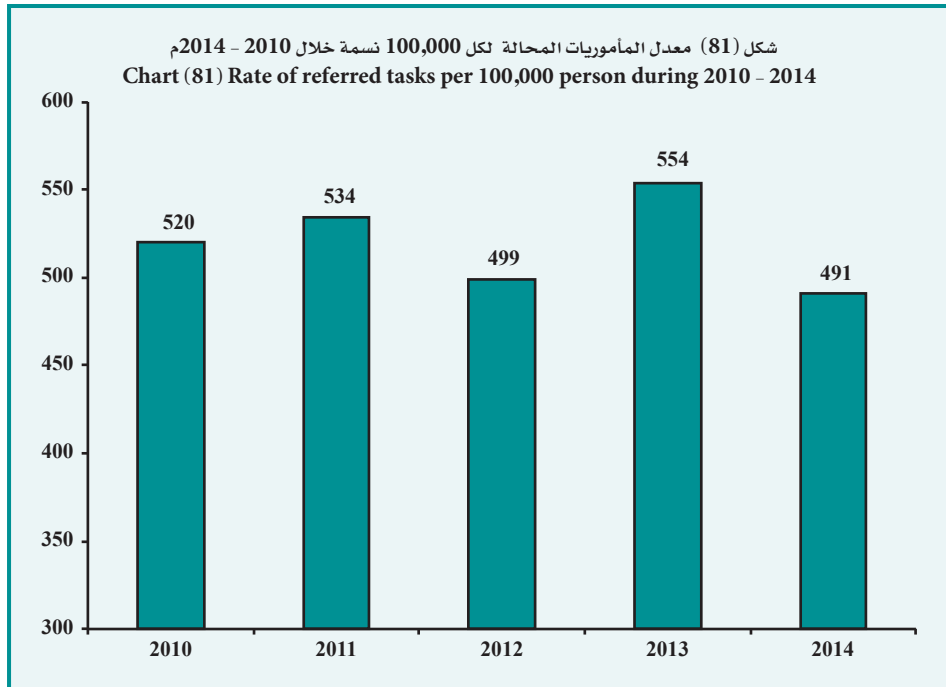
Rate of referred tasks per 100,000 person of inhabitants during 2010 - 2014.

## الخبراء

جدول (107)

معدل المأموريات المحالة لكل 100,000 نسمة من السكان خلال 2010 - 2014 م .

التغير في معدل المأموريات Change in tasks rate	معدل المأموريات Tasks rate	إجمالي المأموريات Total of tasks	السكان Population	السنوات Years
-	520	18556	3566437	2010
14	534	19381	3632009	2011
35-	499	19011	3806643	2012
55	554	21571	3891929	2013
63-	491	19843	4039445	2014





## Experts

Table (108)

Rate of submitted tasks per 100,000 person of inhabitants during 2010 - 2014.

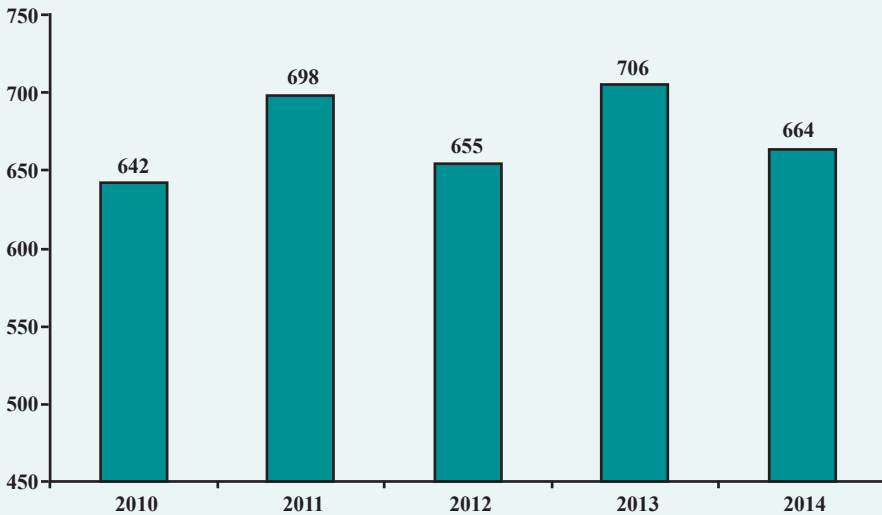
## الخبراء

جدول (108)

معدل المأموريات المقدمة لكل 100,000 نسمة من السكان خلال 2010 - 2014م.

التغير في معدل المأموريات Change in tasks rate	معدل المأموريات Tasks rate	إجمالي المأموريات Total of tasks	السكان Population	السنوات Years
-	642	22892	3566437	2010
56	698	25357	3632009	2011
43-	655	24916	3806643	2012
51	706	27465	3891929	2013
42-	664	26842	4039445	2014

شكل (82) معدل المأموريات المقدمة لكل 100,000 نسمة خلال 2010 - 2014م  
Chart (82) Rate of submitted tasks per 100,000 person during 2010 - 2014





## Experts

Table (109)

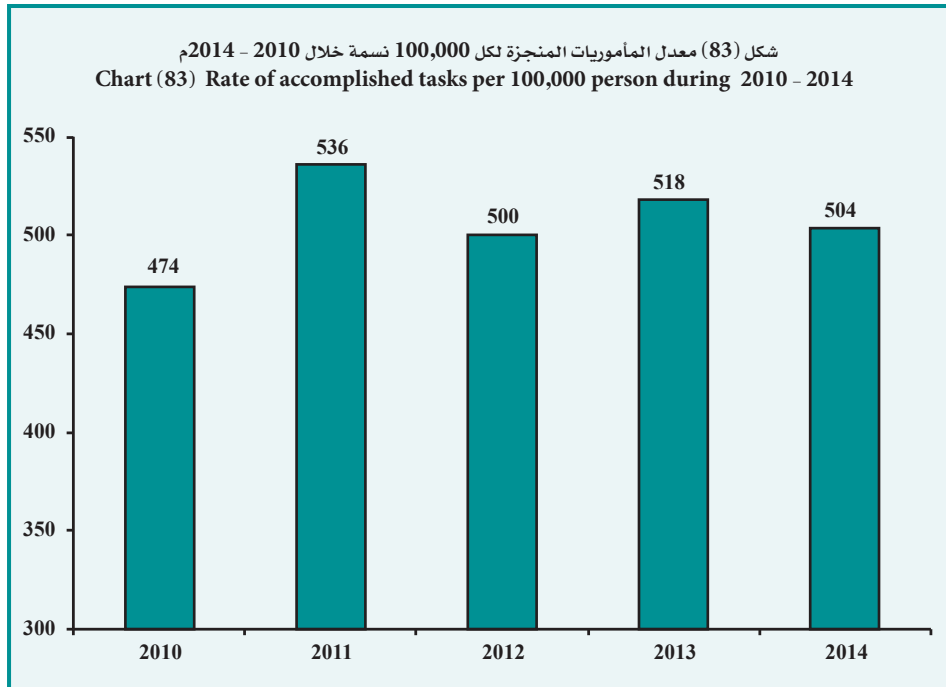
Rate of accomplished tasks per 100,000 person of inhabitants during 2010 - 2014 .

## الخبراء

جدول (109)

معدل المأموريات المنجزة لكل 100,000 نسمة من السكان خلال 2010 - 2014م.

التغير في معدل المأموريات Change in tasks rate	معدل المأموريات Tasks rate	إجمالي المأموريات Total of tasks	السكان Population	السنوات Years
-	474	16895	3566437	2010
62	536	19452	3632009	2011
36-	500	19022	3806643	2012
18	518	20156	3891929	2013
14-	504	20366	4039415	2014





## Experts

Table (110)

Number of expected referred tasks during 2015 - 2019 .

## الخبراء

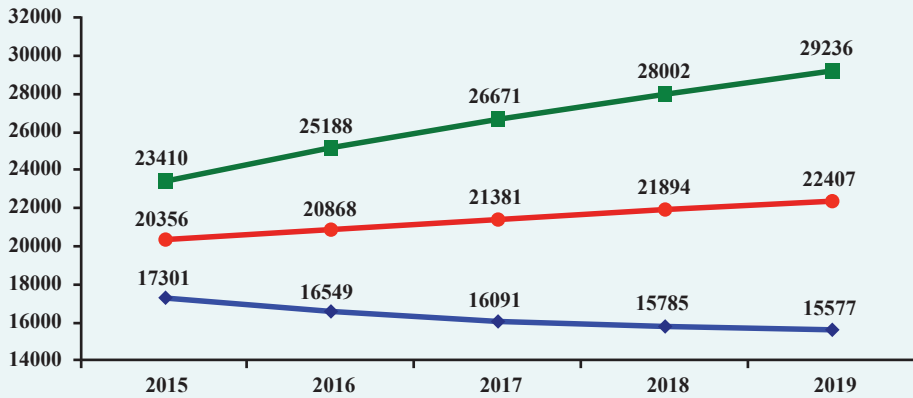
جدول (110)

عدد المأموريات المحالة المتوقعة خلال 2015 - 2019م .

أعلى Upper	متوقع Expected	أدنى Lower	السنوات Years
23410	20356	17301	2015
25188	20868	16549	2016
26671	21381	16091	2017
28002	21894	15785	2018
29236	22407	15577	2019
26501	21381	16261	متوسط الفترة Period average

- أدنى : الحد الأدنى للعدد المتوقع بدرجة ثقة 95%.
- أعلى : الحد الأعلى للعدد المتوقع بدرجة ثقة 95%.
- Lower : Lower Confidence Intervals by 95%.
- Upper : Upper Confidence Intervals by 95%.

شكل (84) عدد المأموريات المحالة المتوقعة خلال 2015 - 2019م  
Chart (84) Number of expected referred tasks during 2015 - 2019



Lower أدنى      Expected متوقع      Upper أعلى





## Experts

Table (111)

Number of expected submitted tasks during 2015 - 2019.

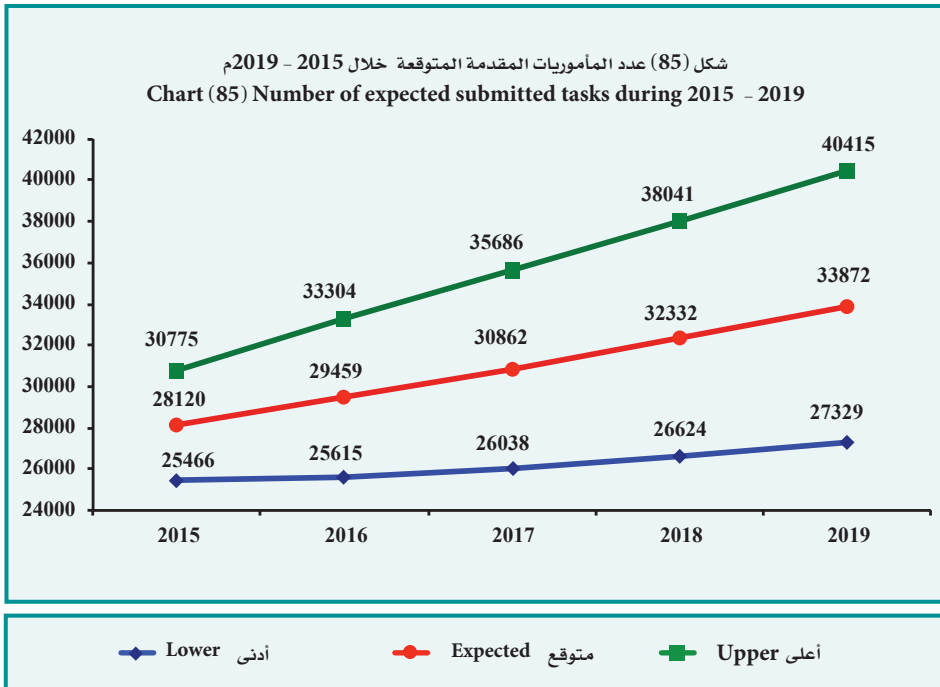
## الخبراء

جدول (111)

عدد المأموريات المقدمة المتوقعة خلال 2015 - 2019م .

أعلى Upper	متوقع Expected	أدنى Lower	السنوات Years
30775	28120	25466	2015
33304	29459	25615	2016
35686	30862	26038	2017
38041	32332	26624	2018
40415	33872	27329	2019
35644	30929	26214	متوسط الفترة Period average

- Lower : Lower Confidence Intervals by 95%.
- Upper : Upper Confidence Intervals by 95%.
- أدنى : الحد الأدنى للعدد المتوقع بدرجة ثقة 95%.
- أعلى : الحد الأعلى للعدد المتوقع بدرجة ثقة 95%.





## Experts

Table (112)

Number of expected accomplished tasks during 2015 - 2019.

## الخبراء

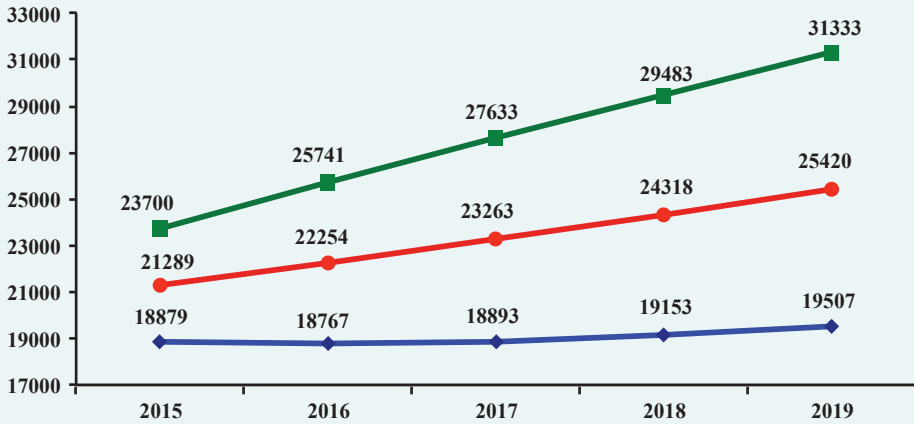
جدول (112)

عدد المأموريات المنجزة المتوقعة خلال 2015 - 2019م .

أعلى Upper	متوقع Expected	أدنى Lower	السنوات Years
23700	21289	18879	2015
25741	22254	18767	2016
27633	23263	18893	2017
29483	24318	19153	2018
31333	25420	19507	2019
27578	23309	19040	متوسط الفترة Period average

- Lower : Lower Confidence Intervals by 95%.
- Upper : Upper Confidence Intervals by 95%.
- أدنى : الحد الأدنى للعدد المتوقع بدرجة ثقة 95%.
- أعلى : الحد الأعلى للعدد المتوقع بدرجة ثقة 95%.

شكل (86) عدد المأموريات المنجزة المتوقعة خلال 2015 - 2019م  
Chart (86) Number of expected accomplished tasks during 2015 - 2019



—●— Lower أدنى      —●— Expected متوقع      —■— Upper أعلى



## Experts

### First: Referred tasks :

- The total of the referred tasks decreased from 21571 tasks in 2013 to 19843 tasks in year 2014 by 1728 tasks, the estimate percent was 8.0%.

### \* Descriptive Statistical Measurements:

- The annual mean of the referred tasks reached 19672 tasks during 2010 - 2014 with standard deviation of 1039.5
- The trend of the number of the referred tasks during 2010 - 2014 showed the existence of a non-significant extrusive general linear direction that slope reached 476 tasks in the significance level 5%.
- The chi-square test showed that for the referred tasks to be annually equaled during 2010 - 2014 there is a statistically significant difference where it reached 274.6 in the significance level 5%.

### Second : Submitted tasks :

- The total of the submitted tasks decreased from 27465 tasks in year 2013 to 26842 tasks in year 2014 by 623 tasks, the estimate percent was 2.3% .

### \* Descriptive Statistical Measurements :

- The annual mean of the submitted tasks reached 25494 tasks during 2010 - 2014 with standard deviation of 1601.6
- The trend of the number of the submitted tasks during 2010 - 2014 showed the existence of a significant extrusive general linear direction that slope reached 1001 tasks in the significance level 5%.

## إدارة الخبراء

### أولاً : المأموريات المحالة :

- انخفض إجمالي المأموريات المحالة من 21571 مأمورية في عام 2013 إلى 19843 مأمورية في عام 2014 بانخفاض قدره 1728 مأمورية وبنسبة 8.0% .

### \* المقاييس الإحصائية المستخدمة:

- بلغ المتوسط السنوي للمأموريات المحالة 19672 مأمورية خلال 2010 - 2014 وبتباين معياري قدره 1039.5
- أظهر اختبار الاتجاه العام الخطي للمأموريات المحالة خلال 2010 - 2014 وجود اتجاه عام خطي طردي غير معنوي بلغ الميل 476 مأمورية عند مستوى معنوية 5%.
- أظهر اختبار مربع كاي (كا<sup>2</sup>) لتساوي المأموريات المحالة خلال 2010 - 2014 وجود اختلاف معنوي ذو دلالة إحصائية حيث بلغ 274.6 عند مستوى معنوية 5%.

### ثانياً : المأموريات المقدمة :

- انخفض إجمالي المأموريات المقدمة من 27465 في عام 2013 إلى 26842 مأمورية في عام 2014 أي بانخفاض قدره 623 مأمورية وبنسبة قدرها 2.3% .

### \* المقاييس الإحصائية المستخدمة:

- بلغ المتوسط السنوي لإجمالي المأموريات المقدمة 25494 مأمورية خلال 2010 - 2014 وبتباين معياري قدره 1601.6
- أظهر اختبار الاتجاه العام الخطي لإجمالي المأموريات المقدمة خلال 2010 - 2014 وجود اتجاه عام خطي طردي معنوي بلغ الميل 1001 مأمورية عند مستوى معنوية 5%.



## Experts

- The chi-square test showed that for the submitted tasks to be annually equaled during 2010 - 2014 there is a statistically significant difference where it reached 503.1 in the significance level 5%.

### Third: Accomplished tasks :

- The total of the accomplished tasks increased from 20156 tasks in year 2013 to 20366 tasks in year 2014 by 210 tasks, the estimate percent was 1.0%.

### \* Descriptive Statistical Measurements :

- The annual mean of the accomplished tasks reached 19178 tasks during 2010 - 2014 with standard deviation of 1239.3
- The trend of the accomplished tasks in the experts department during 2010 - 2014 showed the existence of a non-significant extrusive general linear direction that slope reached 765 tasks in the significance level 5%.
- The chi-square test showed that for the accomplished tasks to be annually equaled during 2010 - 2014 there is a statistically significant difference where it reached 400.4 in the significance level 5%.

### \* Remaining balance at the end of the year :

- The delayed balance (remaining balance at the end of the year) decreased from 7309 tasks in year 2013 to 6476 tasks in year 2014 by 833 tasks, the estimate percent was 11.4% .

### \* The rate of tasks to inhabitants :

- The rate of referred tasks decreased per 100,000 of the inhabitants from 554 tasks in year 2013 to 491 tasks in year 2014 by 63 tasks .

## إدارة الخبراء

- أظهر اختبار مربع كاي (كا<sup>2</sup>) لتساوي الأموريات المقدمة خلال 2010 - 2014 وجود اختلاف معنوي ذو دلالة إحصائية حيث بلغ 503.1 عند مستوى معنوية 5% .

### ثالثاً: الأموريات المنجزة :

- ارتفع إجمالي الأموريات المنجزة من 20156 مأمورية عام 2013 إلى 20366 مأمورية عام 2014 بمقدار 210 مأمورية وبنسبة 1.0% .

### \* المقاييس الإحصائية المستخدمة:

- بلغ المتوسط السنوي للأمريات المنجزة 19178 مأمورية خلال 2010 - 2014 وبتباين معياري قدره 1239.3
- أظهر اختبار الاتجاه العام الخطي للأمريات المنجزة بإدارة الخبراء خلال 2010 - 2014 وجود اتجاه عام خطي طردي غير معنوي بلغ الميل 765 مأمورية عند مستوى معنوية 5% .
- أظهر اختبار مربع كاي (كا<sup>2</sup>) لتساوي الأموريات المنجزة سنوياً خلال 2010 - 2014 وجود اختلاف ذو دلالة إحصائية حيث بلغ 400.4 عند مستوى معنوية 5% .

### \* الرصيد المتبقي آخر العام :

- انخفض الرصيد المؤجل (رصيد آخر السنة المتبقي) من 7309 مأمورية عام 2013 إلى 6476 مأمورية عام 2014 أي بمقدار 833 مأمورية وبنسبة 11.4% .

### \* معدل الأموريات خلال العام للسكان :

- انخفض معدل الأموريات المحالة لكل 100,000 من السكان من 554 مأمورية عام 2013 إلى 491 مأمورية عام 2014 أي بمقدار 63 مأمورية .



## Experts

- The rate of the submitted tasks decreased per 100,000 of the inhabitants from 706 tasks in year 2013 to 664 tasks in year 2014 by 42 tasks.
- The rate of accomplished tasks decreased per 100,000 of the inhabitants from 518 tasks in year 2013 to 504 tasks in year 2014 by 14 tasks.

### \* Future predictions :

- The annual expected mean of the referred tasks reached 21381 tasks the minimum is 16261 tasks and the maximum is 26501 tasks during 2015 - 2019 these predictions are trusted by 95%.
- The annual expected mean of the submitted tasks reached 30929 tasks, the minimum is 26214 tasks and the maximum is 35644 tasks during 2015 - 2019 these predictions are trusted by 95% .
- The annual expected mean of the accomplished tasks reached 23309 tasks, the minimum is 19040 tasks and the maximum is 27578 tasks during 2015 - 2019, these predictions are trusted by 95%.

## إدارة الخبراء

- انخفض معدل المأموريات المقدمة لكل 100,000 من السكان من 706 مأمورية عام 2013 إلى 664 مأمورية عام 2014 أي بمقدار 42 مأمورية.
- انخفض معدل المأموريات المنجزة لكل 100,000 من السكان من 518 مأمورية عام 2013 إلى 504 مأمورية عام 2014 بمقدار 14 مأمورية.

### \* التوقعات المستقبلية :

- بلغ المتوسط السنوي المتوقع من المأموريات المحالة 21381 مأمورية ويحد أدنى 16261 مأمورية ، ويحد أعلى 26501 مأمورية خلال 2015 - 2019 وهذه التوقعات موثوق بها بدرجة 95%.
- بلغ المتوسط السنوي المتوقع من المأموريات المقدمة 30929 مأمورية ويحد أدنى 26214 مأمورية ويحد أعلى 35644 مأمورية خلال 2015 - 2019 وهذه التوقعات موثوق بها بدرجة 95%.
- بلغ المتوسط السنوي المتوقع من المأموريات المنجزة 23309 مأمورية ويحد أدنى 19040 مأمورية ويحد أعلى 27578 مأمورية خلال 2015 - 2019 وهذه التوقعات موثوق بها بدرجة 95%.

# 12

## الفصل الثاني عشر Chapter Twelve



## إدارة التسجيل العقاري Real Estate Registration Department

- Total of accomplished controls and sections
- Total of revenues

- إجمالي منجزات المراقبات والأقسام
- إجمالي الإيرادات





## Real Estate Registration

Table (113)

Number of accomplished transactions monthly by control and section during 2014 .

## التسجيل العقاري

جدول (113)

عدد المعاملات التي تم إنجازها شهريا حسب المراقبة والقسم خلال 2014 م .

المتوسط الشهري Monthly average	الإجمالي Total	ديسمبر December	نوفمبر November	أكتوبر October	سبتمبر September	أغسطس August	يوليو July	يونيو June	مايو May	أبريل April	مارس March	فبراير February	يناير January	الشهر Month	القسم Section	المراقبة Control
653	7834	611	582	563	760	448	448	1010	955	785	634	454	584	القسم الفني Technical section	المشؤون الفنية Technical affairs	
573	6872	521	507	612	726	558	568	865	802	235	569	413	496	قسم الطلبات Demands section		
515	6183	419	464	510	716	511	510	740	656	433	517	299	408	قسم التحرير Editing section		
534	6403	408	414	546	620	721	470	740	697	472	471	305	539	قسم التدقيق Verification section	* المقود Contracts	
508	6094	488	568	468	678	539	462	696	480	526	451	338	400	قسم التصديق Certification section		
111	1336	166	210	86	89	60	61	152	124	97	127	73	91	قسم التصوير Photocopy section		
193	2321	207	220	141	236	191	136	222	191	207	212	174	184	قسم الإلتصان العقاري Real estate fiduciary section	الإلتصان العقاري Real estate fiduciary	
347	4165	448	420	301	439	259	162	441	239	434	450	307	265	قسم توثيق العقود Real estate authentication section		
5747	68962	10233	8339	7651	7138	6325	31	5644	4939	5451	4722	4263	4226	قسم المحفوظات Archives section	المحفوظات العقارية Real estate archives	
4307	51678	4431	4649	3426	4159	4375	2546	5112	4722	5786	4896	3735	3841	قسم التسجيل النهائي Certificates and final registration	المعلومات الآلية والإحصاء Automated Information and statistics	
550	6605	686	629	326	630	348	313	503	616	669	814	550	521	قسم المعلومات الآلية Automated Information section		

\* Note: The number of transactions in contracts control it take just from certification section .

\* ملاحظة : مراقبة العقود تم احتساب عدد معاملاتها من قسم التصديق فقط .







## Real Estate Registration

Table (114)  
Number of accomplished transactions by  
control during 2014 .

## التسجيل العقاري

جدول (114)  
عدد المعاملات التي تم إنجازها  
حسب المراقبة خلال عام 2014م.

النسبة Ratio	عدد المعاملات Number of transaction	المراقبة Control
%2.4	7834	الشؤون الفنية Technical affairs
%1.9	6094	العقود (قسم التصديق) Contracts (Certification Section)
%2.0	6486	الائتمان العقاري Real estate fiduciary
%37.6	120640	المحفوظات العقارية Real estate archives
%2.1	6605	المعلومات الآلية والإحصاء Automated information and statistics
%7.2	23175	الرسوم والخدمات الإدارية Administrative fees and services
%0.8	2685	قسم القضايا Cases section
%1.2	3890	المكتب الفني Technical office
%3.1	10059	الجهراء Al-Jahraa
%7.3	23390	الأحمدي Al-Ahmadi
%1.4	4514	بنك الائتمان العقاري Real estate fiduciary bank
%13.2	42233	برج التحرير Liberation tower
%10.7	34236	جابر العلي Jaber Al-Ali
%2.8	9040	صباحان Sabhan
%3.6	11561	الحكومة مول الجهراء Government mall! Al-Jahraa
%2.7	8703	جليب الشيوخ Jeleib Al-Shoyoukh
%0.0	9	حولي Hawalli
%100.0	321154	الإجمالي الكلي للمعاملات Total of transactions

## Real Estate Registration

Table (115)

Department of revenues by K-D during 2010 - 2014 .

## التسجيل العقاري

جدول (115)

إيرادات الإدارة بالدينار الكويتي خلال 2010 - 2014 .م.

2014	2013	2012	2011	2010	السنوات Years	نوع الإيرادات Type of revenues
6135715	6738927	6661721	6119008	4386873		تسجيل العقار والأراضي Real estate and land registration
7782399	10280117	9115380	6510417	4874102		إيراد كي نت K-net revenue
13918114	17019044	15777101	12629425	9260975		الإجمالي Total
%150.3	%183.8	%170.4	%136.4	%100.0		* الرقم القياسي باعتبار عام 2010 سنة الأساس (100) × Index number! Considering 2010 is the foundation year
%18.2-	%7.9	%24.9	%36.4	-		نسبة التغير السنوية Annual change ratio



## Real Estate Registration

Table (116)

Number of final registered transactions during 2010 - 2014 in comparisons with 2010.

## التسجيل العقاري

جدول (116)

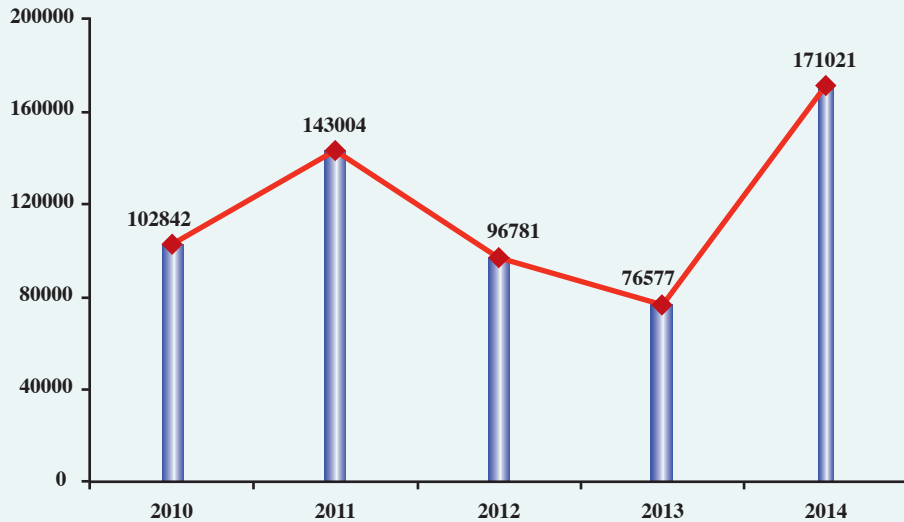
عدد المعاملات المسجلة نهائياً خلال 2010 - 2014م مقارناً بعام 2010م .

Years السنوات					نوع المعاملات Type of transactions
2014	2013	2012	2011	2010	
171021	76577	96781	143004	102842	المعاملات المسجلة نهائياً Final registered transactions
%166.3	%74.5	%94.1	%139.1	%100.0	* الرقم القياسي باعتبار عام 2010 سنة الأساس * Record considering 2010 is! the foundation year
%123.3	%20.9-	%32.3-	%39.1	-	نسبة التغير السنوية Annual change ratio

\*\* Note: Registered transaction has been calculated the main office and branches of the department.

\*\* ملاحظة : تم احتساب المعاملات المسجلة نهائياً من المكتب الرئيسي والفروع التابعة للإدارة.

شكل (87) عدد المعاملات المسجلة نهائياً خلال 2010 - 2014م  
Chart (87) Number of final registered transactions during 2010 - 2014







# التحليل الإحصائي Statistical Analysis





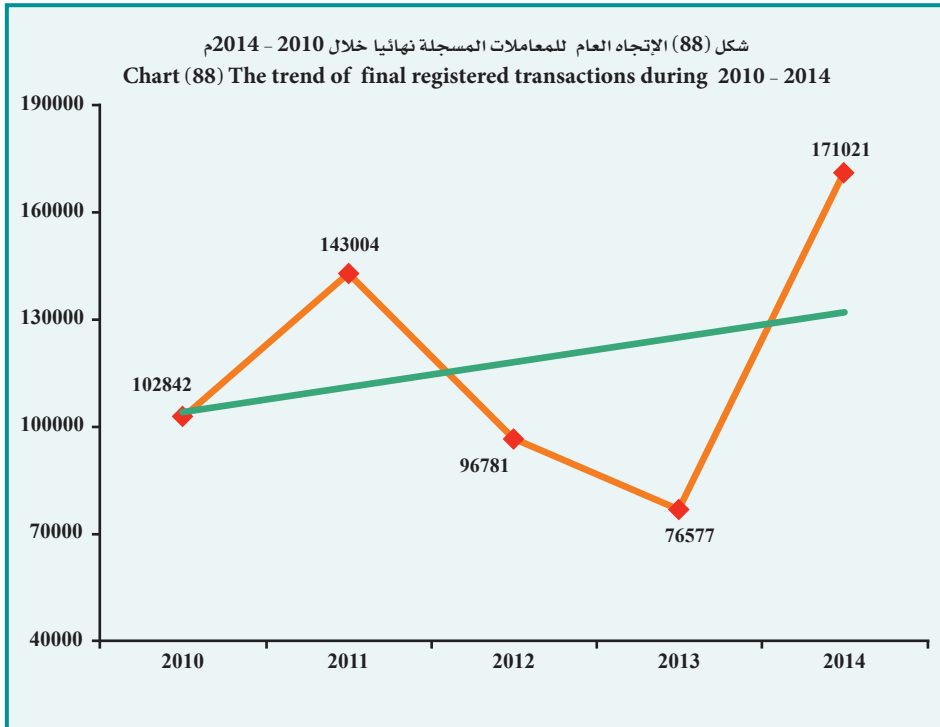
## Real Estate Registration

Descriptive statistical measurements  
of final registered transactions .

## التسجيل العقاري

المقاييس الإحصائية المستخدمة للمعاملات  
المسجلة نهائياً .

معنوية الميل Sig (Slope)	الميل Slope	المعنوية Sig	مربع كاي Chi - Square	معامل الاختلاف C.V	الانحراف المعياري St. Dev	المتوسط Mean	2014	2013	2012	2011	2010	السنة Year
0.637	6993.1	0.000	49407.4	28.9	34153.5	118045	171021	76577	96781	143004	102842	المقياس Measure







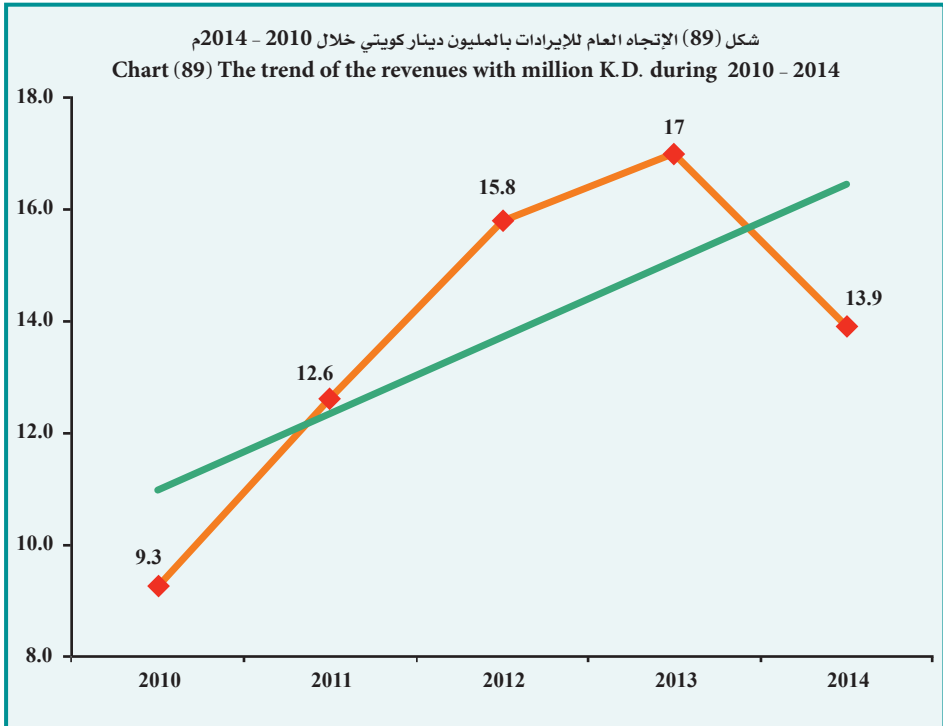
### Real Estate Registration

Descriptive statistical measurements  
of the revenues with million K.D .

### التسجيل العقاري

المقاييس الإحصائية المستخدمة  
للإيرادات بالمليون دينار كويتي .

معنوية الميل Sig (Slope)	الميل Slope	المعنوية Sig	مربع كاي Chi - Square	معامل الاختلاف C. V	الانحراف المعياري St.Dev	المتوسط Mean	2014	2013	2012	2011	2010	السنة Year
0.172	1.368	0.619	2.6	19.7	2.7	13.7	13.9	17	15.8	12.6	9.3	المقياس Measure





## Real Estate Registration

Table (117)  
Number of final expected registered transactions during 2015 - 2019.

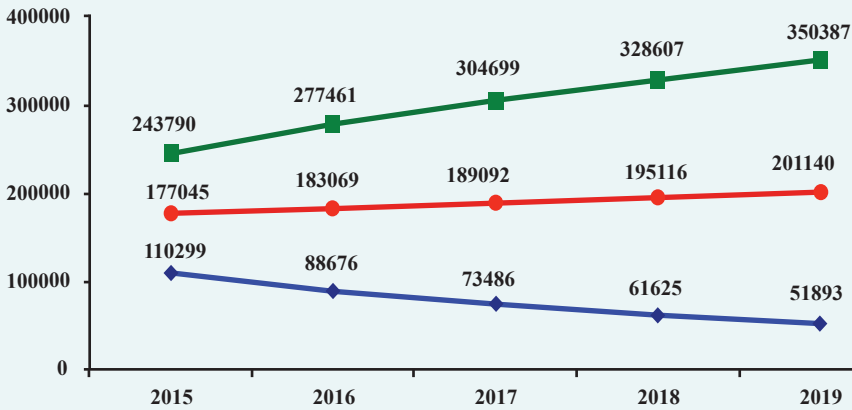
## التسجيل العقاري

جدول (117)  
عدد المعاملات المسجلة نهائيا المتوقعة  
خلال 2015 - 2019م .

أعلى Upper	متوقع Expected	أدنى Lower	السنوات Years
243790	177045	110299	2015
277461	183069	88676	2016
304699	189092	73486	2017
328607	195116	61625	2018
350387	201140	51893	2019
300989	189092	77196	متوسط الفترة Period average

- أدنى : الحد الأدنى للعدد المتوقع بدرجة ثقة 95% .
- أعلى : الحد الأعلى للعدد المتوقع بدرجة ثقة 95% .
- Lower : Lower Confidence Intervals by 95% .
- Upper : Upper Confidence Intervals by 95% .

شكل (90) عدد المعاملات المسجلة نهائيا المتوقعة خلال 2015 - 2019م  
Chart (90) Number of expected final registered transactions during 2015 - 2019



—●— Lower أدنى      —●— Expected متوقع      —■— Upper أعلى



## Real Estate Registration

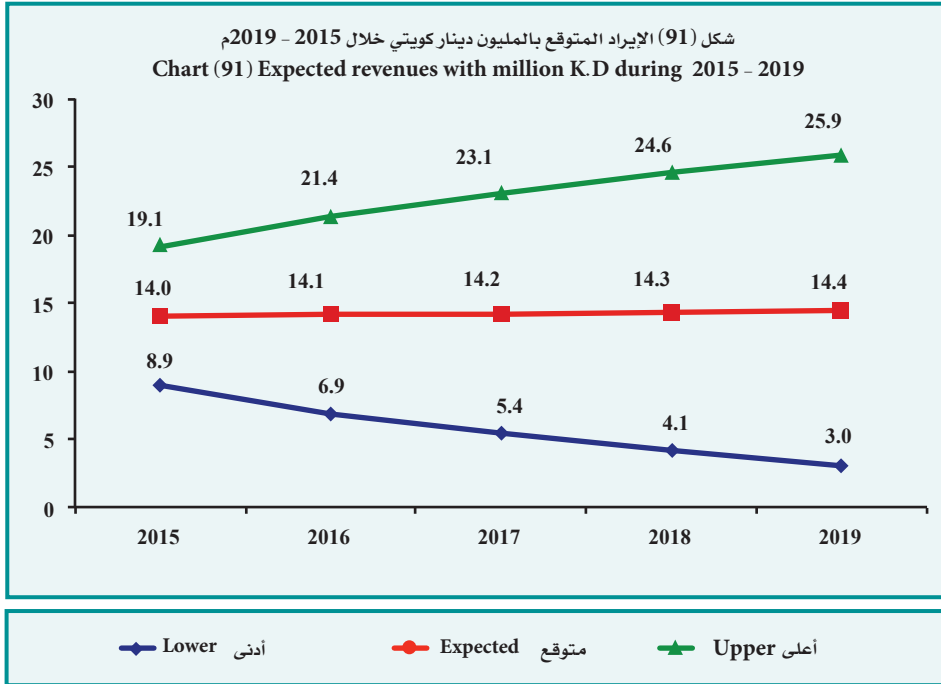
Table (118)  
Expected revenue with million K.D  
during 2015 - 2019.

## التسجيل العقاري

جدول (118)  
الإيراد المتوقع بالمليون دينار كويتي  
خلال 2015 - 2019م .

أعلى Upper	متوقع Expected	أدنى Lower	السنوات Years
19.1	14.0	8.9	2015
21.4	14.1	6.9	2016
23.1	14.2	5.4	2017
24.6	14.3	4.1	2018
25.9	14.4	3.0	2019
22.8	14.2	5.7	متوسط الفترة Period average

- Lower : Lower Confidence Intervals by 95%. أدنى : الحد الأدنى للعدد المتوقع بدرجة ثقة 95%.
- Upper : Upper Confidence Intervals by 95%. أعلى : الحد الأعلى للعدد المتوقع بدرجة ثقة 95%.





## Real Estate Registration

### 1- Total of transactions :

- The total number of real estate registration transactions reached 321154 transactions in year 2014.

### 2 - Final registered transactions :

- Number of final registered transactions increased from 76577 transactions in year 2013 to 171021 transactions in year 2014 by 94444 transactions, the estimate percent was 123.3%.

### \* Descriptive Statistical Measurements:

- The annual mean for the final registered transactions had reached 118045 transactions during 2010 - 2014 with standard deviation of 34153.5
- Chi-square test proved that for the number of final registered transactions to be equaled annually during 2010 - 2014 there is a statistically significant difference where it reached 49407.4 in the significance level 5%.
- The trend of the final registered transactions showed the existence of a general extrusive linear direction non-significant that slope reached 6993 transactions in the significance level 5%.

### 3- Total of revenues:

- The total of revenues decreased from 17019044 K.D in year 2013 to 13918114 K.D in year 2014 by 3100930 K.D, the estimate percent was 18.2% and that because of the decreasing in :

### a- Real estate and land registration:

- The total revenue of real estate and land registration decreased from 6738927 K.D in year 2013 to 6135715 K.D in year 2014 by 603212 K.D, the estimate percent was 9.0%.

## التسجيل العقاري

### 1- الإجمالي الكلي للمعاملات :

- بلغ عدد إجمالي معاملات التسجيل العقاري 321154 معاملة في عام 2014.

### 2- المعاملات المسجلة نهائياً :

- ارتفع عدد المعاملات المسجلة نهائياً من 76577 معاملة في عام 2013 إلى 171021 معاملة في عام 2014 بمقدار 94444 معاملة بنسبة 123.3%.

### \* المقاييس الإحصائية المستخدمة:

- بلغ المتوسط السنوي لعدد المعاملات المسجلة نهائياً 118045 معاملة خلال 2010-2014 وبانحراف معياري قدره 34153.5
- أكد اختبار مربع كاي (ك<sup>2</sup>) لتساوي عدد المعاملات المسجلة نهائياً سنوياً خلال 2010 - 2014 وجود اختلاف ذو دلالة إحصائية بلغ 49407.4 عند مستوى معنوية 5%.
- أظهر اختبار الاتجاه العام الخطي للمعاملات المسجلة نهائياً وجود اتجاه عام خطي طردي غير معنوي بلغ الميل 6993 معاملة عند مستوى معنوية 5%.

### 3- إجمالي الإيرادات:

- انخفض إجمالي الإيرادات من 17019044 دينار كويتي عام 2013 إلى 13918114 دينار كويتي عام 2014 أي بمقدار 3100930 دينار كويتي وبنسبة 18.2% وذلك بسبب الانخفاض في:

### أ - تسجيل العقار والأراضي:

- انخفض إجمالي إيراد تسجيل العقار والأراضي من 6738927 دينار كويتي عام 2013 إلى 6135715 دينار كويتي عام 2014 أي بمقدار 603212 دينار كويتي وبنسبة 9.0%.



## Real Estate Registration

### b- K-net revenue:

- The K-net revenue decreased from 10280117 K.D. in year 2013 to 7782399 K.D, in year 2014 by 2497718 K.D, the estimate percent was 24.3 %.

### \* Descriptive Statistical Measurements:

- The annual mean of the revenue reached 13.7 millions K.D during 2010 - 2014 with a standard deviation of 2.7
- Chi-square test proved that for the revenue to be equaled annually during 2010 - 2014 there is a statistically significant difference where it reached 2.6 at the significance level 5%.
- The trend of the revenue during 2010 - 2014 showed the existence of a non-significant extrusive general linear direction that slop reached 1.4 million K.D approximately in the abstract level 5%.

### \* Future predictions:

- The expected annual mean of final registered transactions reached 189092 transactions, the minimum is 77196 transaction and the maximum is 300989 transactions during 2015 - 2019 these predictions are trusted by 95% .
- The expected annual mean of revenues reached 14.2 million K.D, the minimum is 5.7 million K.D and the maximum is 22.8 million K.D, during 2015 - 2019 these predictions are trusted by 95%.

## التسجيل العقاري

### ب - إيراد كي نت :

- انخفض إيراد كي نت من 10280117 دينار كويتي في عام 2013 إلى 7782399 دينار كويتي في عام 2014 بمقدار 2497718 دينار كويتي وبنسبة 24.3%.

### \* المقاييس الإحصائية المستخدمة:

- بلغ المتوسط السنوي للإيراد 13.7 مليون دينار كويتي خلال 2010 - 2014 وبتباين معياري 2.7
- أكد اختبار مربع كاي (كا<sup>2</sup>) لتساوي الإيراد سنوياً خلال 2010 - 2014 وجود اختلاف ذو دلالة إحصائية حيث بلغ 2.6 عند مستوى معنوية 5%.
- أظهر اختبار الاتجاه العام الخطي للإيراد خلال 2010 - 2014 وجود اتجاه عام خطي طردي غير معنوي حيث بلغ الميل 1.4 مليون دينار كويتي تقريباً عند مستوى معنوية 5%.

### \* التوقعات المستقبلية:

- بلغ المتوسط السنوي المتوقع للمعاملات المسجلة نهائياً 189092 معاملة وبتحد أدنى 77196 معاملة وبتحد أعلى 300989 معاملة خلال 2015 - 2019 وهذه التوقعات موثوق بها بدرجة 95%.
- بلغ المتوسط السنوي المتوقع للإيرادات 14.2 مليون دينار كويتي وبتحد أدنى 5.7 مليون دينار كويتي وبتحد أعلى 22.8 مليون دينار كويتي خلال 2015 - 2019 وهذه التوقعات موثوق بها بدرجة 95%.

# 13

## الفصل الثالث عشر Chapter Thirteen



## إدارة التوثيق Authentication Department

— Total of accomplished controls and sections

— إجمالي منجزات المراقبات والأقسام





## إدارة التوثيق

جدول (119)

عدد المعاملات التي تم إنجازها شهريا  
حسب المراقبة والقسم خلال 2014م .

## Authentication Department

Table (119)

Number of accomplished transactions monthly  
by control and section during 2014 .

المتوسط الشهري Monthly average	الإجمالي Total	ديسمبر December	نوفمبر November	أكتوبر October	سبتمبر September	أغسطس August	يوليو July	يونيو June	مايو May	أبريل April	مارس March	فبراير February	يناير January	الشهر Month	القسم Section	المراقبة Control
1759	21106	3778	816	2614	1123	4540	1074	1572	981	1200	1161	1227	1020	قسم التوثيق Authentication section	المكتب الرئيسي للتوثيق Head office authentication	
5961	71535	6214	5434	4727	6321	7246	4550	6961	6309	6893	6663	4983	5234	قسم التصديق واثبات التاريخ Certification and date ! confirmation section		
339	4063	537	452	289	336	196	224	309	339	359	401	312	309	قسم الانتقالات الخارجية Exterior transfers section		
101	1212	172	89	97	95	77	73	121	73	99	170	75	71	قسم الوكالات و التوثيق العقاري Real estate authentication and procurations section		
1913	22958	2513	2020	1398	2239	2000	851	1502	1637	2660	2603	1572	1963	قسم محفوظات التوثيق Authentication archives section		
545	6541	314	429	402	646	469	404	691	596	725	797	473	595	قسم توثيق العقود والشركات Contracts and companies authentication section		
10618	127415	13528	9240	9527	10760	14528	7176	11156	9935	11936	11795	8642	9192	الإجمالي Total		توثيق العقود والشركات Contracts and companies authentication





### Authentication Department

Dependant / Table (119)

Number of accomplished transactions monthly by control and section during 2014 .

المتوسط الشهري Monthly average	الإجمالي Total	ديسمبر December	نوفمبر November	أكتوبر October	سبتمبر September	أغسطس August	يوليو July	يونيو June	مايو May	أبريل April	مارس March	فبراير February	يناير January	الشهر Month	القسم Section	المرافقة Control
450	5396	521	470	350	529	492	271	547	432	453	484	368	479	Authentication	حولي Hawalli	
1768	21220	1857	1987	1580	2008	1993	1025	2192	2033	2123	1749	1218	1455	Certification		
498	5972	546	505	462	552	542	366	518	502	580	520	399	480	Authentication	الإحمدي Al-Ahmadi	
1778	21331	1872	1820	1664	1970	1925	1184	2012	2057	2193	1785	1319	1530	Certification	الجوزاء Al-Jabtraa	
495	5935	783	729	485	538	494	364	517	363	413	535	320	394	Authentication	الجوزاء Al-Jabtraa	
1213	14552	1346	1372	1107	1280	1434	901	1391	1171	1219	1157	1000	1174	Certification	الرقعي Al-Reqqai	
570	6845	663	551	397	638	608	506	703	556	529	613	457	624	Authentication	الرقعي Al-Reqqai	
1948	23375	1899	1884	1436	2173	2129	1646	2490	2192	2030	2099	1676	1721	Certification	الرقعي Al-Reqqai	
243	2912	214	189	151	258	229	312	317	217	205	240	279	301	Authentication	قصر العدل Palace of justice	
1431	17174	1505	1549	1241	1494	1443	1134	1467	1487	1781	1553	1220	1300	Certification	برج التحرير Liberation tower	
1465	17580	1413	1214	1091	1710	1284	918	1671	1526	1779	1697	1648	1629	Authentication	برج التحرير Liberation tower	
2976	35716	3462	3141	2883	3465	2732	1932	3523	3231	3222	3013	2453	2659	Certification	برج التحرير Liberation tower	
499	5993	596	493	452	896	537	381	104	468	763	470	414	419	Authentication	الحكومة مول (صبحان) Government mall	
564	6765	617	610	671	656	697	443	191	492	639	638	545	566	Certification	الحكومة مول (صبحان) Government mall	
304	3642	388	217	304	373	360	172	358	329	382	349	213	197	Authentication	الحكومة مول (الجوزاء) Government mall	
736	8826	725	531	647	870	971	347	902	821	1026	807	586	593	Certification	الحكومة مول (الجوزاء) Government mall	
فروع التوثيق Authentication branches																

### إدارة التوثيق

تاريخ / جدول (119)

عدد المعاملات التي تم إنجازها شهريا حسب المرافقة والقسم خلال 2014 م .



### Authentication Department

Dependant / Table (119)

Number of accomplished transactions monthly by control and section during 2014 .

### إدارة التوثيق

تابع / جدول (119)

عدد المعاملات التي تم إنجازها شهريا حسب المراقبة والتقسيم خلال 2014 م .

المتوسط الشهري Monthly average	الإجمالي Total	ديسمبر December	نوفمبر November	أكتوبر October	سبتمبر September	أغسطس August	يوليو July	يونيو June	مايو May	أبريل April	مارس March	فبراير February	يناير January	الشهر Month	التقسيم Section	المراقبة Control
645	7741	930	610	381	831	633	393	882	666	709	644	503	559	Authentication	الحكومة مول (جابر العلي) Government mall ( Jabber Al- Ali )	
1327	15921	1536	1355	967	1774	1312	727	1871	1541	1342	1264	1073	1159	Certification	تصديق	
4	43				2	13		3	3	3	6	2	11	Authentication	جمعية المحامين Association of Lawyers	
266	3186	388	297	59	294	368		386	306	337	310	190	251	Certification	تصديق	
284	3403	294	254	205	306	220	222	363	284	377	351	259	268	Authentication	عقود الشركات ( فرع التجارة ) Decades Companies ( Branch of trade )	
0	0													Certification	تصديق	
217	2608	518	457	346	362	262	174	242	216	22	6	3		Authentication	توثيق	
705	8463	1101	1294	1053	1345	1252	571	894	933	7	8	5		Certification	تصديق	مركز خدمة جيليا الشيوخ Jelth Al-Shoyouth center
5673	68070	6866	5689	4624	6995	5674	4079	6225	5562	6215	5915	4865	5361	Authentication	توثيق	
14711	176529	16308	15840	13308	17329	16256	9910	17319	16264	15919	14383	11285	12408	Certification	تصديق	جملة Total
20383	244599	23174	21529	17932	24324	21930	13989	23544	21826	22134	20298	16150	17769	Total of branches		إجمالي الفروع
31001	372014	36702	30769	27459	35084	36458	21165	34700	31761	34070	32093	24792	26961	Total of transactions		الإجمالي الكلي للمعاملات

فروع التوثيق  
Authentication branches



## Authentication Department

## إدارة التوثيق

Table (120)

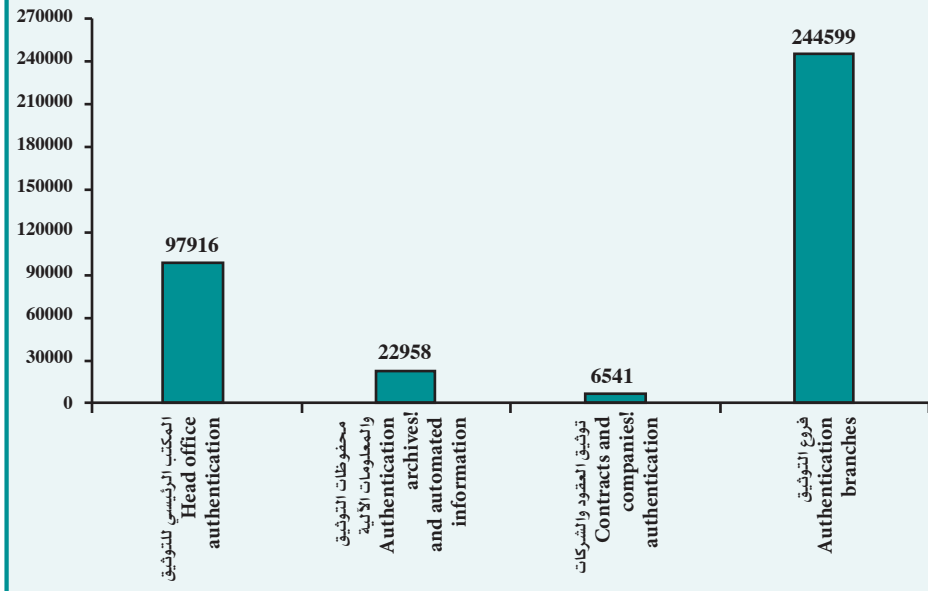
جدول ( 120 )

Number of accomplished transactions during 2014 .

عدد المعاملات التي تم إنجازها خلال عام 2014 م .

النسبة Ratio	عدد المعاملات Number of transactions	البيان Description
%26.3	97916	المكتب الرئيسي للتوثيق Head office authentication
%6.2	22958	مخفوظات التوثيق والمعلومات الآلية Authentication archives and automated information
%1.8	6541	توثيق العقود والشركات Contracts and companies authentication
%65.7	244599	فروع التوثيق Authentication branches
%100.0	372014	الإجمالي الكلي للمعاملات Total of transactions

شكل (92) عدد المعاملات التي تم إنجازها خلال عام 2014 م  
Chart (92) Number of accomplished transactions during 2014





## Authentication Department

Table (121)

Total of accomplished transactions during 2010 - 2014 in comparisons with 2010.

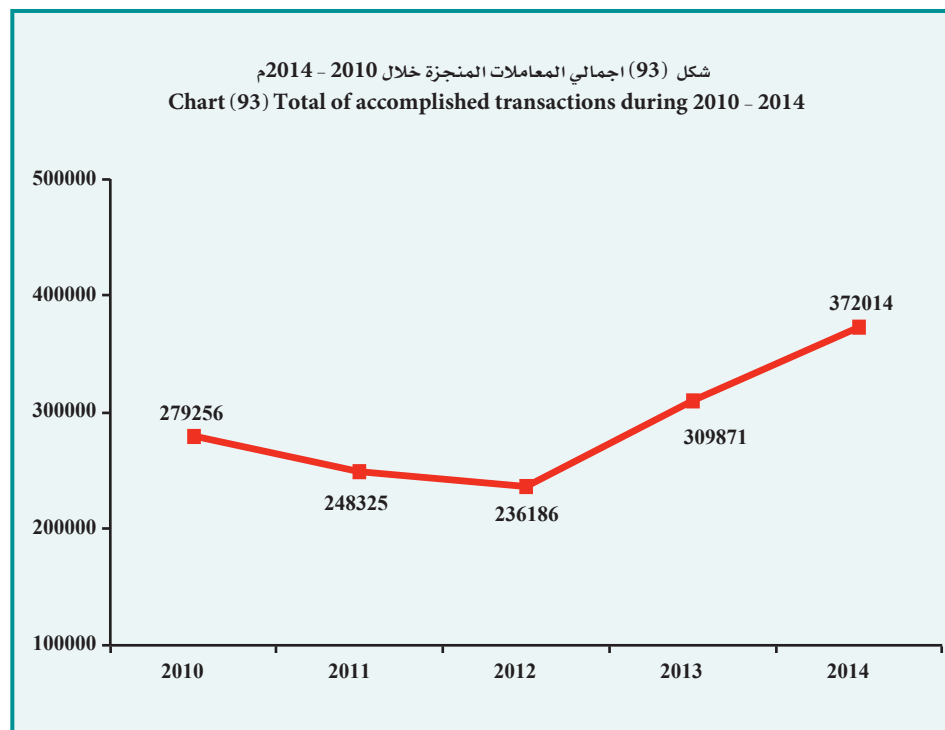
## إدارة التوثيق

جدول (121)

إجمالي المعاملات المنجزة خلال 2010 - 2014م  
مقارنا بعام 2010م .

السنوات Years					نوع المعاملات Type of transactions
2014	2013	2012	2011	2010	
372014	309871	236186	248325	279256	المعاملات المنجزة Accomplished transactions
%133.2	%111.0	%84.6	%88.9	%100	الرقم القياسي * باعتبار عام 2010 سنة الأساس Index number * Considering 2010 is the foundation year
%20.1	%31.2	%4.9-	%11.1-	-	نسبة التغير السنوية Annual change ratio

شكل (93) إجمالي المعاملات المنجزة خلال 2010 - 2014م  
Chart (93) Total of accomplished transactions during 2010 - 2014







# التحليل الإحصائي Statistical Analysis





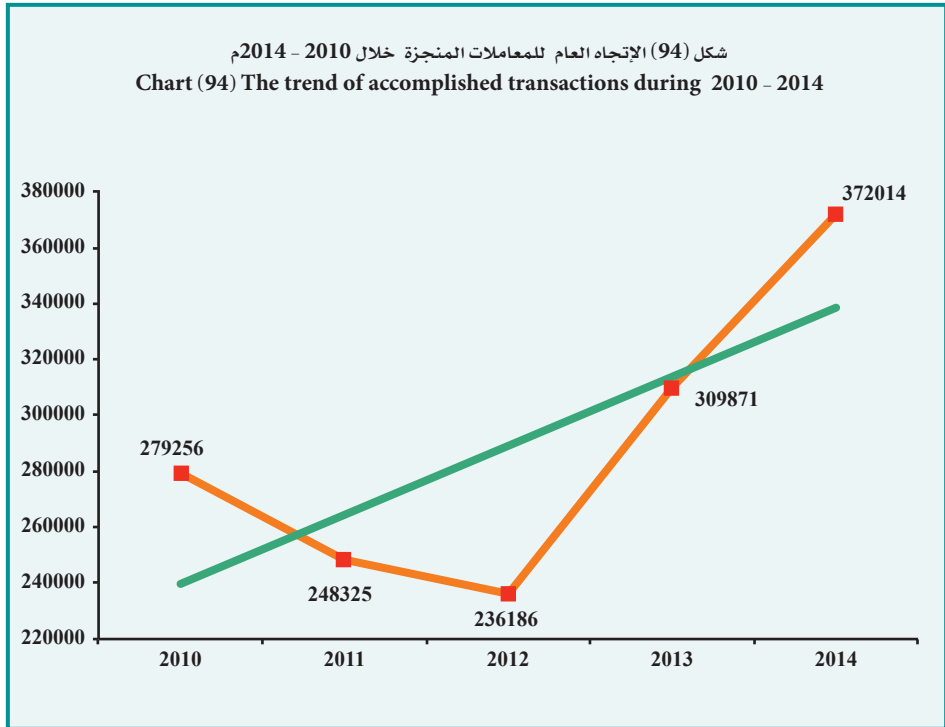
### Authentication Department

Descriptive statistical measurements of accomplished transactions .

### إدارة التوثيق

المقاييس الإحصائية المستخدمة للمعاملات المنجزة .

معنوية الميل Sig (Slope)	الميل Slope	المعنوية Sig	مربع كاي Chi -Square	معامل الاختلاف C.V	الانحراف المعياري St.Dev	المتوسط Mean	2014	2013	2012	2011	2010	السنة Year
0.173	24706.2	0.000	41038.8	16.8	48714.6	289130.4	372014	309871	236186	248325	279256	المقياس Measure







Authentication Department

إدارة التوثيق

Table (122)

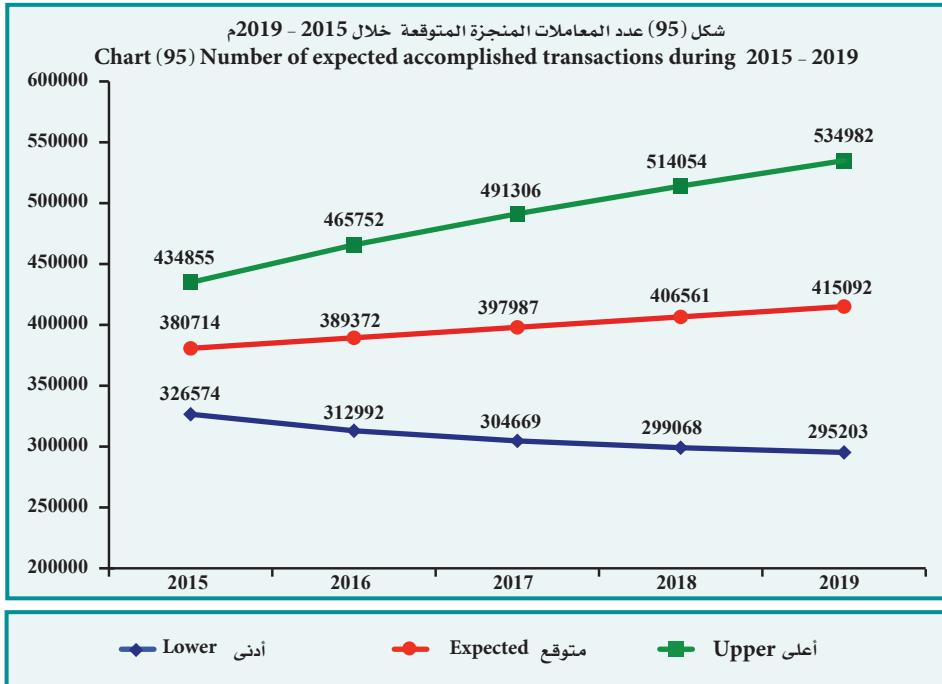
جدول (122)

Number of expected accomplished transactions during 2015 - 2019 .

عدد المعاملات المنجزة المتوقعة خلال 2015 - 2019م .

أعلى Upper	متوقع Expected	أدنى Lower	السنوات Years
434855	380714	326574	2015
465752	389372	312992	2016
491306	397987	304669	2017
514054	406561	299068	2018
534982	415092	295203	2019
488190	397945	307701	متوسط الفترة Period average

- Lower : Lower Confidence Intervals by 95% . أدنى : الحد الأدنى للعدد المتوقع بدرجة ثقة 95% .
- Upper : Upper Confidence Intervals by 95% . أعلى : الحد الأعلى للعدد المتوقع بدرجة ثقة 95% .





## Authentication Department

### Accomplished transactions :

- Number of authentication transactions increased from 309871 transactions in year 2013 to 372014 transactions in year 2014 by 62143 , the estimate percent was 20.1%.

### And distribution of the authentication transactions in year 2014 came as controls :

- a- Number of accomplished transactions in the head office had been reached 97916 transactions, the estimate percent was 26.3% from the total of authentication transactions.
- b- Number of accomplished transactions in authentication archives and automated information had been reached 22958 transactions, the estimate percent was 6.2% from the total of authentication transactions.
- c- Number of accomplished transactions in contracts and companies authentication had been reached 6541 transactions, the estimate percent was 1.8% from the total of authentication transactions .
- d- Number of accomplished transactions in branches has been reached 244599 transactions, the estimate percent was 65.7% .

### The distribution of transactions of branch's authentication controls came as follow:

#### 1- Authentication transactions

- Number of authentication transaction had been reached 68070 transaction, by percentage 27.8% from the total of transactions of braches distribute as follow:

## إدارة التوثيق

### المعاملات المنجزة :

- ارتفع عدد معاملات التوثيق من 309871 معاملة في عام 2013 إلى 372014 معاملة عام 2014 بمقدار 62143 وبنسبة 20.1%.

### وقد جاء توزيع معاملات التوثيق في عام 2014 على حسب المراقبات:

- أ- بلغ عدد المعاملات التي تم إنجازها بمراقبة المكتب الرئيسي 97916 معاملة وبنسبة 26.3% من إجمالي معاملات التوثيق .
- ب- بلغ عدد المعاملات التي تم إنجازها بمراقبة محفوظات التوثيق و المعلومات الآلية 22958 معاملة وبنسبة 6.2% من إجمالي معاملات التوثيق .
- ج- بلغ عدد المعاملات التي تم إنجازها بمراقبة العقود والشركات 6541 معاملة وبنسبة 1.8% من إجمالي معاملات التوثيق .
- د- بلغ عدد المعاملات التي تم إنجازها بمراقبة الفروع 244599 معاملة وبنسبة 65.7% .

### وقد جاء توزيع معاملات مراقبة الفروع على النحو التالي:

#### 1- معاملات التوثيق

- بلغ عدد معاملات التوثيق 68070 معاملة وبنسبة 27.8% من إجمالي معاملات مراقبة الفروع موزعة على النحو التالي :



## Authentication Department

- Liberation tower branch had the most transactions where had been accomplished by 25.8% from the authentication transactions total, next government mall (Jaber Al-Ali) branch came by 11.4%, then Al-Requai branch by 10.1%, last other branches by 52.7% .

### 2- Certification transactions

- Number of certification transactions had been reached 14711 transaction by percent 72.2% from the total of transactions of branches distribute as follow:
- Liberation tower branch had the most transactions where had been accomplished by 20.2% from Certification transactions total, next Al-Requai branch by 13.2%, then Al-Ahmadi branch by 12.1%, then Hawalli by 12.0% and last other branches by 42.5% .

#### \* Descriptive statistical measurements:

- The annual mean for the transactions that had been accomplished had reached 289130 transactions during 2010 - 2014 with standard deviation of 48714.6
- Chi-square test proved that for the number of authentication department transactions to be equaled annually during 2010 - 2014 there is a statistically significant difference where it reached 41038.8 in the significance level 5% .
- The trend of the accomplished transactions showed the existence of a general extrusive linear direction non-significant that slope reached 24706 transactions in the significance level 5% .

#### \* Future predictions :

- The annual expected mean of the accomplished authentication department transactions reached 397945 transactions the minimum is 3077015 transactions and the maximum is 488190 transactions during 2015 - 2019 these predictions are trusted by 95%.

## إدارة التوثيق

- جاء فرع برج التحرير أعلى عدد من المعاملات التي تم إنجازها بنسبة 25.8% من إجمالي المعاملات بالتوثيق يليه فرع الحكومة مول (جابر العلي) بنسبة 11.4% ثم الرقعي بنسبة 10.1% وأخيراً باقي الفروع بنسبة 52.7% .

### 2- معاملات التصديق

- بلغ عدد معاملات التصديق 14711 معاملة ونسبة 72.2% من إجمالي معاملات مراقبة الفروع موزعة على النحو التالي :
- سجل فرع برج التحرير أعلى عدد من المعاملات التي تم إنجازها بنسبة 20.2% من إجمالي معاملات التصديق يليه الرقعي بنسبة 13.2% ثم الأحدي بنسبة 12.1% ثم حولي بنسبة 12.0% وأخيراً باقي الفروع بنسبة 42.5% .

#### \* المقاييس الإحصائية المستخدمة:

- بلغ المتوسط السنوي لعدد المعاملات التي أنجزت 289130 معاملة خلال 2010 - 2014 وبانحراف معياري قدره 48714.6
- أكد اختبار مربع كاي (كأ<sup>2</sup>) لتساوي عدد معاملات إدارة التوثيق سنوياً خلال 2010 - 2014 وجود اختلاف ذو دلالة إحصائية حيث بلغ 41038.8 عند مستوى معنوية 5% .
- أظهر اختبار الاتجاه العام الخطي للمعاملات المنجزة وجود اتجاه عام خطي طردي غير معنوي بلغ الميل 24706 معاملة عند مستوى معنوية 5% .

#### \* التوقعات المستقبلية:

- بلغ المتوسط السنوي المتوقع لمعاملات إدارة التوثيق المنجزة 397945 معاملة ويحد أدنى 3077015 معاملة ويحد أعلى 488190 معاملة خلال 2015 - 2019 وهذه التوقعات موثوق بها بدرجة 95% .

# 14

## الفصل الرابع عشر Chapter Fourteen



## إدارة التوثيق الشرعية Legal Authentications Department

- Marriage and certification cases
- Divorce and reviewed cases

- حالات الزواج والتصديق
- حالات الطلاق والمراجعة



## حالات الزواج والتصديق Marriage and certification cases



## Legal Authentications

## إدارة التوثيق

Table (123)

جدول (123)

Authenticated marriage cases by husband's and wife's nationality during 2014 in comparisons with year 2013

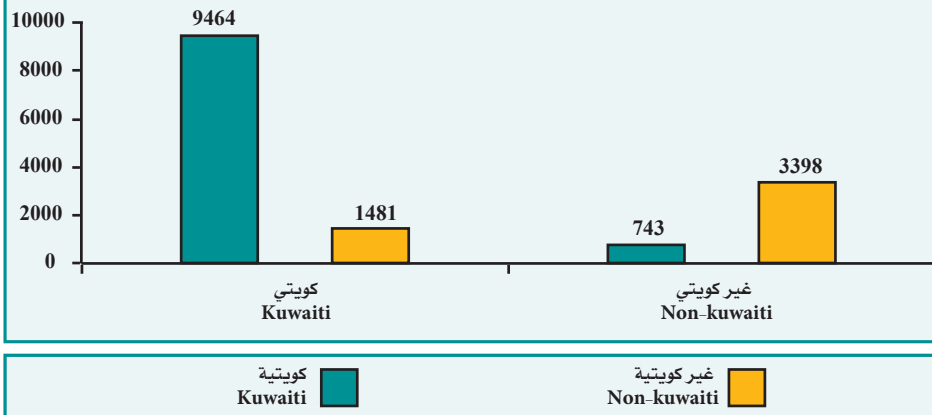
حالات الزواج الموثقة حسب جنسية الزوج والزوجة خلال 2014م مقارنا بعام 2013م .

نسبة التغير عام 2014 عن عام 2013 Change ratio! in year 2014 from 2013	إجمالي عام 2013 Total of year 2013	الإجمالي Total	غير كويتية Non-kuwaiti		كويتية Kuwaiti	جنسية الزوجة Wife's nationality	
			غير محددة الجنسية Non-stated nationality	محددة الجنسية Stated nationality		جنسية الزوج Husband's nationality	
%1.2-	11074	10945	214	1267	9464	كويتي Kuwaiti	
%0.3	3710	3721	103	2991	627	محدد الجنسية Stated nationality	غير كويتي Non-kuwaiti
%25.7	334	420	183	121	116	غير محدد الجنسية Non-stated! nationality	
%0.2-	15118	15086	500	4379	10207	الإجمالي الكلي Total	
		15118	411	4347	10360	اجمالي عام 2013 Total of year 2013	
		%0.2-	%21.7	%0.7	%1.5-	نسبة التغير عام 2014 عن عام 2013 Change ratio in year 2014 from 2013	

\* Note : Has been added number of couples illegal residents who identified their nationalities by publication from the special committee of their status to stated nationality .

\* ملاحظة : تم إضافة أعداد الأزواج المقيمين بصورة غير قانونية من الذين تحددت جنسياتهم بكتاب من اللجنة الخاصة بأوضاعهم إلى محدد الجنسية .

شكل (96) حالات الزواج الموثقة حسب جنسية الزوج والزوجة خلال 2014م  
Chart (96) Authenticated marriage cases by husband's and wife's nationality during 2014







Legal Authentications

التوثيقات الشرعية

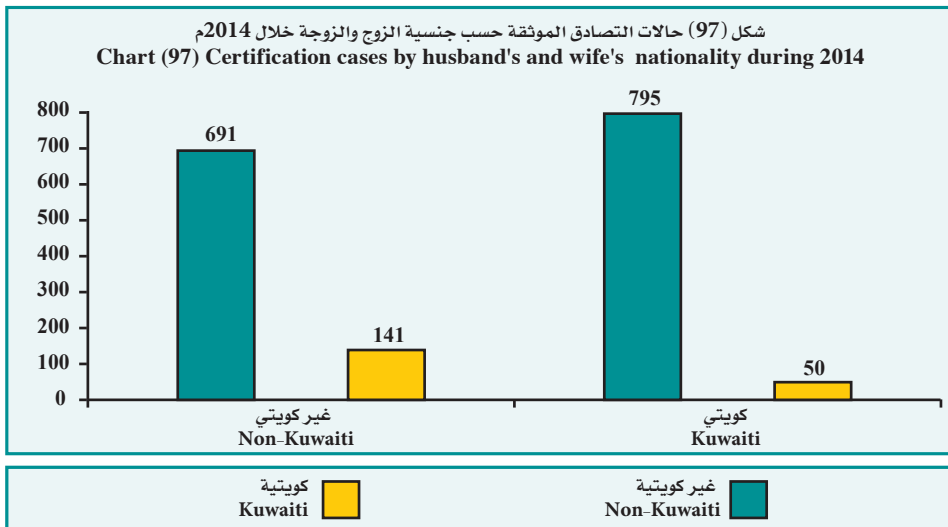
Table (124)

جدول (124)

Certification cases by husband's and wife's nationality during 2014 in comparisons with year 2013 .

حالات التصديق الموثقة حسب جنسية الزوج والزوجة خلال 2014م مقارنا بعام 2013م .

نسبة التغير عام 2014 عن عام 2013 Change ratio! in year 2014 from 2013	إجمالي عام 2013 Total of year 2013	الإجمالي Total	غير كويتية Non-kuwaiti		كويتية kuwaiti	جنسية الزوجة Wife's nationality	
			غير محددة الجنسية Non-stated nationality	محددة الجنسية Stated nationality		جنسية الزوج Husband's nationality	غير كويتي Non-kuwaiti
%12.1-	961	845	10	785	50	كويتي Kuwaiti	
%21.4-	977	768	37	596	135	محدد الجنسية Stated nationality	غير كويتي Non-kuwaiti
%7.2-	69	64	8	50	6	غير محدد الجنسية Non-stated! nationality	
%16.4-	2007	1677	55	1431	191	الإجمالي الكلي Total	
		2007	71	1653	283	إجمالي عام 2013 Total of year 2013	
		%16.4-	%22.5-	%13.4-	%32.5-	نسبة التغير عام 2014 عن عام 2013 Change ratio in year 2014 from 2013	





## Legal Authentications

Table (125)

Authenticated marriage cases by husband's and wife's according to educational status during 2014 .

## التوثيقات الشرعية

جدول (125)

حالات الزواج الموثقة حسب الحالة التعليمية للزوج والزوجة خلال 2014م .

الإجمالي الكلي Total	غير مبين Noh identified		ماجستير ودكتوراه Master's and doctorate degree		جامعية University degree		دبلوم فوق الثانوية Diploma above secondary school		ثانوية Secondary school		متوسطة Intermediate school		ابتدائية Primary school		قرأ وكتب Reads and writes		أمية Illiterate		الحالة التعليمية للزوج Husband's educational status	الحالة التعليمية للزوجة Wife's educational status	
	ك Nonk	ك Nonk	ك Nonk	ك Nonk	ك Nonk	ك Nonk	ك Nonk	ك Nonk	ك Nonk	ك Nonk	ك Nonk	ك Nonk	ك Nonk	ك Nonk	ك Nonk	ك Nonk	ك Nonk	ك Nonk			
7	3				1	1	1	1	1	1	3	2	2	1	1				K Nonk	ك Nonk	امية Illiterate
9	3				2				1	1	3	2	2	1	1				K Nonk	ك Nonk	يقرا و يكتب Reads and writes
2	4									1	2	1	1	2	6			2	K Nonk	ك Nonk	الابتدائية Primary school
24	1				3						11	1	1	2					K Nonk	ك Nonk	المتوسطة Intermediate school
41	123				6	14	8	23	8	39	12	37	7	9				1	K Nonk	ك Nonk	الثانوية Secondary school
125	19				4	3	5	5	32	5	39	6	44						K Nonk	ك Nonk	المتوسطة Intermediate school
409	1754				2	5	88	389	57	370	148	638	103	326	8	21	2	3	K Nonk	ك Nonk	المتوسطة Intermediate school
894	151	1			1	1	81	18	41	38	192	37	516	49	52	6	5	5	K Nonk	ك Nonk	الثانوية Secondary school
387	2306		1		12	88	623	43	443	183	1001	62	214	11	10		2	4	K Nonk	ك Nonk	المتوسطة Intermediate school
793	275				2	2	141	42	79	78	407	104	132	44	25	4	3	1	K Nonk	ك Nonk	المتوسطة Intermediate school
312	2064		1		1	10	88	798	53	574	116	563	43	114	7	3	1	3	K Nonk	ك Nonk	المتوسطة Intermediate school
371	85				3		87	17	93	35	125	15	53	17	8	1		2	K Nonk	ك Nonk	المتوسطة Intermediate school
287	3081				1	36	119	1935	56	405	82	620	27	83	2	2	1	4	K Nonk	ك Nonk	المتوسطة Intermediate school
1126	198				17	11	695	90	95	46	214	34	93	12	7	3	1	1	K Nonk	ك Nonk	المتوسطة Intermediate school
36	126				7	16	13	61	1	19	12	27	3	3					K Nonk	ك Nonk	المتوسطة Intermediate school
56	11				10	1	34	4	4	3	7	1	1	1					K Nonk	ك Nonk	المتوسطة Intermediate school
0	3	1																	K Nonk	ك Nonk	غير مبين Non-identified
0	0																		K Nonk	ك Nonk	غير مبين Non-identified
1481	9464	0	3	11	79	403	3821	219	1836	550	2889	255	780	35	45	4	5	4	K Nonk	ك Nonk	الإجمالي الكلي Total
3398	743	1	0	33	15	1047	174	317	205	980	196	848	132	140	16	16	2	16	K Nonk	ك Nonk	الإجمالي الكلي Total

## Legal Authentications

Table (126)

Authenticated marriage cases by husband's and wife's age during 2014.

## التوثيقات الشرعية

جدول (126)

حالات الزواج الموثقة حسب فئات العمر للزوج والزوجة خلال 2014م.

الإجمالي الكلي Total	من 45 سنة فأكثر From 45 and above		من 44 - 40 سنة From 40 - 44 years		من 39 - 35 سنة From 35 - 39 years		من 34 - 30 سنة From 30 - 34 years		من 29 - 25 سنة From 25 - 29 years		من 24 - 20 سنة From 20 - 24 years		من 19 - 15 سنة From 15 - 19 years		أقل من 15 سنة Less than 15 years		عمر الزوجة Wife's age	عمر الزوج Husband's age	
	ك Nonk	ك Nonk	ك Nonk	ك Nonk	ك Nonk	ك Nonk	ك Nonk	ك Nonk	ك Nonk	ك Nonk	ك Nonk	ك Nonk	ك Nonk	ك Nonk	ك Nonk	ك Nonk			
35 31	230 9					1	1	2	4	5	10	44	20	178		1		ك Nonk	من 19 - 15 سنة From 15 - 19 years
327 437	3304 107		2		2	5	8	13	37	178	173	1944	107	1164				ك Nonk	من 24 - 20 سنة From 20 - 24 years
382	3448			1		5	28	110	142	1134	161	1802	45	389				ك Nonk	من 29 - 25 سنة From 25 - 29 years
1094	248	10	5	17	5	22	83	35	366	97	406	82	190	13				ك Nonk	من 34 - 30 سنة From 30 - 34 years
214	1293	4	3	3	3	12	41	264	78	633	66	308	10	32				ك Nonk	من 39 - 35 سنة From 35 - 39 years
871	163	16	2	19	10	91	197	49	318	50	182	23	48	8				ك Nonk	من 44 - 40 سنة From 40 - 44 years
147	475	3	9	4	20	19	46	177	54	151	18	41	3	2				ك Nonk	من 45 سنة فأكثر From 45 and above
432	97	18	6	35	6	78	121	33	131	13	40	6	9	1				ك Nonk	
101	310	5	14	16	37	17	95	26	109	49	5	6	2					ك Nonk	
209	48	16	2	33	14	44	17	76	9	33	6	2	1					ك Nonk	
275	404	55	137	39	91	58	83	74	61	36	25	10	6	3	1			ك Nonk	
324	71	83	21	51	26	79	12	61	7	37	2	11	3	2				ك Nonk	
1481	9464	67	163	63	151	113	322	224	736	381	2175	443	4151	190	1766	0	0	ك Nonk	
3398	743	143	38	155	62	317	95	542	140	922	185	815	165	503	58	1	0	ك Nonk	الإجمالي الكلي Total



## Legal Authentications

Table (128)

Authenticated marriage cases according to month, nationality and the social status of the wife during 2014 .

## التوثيقات الشرعية

جدول رقم (128)

حالات الزواج الموثقة حسب الشهر والجنسية والحالة الاجتماعية للزوجة خلال 2014م .

الشهر Month	حالة الزوجة Wife's status	جنسية الزوج Husband's nationality	كويتية			غير كويتية			Kuwaiti			Non - Kuwaiti			الإجمالي الاجمالي Total
			مطابقة Divorced	أرملة Widow	مطابقة قبل التدخل Divorced before consummation	مطابقة Divorced	أرملة Widow	مطابقة قبل التدخل Divorced before consummation	غير متبين Noh identified	الجملة Total	مطابقة قبل التدخل Divorced before consummation	أرملة Widow	مطابقة قبل التدخل Divorced before consummation	غير متبين Noh identified	
يناير January	K	K	156	4	7	93	23	3	29	1	1	23	3	120	1063
فبراير February	Non k	Non k	24	3	1	192	29	1	84	1	1	29	1	223	296
فبراير February	K	K	570	1	1	84	28	1	210	3	1	43	3	114	816
مارس March	Non k	Non k	18	1	1	210	43	1	210	3	3	43	3	259	309
مارس March	K	K	651	1	1	122	23	1	122	1	1	23	1	146	939
أبريل April	Non k	Non k	23	2	4	225	49	2	225	2	2	49	2	280	342
أبريل April	K	K	770	2	2	121	25	1	121	1	1	25	1	148	1087
مايو May	Non k	Non k	21	3	3	263	53	4	263	1	1	53	4	321	378
مايو May	K	K	751	3	3	108	17	2	108	2	2	17	2	128	1040
يونيو June	Non k	Non k	31	2	3	274	38	3	274	3	3	38	3	318	399
يونيو June	K	K	50	2	3	119	22	2	119	2	2	22	2	143	1077
يوليو July	Non k	Non k	56	2	2	293	47	4	293	4	4	47	4	349	426
يوليو July	K	K	21	2	2	67	17	2	67	1	1	17	1	87	662
أغسطس August	Non k	Non k	455	1	1	147	24	2	147	2	2	24	2	173	213
أغسطس August	K	K	26	5	2	97	26	3	97	5	1	26	3	126	804
سبتمبر September	Non k	Non k	542	1	2	259	41	5	259	1	1	41	5	306	384
سبتمبر September	K	K	54	1	4	99	25	2	99	2	2	25	2	126	976
أكتوبر October	Non k	Non k	692	3	1	301	47	1	301	1	1	47	1	349	414
أكتوبر October	K	K	46	1	1	77	24	2	77	2	2	24	2	103	842
نوفمبر November	Non k	Non k	37	1	2	164	42	1	164	3	3	42	1	208	275
نوفمبر November	K	K	623	1	2	88	34	3	88	8	1	34	3	126	806
ديسمبر December	Non k	Non k	551	3	1	252	40	3	252	3	3	40	8	303	343
ديسمبر December	K	K	31	1	1	86	28	3	86	3	3	28	3	114	833
الإجمالي الاجمالي Total	Non k	Non k	7746	28	31	2839	497	38	2839	6	24	497	38	3398	4141
الإجمالي الاجمالي Total	K	K	1659	6	2	1161	292	22	1161	0	6	292	22	1481	10945



Legal Authentications

Table (129)  
Authenticated marriage cases according to the side of authentication and the husband's nationality during 2014 .

جدول (129)  
حالات الزواج الموثقة حسب جهة التوثيق وجنسية الزوج خلال 2014 م .

الجهة التوثيقية Authenticatich Side	جنسية الزوج Husband's nationality	عدد الحالات خلال كل شهر Number of cases each month											
		يناير January	فبراير February	مارس March	أبريل April	مايو May	يونيه June	يوليو July	أغسطس August	سبتمبر September	أكتوبر October	نوفمبر November	ديسمبر December
التوثيق الرسمية Matih authentications	K Non k stated	53	54	63	55	47	56	33	57	47	44	48	45
	ك ك	137	179	178	190	196	247	103	211	225	130	199	193
	Non k non stated	2	4	8	6	3	4	2	2	6	7	2	5
	ك ك	192	237	249	251	246	307	138	276	278	181	249	243
	ك ك	30	28	34	22	28	30	17	31	19	23	9	19
	Non k non stated	24	17	25	25	29	22	11	19	28	13	8	29
	ك ك	54	46	60	49	58	53	30	51	48	37	17	48
	ك ك	964	712	821	987	938	970	597	694	884	753	725	747
	Non k stated	66	47	56	59	68	74	30	64	54	47	47	51
	Non k non stated	9	10	9	18	16	16	14	16	24	12	10	14
المأذونين Marriage officials	ك ك	13	16	24	6	23	19	13	19	18	10	16	21
توثيقات الأجنبي Al Ahmadi authentications	ك ك	3	6	9	2	2	7	3	2	4	5	9	49
ك ك	16	22	40	23	36	35	23	31	42	24	29	39	
توثيقات الجواهري Al Jahraa authentications	ك ك	7	12	8	11	11	9	4	7	4	8	7	
ك ك	26	24	26	35	39	25	17	28	28	26	22	22	
ك ك	9	9	4	16	15	3	10	9	9	10	21	10	
توثيقات سفارة الكويت Mubarak Al Kaheer authentications	ك ك	42	43	38	62	65	37	31	44	43	40	51	
ك ك	16	8	8	16	12	10	11	11	17	16	14	10	
برج التحرير Liberation tower	ك ك	0	0	0	0	0	0	1	1	0	0	0	
ك ك	0	0	0	0	0	0	1	1	0	0	0	0	
مركز الجواهري Al Jahraa center	ك ك	0	0	0	0	0	0	0	0	0	0	0	
ك ك	0	0	0	0	0	0	0	0	0	0	0	0	
مركز صباح Sabbah center	ك ك	0	0	0	0	0	1	1	0	0	0	0	
ك ك	0	0	0	0	0	0	0	0	0	0	0	0	
الإجمالي الكلي Total	ك ك	1359	1125	1281	1465	1439	1503	875	1188	1390	1117	1149	1195
ك ك	1063	816	939	1087	1040	1077	662	804	976	842	806	833	833
ك ك	274	286	313	334	359	394	182	348	364	241	303	323	323
ك ك	22	23	29	44	40	32	31	36	50	34	40	39	420
ك ك	1359	1125	1281	1465	1439	1503	875	1188	1390	1117	1149	1195	15086



Legal Authentications

التوثيقات الشرعية

Table (130)  
Authenticated marriage cases by husband's  
and wife's nationality during 2014 .

جدول (130)  
حالات الزواج الموثقة حسب  
جنسية الزوج والزوجة خلال 2014 م .

أردنية Jordanian	سودانية Sudanese	صومالية Somalian	يمنية Yemeni	عراقية Iraqi	إماراتية Emarati	عمانية Omani	قطرية Qatari	بحرينية Bahraini	سعودية Saudi	كويتية Kuwaiti	جنسية الزوجة Wife's nationality	جنسية الزوج Husband's nationality
55	1		14	156	5	10	1	9	512	9464	Kuwaiti	كويتي
			1	20		2		3	74	320	Saudi	سعودي
										14	Bahraini	بحريني
				1					3	31	Qatari	قطري
1				1		1			1	12	Omani	عماني
						1				14	Emarati	إماراتي
5				72			1	2	19	116	Non-stated nationality	غ م الجنسية
1				198				1	16	65	Iraqi	عراقي
2			10	1						5	Yemeni	يمني
		16									Somalian	صومالي
											Sudanese	سوداني
121				1					1	9	Jordanian	أردني
21	2		2	1				1		27	Egyptian	مصري
6				8				5	5	31	Syrian	سوري
8										11	Lebanese	لبناني
24			1							5	Palestinian	فلسطيني
										1	Other arab nationalities	عرب أخرى
1			1	5				1	1	44	Asian	آسيوي
	1	16							1	8	African	أفريقي
3		1		5					1	11	European	أوروبي
4		1		3					1	8	American	أمريكي
3		2							1	11	Other countries	دول أخرى
255	4	36	29	472	5	14	2	22	636	10207	Total	الإجمالي الكلي

## Legal Authentications

Dependant / Table (130)  
Authenticated marriage cases by husband's  
and wife's nationality during 2014 .

## التوثيقات الشرعية

تابع / جدول (130)  
حالات الزواج الموثقة حسب  
جنسية الزوج والزوجة خلال 2014 م .

الإجمالي الكلي Total	دول أخرى Other countries	أمريكية American	أوروبية European	أفريقية African	آسيوية Asian	عرب أخرى Other Arab Nationalities	فلسطينية Palestinian	غ.م الجنسية Non-stated nationality	لبنانية Lebanese	سورية Syrian	مصرية Egyptian	جنسية الزوجة Wife's nationality	جنسية الزوج Husband's nationality
10945	41	10	37	12	142	50	6	214	38	102	66	Kuwaiti	كويتي
452	2	1	1	2	3			18		5		Saudi	سعودي
22		1			1			3	1	1	1	Bahraini	بحريني
39								2		2		Qatari	قطري
18					1			1				Omani	عماني
19	1							1	1		1	Emarati	إماراتي
420	6		1		5	2	1	183	2	5		Non-stated nationality	غ.م الجنسية
391	8	4	5	5	11	1		65	2	8	1	Iraqi	عراقي
30		1		2	6	2				1		Yemeni	يمني
39	2	1	3	17								Somalian	صومالي
3				2							1	Sudanese	سوداني
208	2	4	4	2	13	4	22		10	12	3	Jordanian	أردني
625	8	15	9	18	181	59	7	1	16	22	235	Egyptian	مصري
837	3	4	6		26	13	5	6	6	695	18	Syrian	سوري
140	3	1	3	1	14	9	3		67	12	8	Lebanese	لبناني
67	2		1		3	2	18		2	8	1	Palestinian	فلسطيني
14	1				2	9			1			Other arab nationalities	عرب أخرى
606	2	4	9	11	517	2	1	4	2		1	Asian	آسيوي
66	3	2	3	28	4							African	أفريقي
51		1	2	1	10	2			5	5	4	European	أوروبي
53	2	1		7	16	1	1	1	4	2	1	American	أمريكي
41	3	1	1	3	3		1	1	4	4	3	Other countries	دول أخرى
15086	89	51	85	111	958	156	65	500	161	884	344	Total	الإجمالي الكلي





## Legal Authentications

## التوثيقات الشرعية

Table (131)

جدول (131)

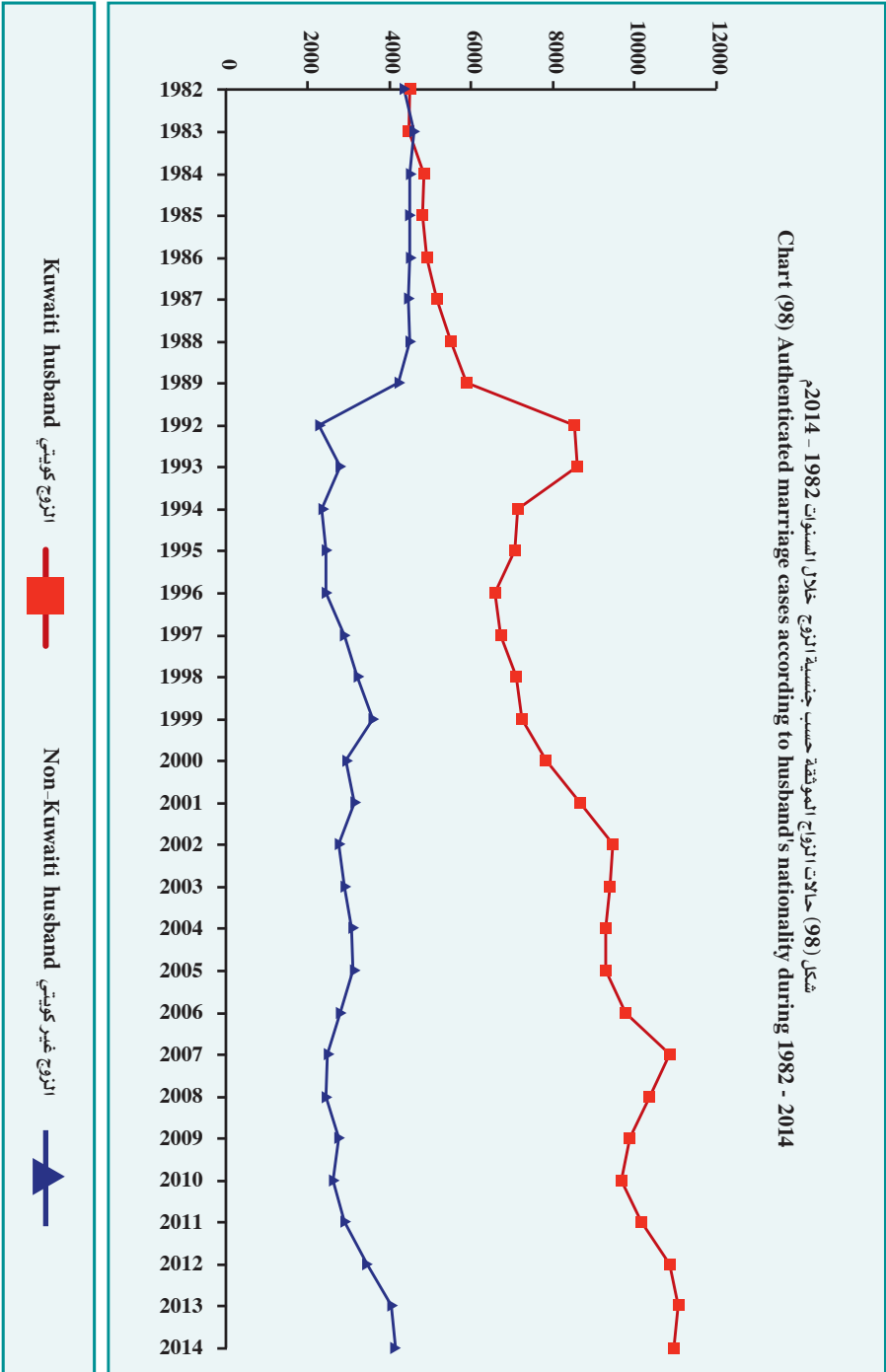
Authenticated marriage cases by husband's and wife's nationality during 1982 - 2014 .

حالات الزواج الموثقة حسب جنسية الزوج والزوجة خلال السنوات 1982 - 2014 م .

الإجمالي Total	الزوج غير كويتي Non-Kuwaiti husband		الزوج كويتي Kuwaiti husband		الجنسية Nationality السنة Year
	الزوجة غير كويتية Non-k wife	الزوجة كويتية K. wife	الزوجة غير كويتية Non-k wife	الزوجة كويتية K. wife	
8867	3605	763	738	3761	1982
9073	3784	813	758	3718	1983
9334	3613	873	852	3996	1984
9292	3618	872	823	3979	1985
9426	3531	976	913	4006	1986
9591	3575	874	946	4196	1987
10005	3665	841	994	4505	1988
10108	3499	708	1050	4851	1989
10803	1446	815	973	7569	1992
11418	1950	857	1872	6739	1993
9486	1727	607	983	6169	1994
9515	1831	602	1081	6001	1995
9022	1902	551	974	5595	1996
9610	2344	564	1087	5615	1997
10335	2623	599	1135	5978	1998
10847	2982	620	1108	6137	1999
10785	2373	565	1119	6728	2000
11830	2573	580	1195	7482	2001
12219	2157	593	1283	8186	2002
12292	2326	574	1186	8206	2003
12367	2526	544	1293	8004	2004
12419	2477	646	1360	7936	2005
12587	2304	505	1296	8482	2006
13315	1979	485	1187	9664	2007
12810	1941	518	1113	9238	2008
12649	2139	615	1379	8516	2009
12274	2007	611	1227	8429	2010
13032	2142	747	1304	8839	2011
14320	2731	736	1448	9405	2012
15118	3281	763	1477	9597	2013
15086	3398	743	1481	9464	2014

\* Note : Who ever does not prove that kuwaiti nationality, consider non-kuwaiti.

\* ملاحظة : من لم يثبت بالجنسية أنه كويتي أعتبر غير كويتي.





### Legal Authentications

Table (132)  
Authenticated marriage cases according to the authentication  
side and the governate during 2014 .

### التوثيقات الشرعية

جدول (132)  
حالات الزواج الموثقة حسب جهة  
التوثيق والمحافظة خلال 2014م .

جهة التوثيق Authentication side	التوثيقات الرئيسية Main authentication			التوثيقات الجعفرية Jaafariya authentication			المأوفين Marriage officials			الإجمالي الكلي Total		
	ك k	غ.ك Nonk	جملة Total	ك k	غ.ك Nonk	جملة Total	ك k	غ.ك Nonk	جملة Total	ك k	غ.ك Nonk	جملة Total
الطائفة Capital	154	220	374	43	21	64	1739	56	1795	1936	297	2233
حوالي Hawalli	175	906	1081	110	129	239	1508	129	1637	1793	1164	2957
الفروانية Al Farwaniya	145	818	963	32	35	67	1837	132	1969	2014	985	2999
الاحمدى Al-Ahmadi	164	386	550	30	33	63	2125	70	2195	2319	489	2808
مبارك الكبير Mubarak Al Kabeer	123	43	166	68	13	81	1368	24	1392	1559	80	1639
الجهراء Al-Jahraa	102	546	648	7	21	28	1215	264	1479	1324	831	2155
خارج البلاد Out of country		123	123		9	9		163	163	0	295	295
الإجمالي الكلي Total	863	3042	3905	290	261	551	9792	838	10630	10945	4141	15086



## Legal Authentications

Table (133)

Authenticated marriage cases according to the authentication side and area in Capital governate during 2014 .

## التوثيقات الشرعية

جدول (133)

حالات الزواج الموثقة حسب جهة التوثيق والمنطقة في محافظة العاصمة خلال 2014 م .

الإجمالي الكلي Total			المأذونين Officials marriage			التوثيقات الجعفرية Jaafariya authentication			التوثيقات الرئيسية Main authentication			جهة التوثيق Authentication side
جملة Total	غ.ك Non.k	ك K	جملة Total	غ.ك Non.k	ك K	جملة Total	غ.ك Non.k	ك K	جملة Total	غ.ك Non.k	ك K	الجنسية Nationality
												المنطقة Area
42	42	0	1	1		0			41	41		القبلة Qeblah
50	35	15	11	1	10	6	4	2	33	30	3	الشرق Sharq
5	4	1	1		1	0			4	4		المرقاب Mirgab
3	0	3	2		2	0			1		1	دسمان Dasman
71	6	65	60	1	59	1	1		10	4	6	الشامية Shamiya
2	1	1	1		1	0			1	1		الشويخ الشمالي Shuwaikh North
10	1	9	8		8	0			2	1	1	الشويخ السكني ب Shuwaikh (B)
7	7	0	1	1		0			6	6		الشويخ الصناعي Shuwaikh ! - Industrial
1	0	1	1		1	0			0			ميناء الشويخ Shuwaikh Port
30	24	6	8	2	6	4	4		18	18		بنيد القار Bneid Al-Ghar
70	2	68	66		66	0			4	2	2	ضاحية عبدالله السالم Abdullah ! Al-Salem Area
42	3	39	35		35	6	2	4	1	1		المنصورية Mansouriya
89	3	86	76	2	74	6		6	7	1	6	الدسمة Dasma
119	12	107	97	3	94	1		1	21	9	12	كيفان Kaifan
102	3	99	89	2	87	1		1	12	1	11	الفيحاء Faiha



## Legal Authentications

Dependant / Table (133)

Authenticated marriage cases according to the authentication side and area in Capital governate during 2014 .

## التوثيقات الشرعية

(تابع / جدول (133)

حالات الزواج الموثقة حسب جهة التوثيق والمنطقة في محافظة العاصمة خلال 2014 م .

الإجمالي الكلي Total			المأذونين Officials marriage			التوثيقات الجعفرية Jaafariya authentication			التوثيقات الرئيسية Main authentication			جهة التوثيق Authentication side
جملة Total	غ.ك Non.k	ك K	جملة Total	غ.ك Non.k	ك K	جملة Total	غ.ك Non.k	ك K	جملة Total	غ.ك Non.k	ك K	الجنسية Nationality المنطقة Area
47	1	46	43		43	1	1		3		3	النزهة Nuzha
127	11	116	110	4	106	4	1	3	13	6	7	القادسية Qadsiya
85	4	81	69		69	8	1	7	8	3	5	الدعية Daiya
165	7	158	147	5	142	3		3	15	2	13	الروضة Rawda
74	2	72	69	2	67	2		2	3		3	العديلية Adailiya
1	0	1	1		1	0			0			مخيم المباركية Mubarkiya Camp
43	5	38	35	3	32	0			8	2	6	غرناطة Qurnata
203	44	159	153	12	141	4		4	46	32	14	الصلبيخات Sulaibikhat
177	29	148	127	3	124	7	3	4	43	23	20	الدوحة Doha
1	0	1	1		1	0			0			المدينة الترفيهية Entertainment City
1	1	0	0			0			1	1		ميناء الدوحة Doha Port
94	8	86	83	3	80	2	1	1	9	4	5	اليرموك Yarmouk
183	9	174	164	4	160	0			19	5	14	قرطبة Qurtuba
165	14	151	142	4	138	2		2	21	10	11	السرة Surra
81	1	80	77		77	0			4	1	3	الخالدية Khaldiya
3	1	2	1		1	0			2	1	1	جنوب السرة South Surra



### Legal Authentications

Dependant / Table (133)

Authenticated marriage cases according to the authentication side and area in Capital governate during 2014 .

### التوثيقات الشرعية

تابع / جدول (133)

حالات الزواج الموثقة حسب جهة التوثيق والمنطقة في محافظة العاصمة خلال 2014 م .

الإجمالي الكلي Total			المأذونين Officials marriage			التوثيقات الجعفرية Jaafariya authentication			التوثيقات الرئيسية Main authentication			جهة التوثيق Authentication side
جملة Total	غ.ك Non.k	ك K	جملة Total	غ.ك Non.k	ك K	جملة Total	غ.ك Non.k	ك K	جملة Total	غ.ك Non.k	ك K	الجنسية Nationality المنطقة Area
124	14	110	105	2	103	4	2	2	15	10	5	القبروان Qairawan
16	3	13	11	1	10	2	1	1	3	1	2	مدينة جابر الأحمد Jaber ! AL-Ahmed City
2233	297	1936	1795	56	1739	64	21	43	374	220	154	جملة محافظة العاصمة Capital governate total

Table (134)

Authenticated marriage cases according to the authentication side and area in Hawalli governate during 2014 .

جدول (134)

حالات الزواج الموثقة حسب جهة التوثيق والمنطقة في محافظة حولي خلال 2014 م .

الإجمالي الكلي Total			المأذونين Officials marriage			التوثيقات الجعفرية Jaafariya authentication			التوثيقات الرئيسية Main authentication			جهة التوثيق Authentication side
جملة Total	غ.ك Non.k	ك K	جملة Total	غ.ك Non.k	ك K	جملة Total	غ.ك Non.k	ك K	جملة Total	غ.ك Non.k	ك K	الجنسية Nationality المنطقة Area
265	66	199	174	15	159	27	7	20	64	44	20	الجابرية Jabriya
1	0	1	1		1	0			0			شرق حولي East- Hawalli
445	415	30	41	25	16	36	32	4	368	358	10	حولي Hawalli
609	517	92	114	48	66	68	59	9	427	410	17	السالمية Salmiya
315	27	288	255	6	249	31	8	23	29	13	16	الرميثية Rumaihiya
206	3	203	190	1	189	3		3	13	2	11	مشرف Mishref
288	7	281	251	3	248	14		14	23	4	19	بيان Bayan



## Legal Authentications

Dependant / Table (134)

Authenticated marriage cases according to the authentication side and area in Hawalli governate during 2014 .

## التوثيقات الشرعية

تابع / جدول (134)

حالات الزواج الموثقة حسب جهة التوثيق والمنطقة في محافظة حولي خلال 2014 م .

الإجمالي الكلي Total			المأذونين Officials marriage			التوثيقات الجعفرية Jaafariya authentication			التوثيقات الرئيسية Main authentication			جهة التوثيق Authentication side	
جملة Total	غ.ك Non.k	ك K	جملة Total	غ.ك Non.k	ك K	جملة Total	غ.ك Non.k	ك K	جملة Total	غ.ك Non.k	ك K	الجنسية Nationality	المنطقة Area
1	1	0	0			0			1	1		الشعب البحري Shaab Al-Bahriè	
378	96	282	253	21	232	35	16	19	90	59	31	سلي Salwa	
3	1	2	1		1	1		1	1	1		البدع Bidaa	
34	0	34	33		33	0			1		1	ضاحية مبارك عبدالله الجابر Mubarak Abdullah Al-Jaber Area	
2	0	2	1		1	1		1	0			الصديق Al-Seddique	
93	4	89	80	3	77	4	1	3	9		9	السلام Salam	
82	5	77	69	1	68	3	1	2	10	3	7	حطين Hitteen	
56	1	55	42		42	4		4	10	1	9	الشهداء Shuhadaa	
108	5	103	90	4	86	5		5	13	1	12	الزهراء Zahraa	
62	9	53	40	2	38	3	1	2	19	6	13	الشعب Shaab	
7	7	0	0			4	4		3	3		ميدان حولي Maidan Hawalli	
1	0	1	1		1	0			0			رأس السالمية Raas Salmiya	
1	0	1	1		1	0			0			أنجفه Anjafah	
2957	1164	1793	1637	129	1508	239	129	110	1081	906	175	جملة محافظة حولي Hawalli governate total	



## Legal Authentications

## التوثيقات الشرعية

Table (135)

جدول (135)

Authenticated marriage cases according to the authentication side and area in Al-Farwaniya governate during 2014 .

حالات الزواج الموثقة حسب جهة التوثيق والمنطقة في محافظة الفروانية خلال 2014 م .

الإجمالي الكلي Total			المأذونين Officials marriage			التوثيقات الجعفرية Jaafariya authentication			التوثيقات الرئيسية Main authentication			جهة التوثيق Authentication side	
جملة Total	غ.ك Non.k	ك K	جملة Total	غ.ك Non.k	ك K	جملة Total	غ.ك Non.k	ك K	جملة Total	غ.ك Non.k	ك K	الجنسية Nationality	المنطقة Area
39	36	3	3	2	1	0			36	34	2	الرقعي Requai	
265	65	200	187	12	175	7	2	5	71	51	20	الأندلس Andalus	
400	52	348	351	24	327	4	2	2	45	26	19	الفرديوس Firdous	
363	23	340	328	13	315	7		7	28	10	18	العارضية Ardiyah	
207	15	192	188	5	183	2	1	1	17	9	8	ضاحية صباح الناصر Subah Al-Nasser Area	
1	0	1	1		1	0			0			قسم تخزين العارضية Ardiyah department storè	
132	4	128	114	1	113	3		3	15	3	12	الرحاب Rehab	
95	17	78	82	10	72	0			13	7	6	اشبيلية Eshbeeliah	
88	5	83	77	2	75	4	2	2	7	1	6	العمرية Omariya	
383	325	58	73	18	55	4	4		306	303	3	الفروانية Farwaniya	
229	133	96	98	14	84	15	13	2	116	106	10	خيطان Khaitan	
299	259	40	49	16	33	8	8		242	235	7	جليب الشيوخ Jleeb Al-Shiyoukh	
2	2	0	0			0			2	2		الري الصناعية Al-Rai industrial	
1	1	0	0			0			1	1		قسائم المعارض بضجيج الطائرات (جنوب خيطان) Al-Dhajej Area! (South of Khaitan)	





## Legal Authentications

Dependant / Table (135)

Authenticated marriage cases according to the authentication side and area in Al-Farwaniya governate during 2014 .

## التوثيقات الشرعية

تابع / جدول (135)

حالات الزواج الموثقة حسب جهة التوثيق والمنطقة في محافظة الفروانية خلال 2014 م .

الإجمالي الكلي Total			المأذونين Officials marriage			التوثيقات الجعفرية Jaafariya authentication			التوثيقات الرئيسية Main authentication			جهة التوثيق Authentication side	
جملة Total	غ. ك. Non.k	ك. K	جملة Total	غ. ك. Non.k	ك. K	جملة Total	غ. ك. Non.k	ك. K	جملة Total	غ. ك. Non.k	ك. K	الجنسية Nationality	المنطقة Area
315	26	289	268	7	261	7	1	6	40	18	22	ضاحية عبدالله المبارك Mubarak Al-Abdullah Area	
98	10	88	87	3	84	0			11	7	4	الرابية Rabyah	
54	4	50	42	2	40	6	2	4	6		6	النهضة Nahdha	
8	2	6	6	1	5	0			2	1	1	ابرق خيطان Abraq-Khaitan	
6	3	3	5	2	3	0			1	1		الحساوي Hasawi	
14	3	11	10		10	0			4	3	1	غرب الجليب West Al-Jeleeb	
2999	985	2014	1969	132	1837	67	35	32	963	818	145	جملة محافظة الفروانية Al-Farwaniya governate total	



## Legal Authentications

Table (136)

Authenticated marriage cases according to the authentication side and area in Al-Ahmadi governate during 2014 .

## التوثيقات الشرعية

جدول (136)

حالات الزواج الموثقة حسب جهة التوثيق و المنطقة في محافظة الأحمدية خلال 2014 م .

الإجمالي الكلي Total			المأذونين Officials marriage			التوثيقات الجعفرية Jaafariya authentication			التوثيقات الرئيسية Main authentication			جهة التوثيق Authentication side
جملة Total	غ. ك. Non.k	ك. K	جملة Total	غ. ك. Non.k	ك. K	جملة Total	غ. ك. Non.k	ك. K	جملة Total	غ. ك. Non.k	ك. K	الجنسية Nationality المنطقة Area
42	26	16	18	5	13	4	1	3	20	20		الأحمدي Ahmadi
58	6	52	51	2	49	0			7	4	3	شرق الاحمدي East Ahmadi
3	3	0	0			0			3	3		الشعبية الصناعية Shuaiba Industrial
1	1	0	0			0			1	1		ميناء الشعبية Al-Shuaibah Port
210	72	138	134	4	130	5	4	1	71	64	7	الضحيل Fahaheel
1	0	1	1		1	0			0			ميناء الأحمدية Al-Ahmadi Port
349	5	344	320	3	317	7		7	22	2	20	ضاحية جابر العلي Jaber Al-Ali Area
214	82	132	127	11	116	7	6	1	80	65	15	المنقف Al-Manquf
76	46	30	31	3	28	4	4		41	39	2	ابو حليفة Abo Hulaifa
231	15	216	196	5	191	4	1	3	31	9	22	الرقبة Reqqa
130	3	127	121	3	118	3		3	6		6	هدية Hadiya
281	18	263	250	6	244	3	1	2	28	11	17	الظهر Dahar
101	38	63	57	2	55	6	5	1	38	31	7	الطناس Fintas
2	1	1	0			0			2	1	1	مركز الطناس Fintas Center
41	3	38	32	1	31	4	1	3	5	1	4	العقيلة Oqailah



**Legal Authentications**

**التوثيقات الشرعية**

Dependant / Table (136)

تابع / جدول (136)

Authenticated marriage cases according to the authentication side and area in Al-Ahmadi governate during 2014 .

حالات الزواج الموثقة حسب جهة التوثيق و المنطقة في محافظة الأحمدى خلال 2014 م .

الإجمالي الكلي Total			المأذونين Officials marriage			التوثيقات الجعفرية Jaafariya authentication			التوثيقات الرئيسية Main authentication			جهة التوثيق Authentication side
جملة Total	غ.ك Non.k	ك K	جملة Total	غ.ك Non.k	ك K	جملة Total	غ.ك Non.k	ك K	جملة Total	غ.ك Non.k	ك K	الجنسية Nationality المنطقة Area
4	2	2	2		2	0			2	2		الوفرة Alwafrah
3	0	3	2		2	0			1		1	جنوب الرقة Al-Reqqah South
2	0	2	2		2	0			0			جنوب الصباحية South Al-Subahiya
117	90	27	17	3	14	6	4	2	94	83	11	المهبولة Mahboula
424	53	371	362	14	348	7	4	3	55	35	20	الصباحية Al-Subahiya
363	13	350	336	5	331	0			27	8	19	ضاحية علي صباح السالم Ali Subah Al-Salem Area
3	2	1	1		1	1	1		1	1		الفنيطيس Funaitees
115	2	113	106		106	2	1	1	7	1	6	فهد الأحمد FahaAl Al-Ahmed
1	1	0	0			0			1	1		شاليهات الجليعة Al-Julai'a chalets
27	5	22	21	2	19	0			6	3	3	جنوب الأحمدى South Al-Ahmadi
9	2	7	8	1	7	0			1	1		شمال الأحمدى North Al-Ahmadi
2808	489	2319	2195	70	2125	63	33	30	550	386	164	جملة محافظة الأحمدى Al-Ahmadi governate total



## Legal Authentications

## التوثيقات الشرعية

Table (137)

جدول (137)

Authenticated marriage cases according to the authentication side and area in Mubarak Al-Kabeer governate during 2014 .

حالات الزواج الموثقة حسب جهة التوثيق والمنطقة في محافظة مبارك الكبير خلال 2014 م .

الإجمالي الكلي Total			المأذونين Officials marriage			التوثيقات الجعفرية Jaafariya authentication			التوثيقات الرئيسية Main authentication			جهة التوثيق Authentication side
جملة Total	غ.ك Non.k	ك K	جملة Total	غ.ك Non.k	ك K	جملة Total	غ.ك Non.k	ك K	جملة Total	غ.ك Non.k	ك K	الجنسية Nationality المنطقة Area
485	37	448	406	10	396	27	7	20	52	20	32	ضاحية صباح السالم Subah Al-Salem Area
8	6	2	2		2	0			6	6		المسيلة Maseelah
1	0	1	1		1	0			0			شرق القرين Qurain East
257	7	250	224		224	11	2	9	22	5	17	العدان Adan
274	9	265	225	4	221	13	2	11	36	3	33	القصور Qosour
246	8	238	215	3	212	12	1	11	19	4	15	القرين Qurain
360	10	350	314	7	307	18	1	17	28	2	26	مبارك الكبير Mubarak Al-Kabeer
1	1	0	0			0			1	1		المنطقة الوسطى وتشمل صباحان The Central Regioh include Sabhan
4	0	4	4		4	0			0			منطقة غرب الفيثيس West Fineaitis Area
1	1	0	0			0			1	1		أبو فطيرة Abo Ftirah
1	1	0	0			0			1	1		صباحان الصناعية Subhan Industrial
1	0	1	1		1	0			0			أبو الحصاني Abu Al-Hassani
1639	80	1559	1392	24	1368	81	13	68	166	43	123	جملة محافظة مبارك الكبير Mubarak Al-Kabeer governate total



## Legal Authentications

## التوثيقات الشرعية

Table (138)

جدول (138)

Authenticated marriage cases according to the authentication side and area in Al-Jahraa governate during 2014 .

حالات الزواج الموثقة حسب جهة التوثيق و المنطقة في محافظة الجھراء خلال 2014 م .

الإجمالي الكلي Total			المأذونين Officials marriage			التوثيقات الجعفرية Jaafariya authentication			التوثيقات الرئيسية Main authentication			جهة التوثيق Authentication side
جملة Total	غ.ك Non.k	ك K	جملة Total	غ.ك Non.k	ك K	جملة Total	غ.ك Non.k	ك K	جملة Total	غ.ك Non.k	ك K	الجنسية Nationality
												المنطقة Area
250	50	200	201	19	182	2	1	1	47	30	17	الواحة Al-Waha
78	40	38	40	6	34	1	1		37	33	4	مدينة الجھراء Al-Jahraa
256	35	221	223	19	204	2		2	31	16	15	العيون Al-Oyoun
245	69	176	181	15	166	0			64	54	10	القصر Al-Qaser
5	0	5	5		5	0			0			النعيم والنسيم Al-Naeem and Al-Naseam
266	244	22	110	92	18	3	3		153	149	4	تيماء Taimaa
4	4	0	0			0			4	4		الصليبية الصناعية Al-Sulaibiya Industrial
3	3	0	0			0			3	3		أمغرة - أمغرة الصناعية Amghara- Amghara Industrial
249	226	23	88	67	21	15	14	1	146	145	1	الصليبية Al-Sulaibiya
6	0	6	5		5	0			1		1	مركز الرديفة Al-redefa center
3	2	1	1		1	0			2	2		العبدلي (مزارع العبدلي) Al-Abdali ! (Al-Abdali Farms)
1	0	1	1		1	0			0			أم العيش Umm Al-Aish



### Legal Authentications

Dependant / Table (138)

Authenticated marriage cases according to the authentication side and area in Al-Jahraa governate during 2014 .

### التوثيقات الشرعية

تابع / جدول (138)

حالات الزواج الموثقة حسب جهة التوثيق والمنطقة في محافظة الجهراء خلال 2014 م .

الإجمالي الكلي Total			المأذونين Officials marriage			التوثيقات الجعفرية Jaafariya authentication			التوثيقات الرئيسية Main authentication			جهة التوثيق Authentication side	
جملة Total	غ.ك Non.k	ك K	جملة Total	غ.ك Non.k	ك K	جملة Total	غ.ك Non.k	ك K	جملة Total	غ.ك Non.k	ك K	الجنسية Nationality	المنطقة Area
1	0	1	1		1	0			0			مركز بحر هوشان Hushan Sea Center	
334	54	280	274	21	253	5	2	3	55	31	24	مدينة سعد العبدالله Saad Al-Abdullah Area	
122	73	49	64	16	48	0			58	57	1	الجهراء القديمة Old Al-Jahraa	
3	0	3	3		3	0			0			جنوب الجهراء South Al-Jahraa	
137	5	132	131	4	127	0			6	1	5	النعيم Al-Naeem	
22	14	8	2	1	1	0			20	13	7	الصليبية الشعبية Al-Sulaibiya Popular	
168	12	156	147	4	143	0			21	8	13	النسيم Al-Naseem	
2	0	2	2		2	0			0			علي الصباح Ali Al-Subah	
2155	831	1324	1479	264	1215	28	21	7	648	546	102	جملة محافظة الجهراء Al-Jahraa governate total	
295	295	0	163	163		9	9		123	123		خارج البلاد Out of country	
15086	4141	10945	10630	838	9792	551	261	290	3905	3042	863	الإجمالي الكلي Total	





# التحليل الإحصائي Statistical Analysis







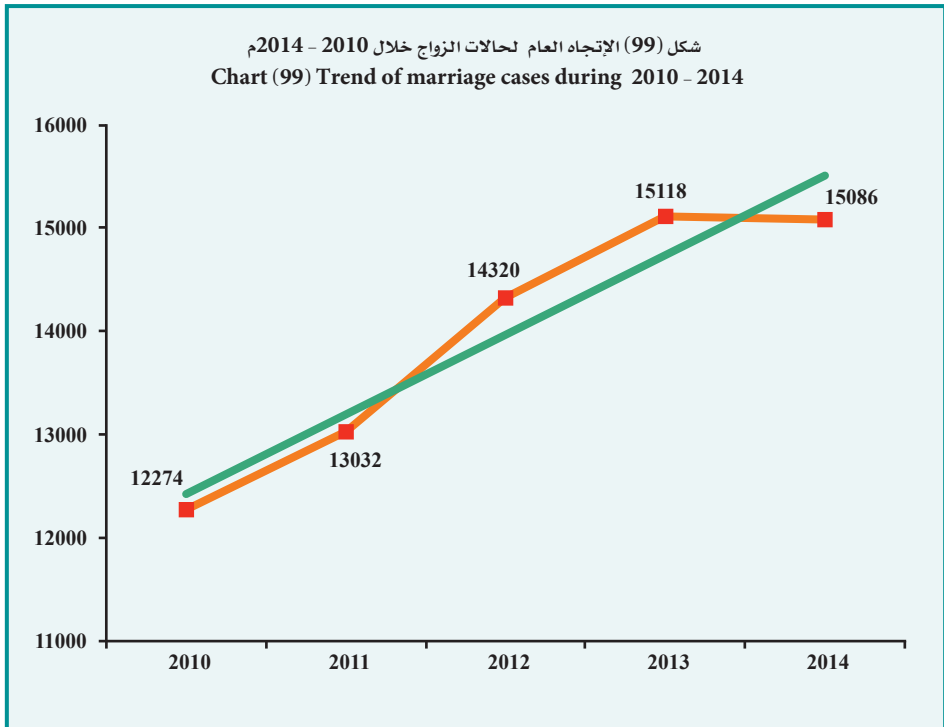
## Legal Authentications

Descriptive statistical measurements  
of marriage cases.

## التوثيقات الشرعية

المقاييس الإحصائية المستخدمة  
لحالات الزواج .

معنوية الميل Sig (Slope)	الميل Slope	المعنوية Sig	مربع كاي Chi - Square	معامل الاختلاف C.V	الانحراف المعياري St. Dev	المتوسط Mean	2014	2013	2012	2011	2010	السنة Year
0.009	771	0.000	461.3	8.1	1135.1	13966	15086	15118	14320	13032	12274	المقياس Measure





## Legal Authentications

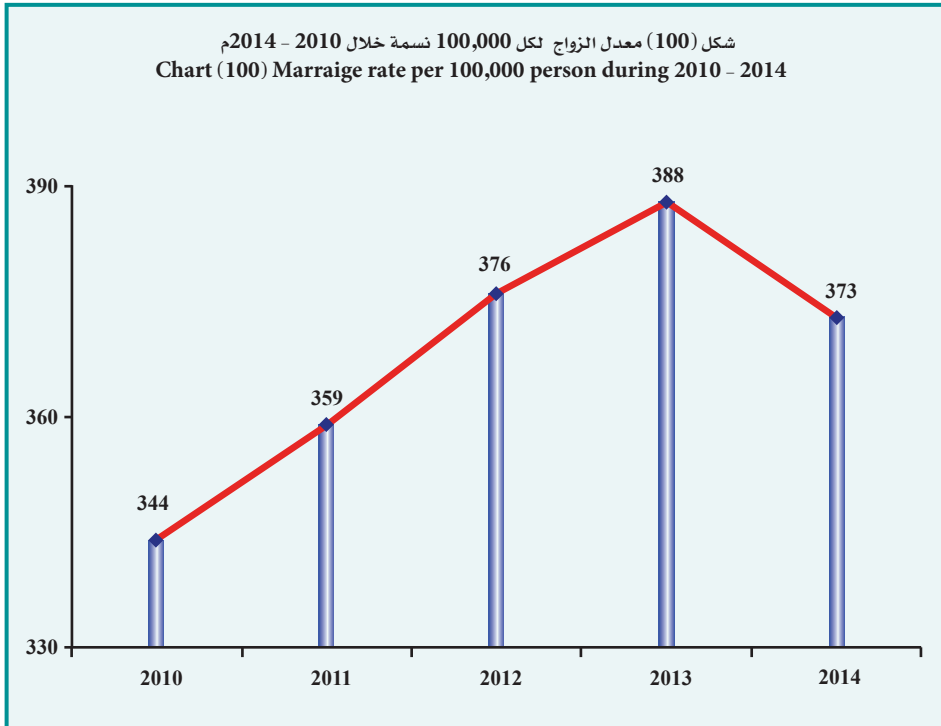
## التوثيقات الشرعية

Table (139)

جدول (139)

Marrriage rate per 100,000 person  
of inhabitantse during 2010 - 2014 .معدل الزواج لكل 100.000 نسمة  
من السكان خلال 2010 - 2014 م .

التغير في معدل الزواج Change in marrriage rate	معدل الزواج Marrriage rate	إجمالي الحالات Total cases	السكان Population	السنوات Years
-	344	12274	3566437	2010
15	359	13032	3632009	2011
17	376	14320	3806643	2012
12	388	15118	3891929	2013
15-	373	15086	4039445	2014

شكل (100) معدل الزواج لكل 100,000 نسمة خلال 2010 - 2014 م  
Chart (100) Marrriage rate per 100,000 person during 2010 - 2014



## Legal Authentications

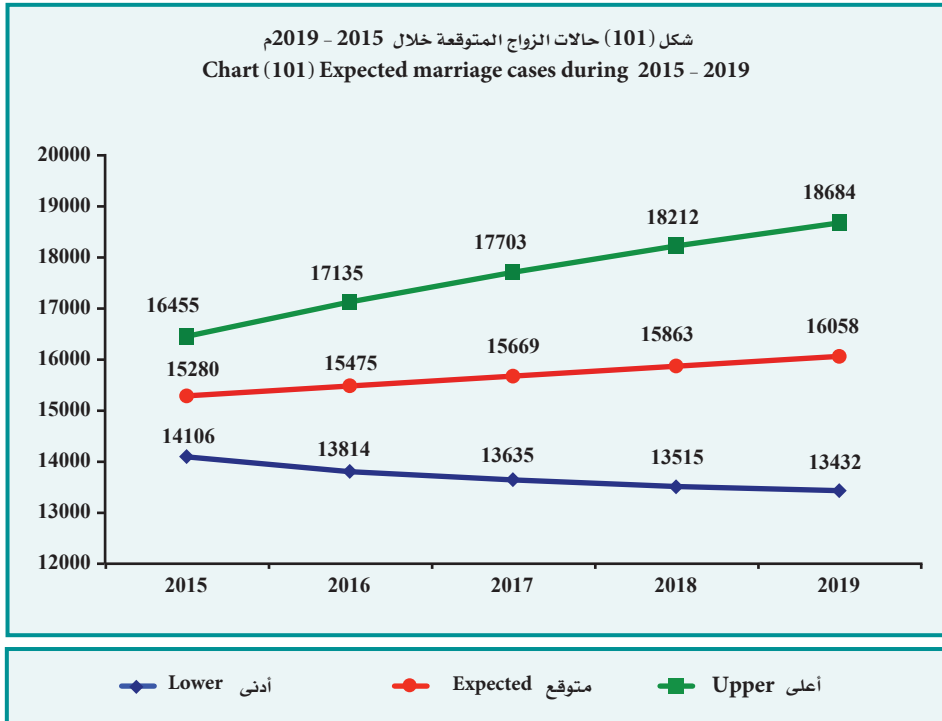
Table (140)  
Expected marriage cases  
during 2015 - 2019.

## التوثيقات الشرعية

جدول (140)  
حالات الزواج المتوقعة  
خلال 2015 - 2019 م.

أعلى Upper	متوقع Expected	أدنى Lower	السنوات Years
16455	15280	14106	2015
17135	15475	13814	2016
17703	15669	13635	2017
18212	15863	13515	2018
18684	16058	13432	2019
17638	15669	13700	متوسط الفترة Period average

- أدنى : الحد الأدنى للعدد المتوقع بدرجة ثقة 95%.
- أعلى : الحد الأعلى للعدد المتوقع بدرجة ثقة 95%.
- Upper : Upper Confidence Intervals by 95%.
- Lower : Lower Confidence Intervals by 95%.





## Marriage Cases

- Marriage cases decreased from 15118 cases in year 2013 to 15086 cases in year 2014 by 32 cases, the estimate percent was 0.2%.

### \* Descriptive Statistical Measurements:

- The annual mean for the number of marriage cases reached 13966 cases during 2010 - 2014 with a standard deviation of 1135.1
- Chi-square test proved that the marriage cases to be equaled during 2010 - 2014 there is a statistically significant difference where it reached 461.3 in the significance level 5%.
- The trend of the number of marriage cases during 2010 - 2014 showed the existence of a general linear direction extrusive significance that slope reached 771 in the significance level 5%.

### - The percentage distribution for marriage cases during 2014 came as following:

#### 1 - According to nationality:

#### From the table (122) show the following :

- Percentage of marriage cases when both spouse are Kuwaiti, the estimate percent was 62.8% from total marriage cases.
- Percentage of marriage cases when both spouse are non-Kuwaiti, the estimate percent was 22.5% from total marriage cases.
- Percentage of marriage cases when the husband is Kuwaiti and the wife is non-Kuwaiti, the estimate percent was 9.8 % from total marriage cases.
- Percentage of marriage cases when the husband is non-Kuwaiti and the wife is Kuwaiti, the estimate percent was 4.9% from total marriage cases.

## حالات الزواج

- انخفض عدد حالات الزواج من 15118 حالة عام 2013 إلى 15086 حالة في عام 2014 أي بمقدار 32 حالة وبنسبة 0.2%.

### \* المقاييس الإحصائية المستخدمة:

- بلغ المتوسط السنوي لعدد حالات الزواج 13966 حالة خلال 2010 - 2014 بانحراف معياري 1135.1
- أظهر اختبار مربع كاي (كا<sup>2</sup>) لتساوي عدد حالات الزواج سنوياً خلال 2010 - 2014 وجود اختلاف ذو دلالة إحصائية حيث بلغ 461.3 عند مستوى معنوية 5%.
- أظهر اختبار الاتجاه العام الخطي لعدد حالات الزواج خلال 2010 - 2014 وجود اتجاه عام خطي طردي معنوي بلغ الميل 771 حالة عند مستوى معنوية 5%.

### - وقد جاء التوزيع النسبي لحالات الزواج خلال عام 2014 كالتالي :

#### 1 - حسب الجنسية :

#### من الجدول (122) يتضح الآتي :

- نسبة حالات الزواج عندما يكون كلا الزوجين كويتي الجنسية 62.8% من إجمالي حالات الزواج .
- نسبة حالات الزواج عندما يكون كلا الزوجين غير كويتي الجنسية 22.5% من إجمالي حالات الزواج .
- نسبة حالات الزواج عندما يكون الزوج كويتي والزوجة غير كويتية 9.8% من إجمالي حالات الزواج .
- نسبة حالات الزواج عندما يكون الزوج غير كويتي والزوجة كويتية 4.9% من إجمالي حالات الزواج .

## Marriage Cases

### 2 - According to educational status:

From the table (124) show the following :

- Percentage of marriage cases for husbands who are university qualification holders reached 31.1%, then the high school degree holders the estimate percent was 24.9%, then intermediate school degree holders the estimate percent was 21.3%, then diploma above the secondary school qualification degree holders, the estimate percent was 18.8% from total marriage cases.
- Percentage of marriage cases for wives who are university holders, reached 36.1% then secondary school holders, the estimate percent was 30.6% then the diploma above secondary school holders, the estimate percent was 17.1% from total marriage cases.

### 3 - According to age:

From the table (125) show the following :

- The percentage of husbands increased within age 25-29 years, the estimate percent was 34.3%, then from age 20-24 years, the estimate percent was 27.7% from total marriage cases.
- The percentage of wives increased within age 20-24 years, the estimate percent was 36.9%, and from age 25-29 years, the estimate percent was 24.3% from total marriage cases.

### - Certification cases :

From the table (123) show the following :

- Certification cases decreased from 2007 cases in year 2013 to 1677 cases in year 2014 by 330 cases, the estimate percent was 16.4%.

## حالات الزواج

### 2 - حسب الحالة التعليمية :

من الجدول (124) يتضح الآتي :

- بالنسبة للأزواج تصل نسبة حالات الزواج من حملة المؤهل الجامعي 31.1% ثم حملة المؤهلات الثانوية بنسبة 24.9% ومن ثم حملة المؤهلات المتوسطة بنسبة 21.3% ثم حملة الدبلوم فوق الثانوية بنسبة 18.8% من إجمالي حالات الزواج .

- بالنسبة للزوجات تصل نسبة حالات الزواج من حملة المؤهل الجامعي بنسبة 36.1% ثم حملة المؤهلات الثانوية وبنسبة 30.6% ثم حملة الدبلوم فوق الثانوية وبنسبة 17.1% من إجمالي حالات الزواج .

### 3 - حسب فئات العمر:

من الجدول (125) يتضح الآتي :

- ترتفع نسبة الأزواج من فئة العمر من 25-29 سنة حيث تبلغ 34.3% ثم من فئة العمر 20-24 سنة بنسبة 27.7% من إجمالي حالات الزواج .
- ترتفع نسبة الزوجات من فئة العمر من 20-24 سنة حيث تبلغ 36.9% ثم من فئة العمر 25-29 سنة بنسبة 24.3% من إجمالي حالات الزواج .

### - حالات التصديق :

من الجدول (123) يتضح الآتي :

- انخفضت حالات التصديق من 2007 حالة في عام 2013 إلى 1677 حالة عام 2014 أي بمقدار 330 حالة وبنسبة 16.4% .



## Marriage Cases

- The highest number of certification cases according to husbands and wives in year 2014 when the husband is Kuwaiti and the wife is non-Kuwaiti, the estimate percent was 47.4%.

### \* Rate of marriage cases according to inhabitation (Crude marriage rate):

- The rate of marriage decreased from 388 cases in year 2013 to 373 cases in year 2014 per 100,000 of the inhabitation by 15 cases, the estimate percent was 3.9%.
- The crude marriage rate reached 3.73 cases per 1000 of the inhabitation in year 2014.

### \* Future predictions :

- The expected annual mean for the number of marriage cases is 15669 cases by minimum of 13700 cases and by maximum of 17638 cases during 2015 - 2019 these predictions are trusted by percentage of 95%.

## حالات الزواج

- بلغ أعلى عدد لحالات التصديق بالنسبة للأزواج والزوجات في عام 2014 عندما يكون الزوج كويتي والزوجة غير كويتية وذلك بنسبة 47.4%.

### \* معدل حالات الزواج بالنسبة للسكان (معدل الزواج الخام):

- انخفض معدل الزواج من 388 حالة في عام 2013 إلى 373 حالة في عام 2014 لكل 100,000 من السكان أي بمقدار 15 حالة وبنسبة 3.9%.
- وقد بلغ معدل الزواج الخام 3.73 حالة لكل ألف من السكان عام 2014 .

### \* التوقعات المستقبلية :

- بلغ المتوسط السنوي المتوقع لعدد حالات الزواج 15669 حالة ويحد أدنى 13700 حالة ويحد أقصى 17638 حالة خلال 2015 - 2019 وهذه التوقعات موثوق بها بدرجة 95%.

## حالات الطلاق والمراجعة Divorce and Reviewed Cases





## Legal Authentications

Table (141)  
Number of authenticated divorce cases by  
husband's and wife's nationality during 2014  
in comparisons with year 2013 .

## التوثيقات الشرعية

جدول (141)

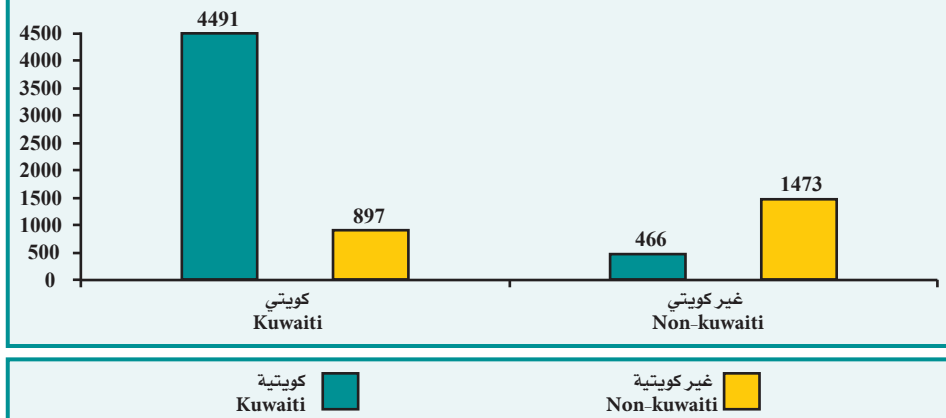
عدد حالات الطلاق الموثقة حسب جنسية الزوج  
والزوجة خلال 2014م مقارنا بعام 2013م .

نسبة التغير عام 2014 عن عام 2013 Change ratio in year 2014 from 2013	اجمالي عام 2013 Total of year 2013	الاجمالي Total	غير كويتية Non-kuwaiti		كويتية kuwaiti	جنسية الزوجة Wife's nationality	
			غير محددة الجنسية Non-stated nationality	محددة الجنسية Stated nationality		جنسية الزوج Husband's nationality	
%4.3	5165	5388	60	837	4491	كويتي Kuwaiti	
%11.8	1649	1844	26	1384	434	محدد الجنسية Stated nationality	غير كويتي Non-kuwaiti
%5.6	90	95	18	45	32	غير محدد الجنسية Non-stated! nationality	
%6.1	6904	7327	104	2266	4957	الاجمالي الكلي Total	
		6904	138	2095	4671	اجمالي عام 2013 Total of year 2013	
		%6.1	%24.6-	%8.2	%6.1	نسبة التغير عام 2014 عن عام 2013 Change ratio in year ! 2014 from 2013	

\* Note : The number of divorces cases in 2014 as result of the marriages took place in 2014 and marriages took place in previous years .

\* ملاحظة : عدد حالات الطلاق التي تمت في عام 2014م هي نتيجة لزيجات تمت خلال عام 2014م و زيجات تمت في أعوام سابقة .

شكل (102) عدد حالات الطلاق الموثقة حسب جنسية الزوج والزوجة خلال عام 2014م  
Chart (102) Number of authenticated divorce cases by husband's and wife's nationality during 2014





Legal Authentications

التوثيقات الشرعية

Table (142)

جدول (142)

Number of authenticated divorce cases by the marriage life period, husband's and wife's nationality during 2014 .

عدد حالات الطلاق الموثقة حسب مدة الحياة الزوجية و جنسية الزوج والزوجة خلال 2014 م .

Wife's nationality جنسية الزوجة			Nationality الجنسية	Husband's nationality جنسية الزوج	Marriage life period مدة الحياة الزوجية
الإجمالي الكلّي Total	غير كويتية Non-Kuwaiti				
		غير محددة الجنسية Non-stated nationality	محددة الجنسية Stated nationality		
1175	15	199	961	K	ك
309	3	250	56	Non k. stated	غ . ك . م
20	6	8	6	Non k. non stated	غ . ك . غ م
1504	24	457	1023	Total	جملة
1820	23	298	1499	K	ك
527	10	403	114	Non k. stated	غ . ك . م
21	6	9	6	Non k. non stated	غ . ك . غ م
2368	39	710	1619	Total	جملة
843	11	172	660	K	ك
335	7	262	66	Non k. stated	غ . ك . م
18	3	7	8	Non k. non stated	غ . ك . غ م
1196	21	441	734	Total	جملة
621	4	56	561	K	ك
262	2	217	43	Non k. stated	غ . ك . م
13	3	6	4	Non k. non stated	غ . ك . غ م
896	9	279	608	Total	جملة
380		18	362	K	ك
140		70	70	Non k. stated	غ . ك . م
6		1	5	Non k. non stated	غ . ك . غ م
526	0	89	437	Total	جملة
4839	53	743	4043	K	ك
1573	22	1202	349	Non k. stated	غ . ك . م
78	18	31	29	Non k. non stated	غ . ك . غ م
6490	93	1976	4421	Total	جملة

\* Note : Taking into account that the numerical difference at the table varies from the total number of authenticated transactions of divorce, because they do not include cases of divorce happened out the time fixed in the report.

\* ملاحظة : علماً بأن فرق العدد بالجدول يختلف عن مجموع معاملات الطلاق الموثقة وذلك لعدم تضمنها حالات الطلاق التي حدثت خارج المدة المحددة بالترتيب .



## Legal Authentications

## التوثيق القانوني

Table (143)

جدول (143)

Number of authenticated divorce cases by husband's and wife's educational status during 2014.

عدد حالات الطلاق الموثقة حسب الحالة التعليمية للزوج والزوجة خلال 2014م .

الإجمالي الكلي Total	غير مبين Non-identified	ماجستير ودكتوراه Master and doctorate degree	جامعية University degree	دبلوم فوق الثانوية Diploma above secondary school	ثانوية Secondary school	متوسطة Intermediate school	ابتدائية Primary school	تقرأ وتكتب Reads and writes	أمية Illiterate	الحالة التعليمية للزوج Husband's educational status		الحالة التعليمية للزوجة Wife's educational state	
										ك K	غ G	ك K	غ G
8 17			1 1	1 3	2 2	3 2	4 2	1 1	3 3	ك K	ك K	ك K	ك K
15 7			3 1	3 1	1 1	2 3	4 1	1 3	3 1	ك K	ك K	ك K	ك K
11 4			1 2	1 1	2 1	1 1	1 1	3 1	1 1	ك K	ك K	ك K	ك K
10 5			2 1	1 2	1 1	2 1	4 1	4 1	1 1	ك K	ك K	ك K	ك K
33 132			1 20	1 30	9 20	14 44	4 16	1 1	3 1	ك K	ك K	ك K	ك K
55 35			5 1	2 3	15 11	17 13	9 2	2 3	5 2	ك K	ك K	ك K	ك K
306 1267	1	1	42 274	30 308	106 317	97 321	23 26	5 8	3 11	ك K	ك K	ك K	ك K
307 134		1	40 16	30 34	69 19	139 50	11 8	4 2	13 3	ك K	ك K	ك K	ك K
224 986			41 247	25 232	97 331	49 153	10 11	3 3	2 3	ك K	ك K	ك K	ك K
352 142		2	72 30	37 33	140 38	73 35	17 3	2 1	9 1	ك K	ك K	ك K	ك K
145 964		1	38 332	18 327	47 192	34 95	4 9	2 2	1 1	ك K	ك K	ك K	ك K
179 52		1	50 17	58 12	49 11	18 11	1 1	2 2	1 1	ك K	ك K	ك K	ك K
151 1040			54 537	32 242	43 189	19 63	3 8	2 2	2 2	ك K	ك K	ك K	ك K
522 84		3	301 34	64 23	92 16	52 10	8 1			ك K	ك K	ك K	ك K
19 79		2	7 37	3 18	5 11	1 2	1 1			ك K	ك K	ك K	ك K
33 6		3	23 1	3 3	3 3	1 1	1 1			ك K	ك K	ك K	ك K
0 2							1 1		1 1	ك K	ك K	ك K	ك K
0 1	1									ك K	ك K	ك K	ك K
897 4491	0 1	3 33	183 1449	110 1158	311 1063	220 684	45 64	11 15	14 24	ك K	ك K	ك K	ك K
1473 466	0 1	10 6	496 99	198 110	369 96	304 123	49 16	14 8	33 7	ك K	ك K	ك K	ك K

## Legal Authentications

## التوثيقات الشرعية

جدول (144)

Table (144)  
Number of authenticated divorce cases by husband's and wife's age during 2014.

عدد حالات الطلاق الموثقة حسب فئات العمر

للزوج والزوجة خلال 2014م.

الإجمالي التلي Total	من 45 سنة فأكثر From 45 and above		من 40 - 44 سنة From 40-44 years		من 39 - 35 سنة From 35-39 years		من 34 - 30 سنة From 30-34 years		من 29 - 25 سنة From 25-29 years		من 24 - 20 سنة From 20-24 years		من 19 - 15 سنة From 15-19 years		أقل من 15 سنة Less than 15 years		عمر الزوجة Wife's age	عمر الزوج Husband's age
	ك Nonk	ك K	ك K	ك Nonk	ك K	ك Nonk	ك K	ك Nonk	ك K	ك Nonk	ك K	ك Nonk	ك K	ك Nonk	ك K	ك Nonk		
29	2	27									1	2	1	1	0	1	ك K	من 19 - 15 سنة From 15-19 years
1	2	1								1							ك Nonk	من 15-19 سنة From 15-19 years
544	76	89		1						15	70	52	375	8	89		ك K	من 24 - 20 سنة From 20-24 years
20	34	4								3	3	12	12	15	4		ك Nonk	من 20-24 سنة From 20-24 years
1204	179	37		1						81	496	64	592	12	37		ك K	من 29 - 25 سنة From 25-29 years
58	183	4		1						5	25	51	18	17	4		ك Nonk	من 25-29 سنة From 25-29 years
914	145	6		3						63	425	23	114	1	6		ك K	من 34 - 30 سنة From 30-34 years
82	322	7		6						117	34	45	11	9	2		ك Nonk	من 30-34 سنة From 30-34 years
572	147	2		8						47	96	10	29	2			ك K	من 39 - 35 سنة From 35-39 years
79	290	16		22						26	7	15	2				ك Nonk	من 35-39 سنة From 35-39 years
451	102	7		12						22	35	2	2			1	ك K	من 40 - 44 سنة From 40-44 years
60	216	19		33						10	3	5					ك Nonk	من 40-44 سنة From 40-44 years
777	246	66		36						52	12	8	5	1			ك K	من 45 سنة فأكثر From 45 and above
166	426	163		123						4	13	4	2				ك Nonk	من 45 سنة فأكثر From 45 and above
4491	897	80		60						258	1134	160	1119	25	159	0	ك K	الإجمالي التلي Total
466	1473	206		187						72	290	132	45	42	11	0	ك Nonk	الإجمالي التلي Total



## Legal Authentications

## التوثيقات الشرعية

Table (145)

جدول (145)

Number of authenticated divorce cases by goverantes, husband's and wife's nationality during 2014 .

عدد حالات الطلاق الموثقة حسب المحافظات وجمسية الزوج والزوجة خلال 2014م .

الإجمالي الكلي Total	خارج البلاد Out of country		غير ميتين Non- identified		مبارك الكبير Mubarak Al Kabeer		الاجراء Al jahraa		الاصمدي Al Ahmadi		الفروانية Al Farwaniya		حولي Hawalli		العاصمة Capital		المحافظة وجمسية الزوجة Governate and wives nationality	المحافظة وجمسية الزوج Governate and husbands nationality	
	ك Nonk	ك K	ك Nonk	ك K	ك Nonk	ك K	ك Nonk	ك K	ك Nonk	ك K	ك Nonk	ك K	ك Nonk	ك K	ك Nonk	ك K			
119	752	20	1	1	1	58	11	38	4	44	15	71	31	129	37	411	K	ك	
99	36	9	1		1	5	9		3	1	15	4	24	4	38	21	Non.k	ك	
125	786	24		2	4	104	6	10	4	43	7	55	76	448	4	124	K	ك	
575	89	50	1	2	6	9	5	5	15	9	41	5	442	52	15	9	Non.k	ك	
182	885	38	1	2	4	68	31	47	10	62	78	576	13	69	8	60	K	ك	
332	50	42			4	1	21	3	16	3	178	35	57	3	14	5	Non.k	ك	
188	865	33	2	6	3	118	20	22	106	550	5	71	9	50	6	41	K	ك	
163	49	13			1	9	3	3	107	24	6	4	28	7	5	2	Non.k	ك	
153	486	41	1	1	16	87	357	3	3	18	9	53	8	6	4	35	K	ك	
217	120	7			1	1	158	83	10	9	20	17	11	1	11	9	Non.k	ك	
124	712	17		2	45	298	12	18	14	140	8	59	22	128	4	66	K	ك	
13	14	1			7	7	3	1	2	2	3	1	2	3	2		Non.k	ك	
2	5		2	2	1	1			2	4	5	1	1	1			K	ك	
12	6	2			1	1			2	4	5	1	3				Non.k	ك	
4	0										1		3				K	ك	
62	102	3	1		2	12	5	13	6	27	9	19	34	15	3	15	Non.k	ك	
897	4491	173	3	11	57	663	167	492	141	857	123	886	162	831	63	737	K	ك	
1473	466	127	2	1	14	45	204	108	161	79	277	85	601	85	88	61	Non.k	ك	
																			الإجمالي الكلي Total



### Legal Authentications

### التوثيقات الشرعية

Table (146)  
Number of authenticated divorce cases by husband's nationality and divorce type during 2014 in comparisons with 2013 .

جدول (146)  
عدد حالات الطلاق الموثقة حسب جنسية الزوج ونوع الطلاق خلال 2014م مقارنا بعام 2013م .

نسبة التغير عن عام 2014 عام 2013 Change ratio from year 2014 to 2013	إجمالي عام 2013 Total of year 2013	الإجمالي Total	غير كويتي Non-kuwaiti		كويتي Kuwaiti	جنسية الزوج Husband's nationality  نوع الطلاق Type of divorce
			غير محدد الجنسية Non-stated! nationality	محدد الجنسية Stated nationality		
%4.6	3604	3770	43	834	2893	أولى رجعية First revocable
%9.1	592	646	6	135	505	ثانية رجعية Second revocable
%4.9	2320	2433	44	736	1653	أولى بائنة First irrevocable
%13.7	175	199	1	62	136	ثانية بائنة Second irrevocable
%31.0	213	279	1	77	201	ثالثة بائنة بينونة كبرى Third irrevocable
%6.1	6904	7327	95	1844	5388	الإجمالي الكلي Total
		6904	90	1649	5165	إجمالي عام 2013 Total of year 2013
		%6.1	%5.6	%11.8	%4.3	نسبة التغير عام 2014 عن عام 2013 Change ratio from year 2014 to 2013

Table (147)  
Number of divorce cases for husbands still married to one or more wives during 2014 in comparisons with 2013 .

جدول (147)  
عدد حالات الطلاق لأزواج بقي بعضهم زوجة أو أكثر خلال 2014م مقارنا بعام 2013م .

نسبة التغير عام 2014 عن عام 2013 Change ratio from year 2014 to 2013	عام 2013 Year 2013	عام 2014 Year 2014	السنة Year	جنسية الزوج Husband's nationality
%177.1	214	593	محدد الجنسية Stated nationality	غير كويتي Non-kuwaiti
%200.0	8	24	غير محدد الجنسية Non-stated nationality	
%133.2	1096	2556	الإجمالي الكلي Total	



## Legal Authentications

Table (148)

Number of authenticated divorce cases by the month, husband's nationality and type of divorce during 2014.

## التوثيقات الشرعية

جدول (148)

عدد حالات الطلاق الموثقة حسب الشهر و جنسية الزوج ونوع الطلاق خلال 2014م.

الشهر Month	غير كويتي Non-Kuwaiti						كويتي Kuwaiti						جنسية الزوج ونوع الطلاق Husband's nationality and type of divorce
	الإجمالي Total	ثالثة بائنة بينونة كبرى Third irrevocable	ثانية بائنة Second irrevocable	أولى بائنة First irrevocable	ثانية رجعية Second revocable	أولى رجعية First revocable	الإجمالي Total	ثالثة بائنة بينونة كبرى Third irrevocable	ثانية بائنة Second irrevocable	أولى بائنة First irrevocable	ثانية رجعية Second revocable	أولى رجعية First revocable	
يناير January	498	3	4	46	9	59	377	12	9	118	36	202	يناير January
فبراير February	515	10	6	58	17	53	371	16	7	113	36	199	فبراير February
مارس March	728	9	5	80	12	80	542	28	15	177	50	272	مارس March
أبريل April	681	10	4	72	13	79	503	26	14	174	31	258	أبريل April
مايو May	661	9	10	68	17	76	481	12	14	154	52	249	مايو May
يونيو June	681	3	4	91	8	66	509	19	16	155	54	265	يونيو June
يوليو July	380	4	3	44	10	48	271	7	8	90	20	146	يوليو July
أغسطس August	673	9	8	63	11	86	496	20	19	146	50	261	أغسطس August
سبتمبر September	652	5	4	67	12	84	480	14	5	127	44	290	سبتمبر September
أكتوبر October	568	7	5	66	11	83	396	11	14	113	35	223	أكتوبر October
نوفمبر November	653	3	9	65	12	74	490	20	8	144	54	264	نوفمبر November
ديسمبر December	637	6	1	60	9	89	472	16	7	142	43	264	ديسمبر December
الإجمالي الكلي Total	7327	78	63	780	141	877	5388	201	136	1653	505	2893	الإجمالي الكلي Total





## Legal Authentications

## التوثيقات الشرعية

Table (149)  
Number of authenticated divorce cases by husband's nationality and divorce form during 2014 in comparisons with 2013 .

جدول (149)  
عدد حالات الطلاق الموثقة حسب جنسية الزوج وشكل الطلاق خلال 2014م مقارنا بعام 2013م .

نسبة التغير عام 2014 عن عام 2013 Change ratio in year 2014 from 2013	إجمالي عام 2013 Total of Year 2013	الإجمالي Total	غير كويتي Non-Kuwaiti		كويتي Kuwaiti	جنسية الزوج Husband's nationality  شكل الطلاق Form of divorce
			غير محدد الجنسية Non-stated nationality	محدد الجنسية Stated nationality		
%7.1	4596	4923	44	999	3880	اشهاد طلاق Divorce attestation
%0.1-	1249	1248	17	454	777	طلاق مخالعة Conditioned divorce
%9.2	1059	1156	34	391	731	بناء على حكم Divorce upon judgment
%6.1	6904	7327	95	1844	5388	الإجمالي الكلي Total
		6904	90	1649	5165	اجمالي عام 2013 Total of Year 2013
		%6.1	%5.6	%11.8	%4.3	نسبة التغير عام 2014 عن عام 2013 Change ratio in year 2014 from 2013

Table (150)  
Number of divorce cases for wives before consummation during 2014 in comparisons with 2013 .

جدول (150)  
عدد حالات الطلاق لزوجات مطلقات قبل الدخول خلال 2014م مقارنا بعام 2013م .

نسبة التغير عام 2014 عن عام 2013 Change ratio from year 2014 to 2013	عام 2013 Year 2013	عام 2014 Year 2014	السنة Year  جنسية الزوجة Wife's nationality	
			كويتية Kuwaiti	غير كويتية Non-kuwaiti
%14.9	409	470	كويتية Kuwaiti	
%11.2	169	188	محددة الجنسية Stated nationality	غير كويتية Non-kuwaiti
%50.0-	18	9	غير محددة الجنسية Non-stated nationality	غير كويتية Non-kuwaiti
%11.9	596	667	الإجمالي الكلي Total	

## Legal Authentications

## التوثيقات الشرعية

Table (151)

جدول (151)

عدد حالات الطلاق المؤقتة حسب الشهر وجهة التوثيق  
وجسسية الزوج خلال 2014م .

الاجمالي التكلي Total	عدد الحالات خلال كل شهر												جسسية الزوج Husband's nationality	جهة التوثيق Authentication Side
	ديسمبر December	نوفمبر November	اكتوبر October	سبتمبر September	أغسطس August	يوليو July	يونيو June	مايو May	أبريل April	مارس March	فبراير February	يناير January		
2693	214	236	184	238	269	155	244	235	241	275	202	200	K	جهة التوثيق الرئيسية Al-Jahra center authentications
1219	99	116	107	97	111	74	104	114	99	111	97	90	Non k Non k non stated	التوثيقات الجعفرية Al-Jahra'yh authentications
42	5	4	2	2	4	4	6	4	7	5	1	1	ك غ ت م غ ت م	جملة
3954	318	352	295	337	384	233	354	353	347	391	300	290	K K Total	ك ك جملة
764	59	70	64	75	68	29	72	67	74	72	62	52	Non k Non k non stated	التوثيقات المحمديّة Al-Mahmadi authentications
165	8	17	18	23	20	6	11	12	12	18	12	8	ك غ ت م غ ت م	جملة
4	4	1	1	3	20	2	2	1	1	2	1	1	ك غ ت م غ ت م	جملة
933	67	87	83	98	88	35	85	79	87	90	74	60	K Total	توثيقات محكمة Al-Ahmedi court authentications
951	93	80	61	97	84	52	93	90	101	94	56	50	ك Non k Non k non stated	توثيقات محكمة Al-Ahmedi court authentications
175	18	10	12	16	16	7	17	22	24	18	5	10	ك غ ت م غ ت م	جملة
9	1	1	1	3	16	7	17	22	1	2	1	1	ك غ ت م غ ت م	جملة
1135	112	90	74	116	100	59	110	112	126	114	62	60	K Total	توثيقات محكمة Hawaii court authentications
522	53	51	47	40	51	22	52	43	51	49	26	37	ك Non k Non k non stated	توثيقات محكمة Al-Jahra court authentications
227	19	14	20	27	16	14	17	17	27	25	23	8	ك غ ت م غ ت م	جملة
37	3	4	2	1	5	3	5	5	2	2	2	3	ك غ ت م غ ت م	جملة
786	75	69	69	68	72	39	74	65	80	76	51	48	K Total	توثيقات محكمة Hawaii court authentications
5	5	6	6	6	6	6	6	6	6	6	6	6	ك غ ت م غ ت م	جملة
6	6	6	6	6	6	6	6	6	6	6	6	6	ك غ ت م غ ت م	جملة
0	0	0	0	0	0	0	0	0	0	0	0	0	ك غ ت م غ ت م	جملة
11	11	0	0	0	0	0	0	0	0	0	0	0	K Total	توثيقات محكمة Hawaii court authentications
451	47	52	40	30	24	13	48	46	36	52	25	38	ك Non k Non k non stated	توثيقات محكمة Al-Jahra center authentications
49	4	1	7	2	5	1	9	6	4	5	3	2	ك غ ت م غ ت م	جملة
3	3	1	1	1	1	1	1	1	1	1	1	1	ك غ ت م غ ت م	جملة
503	51	53	47	33	29	14	58	52	41	57	28	40	K Total	توثيقات محكمة Al-Jahra center authentications
2	1	1	1	1	1	1	1	1	1	1	1	1	ك غ ت م غ ت م	جملة
3	2	1	1	1	1	1	1	1	1	1	1	1	ك غ ت م غ ت م	جملة
0	0	0	0	0	0	0	0	0	0	0	0	0	ك غ ت م غ ت م	جملة
5388	472	490	396	480	496	271	509	481	503	542	371	377	K Total	توثيقات محكمة Al-Jahra center authentications
1844	156	159	164	165	168	102	158	171	166	177	140	118	ك Non k Non k non stated	جملة
95	9	4	8	7	9	7	14	9	12	9	4	3	ك غ ت م غ ت م	جملة
7327	637	653	568	652	673	380	681	661	681	728	515	498	K Total	توثيقات محكمة Al-Jahra center authentications



## Legal Authentications

## التوثيقات الشرعية

Table (152)

جدول (152)

Number of authenticated divorce cases by husband's and wife's nationality during 1982 - 2014 .

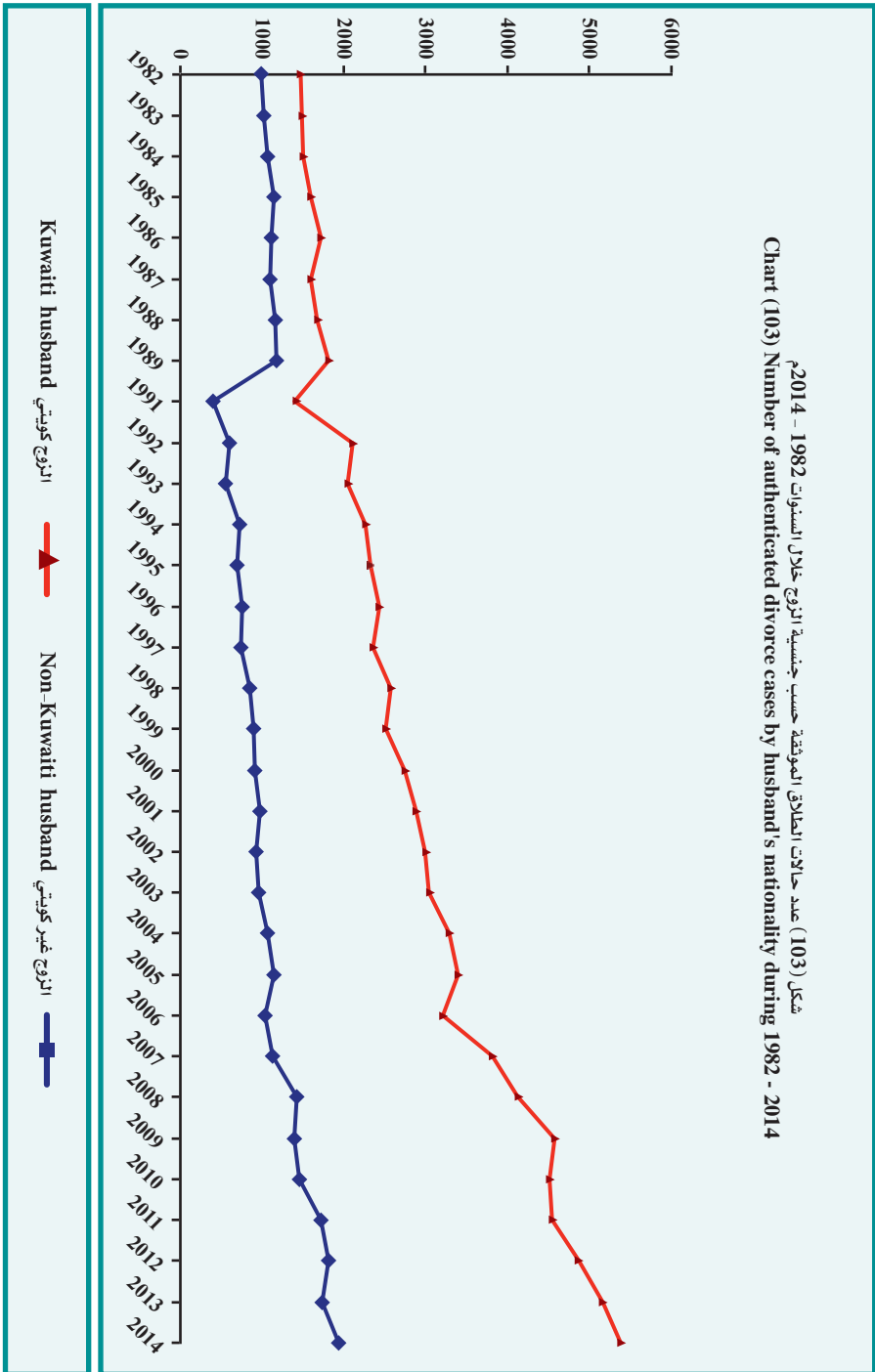
عدد حالات الطلاق الموثقة حسب جنسية الزوج والزوجة خلال السنوات 1982 - 2014 م .

الإجمالي Total	الزوج غير كويتي Non-Kuwaiti husband		الزوج كويتي Kuwaiti husband		الجنسية Nationality السنة Year
	الزوجة غير كويتية Non-K .wife	الزوجة كويتية K .wife	الزوجة غير كويتية Non-K .wife	الزوجة كويتية K .wife	
2446	837	145	470	994	1982
2507	839	179	482	1007	1983
2559	859	201	470	1029	1984
2738	920	224	474	1120	1985
2834	905	216	515	1198	1986
2697	862	243	380	1212	1987
2834	898	260	392	1284	1988
2987	941	235	473	1338	1989
1796	217	181	267	1131	1991
2709	334	264	418	1693	1992
2594	330	222	463	1579	1993
2998	461	267	467	1803	1994
3015	433	260	460	1862	1995
3195	502	261	459	1973	1996
3096	504	238	493	1861	1997
3428	584	265	526	2053	1998
3412	613	283	502	2014	1999
3649	632	280	523	2214	2000
3851	688	278	551	2334	2001
3924	654	274	521	2475	2002
3997	698	260	488	2551	2003
4351	736	323	526	2766	2004
4539	797	341	541	2860	2005
4242	726	314	441	2761	2006
4942	795	329	640	3178	2007
5545	1017	403	628	3497	2008
5965	1012	382	799	3772	2009
5972	1065	387	766	3754	2010
6260	1280	438	733	3809	2011
6672	1331	475	799	4067	2012
6904	1329	410	904	4261	2013
7327	1473	466	897	4491	2014

\* Note : Who ever does not prove that kuwaiti nationality, consider non-kuwaiti.

\* ملاحظة : من لم يثبت بالجنسية أنه كويتي أعتبر غير كويتي .

شكل (103) عدد حالات الطلاق الموثقة حسب جنسية الزوج خلال السنوات 1982 - 2014م  
 Chart (103) Number of authenticated divorce cases by husband's nationality during 1982 - 2014





Legal Authentications

التوثيقات الشرعية

Table (153)  
Number of authenticated divorce cases by husband's and wife's nationality during 2014 .

جدول (153)  
عدد حالات الطلاق الموثقة حسب جنسية الزوج والزوجة خلال 2014 م .

أردنية Jordanian	سودانية Sudanese	صومالية Somalian	يمنية Yemeni	عراقية Iraqi	إماراتية Emarati	عمانية Omani	قطرية Qatari	بحرينية Bahraini	سعودية Saudi	كويتية Kuwaiti	جنسية الزوجة Wife's nationality	جنسية الزوج Husband's nationality
27	1		12	117	6	9	7	9	346	4491	Kuwaiti	كويتي
			2	13		1	1	2	59	192	Saudi	سعودي
				1						4	Bahraini	بحريني
										7	Qatari	قطري
					1				1	7	Omani	عماني
										3	Emarati	إماراتي
			2	24				1	9	32	Non-stated nationality	غ.م الجنسية
1				82					13	67	Iraqi	عراقي
			5							6	Yemeni	يمني
		3	1							1	Somalian	صومالي
											Sudanese	سوداني
82				3					1	14	Jordanian	أردني
13	2		1	6		1				29	Egyptian	مصري
6				4				1	2	26	Syrian	سوري
4					1					9	Lebanese	لبناني
8										2	Palestinian	فلسطيني
	1									2	Other arab nationality	عربي أخرى
1			2	3				1		31	Asian	آسيوي
		3	1						2	7	African	أفريقي
2				2						6	European	أوروبي
								1		2	American	أمريكي
3				3						19	Other countries	دول أخرى
147	4	6	26	258	8	11	8	15	433	4957	Total	الإجمالي



## Legal Authentications

Depandent / table (153)

Number of authenticated divorce cases by husband's and wife's nationality during 2014 .

## التوثيقات الشرعية

تابع / جدول (153)

عدد حالات الطلاق الموثقة حسب جنسية الزوج والزوجة خلال 2014 م .

الإجمالي Total	دول أخرى Other countries	أمريكية American	أوروبية European	أفريقية African	آسيوية Asian	عربية أخرى Other arab nationality	فلسطينية Palestinian	غ م الجنسية Non-stated nationality	لبنانية Lebanese	سورية Syrian	مصرية Egyptian	جنسية الزوجة Wife's nationality	جنسية الزوج Husband's nationality
5388	10	6	9	6	80	44	3	60	22	71	52	Kuwaiti	كويتي
286	1		1		4			7		3		Saudi	سعودي
7					1					1		Bahraini	بحريني
8								1				Qatari	قطري
11					1			1				Omani	عماني
4									1			Emirati	اماراتي
95	1				1	1		18		6		Non-stated nationality	غ م الجنسية
196		1	3	1	3	2		16	4	3		Iraqi	عراقي
20				3	1	2			2		1	Yemeni	يمني
9				4								Somalian	صومالي
1											1	Sudanese	سوداني
142	1		4	1	9	3	8		3	7	6	Jordanian	أردني
523	2	5	1	8	83	32	3		8	13	316	Egyptian	مصري
221		1	4		24	2		1	5	128	17	Syrian	سوري
86	1		2		6	4	1		48	5	5	Lebanese	لبناني
23					1	1	5		1	2	3	Palestinian	فلسطيني
17					4	10						Other arab nationality	عربي أخرى
200	3	1		2	144	2	1		5		4	Asian	آسيوي
19				6								African	أفريقي
18			3		1		2				2	European	أوروبي
12		2		1	2		1		1	1	1	American	أمريكي
41	8		1		2				1	2	2	Other countries	دول أخرى
7327	27	16	28	32	367	103	24	104	101	242	410	Total	الإجمالي



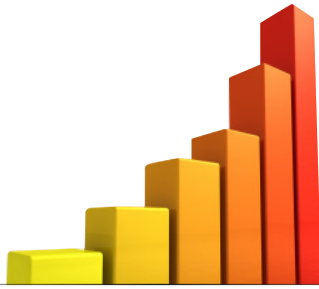
**Legal Authentications**

**التوثيقات الشرعية**

Table (154)  
Number of reviewed authenticated cases by husband and wife nationality during 2014 in comparisons with 2013 .

جدول (154)  
عدد حالات المراجعة الموثقة حسب جنسية الزوج والزوجة خلال 2014م مقارنا بعام 2013م .

نسبة التغير عام 2014 عن عام 2013 Change ratio in year 2014 from 2013	إجمالي عام 2013 Total of year 2013	الإجمالي Total	غير كويتية Non-kuwaiti		كويتية Kuwaiti	جنسية الزوجة Wife's nationality	
			غير محددة الجنسية Non-stated nationality	محددة الجنسية Stated nationality		جنسية الزوج Husband's nationality	غير كويتي Non-kuwaiti
%10.5	696	769	5	116	648	كويتي Kuwaiti	
%20.5	220	265	3	214	48	محدد الجنسية Stated nationality	غير كويتي Non-kuwaiti
%33.3	6	8	1	6	1	غير محدد الجنسية Non-stated nationality	
%13.0	922	1042	9	336	697	الإجمالي الكلي Total	
		922	16	280	626	إجمالي عام 2013 Total year 2013	
		%13.0	%43.8-	%20.0	%11.3	نسبة التغير عام 2014 عن عام 2013 Change ratio in year 2014 from 2013	



# التحليل الإحصائي Statistical Analysis







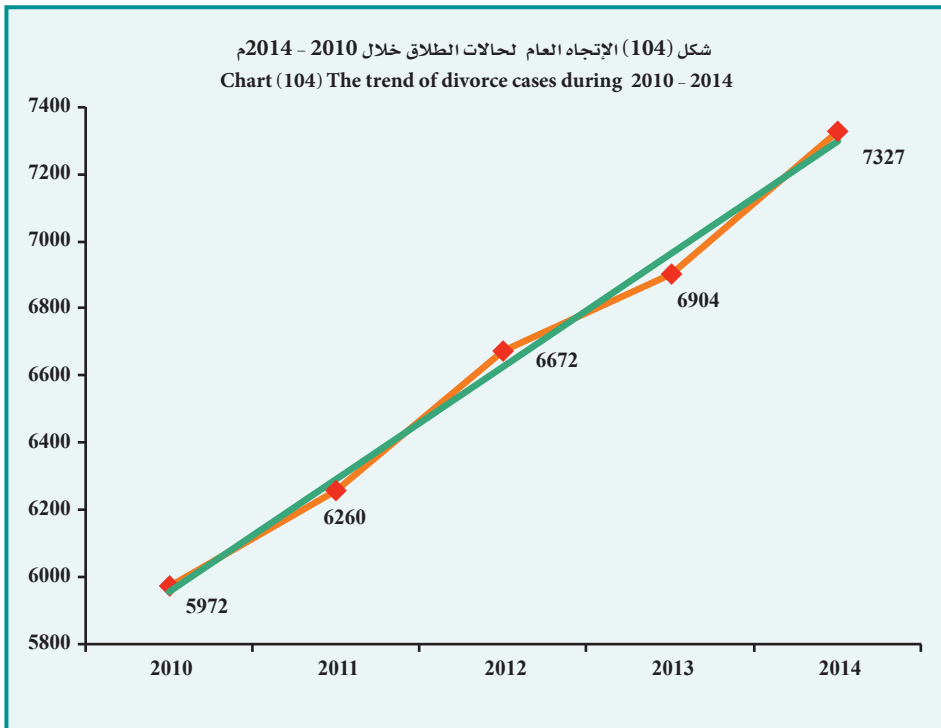
## Legal Authentications

Descriptive statistical measurements  
of divorce cases .

## التوثيقات الشرعية

المقاييس الإحصائية المستخدمة  
لحالات الطلاق .

معنوية الميل Sig (Slope)	الميل Slope	المعنوية Sig	مربع كاي Chi -Square	معامل الاختلاف C.V	الانحراف المعياري St.Dev	المتوسط Mean	2014	2013	2012	2011	2010	السنة Year
0.000	335.4	0.000	170.9	7.2	475.9	6627	7327	6904	6672	6260	5972	المقياس Measure





## Legal Authentications

## التوثيقات الشرعية

Table (155)

جدول (155)

Divorce rate per 100,000

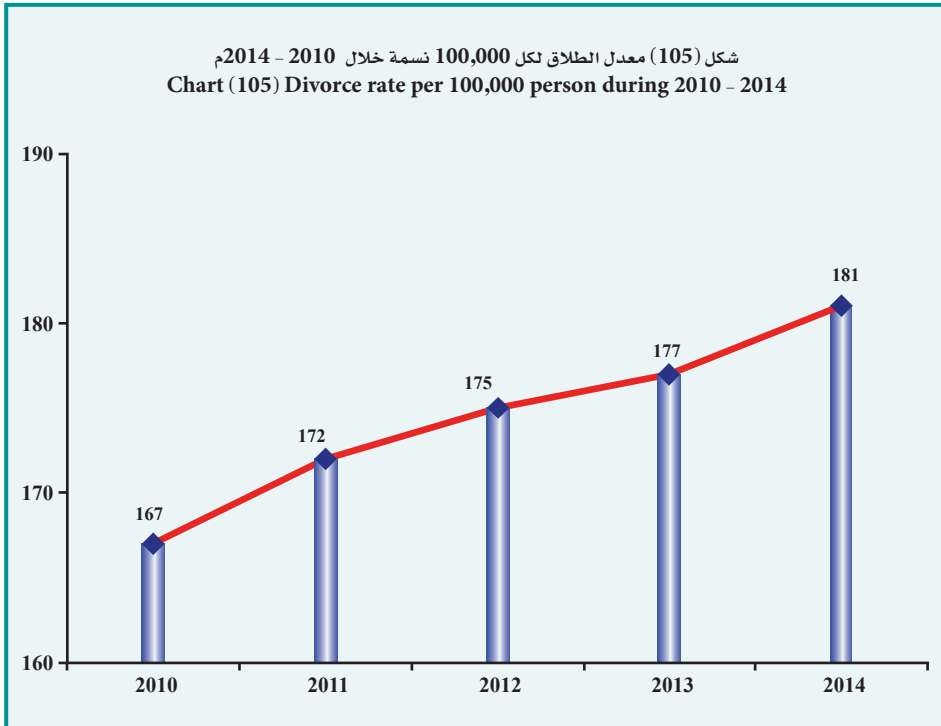
معدل الطلاق لكل 100,000 نسمة

person of inhabitants during 2010 - 2014 .

من السكان خلال 2010 - 2014 م .

التغير في معدل الطلاق Change in divorce rate	معدل الطلاق Divorce rate	إجمالي الحالات Total of cases	السكان Population	السنوات Years
-	167	5972	3566437	2010
5	172	6260	3632009	2011
3	175	6672	3806643	2012
2	177	6904	3891929	2013
4	181	7327	4039445	2014

شكل (105) معدل الطلاق لكل 100,000 نسمة خلال 2010 - 2014 م  
Chart (105) Divorce rate per 100,000 person during 2010 - 2014





## Legal Authentications

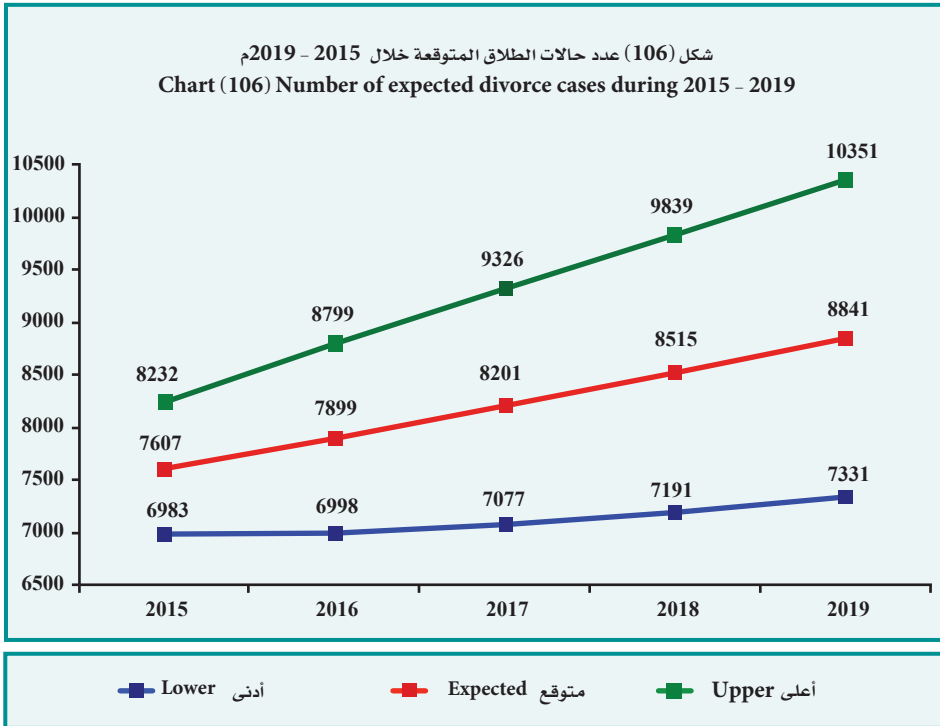
Table (156)  
Number of expected divorce cases  
during 2015 - 2019 .

## التوثيقات الشرعية

جدول (156)  
عدد حالات الطلاق المتوقعة  
خلال 2015 - 2019 م .

أعلى Upper	متوقع Expected	أدنى Lower	السنوات Years
8232	7607	6983	2015
8799	7899	6998	2016
9326	8201	7077	2017
9839	8515	7191	2018
10351	8841	7331	2019
9309	8213	7116	متوسط الفترة Period average

- أدنى : الحد الأدنى للعدد المتوقع بدرجة ثقة 95% .
- أعلى : الحد الأعلى للعدد المتوقع بدرجة ثقة 95% .
- Lower : Lower Confidence Intervals by 95% .
- Upper : Upper Confidence Intervals by 95% .





## Divorce Cases

- Total divorce cases increased from 6904 cases in year 2013 to 7327 cases in year 2014 by 423 cases, the estimate percent was 6.1%.

### \* Descriptive statistical measurements:

- The annual mean of divorce cases numbers reached 6627 cases during 2010 - 2014 with a standard deviation of 475.9
- Chi-square test showed that for the divorce cases to be annually equaled during 2010 - 2014 there should be a difference with a statistical mark where it reached 170.9 in the abstract level 5%.
- The trend of the divorce cases during 2010 - 2014 showed the existence of a general extrusive significant linear direction that slope reached 335 cases in the abstract level 5%.

### - The percentage distribution of divorce cases during the year 2014 came as following:

#### 1 - According to nationality:

#### From the table (140) show the following:

- The estimate percent of divorce cases when both spouses are Kuwaiti is 61.3% from total divorce cases.
- The estimate percent of divorce cases when both spouses are non-Kuwaiti is 20.1% from total divorce cases.
- The estimate percent of divorce cases when the husband is Kuwaiti and the wife is non-Kuwaiti is 12.2% from total divorce cases.
- The estimate percent of divorce cases when the husband is non-Kuwaiti and the wife is Kuwaiti is 6.4% from total divorce cases.

## حالات الطلاق

- ارتفع إجمالي عدد حالات الطلاق من 6904 حالة عام 2013 إلى 7327 حالة عام 2014 بمقدار 423 حالة بنسبة 6.1%.

### \* المقاييس الإحصائية المستخدمة:

- بلغ المتوسط السنوي لعدد حالات الطلاق 6627 حالة خلال 2010 - 2014 وبانحراف معياري 475.9
- أكد اختبار مربع كاي (ك<sup>2</sup>) لتساوي عدد حالات الطلاق سنوياً خلال 2010 - 2014 وجود اختلاف ذو دلالة إحصائية حيث بلغ 170.9 وبمستوى معنوية 5%.
- أظهر الإتجاه العام الخطي لعدد حالات الطلاق خلال 2010 - 2014 وجود اتجاه عام خطي طردي معنوي بلغ الميل 335 حالة عند مستوى معنوية 5%.

### - وقد جاء التوزيع النسبي لحالات الطلاق خلال عام 2014 كالتالي:

#### 1 - حسب الجنسية:

#### من الجدول (140) يتضح الآتي:

- نسبة حالات الطلاق عندما كلا الزوجين كويتي الجنسية 61.3% من إجمالي حالات الطلاق.
- نسبة حالات الطلاق عندما يكون كلا الزوجين غير كويتي الجنسية 20.1% من إجمالي حالات الطلاق.
- نسبة حالات الطلاق عندما يكون الزوج كويتي والزوجية غير كويتية 12.2% من إجمالي حالات الطلاق.
- نسبة حالات الطلاق عندما يكون الزوج غير كويتي والزوجية كويتية 6.4% من إجمالي حالات الطلاق.

## Divorce Cases

### 2- According to marriage life period:

From the table (141) show the following:

- The estimate percent of divorce cases increased in cases of marriage period from one year and less than 5 years by percentage of 36.5% from total cases then comes the cases that less than a year by 23.2% and decrease when the marriage life lasts longer.

### 3- According to educational status:

From the table (142) show the following:

- The highest percentage of divorce cases for husbands are from intermediate degree holders where it reached 27.5%, from total divorce cases then university degree holders by percentage of 24.5%, then from secondary school degree holders by percentage 23.3%.
- The highest percentage of divorce cases for wives are from university degree holders where it reached 30.4%, from total divorce cases then from secondary school degree holders by percentage of 25.1% then from diploma upper secondary school degree holders by percentage of 21.5%.

### 4- According to Age:

From the table (143) show the following:

- The highest percentage of divorce cases for husbands are within 25-29 years of age where it reached 22.2% from total divorce cases then husbands within 45 years and above by percentage 22.0% then husbands are within 30-34 years of age by percentage 20.0% then husbands within 35-39 years of age by percentage 14.8% .

## حالات الطلاق

### 2- حسب مدة الحياة الزوجية :

من الجدول (141) يتضح الآتي:

- ترتفع نسبة حالات الطلاق لمن بلغت مدة حياتهم الزوجية من سنة إلى أقل من 5 سنوات وذلك بنسبة 36.5% من إجمالي الحالات يليها حالات من مدة حياتهم الزوجية أقل من سنة 23.2% وتقل كلما تزيد مدة الحياة الزوجية .

### 3- حسب الحالة التعليمية :

من الجدول (142) يتضح الآتي:

- بلغت أعلى نسبة من حالات الطلاق للأزواج من حملة المؤهلات المتوسطة حيث بلغت 27.5% من إجمالي حالات الطلاق ثم حملة الجامعية بنسبة 24.5% ، ثم حملة المؤهلات الثانوية بنسبة 23.3% .
- بلغت أعلى نسبة من حالات الطلاق للزوجات من حملة المؤهلات الجامعية حيث بلغت 30.4% من إجمالي حالات الطلاق ثم حملة الثانوية بنسبة 25.1% يليها حملة المؤهلات الدبلوم فوق الثانوية بنسبة 21.5% .

### 4- حسب فئة العمر :

من الجدول (143) يتضح الآتي:

- بلغت أعلى نسبة لحالات الطلاق للأزواج جاءت في فئة العمر 25 - 29 سنة بنسبة 22.2% من إجمالي حالات الطلاق ، ثم فئة العمر من 45 سنة فأكبر بنسبة 22.0%، ثم فئة العمر 30 - 34 سنة بنسبة 20.0% ثم فئة العمر من 35 - 39 سنة بنسبة 14.8% .



## Divorce Cases

- The highest percentage of divorce cases for wives are within 25-29 years of age by percentage 24% from total divorce cases then 20-24 years of age where it reached 19.9%, then wives within 30-34 years of age by percentage 18.9%, then wives within 35-39 years of age by percentage of 12.4%.

## حالات الطلاق

- بلغت أعلى نسبة لحالات الطلاق للزوجات جاءت في فئتي العمر 25 - 29 سنة بنسبة 24% من إجمالي حالات الطلاق، ثم فئة العمر 20 - 24 سنة بنسبة 19.9%، ثم فئة العمر 30 - 34 سنة بنسبة 18.9%، ثم فئة العمر 35 - 39 سنة بنسبة 12.4% .

### 5- According to governate:

### 5- حسب المحافظة :

#### From the table (144) show the following:

#### من الجدول (144) يتضح الآتي:

- The highest percentage of divorce cases are in Hawalli governate by percentage of 22.9% for wives and 21.5% for husbands, then Al-Farwaniya governate by percentage of 18.7% for wives and 19.8% for husbands, then comes Al-Ahmadi governate by percentage of 16.9% for wives and 17.3% for husbands.

- بلغت أعلى نسبة من حالات الطلاق في محافظة حولي بنسبة 22.9% للزوجات و 21.5% للأزواج، تليها محافظة الفروانية بنسبة 18.7% للزوجات و 19.8% من الأزواج، ثم محافظة الأحمدية بنسبة 16.9% للزوجات و 17.3% للأزواج .

### 6- According to type of divorce:

### 6- حسب نوع الطلاق :

#### From the table (145) show the following:

#### من الجدول (145) يتضح الآتي:

- The estimate percent of first revocable divorce reached 51.5% with an estimate decrease percent of 0.7 % than year 2013.
- The estimate percent of first irrevocable divorce reached 33.2% with an estimate decrease percent of 0.4% than year 2013.
- The estimate percent of second revocable divorce reached 8.8% with an estimate increase percent of 0.2% than year 2013.
- The estimate percent of third irrevocable divorce reached 3.8% with an estimate increase percent of 0.7% than year 2013.
- The estimate percent of second irrevocable divorce reached 2.7% with an estimate increase percent of 0.2% than year 2013.

- بلغت نسبة حالات الطلاق الأولى الرجعية 51.5% وبانخفاض نسبي قدره 0.7% عن عام 2013.
- بلغت نسبة حالات الطلاق الأولى البائنة 33.2% وبانخفاض نسبي قدره 0.4% عن عام 2013 .
- بلغت نسبة حالات الطلاق الثانية الرجعية 8.8% بارتفاع نسبي قدره 0.2% عن عام 2013 .
- بلغت نسبة حالات الطلاق الثالثة البائنة بينونة كبرى 3.8% بارتفاع نسبي قدره 0.7% عن عام 2013 .
- بلغت نسبة حالات الطلاق الثانية البائنة 2.7% بارتفاع نسبي 0.2% عن عام 2013 .



## Divorce Cases

### 7- Husbands still married to one wife or more:

From the table (146) show the following:

- The number of divorce cases for husbands still married to one wife or more increase from 1096 cases in year 2013 to 2556 cases in year 2014 by 1460 cases, the estimate percent was 133.2%.

### 8- According to form of divorce:

From the table (149) show the following from total divorce cases:

- The estimate percent of divorce attestation cases reached 67.2% from total divorce cases with an estimate increase percent of 0.6% than year 2013.
- The estimate percent of conditioned divorce cases reached 17.0% from the total divorce cases with an estimate decrease percent of 1.1% than year 2013.
- The estimate percent of divorce upon judgment cases reached 15.8% from the total divorce cases with an estimate increase percent of 0.5% than year 2013.

### 9- Divorce before consummation :

From the table (150) show the following:

- The number of divorce before consummation cases increase from 596 cases in year 2013 to 667 cases in year 2014 by 71 cases, the estimate percent was 11.9%.

### Reviewed cases :

From the table (154) show the following:

- Reviewed cases increased from 922 cases in year 2013 to 1042 cases in year 2014 by 120 cases, the estimate percent was 13.0%.

## حالات الطلاق

### 7- أزواج بقى في عصمتهم زوجة أو أكثر :

من الجدول (146) يتضح الآتي:

- ارتفع عدد حالات الطلاق لأزواج بقى في عصمتهم زوجة أو أكثر من 1096 حالة في عام 2013 إلى 2556 حالة في عام 2014 بمقدار 1460 حالة وبنسبة 133.2% .

### 8- حسب شكل الطلاق :

من الجدول (149) يتضح الآتي:

- بلغت نسبة إسهادات الطلاق 67.2% من إجمالي حالات الطلاق وبارتفاع نسبي قدره 0.6% عن عام 2013 .
- بلغت نسبة حالات المخالعة 17.0% من إجمالي حالات الطلاق بانخفاض نسبي قدره 1.1% عن عام 2013 .
- بلغت نسبة حالات الطلاق بناء على حكم 15.8% من إجمالي حالات الطلاق بارتفاع نسبي قدره 0.5% عن عام 2013 .

### 9- الطلاق قبل الدخول :

من الجدول (150) يتضح الآتي:

- ارتفع عدد حالات الطلاق قبل الدخول من 596 حالة عام 2013 إلى 667 حالة عام 2014 بمقدار 71 حالة وبنسبة تغيير تساوي 11.9% .

### حالات المراجعة :

من الجدول (154) يتضح الآتي:

- ارتفع عدد حالات المراجعة من 922 حالة في عام 2013 إلى 1042 حالة عام 2014 بمقدار 120 حالة وبنسبة 13.0% .





## Divorce Cases

- The highest number of reviewed cases according to spouses in year 2014, when the husband and wife are Kuwaiti, the estimate percent was 62.2% from the total cases.
- \* **Rate of divorce cases according to inhabitants (crude divorce rate) :**
- The rate of divorce according to the inhabitants increased from 177 cases in year 2013 to 181 cases in year 2014 per 100,000 person of the inhabitants by 4 cases, the estimate percent was 2.3 %.
- The crude divorce rate reached 1.81 cases per 1000 of the inhabitants in year 2014.
- \* **Future predictions :**
- The annual expected mean of divorce cases reached 8213 cases by minimum of 7116 cases and by maximum of 9309 cases during 2015-2019 , these predictions are trusted by 95%.

## حالات الطلاق

- بلغ أعلى عدد لحالات المراجعة بالنسبة للأزواج في عام 2014 عندما يكون الزوج كويتي والزوجة كويتية وذلك بنسبة 62.2% من إجمالي الحالات .
- \* **معدل حالات الطلاق بالنسبة للسكان (معدل الطلاق الخام) :**
- ارتفع معدل الطلاق من 177 حالة في عام 2013 إلى 181 حالة في عام 2014 لكل 100,000 من السكان أي بمقدار أربع حالات بنسبة 2.3% .
- وقد بلغ معدل الطلاق الخام 1.81 حالة لكل ألف من السكان عام 2014.
- \* **التوقعات المستقبلية :**
- بلغ المتوسط السنوي المتوقع لعدد حالات الطلاق 8213 حالة ويحد أدنى 7116 حالة ويحد أقصى 9309 حالة خلال 2015 - 2019 وهذه التوقعات موثوق بها بدرجة 95%.

# 15

## الفصل الخامس عشر Chapter Fifteen



## إدارة الاستشارات الأسرية Family Consultancies Department

- Number of revisers
- Number of conciliation cases

- عدد المراجعين
- عدد حالات الصلح





## Family Consultancies

Table (157)

Number of revisers from husbands and wives by nationality during 2014.

## الاستشارات الأسرية

جدول (157)

عدد المراجعين من الأزواج والزوجات حسب الجنسية خلال 2014م.

المراجعين Revisers				البيان Description
الزوجات Wives		الأزواج Husbands		
النسبة Ratio	العدد Number	النسبة Ratio	العدد Number	
%69.9	4178	%77.4	4629	كويتي Kuwaiti
%30.1	1799	%22.6	1348	غير كويتي Non-Kuwaiti
%100.0	5977	%100.0	5977	الإجمالي Total

Table (158)

Number of revisers from husbands and wives by age categories during 2014 .

جدول (158)

عدد المراجعين من الأزواج والزوجات حسب فئات العمر خلال 2014م.

المراجعين Revisers				البيان Description
الزوجات Wives		الأزواج Husbands		
النسبة Ratio	العدد Number	النسبة Ratio	العدد Number	
%25.1	1502	%10.6	635	من 15 - 24 سنة From 15 - 24 years
%42.4	2535	%44.0	2631	من 25 - 34 سنة From 25 - 34 years
%21.5	1283	%24.3	1451	من 35 - 44 سنة From 35 - 44 years
%5.6	332	%8.4	501	من 45 - 49 سنة From 45 - 49 years
%5.4	325	%12.7	759	من 50 سنة فأكثر From 50 and above
%100.0	5977	%100.0	5977	الإجمالي Total



## Family Consultancies

## الاستشارات الأسرية

Table (159)

(159) جدول

Number of revisers from husbands and wives  
by educational level during 2014.

عدد المراجعين من الأزواج والزوجات  
حسب المستوى التعليمي خلال 2014م.

المراجعين Revisers				البيان Description
الزوجات Wives		الأزواج Husbands		
النسبة Ratio	العدد Number	النسبة Ratio	العدد Number	
%4.3	256	%4.2	250	ابتدائي أو أقل Primary or less
%18.5	1107	%26.4	1581	متوسط Intermediate
%26.2	1568	%23.3	1394	ثانوي Secondary
%23.1	1378	%19.8	1182	دبلوم Diploma
%26.3	1573	%23.3	1391	جامعي University
%1.6	95	%3.0	179	أعلى من جامعي Above University
%100.0	5977	%100.0	5977	الإجمالي Total

Table (160)

(160) جدول

Number of revisers by number of children  
from current marriage during 2014.

عدد المراجعين حسب عدد الأبناء من الزواج الحالي  
خلال 2014م.

المراجعين Revisers		البيان Description
النسبة Ratio	العدد Number	
%51.2	3062	لا يوجد أبناء No children
%35.5	2119	من واحد إلى ثلاثة أبناء From one to three children
%11.2	667	من أربعة إلى ستة أبناء From four to six children
%2.1	129	من سبعة فأكثر من الأبناء From seven and more children
%100.0	5977	الإجمالي Total



### Family Consultancies

Table (161)

Number of revisers by the current marriage period during 2014.

### الاستشارات الأسرية

جدول (161)

عدد المراجعين حسب مدة الزواج الحالي خلال 2014م.

المراجعين Revisers		البيان Description
النسبة Ratio	العدد Number	
%4.8	289	أقل من شهر Less than a month
%23.8	1423	من شهر - أقل من سنة One month - less than a year
%31.0	1845	من سنة - أقل من 4 سنوات One year - less than four years
%20.7	1239	من 4 سنوات - أقل من 10 سنوات Four years - less than ten years
%12.4	742	من 10 سنوات - أقل من 20 سنة Ten years - less than twenty years
%7.3	439	من 20 سنة فأكثر Twenty years and above
%100.0	5977	الإجمالي Total

Table (162)

Number of revisers by marriage status when their review the department during 2014.

جدول (162)

عدد المراجعين حسب وضع الزوجين عند مراجعتهم الإدارة خلال 2014م.

المراجعين Revisers		البيان Description
النسبة Ratio	العدد Number	
%87.7	5243	بعد الدخول After consummation
%5.8	348	قبل الدخول وبعد الخلوة Before consummation and after solitary
%6.5	386	قبل الدخول وقبل الخلوة Before consummation and before solitary
%100.0	5977	الإجمالي Total



## Family Consultancies

## الاستشارات الأسرية

Table (163)

جدول (163)

Number of revisers of husbands and wives by nationality during 2010 - 2014.

عدد المراجعين من الأزواج والزوجات حسب الجنسية خلال 2010 - 2014م.

2014	2013	2012	2011	2010	البيان Description	
4629	4509	4384	4179	4216	الأزواج Husbands	كويتي Kuwaiti
4178	4038	3946	3824	3803	الزوجات Wives	
1348	1203	1278	1186	1155	الأزواج Husbands	غير كويتي Non-Kuwaiti
1799	1674	1716	1541	1568	الزوجات Wives	
5977	5712	5662	5365	5371	إجمالي عدد المراجعين من الأزواج والزوجات Total number of revisers of husbands and wives	
%4.6	%0.9	%5.5	%0.1-	-	نسبة التغير من سنة لأخرى Change ratio from year to another	

Table (164)

جدول (164)

Number of revisers during 2014 by the branches and the result of search.

عدد المراجعين خلال عام 2014م حسب الأفرع ونتيجة البحث.

النسبة إلى إجمالي عدد المراجعين Ratio of no. of revisers to the total	عدد المراجعين No. of revisers	الفرع Branch
%67.4	4029	الرقعي Al-Requai
%14.1	842	الأحمدي Al-Ahmadi
%9.4	560	الجهراء Al-Jahraa
%2.0	125	الدسمة Al-Dassma
%6.9	410	مبارك الكبير Mubarak Al-Kabeer
%0.2	11	حوالي Hawalli
%100.0	5977	الإجمالي Total

\* Note : Hawalli branch had been added from 2014 .

\* ملاحظة : تم إضافة فرع حوالي ابتداء من عام 2014م.



## Family Consultancies

Table (165)

Number of revisers of husbands and wives  
by nationality and the result of interview during 2014.

## الاستشارات الأسرية

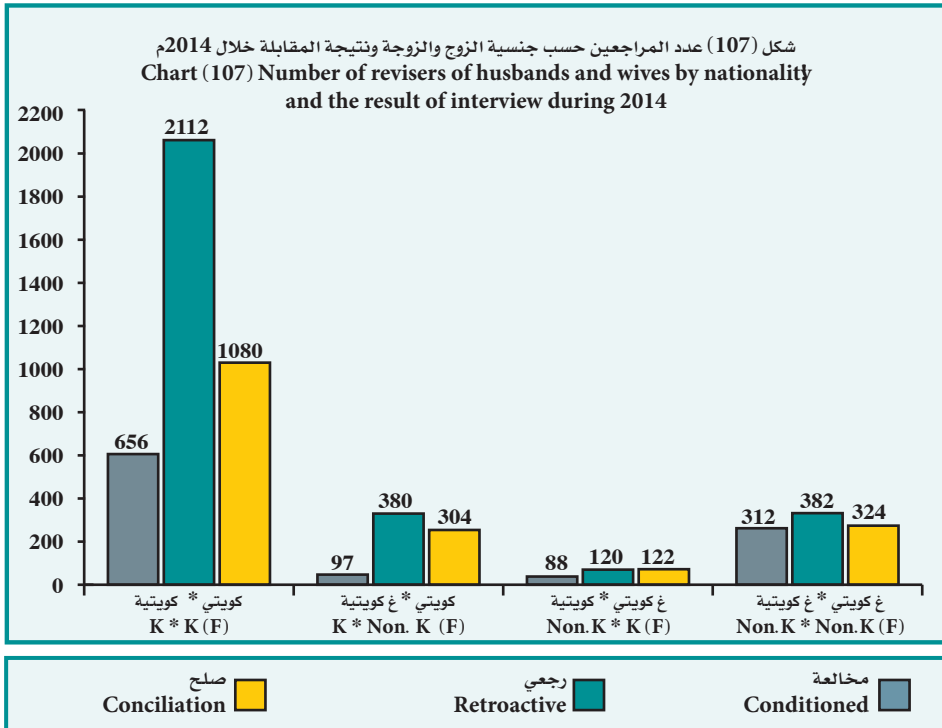
جدول (165)

عدد المراجعين حسب جنسية الزوج والزوجة  
ونتيجة المقابلة خلال 2014م.

النسبة إلى الإجمالي Ratio to the total	الإجمالي Total	غ كويتي * غ كويتية Non.K * on.K (F)	غ كويتي * كويتية Non.K * K (F)	كويتي * غ كويتية K * Non. K (F)	كويتي * كويتية K * K (F)	الجنسية Nationality نتيجة المقابلة Result of the interview
%30.6	1830	324	122	304	1080	صلح Conciliation
%50.1	2994	382	120	380	2112	رجعي Retroactive
%19.3	1153	312	88	97	656	مخالعة Conditioned
%100.0	5977	1018	330	781	3848	الإجمالي Total

\* Note : (F) denoted to the female (the wife) .

\* ملاحظة : (F) للدلالة على الأنثى (الزوجة) .







### Family Consultancies

Table (166)

Number of conciliation cases and number of revisers during 2010 - 2014.

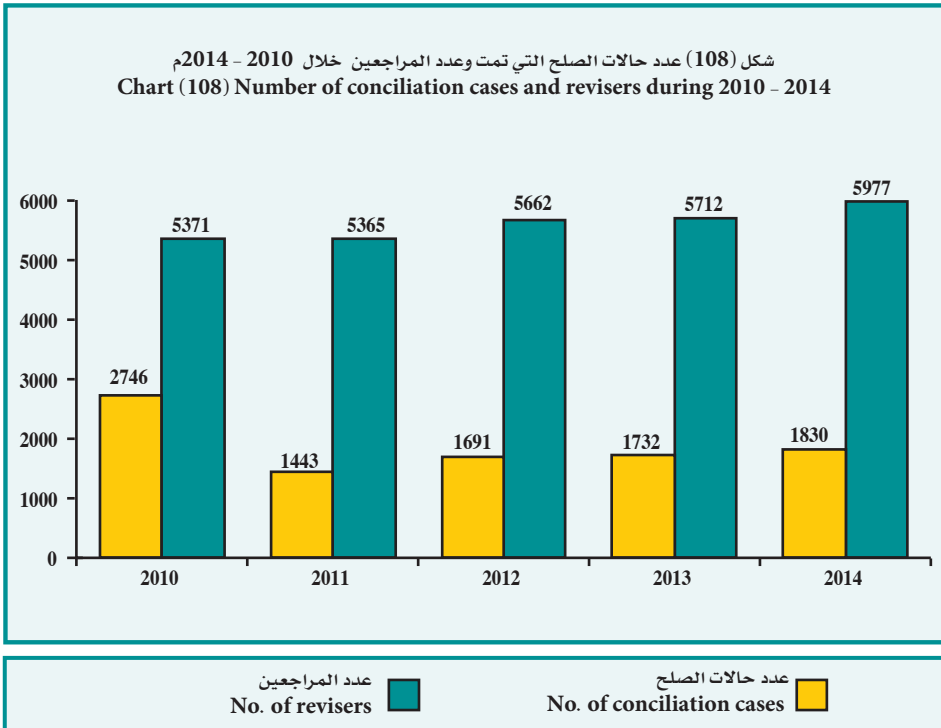
### الاستشارات الأسرية

جدول (166)

عدد حالات الصلح التي تمت وعدد المراجعين خلال 2010 - 2014م.

نسبة عدد حالات الصلح إلى عدد المراجعين Ratio of number of conciliation to the number of revisers	عدد المراجعين No. of revisers	نسبة التغير Change ratio	عدد حالات الصلح No. of conciliation cases	السنة Year
%51.1	5371	-	2746	2010
%26.9	5365	%47.5-	1443	2011
%29.9	5662	%17.2	1691	2012
%30.3	5712	%2.4	1732	2013
%30.6	5977	%5.7	1830	2014

شكل (108) عدد حالات الصلح التي تمت وعدد المراجعين خلال 2010 - 2014م  
Chart (108) Number of conciliation cases and revisers during 2010 - 2014





## Family Consultancies

## الاستشارات الأسرية

Table (167)

جدول (167)

Number of revisers who married in 2014 and reviewed the department at the same year according to branches.

عدد المراجعين الذين تم زواجهم خلال عام 2014م وراجعوا الإدارة بنفس العام حسب الأفرع.

النسبة إلى إجمالي عدد المراجعين Ratio of no. of revisers to the total	عدد المراجعين No. of revisers	الفرع Branch
%70.8	790	الرقعي Al-Requai
%14.2	158	الأحمدي Al-Ahmadi
%7.0	78	الجهراء Al-Jahraa
%0.5	6	الدمسة Al-Dassma
%7.0	78	مبارك الكبير Mubarak Al-Kabeer
%0.5	6	* حولي Hawalli
%100.0	1116	الإجمالي Total

\* Note : Hawalli branch had been added from 2014 .

\* ملاحظة : تم إضافة فرع حولي ابتداء من عام 2014م .

Table (168)

جدول (168)

Number of revisers who married in 2014 and reviewed the department at the same year according to nationality and the result of interview.

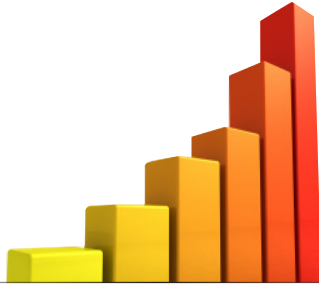
عدد المراجعين الذين تم زواجهم خلال عام 2014م وراجعوا الإدارة بنفس العام حسب جنسية الزوج والزوجة ونتيجة المقابلة.

النسبة إلى إجمالي عدد المراجعين The ratio to the revisers total	الإجمالي Total	الجنسية Nationality				نتيجة المقابلة Result of the interview
		غ كويتي* غ كويتية Non.K*Non.K (F)	غ كويتي* كويتية Non.K * K (F)	كويتي* غ كويتية K x Non. K (F)	كويتي* كويتية K* K	
%22.0	245	36	19	50	140	صلح Conciliation
%53.8	600	75	19	78	428	رجعي Retroactive
%24.2	271	64	16	28	163	مخالعة Conditioned
%100.0	1116	175	54	156	731	الإجمالي Total

\* Note : (F) denoted to the female (the wife) .

\* ملاحظة : (F) للدلالة على الأنثى (الزوجة) .





# التحليل الإحصائي Statistical Analysis





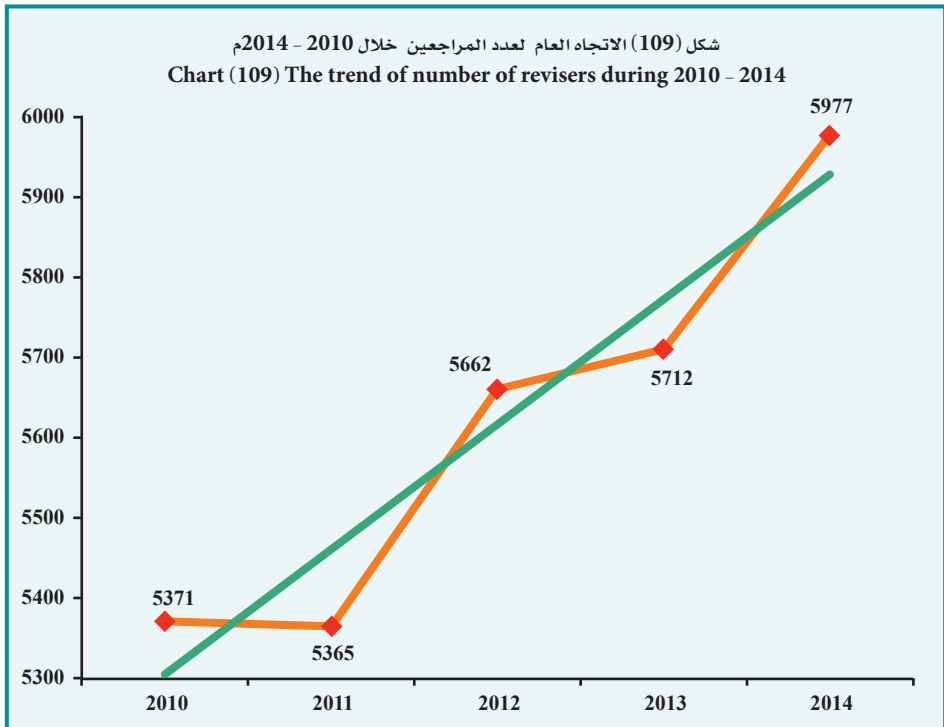
## Family Consultancies

Descriptive statistical measurements  
of number of revisers.

## الاستشارات الأسرية

المقاييس الإحصائية المستخدمة  
لعدد المراجعين.

معنوية الميل Sig (Slope)	الميل Slope	المعنوية Sig	مربع كاي Chi-Square	معامل الاختلاف C.V	الانحراف المعياري St.Dev	المتوسط Mean	2014	2013	2012	2011	2010	السنة Year
0.010	155.9	0.000	47.1	4.1	230.1	5617.4	5977	5712	5662	5365	5371	المقياس Measure





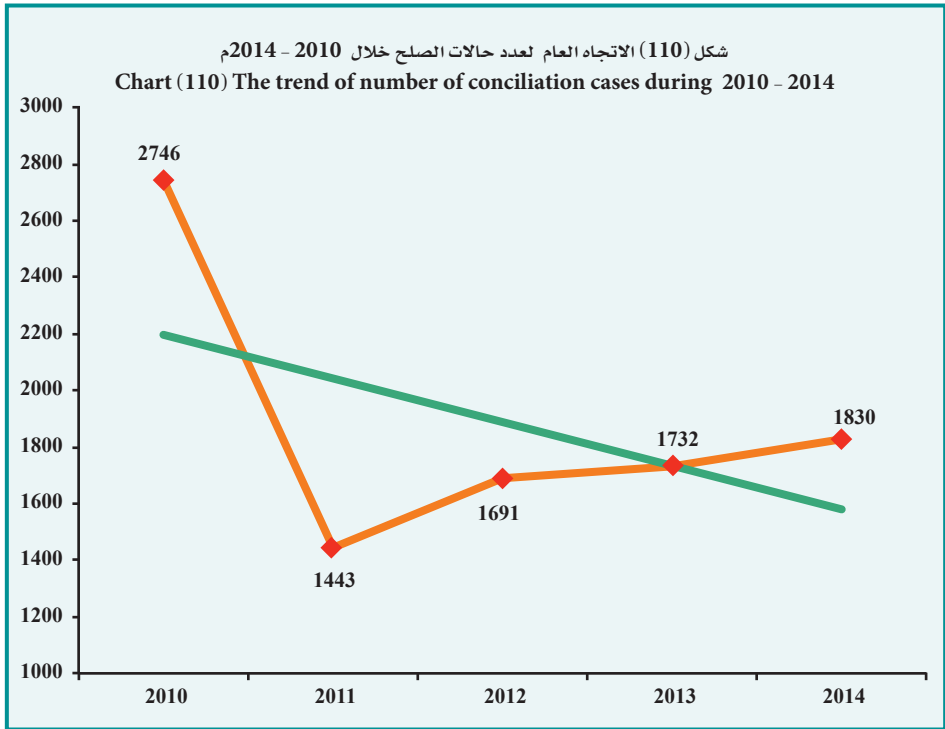
### Family Consultancies

Descriptive statistical measurements  
of number of conciliation cases.

### الاستشارات الأسرية

المقاييس الإحصائية المستخدمة  
لعدد حالات الصلح.

معنوية الميل Sig (Slope)	الميل Slope	المعنوية Sig	مربع كاي Chi-Square	معامل الاختلاف C.V	الانحراف المعياري St.Dev	المتوسط Mean	2014	2013	2012	2011	2010	السنة Year
0.405	154.3-	0.000	529.9	23.7	447.4	1888.4	1830	1732	1691	1443	2746	المقياس Measure





## Family Consultancies

Table (169)  
Number of expected revisers  
during 2015 - 2019.

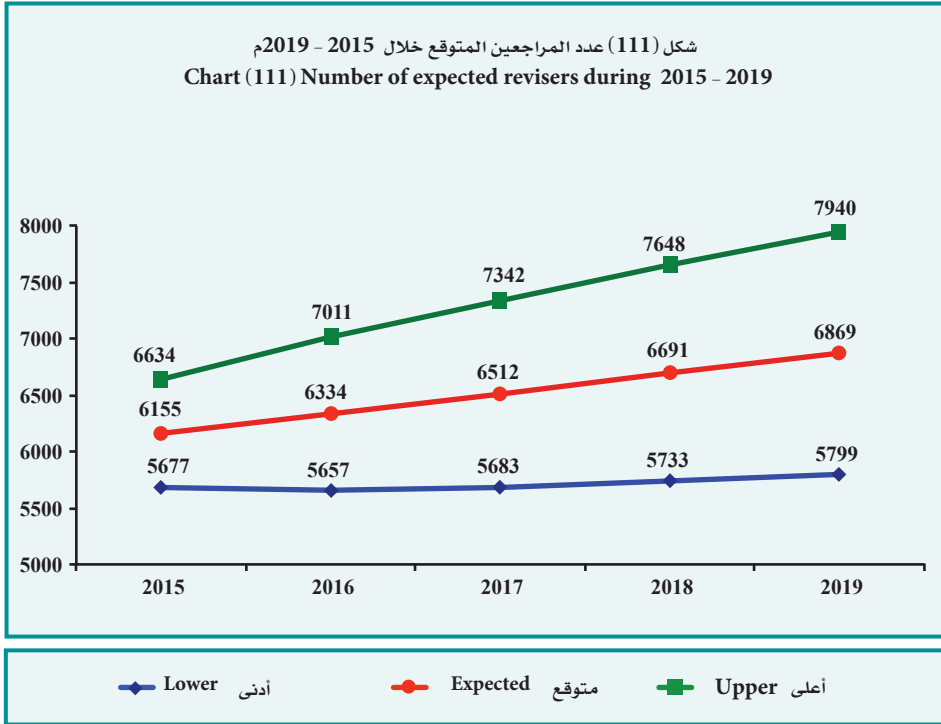
## الاستشارات الأسرية

جدول (169)  
عدد المراجعين المتوقع  
خلال 2015 - 2019م .

أعلى Upper	متوقع Expected	أدنى Lower	السنوات Years
6634	6155	5677	2015
7011	6334	5657	2016
7342	6512	5683	2017
7648	6691	5733	2018
7940	6869	5799	2019
7315	6512	5710	متوسط الفترة Period average

\* Lower : Lower Confidence Intervals by 95%.  
\* Upper : Upper Confidence Intervals by 95%.

\* أدنى : الحد الأدنى للعدد المتوقع بدرجة ثقة 95%.  
\* أعلى : الحد الأعلى للعدد المتوقع بدرجة ثقة 95%.







## Family Consultancies

Table (170)  
Number of expected conciliation cases  
during 2015 - 2019.

## الاستشارات الأسرية

جدول (170)  
عدد حالات الصلح المتوقعة  
خلال 2015 - 2019م.

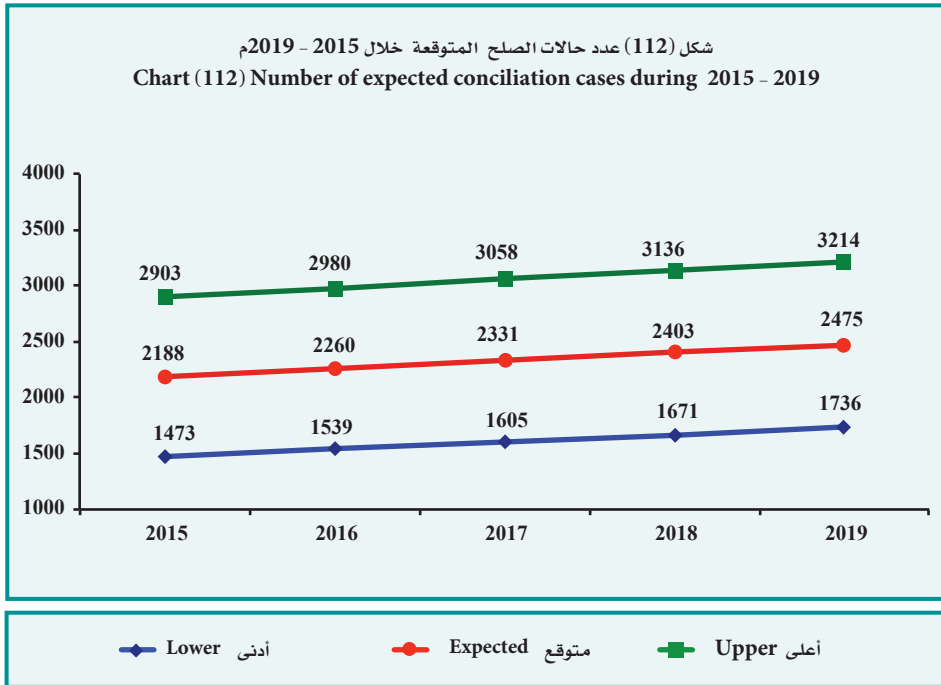
أعلى Upper	متوقع Expected	أدنى Lower	السنوات Years
2903	2188	1473	2015
2980	2260	1539	2016
3058	2331	1605	2017
3136	2403	1671	2018
3214	2475	1736	2019
3058	2331	1605	متوسط الفترة Period average

\* Lower : Lower Confidence Intervals by 95%.

\* أدنى : الحد الأدنى للعدد المتوقع بدرجة ثقة 95%.

\* Upper : Upper Confidence Intervals by 95%.

\* أعلى : الحد الأعلى للعدد المتوقع بدرجة ثقة 95%.





## Family Consultancies

### First : Revisers :

- Number of revisers increased from 5712 in 2013 to 5977 revisers in 2014 by 265 revisers, a percentage was 4.6 %.

### \* Descriptive statistical measurements:

- The annual mean for the number of revisers reached 5617 revisers during 2010 - 2014 with a standard deviation of 230.1
- Chi-square test showed for the number of revisers to be equaled annually during 2010 - 2014, there is a statically significance difference where it reached 47.1 in the abstract level 5%.
- The trend for the number of revisers during 2010-2014 showed a significant extrusive linear direction that slope reached 156 revisers in the abstract level 5%.

### \* Future predictions:

- The annual expected mean of revisers reached 6512 revisers, the minimum is 5710 revisers and the maximum is 7315 revisers during 2015 - 2019 these predictions are trusted by 95%.
- The percentage distribution of revisers number during 2014 came as the following:

### 1- According to Nationality:

- The percentage of the Kuwaiti husbands reached 77.4%, and 69.9% of Kuwaiti wives.

## الاستشارات الأسرية

### أولاً : المراجعين :

- ارتفع عدد المراجعين من 5712 مراجع عام 2013 إلى 5977 مراجع عام 2014 أي بمقدار 265 مراجع بنسبة 4.6%.

### \* المقاييس الإحصائية المستخدمة :

- بلغ المتوسط السنوي لعدد المراجعين 5617 مراجع خلال 2010 - 2014 بانحراف معياري 230.1
- أكد اختبار مربع كاي (ك<sup>2</sup>) لتساوي عدد المراجعين سنوياً خلال 2010 - 2014 وجود اختلاف ذو دلالة إحصائية حيث بلغ 47.1 عند مستوى معنوية 5%.
- أظهر الاتجاه العام الخطي لعدد المراجعين خلال 2010 - 2014 وجود اتجاه خطي طردي معنوي بلغ الميل 156 مراجع عند مستوى معنوية 5%.

### \* التوقعات المستقبلية :

- بلغ المتوسط السنوي المتوقع لعدد المراجعين 6512 مراجع وبحد أدنى 5710 مراجع وبحد أعلى 7315 مراجع خلال 2015 - 2019، وهذه التوقعات موثوق بها بدرجة 95%.
- وقد جاء التوزيع النسبي لعدد المراجعين خلال 2014 كما يلي :

### 1- حسب الجنسية :

- بلغت نسبة الأزواج من الجنسية الكويتية 77.4%، ومن الزوجات الكويتيات 69.9%.



## Family Consultancies

### 2- According to Age Categories :

- The percentage of revisers from husbands increased within the age category from (25-34) years more than other age categories, where the percentage reached 44.0% from the total of revisers from husbands, then the age category from (35-44) years by percentage of 24.3%.
- Also wives within the age category from (25-34) years, where the percentage reached 42.4%, then from wives the age category from (15-24) years by percentage of 25.1%.

### 3- According to Educational status:

- Percentage of revisers from husbands to the department increased from the intermediate level by percentage of 26.4%, then university and secondary were the same percentage by 23.3%, then diploma by percentage 19.8% and 4.2% for primary or less from the husbands total.
- But it is little different of revisers from wives where the percentage reached 26.3% from university level, and convergence it the secondary school by 26.2% , and diploma by percentage 23.1%, then intermediate school by percentage 18.5% .

### 4 - According to Number of children:

- Percentage of revisers without children reached 51.2% from the revisers total, where the percentage for those with children from one to three reached 35.5%, and 13.3% for those who have 4 childrens and more.

## الاستشارات الأسرية

### 2 - حسب فئات العمر :

- ترتفع نسبة المراجعين من الأزواج عند فئات العمر من (25-34) سنة أكثر من غيرها من فئات العمر الأخرى، حيث بلغت النسبة 44.0% من إجمالي الأزواج المراجعين تليها من فئة العمر (35-44) سنة وبنسبة 24.3% .
- وكذلك من الزوجات عند فئة العمر (25-34) سنة حيث بلغت النسبة 42.4% يليها فئة العمر من (15-24) سنة وبنسبة 25.1% .

### 3- حسب المستوى التعليمي :

- ترتفع نسبة الأزواج المراجعين للإدارة من المستوى التعليمي المتوسط بنسبة 26.4% ثم الجامعي والثانوي بنفس النسبة وهي 23.3%، ثم الدبلوم بنسبة 19.8% و 4.2% للابتدائي أو أقل من إجمالي الأزواج.
- ويختلف قليلا في ترتيب المراجعين من الزوجات في المستوى التعليمي حيث بلغت النسبة من الجامعي 26.3% وتقاربها نسبة الثانوي وهي 26.2% ، ثم الدبلوم بنسبة 23.1% فالمتوسط بنسبة 18.5% .

### 4 - حسب عدد الأبناء :

- بلغت نسبة المراجعين الذين ليس لديهم أبناء 51.2% من إجمالي المراجعين ، بينما بلغت النسبة 35.5% لمن لديهم من ابن واحد إلى ثلاثة أبناء و 13.3% ممن لهم 4 أبناء فأكثر.

## Family Consultancies

### 5- According to marriage life period:

- The highest percentage from divorce revisers is from short marriage period people , the percentage of revisers whom their marriage life range from one year to less than 4 years by percentage of 31.0%, then to whom their marriage life range form one month and less than a year by percentage 23.8% of the revisers total.

### 6- According to The status of the couples during the review :

- The percentage of revisers whom already married after consummation 87.7% from the total , while the percentage of (before consummation and before solitary) was reached 6.5% and (before consummation and after solitary) was by 5.8%.

### 7- According to the branches and the result of search:

- The number of revisers in Al-Requai branch was reached 4029 revisers by percentage 67.4% from the total of revisers, then Al-Ahmadi branch by percentage 14.1%, then Al-Jahraa by percentage 9.4%, then Mubarak Al-Kabeer branch by percentage 6.9%, then Al-Dassma branch by percentage 2.0%, finally Hawalli branch by percentage 0.2%.

### 8- According to the husband's nationality and the wife and the result of interview during 2014 :

- The ratio of conciliation cases was reached 30.6% from the total of cases, and the ratio of retroactive cases was reached 50.1%, finally the conditioned cases with 19.3% was distributed by the nationality as follows:

## الاستشارات الأسرية

### 5- حسب مدة الحياة الزوجية :

- أعلى نسبة لمراجعي طلب الطلاق من أصحاب مدد الزواج القصيرة فقد جاءت نسبة المراجعين ممن لهم مدة حياة زوجية من سنة إلى أقل من 4 سنوات 31.0% ، تليها ممن لهم شهر إلى أقل من سنة بنسبة 23.8% من إجمالي المراجعين .

### 6- حسب وضع الزوجين عند المراجعة :

- جاءت نسبة المراجعين بعد الدخول 87.7% من الإجمالي ، بينما بلغت النسبة لقبول الدخول وقبل الخلوة 6.5% ، كما بلغت نسبة المراجعين قبل الدخول وبعد الخلوة 5.8% .

### 7- حسب الأفرع ونتيجة البحث :

- بلغ عدد المراجعين في فرع الرقعي 4029 مراجع وبنسبة 67.4% من إجمالي المراجعين، يليه فرع الأحمدي بنسبة 14.1% ، ثم فرع الجهراء بنسبة 9.4% ، ثم فرع مبارك الكبير بنسبة 6.9% ، ثم فرع الدسمة بنسبة 2.0% ، وأخيراً فرع حولي بنسبة 0.2% .

### 8- حسب جنسية الزوج والزوجة ونتيجة المقابلة خلال 2014م :

- بلغت نسبة حالات الصلح 30.6% من إجمالي الحالات، وحالات الرجعي 50.1% ، وأخيراً جاءت نسبة حالات المخالعة 19.3% جاء توزيعها حسب الجنسية كما يلي :



## Family Consultancies

## الاستشارات الأسرية

### A- Conciliation cases:

### أ- حالات الصلح:

- The highest conciliation ratio was reached 59.0% when the couples are Kuwaitis. جاءت أعلى نسبة صلح عندما يكون الزوجان كويتيان بنسبة 59.0% من إجمالي الصلح.
- While the ratio of conciliation cases if the one of the couples was non-Kuwaiti was reached 23.3%. بينما بلغت نسبة حالات الصلح عندما يكون أحد الزوجين غير كويتي الجنسية 23.3%.
- As the ratio was reaches 17.7% when the both of the couples were non-Kuwaitis. كما بلغت النسبة 17.7% عندما يكون الزوجان غير كويتيان الجنسية.

### B- Retroactive cases:

### ب- حالات الرجعي:

- When the couples were Kuwaitis, the retroactive ratio was reached 70.5% from the total of retroactive cases. عندما يكون الزوجان كويتيان بلغت النسبة 70.5% من إجمالي حالات الرجعي.
- When one of the couples was non-Kuwaiti the ratio was reached 16.7%. عندما يكون أحد الزوجين غير كويتي جاءت النسبة 16.7%.
- While the ratio was reached 12.8% when the couples were non-Kuwaitis. في حين بلغت النسبة 12.8% عندما يكون الزوجان غير كويتيان.

### C- Conditioned cases:

### ج- حالات المخالعة:

- The ratio of conditioned cases from the Kuwaiti couples was reached 56.9% from the total of conditioned cases. جاءت نسبة المخالعة للأزواج الكويتيين 56.9% من إجمالي حالات المخالعة.
- While the one of couples was non-Kuwaiti the ratio was reached 16.0%. بينما عندما يكون أحد الزوجين غير كويتي بلغت النسبة 16.0%.
- And when the couples were non-Kuwaitis the ratio was reached 27.1%. وعندما يكون الزوجان غير كويتيان تكون النسبة 27.1%.

## Family Consultancies

### \* Number of revisers who married in 2014 and reviewed the department at the same year according to the branches:

- The number of reviser was the highest in Al-Requai branch by number 790 reviser and percent by 70.8% from the revisers total, then Al-Ahmadi branch by percentage 14.2%, then Al-Jahraa and Mubarak Al-Kabeer branches with equal percentage reached 7.0%, finally Al-Dassma and Hawalli branches also with equal percentage reached 0.5%.

### \* Number of revisers who married in 2014 and reviewed the department at the same year according to the nationality of husband and wife and the result of interview:

- The conciliation cases was reached 22.0%, and retroactive cases ratio was 53.8%, the ratio of conditioned cases was reached 24.2% from the total of cases. And if distributed by the nationality as follows :

#### A- Conciliation cases:

- The ratio of Kuwaitis couples were the highest by percentage of 57.1% from the conciliation total.
- While the ratio was reached 28.2% for the couples where one of them is kuwaiti and the other was non-Kuwaiti.
- While the conciliation cases for the non-Kuwaiti couples was reached 14.7%.

#### B- Retroactive cases:

- When the couples were Kuwaitis , the percentage was reached 71.3% from the retroactive total .
- When the one of the couples was non-Kuwaiti, the percentage was reached 16.2% .

## الاستشارات الأسرية

### \* عدد المراجعين الذين تم زواجهم خلال عام 2014 وراجعوا الإدارة بنفس العام حسب الأفرع:

- جاء أعلى عدد من المراجعين في فرع الرقعي بعدد 790 مراجع وبنسبة 70.8% من إجمالي المراجعين ، يليه فرع الأحمدية بنسبة 14.2% ، ثم فرعي الجهراء ومبارك الكبير بنسب متساوية حيث بلغت النسبة 7.0% ، وأخيرا فرعي الدسمة وحولي أيضا بنسب متساوية حيث بلغت النسبة 0.5% .

### \* عدد المراجعين الذين تم زواجهم خلال عام 2014 وراجعوا الإدارة بنفس العام حسب جنسية الزوج والزوجة ونتيجة المقابلة:

- بلغت نسبة حالات الصلح 22.0% ونسبة حالات الرجعي 53.8% ، كما بلغت نسبة حالات المخالعة 24.2% من إجمالي الحالات ، جاء توزيعها حسب الجنسية كما يلي:

#### أ- حالات الصلح:

- بلغت نسبة الأزواج الكويتيين أعلى نسبة بمقدار 57.1% من إجمالي حالات الصلح.
- فيما بلغت النسبة 28.2% لأزواج أحدهما كويتي والآخر غير كويتي.
- أما حالات الصلح للأزواج الغير كويتيين بلغت نسبتها 14.7% .

#### ب- حالات الرجعي

- عندما يكون كلا الزوجان كويتيان تبلغ النسبة 71.3% من إجمالي حالات الرجعي.
- عندما يكون أحد الزوجين غير كويتي تبلغ النسبة 16.2% .



## Family Consultancies

- Where the couples were non – Kuwaiti the percentage was reached 12.5% .

### C- Conditioned cases :

- The Kuwaiti couples were the highest percentage by 60.2% from the conditioned total .
- The ratio was reached 16.2% from the one of couples was Kuwaiti and the other was non-Kuwaiti.
- While the ratio was reached 23.6% for the non-Kuwaiti couples.

### Second : Conciliation cases :

- Number of conciliation cases increased from 1732 cases in 2013 to 1830 cases in 2014 by 98 cases and a percentage was 5.7% , as the ratio between the number of conciliation cases to revisers increased from 30.3% in 2013 to 30.6% in year 2014 by percentage of 0.3% .

### \* Descriptive statistical measurements:

- The annual mean for the number of conciliation cases reached 1888 cases during 2010-2014 with a standard deviation equal 447.4
- Chi-square test showed for the number of conciliation cases to be equaled annually during 2010-2014, there is a difference statistical significant where it reached 529.9 in the abstract level 5%.
- The trend of the number of conciliation cases during 2010-2014 showed the existence of a general contractive non-significant linear direction that slop reached 154 case in the abstract level 5%.

## الاستشارات الأسرية

- بينما عندما يكون كلا الزوجين غير كويتي الجنسية تبلغ النسبة 12.5% .

### ج- حالات المخالعة:

- جاء الأزواج الكويتيون الأعلى نسبة بمقدار 60.2% من إجمالي حالات المخالعة .
- بلغت النسبة 16.2% بالنسبة لأزواج أحدهما كويتي والأخر غير كويتي .
- بينما بلغت النسبة 23.6% للأزواج الغير كويتيين .

### ثانياً : حالات الصلح :

- ارتفع عدد حالات الصلح من 1732 حالة عام 2013 إلى 1830 حالة عام 2014 أي بمقدار 98 حالة بنسبة 5.7% ، كما ارتفعت النسبة بين عدد حالات الصلح إلى عدد المراجعين عام 2013 من 30.3% إلى 30.6% في عام 2014 أي بمقدار 0.3% .

### \* المقاييس الإحصائية المستخدمة :

- بلغ المتوسط السنوي لعدد حالات الصلح 1888 حالة خلال 2010 - 2014 بانحراف معياري 447.4
- أكد اختبار مربع كاي (كا<sup>2</sup>) لتساوي عدد حالات الصلح سنوياً خلال 2010 - 2014 وجود اختلاف معنوي ذو دلالة إحصائية حيث بلغ 529.9 عند مستوى معنوية 5% .
- أظهر الاتجاه العام الخطي لعدد حالات الصلح خلال 2010 - 2014 وجود اتجاه خطي عكسي غير معنوي بلغ الميل 154 حالة عند مستوى معنوية 5% .

## Family Consultancies

### \* Future predictions:

- The annual expected mean of conciliation cases reached 2331 cases , the minimum is 1605 cases and the maximum is 3058 cases during 2015-2019 these predictions are trusted by 95%.

### Third : Reasons of discrepancy:

#### A- The main reasons as husband sees by the most important are :

##### 1- Sociological / Personality reasons :

Non acceptance by percentage of 39.0%, change in behavior and conduct by 27.0%, weakness in dialogue by 23.7%, easement divorce by 20.8%, leave home by 14.3 % , irresponsibility by 8.0% , stubbornness by 6.1% , irritability by 5.9%, make decisions alone by 4.9%, travel by 4.5% , doubt by 3.6% , and others by 33.5%.

##### 2- Social reasons :

Interference of wife family by percentage of 9.5 % , different in social and culture level by 8.2% , negligence by 7.8% , difference on the marriage arrangements by 4.5% , rush into marriage 3.1% , children's problems from a previous marriage by 1.8% , and others by 8.3% .

##### 3- Religion / Ethical reasons :

Disobedience 7.7% , abandonment by 3.7%, obscene words 3.4%, infidelity by 2.5%, disclosure of marital secrets 1.0% and others by 0.3% .

## الاستشارات الأسرية

### \* التوقعات المستقبلية :

- بلغ المتوسط السنوي المتوقع لعدد حالات الصلح 2331 حالة ويحد أدنى 1605 حالة ويحد أعلى 3058 حالة خلال 2015 - 2019 وهذه التوقعات موثوق بها بدرجة 95%.

### ثالثاً: أسباب الخلافات :

#### أ- أهم الأسباب التي يراها الزوج مرتبة حسب الأهمية هي :

##### 1- أسباب نفسية / شخصية :

عدم التقبل بنسبة 39.0% ، تغير في السلوك والتصرفات بنسبة 27.0% ، ضعف الحوار بنسبة 23.7% ، التساهل في الطلاق بنسبة 20.8% ، ترك المنزل بنسبة 14.3% ، عدم تحمل المسؤولية بنسبة 8.0% ، العناد بنسبة 6.1% ، سرعة الغضب بنسبة 5.9% ، الإنفراد باتخاذ القرارات بنسبة 4.9% ، السفر بنسبة 4.5% ، الشك بنسبة 3.6% ، وأخرى بنسبة 33.5% .

##### 2- أسباب اجتماعية :

تدخل أهل الزوجة بنسبة 9.5% ، اختلاف المستوى الاجتماعي والثقافي بنسبة 8.2% الإهمال بنسبة 7.8% ، الاختلاف على ترتيبات الزواج بنسبة 4.5% ، التسرع بالزواج بنسبة 3.1% ، مشاكل الأولاد من زواج سابق بنسبة 1.8% ، وأخرى بنسبة 8.3% .

##### 3- أسباب دينية / أخلاقية :

عدم الطاعة بنسبة 7.7% ، الهجر بنسبة 3.7% ، ألفاظ بذيئة بنسبة 3.4% ، الخيانة الزوجية بنسبة 2.5% ، إفشاء الأسرار الزوجية بنسبة 1.0% ، وأخرى بنسبة 0.3% .





## Family Consultancies

### 4- Legal reasons :

Litigation ( expense \ vision ) by 7.8% and other reasons by 0.2%.

### 5- Financial reasons :

Materialism coverts by percentage of 1.8%, financial exploitation by 1.5%, low income level by 1.2%, financial obligations and loans by 0.9% , bad spending by 0.5% , and others by 1.2%.

### 6- Polygamy reasons :

A marry to another wife by percentage of 2.0% and other reasons by 2.2%.

### 7- Healthy reasons :

Infertility by percentage of 1.1% organic diseases by 1.0% and others by 0.7% .

### 8- Nominal reasons :

Expatriates divorce by percentage of 1.0%, coercion on divorce by 0.6% , nationality obtaining by 0.4 % and others by 0.3%.

### 9- Sexual reasons

Frigidity by percentage of 0.6% , impotence by 0.3% , other reasons by 0.2% .

## B- The main reasons as wife sees by the most important are :

### 1- Sociological / Personality reasons :

Non acceptance by percentage of 23.7%, weakness in dialogue by 13.5%, change in behavior and conduct by 12.5 % , easement divorce by 7.6 % irresponsibility by 7.2%, violence by 5.7% , irritability by 4.7% , and other reasons by 29.2% .

## الاستشارات الأسرية

### 4- أسباب قانونية :

رفع دعاوى ( نفقه / رؤية ) بنسبة 7.8% ، وأسباب أخرى بنسبة 0.2% .

### 5- أسباب مادية :

أطماع مادية 1.8% ، واستغلال مادي بنسبة 1.5% .  
تدني مستوى الدخل بنسبة 1.2% ، التزامات مالية وقروض بنسبة 0.9% ، سوء الإنفاق بنسبة 0.5% ، وأخرى بنسبة 1.2% .

### 6- أسباب تعدد الزوجات :

الزواج بأخرى بنسبة 2.0% ، وأسباب أخرى بنسبة 2.2% .

### 7- أسباب صحية :

العقم بنسبة 1.1% ، أمراض عضوية بنسبة 1.0% ، وأخرى بنسبة 0.7% .

### 8- أسباب صورية :

طلاق المغتربين بنسبة 1.0% ، الإيجار على الطلاق بنسبة 0.6% ، الحصول على الجنسية بنسبة 0.4% ، وأخرى بنسبة 0.3% .

### 9- أسباب جنسية :

البرود الجنسي بنسبة 0.6% ، العجز الجنسي بنسبة 0.3% ، أسباب أخرى بنسبة 0.2% .

ب- أهم الأسباب التي تراها الزوجة مرتبة حسب الأهمية وهي:

### 1 - أسباب نفسية / شخصية :

عدم التقبل بنسبة 23.7% ، ضعف الحوار بنسبة 13.5% ، تغير في السلوك والتصرفات بنسبة 12.5% ، التساهل في الطلاق بنسبة 7.6% ، عدم تحمل المسؤولية بنسبة 7.2% ، العنف بنسبة 5.7% ، سرعة الغضب بنسبة 4.7% وأسباب أخرى بنسبة 29.2% .



## Family Consultancies

### 2- Social reasons :

Negligence by percentage of 5.9%, different in social and culture by 4.5%, interference of husband's family by 3.8%, difference on the marriage arrangements by 2.1%, Rush into marriage by 1.6% , lack of independent housing by 1.5%, children's problems from a previous marriage by 1.2% ,and others by 4.4% .

### 3- Financial reasons :

Non-spending by percentage of 5.2%, Parsimony by 1.5% , bad spending by 1.2%, low level of income by 0.9% , and other by 3.2% .

### 4- Religion / Ethical reasons :

Infidelity by percentage of 4.6%, abandonment by 3.3% , obscene words by 2.4% , and others by 0.8%.

### 5- Polygamy reasons :

A marry to another wife by percentage of 1.9%, failure lack of justice by 1.1% , orientation to the another wife by 1.0% , and others by 0.5%.

### 6- Healthy reasons :

Sterility by percentage of 0.8% , organic diseases by 0.7% , and others by 0.5% .

### 7- Legal reasons :

Litigation ( expense \ vision ) by 1.7% and other reasons by 0.3%

### 8- Nominal reasons :

Expatriates divorce by percentage of 0.6%, coercion on divorce by 0.3% , and other reasons by 0.4% .

### 9- Sexual reasons :

Impotence 0.6% , frigidity 0.5%, and others by 0.4% .

## الاستشارات الأسرية

### 2- أسباب اجتماعية :

الإهمال بنسبة 5.9% ، اختلاف المستوى الاجتماعي والثقافي 4.5% ، تدخل أهل الزوج بنسبة 3.8% ، الاختلاف على ترتيبات الزواج بنسبة 2.1% ، التسرع بالزواج بنسبة 1.6% ، عدم وجود سكن مستقل بنسبة 1.5% ، مشاكل الأولاد من زواج سابق بنسبة 1.2% ، وأخرى بنسبة 4.4% .

### 3- أسباب مادية :

عدم الإنفاق بنسبة 5.2% ، البخل بنسبة 1.5% ، سوء الانفاق بنسبة 1.2% ، تدني مستوى الدخل بنسبة 0.9% وأخرى بنسبة 3.2% .

### 4- أسباب دينية أخلاقية :

الخيانة الزوجية بنسبة 4.6% ، الهجر بنسبة 3.3% ، ألفاظ بذيئة بنسبة 2.4% ، وأخرى بنسبة 0.8% .

### 5- أسباب تعدد الزوجات :

الزواج بأخرى بنسبة 1.9% ، عدم العدل بنسبة 1.1% ، والميل للزوجة الأخرى بنسبة 1.0% وأخرى بنسبة 0.5% .

### 6- أسباب صحية :

العقم بنسبة 0.8% ، أمراض عضوية بنسبة 0.7% ، وأخرى بنسبة 0.5% .

### 7- أسباب قانونية :

رفع دعاوى ( نفقة / رؤية ) بنسبة 1.7% ، وأسباب أخرى بنسبة 0.3% .

### 8- أسباب صورية :

طلاق المغتربين بنسبة 0.6% ، الإكراه على الطلاق بنسبة 0.3% وأسباب أخرى بنسبة 0.4% .

### 9- أسباب جنسية :

عجز جنسي بنسبة 0.6% ، البرود الجنسي بنسبة 0.5% ، وأخرى بنسبة 0.4% .





قائمة الجداول والأشكال  
والتحليل الإحصائي

List of Tables, Charts &  
Statistical Analysis





## List of Table

Page  
No.

## قائمة الجداول

### Chapter Two Constitutional Court

Table ( 1 ) Number of matters before and accomplished during 2010 - 2014 and what have been done in that matter.

Dependant/Table ( 1 ) Number of matters before and accomplished during 2010 - 2014 and what have been done in that matter .

Table ( 2 ) No. of mattes before and accomplished during 2014 and what have been done in that matter .

Table ( 3 ) No. of matters before and the accomplished during 2010 - 2014.

Table (4) Number of expected matters before during 2015 - 2019.

Table (5) Number of expected accomplished matters during 2015 - 2019.

### Chapter Three Kuwait Institute for Judicial and Legal Studies

Table (6) Number of training courses during 2009/2010 - 2013/2014 .

Table (7) Number of trainees during 2009/2010 - 2013/2014 .

Table (8) Number of morning / evening courses and beneficiary sides during 2013/2014.

Table (9) Total of financial expenses of training courses during 2009/2010 - 2013/2014 .

Table (10) Fundamental training courses during training year 2013/2014 .

Table (11) Number of expected training courses during 2014/2015 - 2018/2019 .

Table (12) Number of expected trainees during 2014/2015 - 2018/2019 .

### Chapter Four Court of Cassation

Table (13) Number of received cases by month and type of case during 2014 .

Table (14) Number of received, considered, decided and adjourned cases by type of case during 2014 .

31

الفصل الثاني  
المحكمة الدستورية

33

جدول (1) عدد المسائل المعروضة والمنجزة خلال 2010 - 2014م وما تم بشأنها .

34

تابع/جدول (1) عدد المسائل المعروضة والمنجزة خلال 2010 - 2014م وما تم بشأنها .

35

جدول (2) عدد المسائل المعروضة والمنجزة خلال 2014م وما تم بشأنها .

35

جدول (3) عدد المسائل المعروضة وما تم أنجازه خلال 2010 - 2014م .

41

جدول (4) عدد المسائل المعروضة المتوقعة خلال 2015 - 2019م .

42

جدول (5) عدد المسائل المنجزة المتوقعة خلال 2015 - 2019م .

45

الفصل الثالث  
معهد الكويت للدراسات القضائية والقانونية

47

جدول (6) عدد الدورات التدريبية خلال 2009/2010 - 2013/2014م .

48

جدول (7) عدد المتدربين خلال 2009/2010 - 2013/2014م .

49

جدول (8) عدد الدورات الصباحية والمسائية والجهات المستفيدة خلال 2013/2014م .

49

جدول (9) إجمالي التكلفة المالية للدورات التدريبية خلال 2009/2010 - 2013/2014م .

50

جدول رقم (10) دورات قسم التدريب التأسيسي خلال العام التدريبي 2013/2014م .

55

جدول (11) عدد الدورات التدريبية المتوقعة خلال 2014/2015 - 2018/2019م .

56

جدول (12) عدد المتدربين المتوقع خلال 2014/2015 - 2018/2019م .

59

الفصل الرابع  
محكمة التمييز

61

جدول (13) عدد القضايا الواردة حسب الشهر ونوع القضية خلال 2014م .

62

جدول (14) عدد القضايا الواردة والمنظورة والمفصول فيها والمؤجلة حسب نوع القضية خلال 2014م .



## List of Table

Page No.

## قائمة الجداول

Table (15) Number of received, considered, decided and adjourned cases by type of case during 2010 - 2014 .	63	جدول (15) عدد القضايا الواردة والمنظورة والمفصول فيها والمؤجلة حسب نوع القضية خلال 2010 - 2014م .
Dependant / Table (15) Number of received, considered, decided and adjourned cases by type of case during 2010 - 2014 .	64	تابع / جدول (15) عدد القضايا الواردة والمنظورة والمفصول فيها والمؤجلة حسب نوع القضية خلال 2010 - 2014م .
Table (16) Number of considered and decided cases monthly by type of case during 2014 .	66	جدول (16) عدد القضايا المنظورة والمفصول فيها حسب نوع القضية شهريا خلال 2014م .
Table (17) Number of decided judgments by type of case and the judgment pronouncement during 2014 .	67	جدول (17) عدد الأحكام المفصول فيها حسب نوع القضية ومنطوق الحكم خلال 2014م .
Table (18) Rate of received cases per 100,000 person of inhabitants during 2010 - 2014 .	74	جدول (18) معدل القضايا الواردة لكل 100,000 نسمة من السكان خلال 2010 - 2014م .
Table (19) Rate of considered cases per 100,000 person of inhabitants during 2010 - 2014 .	75	جدول (19) معدل القضايا المنظورة لكل 100,000 نسمة من السكان خلال 2010 - 2014م .
Table (20) Rate of decided cases per 100,000 person of inhabitants during 2010 - 2014 .	76	جدول (20) معدل القضايا المفصول فيها لكل 100,000 نسمة من السكان خلال 2010 - 2014م .
Table (21) Number of expected received cases during 2015 - 2019 .	77	جدول ( 21) عدد القضايا الواردة المتوقعة خلال 2015 - 2019م .
Table (22) Number of expected considered cases during 2015 - 2019 .	78	جدول (22) عدد القضايا المنظورة المتوقعة خلال 2015 - 2019م .
Table (23) Number of expected decided cases during 2015 - 2019 .	79	جدول (23) عدد القضايا المفصول فيها المتوقعة خلال 2015 - 2019م .
<b>Chapter Five Court of Appeal</b>	85	<b>الفصل الخامس محكمة الاستئناف</b>
Table (24) Number of received restricted cases in table by month and type of case during 2014 .	87	جدول (24) عدد القضايا الواردة المقيدة في الجدول حسب الشهر ونوع القضية خلال 2014م .
Table (25) Number of considered and decided cases in court of appeal and its branches by type of case during 2014.	88	جدول (25) عدد القضايا المنظورة والمفصول فيها بمحكمة الاستئناف و فروعها حسب نوع القضية خلال 2014م .
Table(26) Number of considered and decided cases in court of appeal in Justice Palace by type of case during 2014.	89	جدول (26) عدد القضايا المنظورة والمفصول فيها بمحكمة الاستئناف في قصر العدل حسب نوع القضية خلال 2014م .
Table (27) Number of considered and decided cases in court of appeal in Al-Farwaniya Governorate by type of case during 2014.	90	جدول (27) عدد القضايا المنظورة والمفصول فيها بمحكمة الاستئناف في محافظة الفروانية حسب نوع القضية خلال عام 2014م .
Table (28) Number of considered and decided cases in court of appeal in Al-Ahmadi Governorate by type of case during 2014.	90	جدول رقم (28) عدد القضايا المنظورة والمفصول فيها بمحكمة الاستئناف في محافظة الأحمدى حسب نوع القضية خلال عام 2014م .
Table (29) Number of considered and decided cases in court of appeal in Hawalli Governorate by type of case during 2014.	91	جدول رقم (29) عدد القضايا المنظورة والمفصول فيها بمحكمة الاستئناف في محافظة حولي حسب نوع القضية خلال عام 2014م .



## List of Table

Page  
No.

## قائمة الجداول

Table (30) Number of considered and decided cases in court of appeal by the side of case during 2014.	91	جدول رقم (30) عدد القضايا المنظورة والمفصول فيها بمحكمة الإستئناف حسب الجهة خلال 2014م.
Table (31) Number of new cases during the year, adjourned, considered and decided cases by type of case during 2010 - 2014 .	92	جدول (31) عدد القضايا الجديدة خلال السنة والمؤجلة والمنظورة والمفصول فيها حسب نوع القضية خلال 2010 - 2014م .
Dependant / Table (31) Number of new cases during the year adjourned, considered and decided cases by type of case during 2010 - 2014.	93	تابع / جدول (31) عدد القضايا الجديدة خلال السنة والمؤجلة والمنظورة والمفصول فيها حسب نوع القضية خلال 2010 - 2014م .
Table (32) Kidnapping, arresting and detention crimes judgments by accusation during 2014 .	95	جدول (32) أحكام جرائم الخطف والقبض والعجز حسب التهمة خلال 2014م .
Table (33) Bank crimes judgments by accusation during 2014 .	96	جدول (33) أحكام جرائم البنوك حسب التهمة خلال 2014م .
Table (34) Vandalism crimes judgements by accusation during 2014 .	97	جدول (34) أحكام جرائم الإعتداء على مال الغير حسب التهمة خلال 2014م .
Table (35) Drugs and narcotics crimes judgments by accusation during 2014 .	98	جدول (35) أحكام جرائم المخدرات والمؤثرات العقلية حسب التهمة خلال 2014م .
Table (36) Defamation and reputation crimes judgments by accusation during 2014 .	99	جدول (36) أحكام الجرائم الواقعة على العرض والسمعة حسب التهمة خلال 2014م .
Table (37) Physical body crimes judgments by accusation during 2014 .	100	جدول (37) أحكام الجرائم الواقعة على النفس حسب التهمة خلال 2014م .
Table (38) Forgery and counterfeiting crimes judgments by accusation during 2014 .	101	جدول (38) أحكام جرائم التزوير والتزييف حسب التهمة خلال 2014م .
Table (39) Appealed penal judgments by crimes group of crimes during 2014.	102	جدول (39) الأحكام الجزائية المستأنفة حسب مجموعة الجرائم خلال 2014م .
Table (40) Rate of new cases during the year per 100,000 person of inhabitants during 2010 - 2014 .	108	جدول (40) معدل القضايا الجديدة خلال السنة لكل 100,000 نسمة من السكان خلال 2010 - 2014م .
Table (41) Rate of considered cases per 100,000 person of inhabitants during 2010 - 2014 .	109	جدول (41) معدل القضايا المنظورة لكل 100,000 نسمة من السكان خلال 2010 - 2014م .
Table (42) Rate of decided cases per 100,000 person of inhabitants during 2010 - 2014 .	110	جدول (42) معدل القضايا المفصول فيها لكل 100,000 نسمة من السكان خلال 2010 - 2014م .
Table (43) Number of expected new cases during 2015 - 2019 .	111	جدول (43) عدد القضايا الجديدة المتوقعة خلال 2015 - 2019م .
Table (44) Number of expected considered cases during 2015 - 2019 .	112	جدول (44) عدد القضايا المنظورة المتوقعة خلال 2015 - 2019م .
Table (45) Number of expected decided cases during 2015 - 2019.	113	جدول (45) عدد القضايا المفصول فيها المتوقعة خلال 2015 - 2019م .
<b>Chapter Six</b>	119	<b>الفصل السادس</b>
<b>Unit One - Court of First Instance</b>		<b>الوحدة الأولى - المحكمة الكلية</b>
Table (46) Number of received non-penal cases by type of case during 2014.	121	جدول (46) عدد القضايا غير الجزائية الواردة للمحاكم حسب نوع القضية خلال 2014م .
Table (47) Number of received non-penal cases during 2010 - 2014 .	122	جدول (47) عدد القضايا غير الجزائية الواردة للمحاكم خلال 2010 - 2014م .





## List of Table

Page No.

## قائمة الجداول

Table (48) Number of considered cases and decided cases by court and type of case during 2014 .	123	جدول (48) عدد القضايا المنظورة والقضايا المفصول فيها حسب المحكمة و نوع القضية خلال 2014م .
Dependant / Table (48) Number of considered cases and decided cases by court and type of case during 2014 .	124	تابع/ جدول (48) عدد القضايا المنظورة والقضايا المفصول فيها حسب المحكمة ونوع القضية خلال 2014م .
Dependant / Table (48) Number of considered cases and decided cases by court and type of case during 2014 .	125	تابع/ جدول (48) عدد القضايا المنظورة والقضايا المفصول فيها حسب المحكمة ونوع القضية خلال 2014م .
Table (49) Number of considered cases and decided cases by court during 2010 - 2014 .	126	جدول (49) عدد القضايا المنظورة والقضايا المفصول فيها حسب المحكمة خلال 2010 - 2014م .
Table (50) Number of received appealed, adjourned, considered and decided cases by type of case during 2014 .	127	جدول (50) عدد القضايا المستأنفة الواردة والمؤجلة والمنظورة والمفصول فيها حسب نوع القضية خلال 2014م .
Table (51) Number of evening circles in court of first instance and its partials during 2014 .	128	جدول (51) عدد قضايا الدوائر المسائية في المحكمة الكلية والمحاكم الجزئية حسب نوع الدائرة خلال 2014م.
Table (52) Number of considered, decided and adjourned penal cases by type of case during 2014 .	129	جدول (52) عدد القضايا الجزائية المنظورة والمفصول فيها والمؤجلة حسب نوع القضية خلال 2014م .
Table (53) Number of considered, decided and adjourned penal cases during 2010 - 2014.	130	جدول (53) عدد القضايا الجزائية المنظورة والمفصول فيها والمؤجلة خلال 2010 - 2014م .
Table (54) Kidnapping , arresting and detention crimes judgments during 2014 .	132	جدول (54) أحكام جرائم الخطف والقبض والحجز خلال 2014م .
Table (55) Banks crimes judgments during 2014 .	133	جدول (55) أحكام جرائم البنوك خلال 2014م .
Table (56) Vandalism crimes judgments during 2014.	134	جدول (56) أحكام جرائم الاعتداء على مال الغير خلال 2014م .
Table (57) Drugs and narcotics crimes judgments during 2014.	135	جدول (57) أحكام جرائم المخدرات والمؤثرات العقلية خلال 2014م
Table (58) Defamation and reputation crimes judgments during 2014.	136	جدول (58) أحكام الجرائم الواقعة على العرض والسمعة خلال 2014م .
Table (59) Physical body crimes judgments during 2014 .	137	جدول (59) أحكام الجرائم الواقعة على النفس خلال 2014م .
Table (60) Judgments of forgery and counterfeiting crimes during 2014.	138	جدول (60) أحكام جرائم التزوير والتزييف خلال 2014م.
Table (61) Judgments for felonies cases by crime group during 2014.	139	جدول (61) أحكام قضايا الجنايات حسب مجموعة الجرائم خلال 2014م .
Table (62) Rate of received non-penal cases per 100,000 person of inhabitants during 2010 - 2014 .	146	جدول (62) معدل القضايا غيرالجزائية الواردة لكل 100,000 نسمة من السكان خلال 2010 - 2014م .
Table (63) Rate of considered non-penal of inhabitants cases per 100,000 person during 2010 - 2014 .	147	جدول (63) معدل القضايا غيرالجزائية المنظورة لكل 100,000 نسمة من السكان خلال 2010 - 2014م .
Table (64) Rate of decided non-penal of inhabitants cases per 100,000 person during 2010- 2014 .	148	جدول (64) معدل القضايا غيرالجزائية المفصول فيها لكل 100,000 نسمة من السكان خلال 2010 - 2014م.

List of Table	Page No.	قائمة الجداول
Table (65) Number of expected received non-penal cases during 2015 - 2019 .	149	جدول (65) عدد القضايا غير الجزائية الواردة المتوقعة خلال 2015 - 2019 .
Table (66) Number of expected considered non-penal cases during 2015 - 2019 .	150	جدول (66) عدد القضايا غير الجزائية المنظورة المتوقعة خلال 2015 - 2019 م .
Table (67) Number of expected decided non-penal cases during 2015 - 2019 .	151	جدول (67) عدد القضايا غير الجزائية المفصول فيها المتوقعة خلال 2015 - 2019 م .
Table (68) Rate of considered penal cases per 100,000 person of inhabitants during 2010 - 2014.	154	جدول (68) معدل القضايا الجزائية المنظورة لكل 100,000 نسمة من السكان خلال 2010 - 2014 م .
Table (69) Rate of decided penal cases per 100,000 person of inhabitants during 2010 - 2014.	155	جدول (69) معدل القضايا الجزائية المفصول فيها لكل 100,000 نسمة من السكان خلال 2010 - 2014 م .
Table (70) Number of expected considered penal cases during 2015 - 2019 .	156	جدول (70) عدد القضايا الجزائية المنظورة المتوقعة خلال 2015 - 2019 م .
Table (71) Number of expected decided penal cases during 2015 - 2019 .	157	جدول (71) عدد القضايا الجزائية المفصول فيها المتوقعة خلال 2015 - 2019 م .
<b>Chapter Six</b>	167	<b>الفصل السادس</b>
<b>Unit Two - Traffic Courts</b>		<b>الوحدة الثانية</b>
Table (72) Number of considered and decided cases by traffic courts and type of judgment during 2014 .	169	جدول (72) عدد القضايا المنظورة والمفصول فيها حسب محاكم المرور ونوع الحكم خلال 2014 م .
Table (73) Number of considered and decided cases monthly by type of judgment during 2014 .	171	جدول (73) عدد القضايا المنظورة و المفصول فيها حسب نوع الحكم شهريا خلال 2014 م .
Table (74) Number of considered and decided cases by type of judgment during 2010 - 2014.	173	جدول (74) عدد القضايا المنظورة والمفصول فيها حسب نوع الحكم خلال 2010 - 2014 م .
Table (75) Rate of considered cases rate per 100,000 person of inhabitants during 2010 - 2014 .	179	جدول (75) معدل القضايا المنظورة لكل 100,000 نسمة من السكان خلال 2010 - 2014 م .
Table (76) Rate of decided cases per 100,000 person of inhabitants during 2010 - 2014.	180	جدول (76) معدل القضايا المفصول فيها لكل 100,000 نسمة من السكان خلال 2010 - 2014 م .
<b>Chapter Seven</b>	183	<b>الفصل السابع</b>
<b>Public Prosecution</b>		<b>النيابة العامة</b>
Table (77) Number of received and acted upon cases by type of case during 2014 .	185	جدول (77) عدد القضايا الواردة والمتصرف فيها حسب نوع القضية خلال 2014 م .
Table (78) Number of received cases by type of case during 2010 - 2014 .	186	جدول (78) عدد القضايا الواردة حسب نوع القضية خلال 2010 - 2014 م .
Table (79) Number of acted upon cases by type of case during 2010 - 2014.	187	جدول (79) عدد القضايا المتصرف فيها حسب نوع القضية خلال 2010 - 2014 م .
Table (80) Number of received felonies and acted upon cases by crimes group during 2014 .	188	جدول (80) عدد قضايا الجنايات الواردة والمتصرف فيها حسب مجموعة الجرائم خلال 2014 م .
Table (81) Number of received and acted upon cases by prosecution during 2014 .	189	جدول (81) عدد القضايا الواردة والمتصرف فيها حسب النيابة خلال 2014 م .



List of Table	Page No.	قائمة الجداول
Table (82) Number of perpetrators of the main commercial affairs cases by accusations group and nationality during 2014 .	190	جدول (82) عدد مرتكبي أهم قضايا الشئون التجارية حسب نوع التهمة والجنسية خلال 2014م .
Table (83) Number of perpetrators felonies cases by accusations group and nationality during 2014 .	191	جدول (83) عدد مرتكبي قضايا الجنايات حسب نوع التهمة والجنسية خلال 2014م .
Table (84) Number of perpetrators of juveniles misdemeanors cases by accusations group and nationality during 2014 .	192	جدول (84) عدد مرتكبي القضايا في جنح الأحداث حسب مجموعة التهم والجنسية خلال 2014م .
Table (85) Rate of received cases per 100,000 person of inhabitants during 2010 - 2014 .	197	جدول (85) معدل القضايا الواردة لكل 100,000 نسمة من السكان خلال 2010 - 2014م .
Table (86) Rate of acted upon cases per 100,000 person of inhabitants during 2010 - 2014 .	198	جدول (86) معدل القضايا المتصرف فيها لكل 100,000 نسمة من السكان خلال 2010 - 2014م .
Table (87) Number of expected received cases during 2015 - 2019 .	199	جدول (87) عدد القضايا الواردة المتوقعة خلال 2015 - 2019م .
Table (88) Number of expected acted upon cases during 2015 - 2019 .	200	جدول (88) عدد القضايا المتصرف فيها المتوقعة خلال 2015 - 2019م .
<b>Chapter Eight</b>	207	<b>الفصل الثامن</b>
<b>Judicial Fees Department</b>		<b>إدارة الرسوم القضائية</b>
Table (89) Accomplishments of department by control and sections during 2010 - 2014 .	209	جدول (89) إنجازات الإدارة حسب المراقبة / القسم خلال 2010 - 2014م .
Dependant / Table (89) Accomplishments of department by control and sections during 2010 - 2014 .	210	تابع / جدول (89) إنجازات الإدارة حسب المراقبة / القسم خلال 2010 - 2014م .
Dependant / Table (89) Accomplishments of department by control and sections during 2010 - 2014 .	211	تابع / جدول (89) إنجازات الإدارة حسب المراقبة / القسم خلال 2010 - 2014م .
<b>Chapter Nine</b>	223	<b>الفصل التاسع</b>
<b>General Execution Department</b>		<b>الإدارة العامة للتنفيذ</b>
Table (90) Number of the procedures in the departments by side during 2014 in comparisons with 2013 .	225	جدول (90) عدد الإجراءات بالإدارات حسب الجهة خلال 2014م مقارنة بعام 2013م .
Dependant / Table (90) Number of the procedures in the departments by side during 2014 in comparisons with 2013 .	226	تابع / جدول (90) عدد الإجراءات بالإدارات حسب الجهة خلال 2014م مقارنة بعام 2013م .
Table (91) Number of procedures in prevention of travel section by side during 2014 in comparisons with 2013 .	227	جدول (91) عدد الإجراءات بقسم منع السفر حسب الجهة خلال 2014م مقارنة بعام 2013م .
Dependant / Table (91) Number of procedures in prevention of travel sections by side and type of procedure during 2014 in comparisons with 2013 .	228	تابع / جدول (91) عدد الإجراءات بأقسام منع السفر حسب الجهة ونوع الإجراء خلال 2014م مقارنة بعام 2013م .
Table (92) Number of procedures in the leases sections by side during 2014 in comparisons with 2013 .	229	جدول (92) عدد الإجراءات التي تم تنفيذها بأقسام الإيجارات حسب الجهة خلال عام 2014م مقارنة بعام 2013م .



## List of Table

Page  
No.

## قائمة الجداول

Table (93) Number of procedures in inheritance section during 2014 in comparisons with 2013.	230	جدول (93) عدد الإجراءات التي تم تنفيذها بقسم التركات خلال عام 2014م مقارنة بعام 2013م.
Table (94) Received and declared in the declaration sections by side during 2014 in comparisons with 2013 .	231	جدول (94) الوارد والمعلن بأقسام الإعلان حسب الجهة خلال عام 2014م مقارنة بعام 2013م .
Table (95) Number of the procedures in the personal execution sections by side during 2014 in comparisons with 2013.	232	جدول (95) عدد الإجراءات بأقسام التنفيذ الشخصي حسب الجهة خلال عام 2014م مقارنة بعام 2013م.
Dependant / Table (95) Number of the procedures in the personal execution sections by side during 2014 in comparisons with 2013.	233	تابع / جدول (95) عدد الإجراءات بأقسام التنفيذ الشخصي حسب الجهة والمحافظة خلال عام 2014م مقارنة بعام 2013م.
Table (96) Main accomplished procedures during 2010 - 2014 .	234	جدول (96) أهم الإجراءات المنجزة خلال 2010 - 2014م .
Table (97) Record of the main accomplished procedures during 2010 - 2014 in comparisons with 2010 .	235	جدول (97) الرقم القياسي لأهم الإجراءات المنجزة خلال 2010 - 2014م مقارنة بعام 2010م .
Table (98) Total of accomplished procedures during 2010 - 2014 in comparison with 2010 .	235	جدول (98) إجمالي الإجراءات المنجزة خلال 2010 - 2014م مقارنة بعام 2010م .
<b>Chapter Ten</b> <b>Penal Execution &amp; External Communication</b> <b>Department</b>	247	<b>الفصل العاشر</b> <b>إدارة التنفيذ الجنائي</b> <b>والاتصالات الخارجية</b>
Table (99) Accomplishments of department by control and section during 2010 - 2014 .	249	جدول (99) إنجازات الإدارة حسب المراقبة القسم خلال 2010 - 2014م .
Dependant / Table (99) Accomplishments of department by control and section during 2010 - 2014 .	250	تابع / جدول (99) إنجازات الإدارة حسب المراقبة القسم خلال 2010 - 2014م .
Table (100) Accomplishments of department by controls during 2010 - 2014 .	250	جدول (100) إنجازات الإدارة حسب المراقبة خلال 2010 - 2014م .
Table (101) Rate of accomplished procedures per 100,000 person of inhabitants during 2010 - 2014.	254	جدول (101) معدل الإجراءات المنجزة لكل 100,000 نسمة من السكان خلال 2010 - 2014م
Table (102) Number of expected accomplished procedures during 2015 - 2019 .	255	جدول (102) عدد الإجراءات المنجزة المتوقعة خلال 2015 - 2019م .
<b>Chapter Eleven</b> <b>Experts Department</b>	259	<b>الفصل الحادي عشر</b> <b>إدارة الخبراء</b>
Table (103) Number of referred and accomplished tasks by accounting section during 2014.	261	جدول (103) عدد المأموريات المحالة والمنجزة حسب القسم الحسابي خلال 2014م .
Table (104) Number of referred and accomplished tasks by engineering section during 2014.	262	جدول (104) عدد المأموريات المحالة والمنجزة حسب القسم الهندسي خلال 2014م .
Table (105) Number of referred and accomplished tasks during 2010 - 2014 .	263	جدول (105) عدد المأموريات المحالة والمنجزة خلال 2010 - 2014م .



List of Table	Page No.	قائمة الجداول
Table (106) Development number of referred & accomplished tasks during 2010- 2014 and change ratio .	264	جدول (106) تطور عدد المأموريات المحالة والمنجزة خلال 2010 – 2014م ونسبة التغير .
Table (107) Rate of referred tasks per 100,000 person of inhabitants during 2010 - 2014.	270	جدول (107) معدل المأموريات المحالة لكل 100,000 نسمة من السكان خلال 2010 – 2014م .
Table (108) Rate of submitted tasks per 100,000 person of inhabitants during 2010 - 2014.	271	جدول (108) معدل المأموريات المقدمة لكل 100,000 نسمة من السكان خلال 2010 – 2014م .
Table (109) Rate of accomplished tasks per 100,000 person of inhabitants during 2010 - 2014.	272	جدول (109) معدل المأموريات المنجزة لكل 100,000 نسمة من السكان خلال 2010 – 2014م .
Table (110) Number of expected referred tasks during 2015 - 2019 .	273	جدول (110) عدد المأموريات المحالة المتوقعة خلال 2015 – 2019م .
Table (111) Number of expected submitted tasks during 2015 - 2019.	274	جدول (111) عدد المأموريات المقدمة المتوقعة خلال 2015 – 2019م .
Table (112) Number of expected accomplished tasks during 2015 - 2019.	275	جدول (112) عدد المأموريات المنجزة المتوقعة خلال 2015 – 2019م .
<b>Chapter Twelve</b>	279	<b>الفصل الثاني عشر</b>
<b>Real Estate Registration Department</b>		<b>إدارة التسجيل العقاري</b>
Table (113) Number of accomplished transactions monthly by control and section during 2014 .	281	جدول (113) عدد المعاملات التي تم إنجازها شهريا حسب المراقبة والقسم خلال 2014م .
Dependant / Table (113) Number of accomplished transactions monthly by control and section during 2014 .	282	تابع / جدول (113) عدد المعاملات التي تم إنجازها شهريا حسب المراقبة والقسم خلال 2014م .
Table (114) Number of accomplished transactions by control during 2014 .	283	جدول (114) عدد المعاملات التي تم إنجازها حسب المراقبة خلال عام 2014م .
Table (115) Department of revenues by K.D during 2010 - 2014 .	284	جدول (115) إيرادات الإدارة بالدينار الكويتي خلال 2010 – 2014م .
Table (116) Number of final registered transactions during 2010 - 2014 in comparison with 2010.	285	جدول (116) عدد المعاملات المسجلة نهائيا خلال 2010 – 2014م مقارنا بعام 2010م .
Table (117) Number of final expected registered transactions during 2015 - 2019.	291	جدول (117) عدد المعاملات المسجلة نهائيا المتوقعة خلال 2015 – 2019م .
Table (118) Expected revenue with million K.D during 2015 - 2019.	292	جدول (118) الإيراد المتوقع بالمليون دينار كويتي خلال 2015 – 2019م .
<b>Chapter Thirteen</b>	295	<b>الفصل الثالث عشر</b>
<b>Authentication Department</b>		<b>إدارة التوثيق</b>
Table (119) Number of accomplished transactions monthly by control and section during 2014 .	297	جدول (119) عدد المعاملات التي تم إنجازها شهريا حسب المراقبة والقسم خلال 2014م .
Dependant / Table (119) Number of accomplished transactions monthly by control and section during 2014 .	298	تابع / جدول (119) عدد المعاملات التي تم إنجازها شهريا حسب المراقبة والقسم خلال 2014م .
Dependant / Table (119) Number of accomplished transactions monthly by control and section during 2014 .	299	تابع / جدول (119) عدد المعاملات التي تم إنجازها شهريا حسب المراقبة والقسم خلال 2014م .

List of Table	Page No.	قائمة الجداول
Table (120) Number of accomplished transactions during 2014 .	300	جدول ( 120 ) عدد المعاملات التي تم إنجازها خلال عام 2014م .
Table (121) Total of accomplished transactions during 2010 - 2014 in comparisons with 2010.	301	جدول (121) إجمالي المعاملات المنجزة خلال 2010 - 2014م مقارنا بعام 2010م .
Table (122) Number of expected accomplished transactions during 2015 - 2019.	306	جدول (122) عدد المعاملات المنجزة المتوقعة خلال 2015 - 2019م .
<b>Chapter Fourteen</b>		
<b>Legal Authentications Department</b>		
Table (123) Authenticated marriage cases by husband's and wife's nationality during 2014 in comparisons with year 2013	313	جدول (123) حالات الزواج الموثقة حسب جنسية الزوج والزوجة خلال 2014م مقارنا بعام 2013م .
Table (124) Certification cases by husband's and wife's nationality during 2014 in comparisons with year 2013 .	314	جدول (124) حالات التصديق الموثقة حسب جنسية الزوج والزوجة خلال 2014م مقارنا بعام 2013م .
Table (125) Authenticated marriage cases by husband's and wife's according to educational status during 2014 .	315	جدول (125) حالات الزواج الموثقة حسب الحالة التعليمية للزوج والزوجة خلال 2014م .
Table (126) Authenticated marriage cases by husband's and wife's age during 2014.	316	جدول (126) حالات الزواج الموثقة حسب فئات العمر للزوج والزوجة خلال 2014م .
Table (127) Authenticated marriage cases according to months, nationality and the social status of the husband during 2014 .	317	جدول (127) حالات الزواج الموثقة حسب الشهور والجنسية والحالة الاجتماعية للزوج خلال 2014م .
Table (128) Authenticated marriage cases according to month, nationality and the social status of the wife during 2014 .	318	جدول رقم (128) حالات الزواج الموثقة حسب الشهر والجنسية والحالة الاجتماعية للزوجة خلال 2014م .
Table (129) Authenticated marriage cases according to the side of authentication and the husband's nationality during 2014 .	319	جدول (129) حالات الزواج الموثقة حسب جهة التوثيق و جنسية الزوج خلال 2014م .
Table (130) Authenticated marriage cases by husband's and wife's nationality during 2014.	320	جدول (130) حالات الزواج الموثقة حسب جنسية الزوج والزوجة خلال 2014م .
Dependant / Table (130) Authenticated marriage cases by husband's and wife's nationality during 2014 .	321	تابع / جدول (130) حالات الزواج الموثقة حسب جنسية الزوج والزوجة خلال 2014م .
Table (131) Authenticated marriage cases by husband's and wife's nationality during 1982 - 2014 .	322	جدول (131) حالات الزواج الموثقة حسب جنسية الزوج والزوجة خلال السنوات 1982 - 2014م .
Table (132) Authenticated marriage cases according to the authentication side and the governate during 2014 .	324	جدول (132) حالات الزواج الموثقة حسب جهة التوثيق والمحافظه خلال 2014م .
Table (133) Authenticated marriage cases according to the authentication side and area in Capital governate during 2014 .	325	جدول (133) حالات الزواج الموثقة حسب جهة التوثيق في محافظة العاصمة خلال 2014م .



## List of Table

Page  
No.

## قائمة الجداول

Dependant / Table (133) Authenticated marriage cases according to the authentication side and area in Capital governate during 2014 .	326	تابع / جدول (133) حالات الزواج الموثقة حسب جهة التوثيق والمنطقة في محافظة العاصمة خلال 2014م .
Dependant / Table (133) Authenticated marriage cases according to the authentication side and area in Capital governate during 2014.	327	تابع / جدول (133) حالات الزواج الموثقة حسب جهة التوثيق والمنطقة في محافظة العاصمة خلال 2014م .
Table (134) Authenticated marriage cases according to the authentication side and area in Hawalli governate during 2014 .	327	جدول (134) حالات الزواج الموثقة حسب جهة التوثيق والمنطقة في محافظة حولي خلال 2014م .
Dependant / Table (134) Authenticated marriage cases according to the authentication side and area in Hawalli governate during 2014 .	328	تابع / جدول (134) حالات الزواج الموثقة حسب جهة التوثيق والمنطقة في محافظة حولي خلال 2014م .
Table (135) Authenticated marriage cases according to the authentication side and area in Al-Farwaniya governate during 2014.	329	جدول (135) حالات الزواج الموثقة حسب جهة التوثيق والمنطقة في محافظة الفروانية خلال 2014م .
Dependant / Table (135) Authenticated marriage cases according to the authentication side and area in Al-Farwaniya governate during 2014.	330	تابع / جدول (135) حالات الزواج الموثقة حسب جهة التوثيق والمنطقة في محافظة الفروانية خلال 2014م .
Table (136) Authenticated marriage cases according to the authentication side and area in Al-Ahmadi governate during 2014 .	331	جدول (136) حالات الزواج الموثقة حسب جهة التوثيق والمنطقة في محافظة الأحمدية خلال 2014م .
Dependant / Table (136) Authenticated marriage cases according to the authentication side and area in Al-Ahmadi governate during 2014 .	332	تابع / جدول (136) حالات الزواج الموثقة حسب جهة التوثيق والمنطقة في محافظة الأحمدية خلال 2014م .
Table (137) Authenticated marriage cases according to the authentication side and area in Mubarak Al-Kabeer governate during 2014 .	333	جدول (137) حالات الزواج الموثقة حسب جهة التوثيق والمنطقة في محافظة مبارك الكبير خلال 2014م .
Table (138) Authenticated marriage cases according to the authentication side and area in Al-Jahraa governate during 2014 .	334	جدول (138) حالات الزواج الموثقة حسب جهة التوثيق والمنطقة في محافظة الجهراء خلال 2014م .
Dependant / Table (138) Authenticated marriage cases according to the authentication side and area in Al-Jahraa governate during 2014 .	335	تابع / جدول (138) حالات الزواج الموثقة حسب جهة التوثيق والمنطقة في محافظة الجهراء خلال 2014م .
Table (139) Marriage rate per 100.000 person of inhabitantse during 2010 - 2014 .	340	جدول (139) معدل الزواج لكل 100.000 نسمة من السكان خلال 2010 - 2014م .
Table (140) Expected marriage cases during 2015 - 2019.	341	جدول (140) حالات الزواج المتوقعة خلال 2015 - 2019م .
Table (141) Number of authenticated divorce cases by husband's and wife's nationality during 2014 in comparisons with year 2013 .	347	جدول (141) عدد حالات الطلاق الموثقة حسب جنسية الزوج والزوجة خلال 2014م مقارنا بعام 2013م .
Table (142) Number of authenticated divorce cases by the marriage life period, husband's and wife's nationality during 2014 .	348	جدول (142) عدد حالات الطلاق الموثقة حسب مدة الحياة الزوجية و جنسية الزوج والزوجة خلال 2014م .



## List of Table

Page  
No.

## قائمة الجداول

Table (143) Number of authenticated divorce cases by husband's and wife's educational status during 2014.	349	جدول (143) عدد حالات الطلاق الموثقة حسب الحالة التعليمية للزوج والزوجة خلال 2014م .
Table (144) Number of authenticated divorce cases by husband's and wife's age during 2014.	350	جدول (144) عدد حالات الطلاق الموثقة حسب فئات العمر للزوج والزوجة خلال 2014م.
Table (145) Number of authenticated divorce cases by governates, husband's and wife's nationality during 2014 .	351	جدول (145) عدد حالات الطلاق الموثقة حسب المحافظات وجنسية الزوج والزوجة خلال 2014م .
Table (146) Number of authenticated divorce cases by husband's nationality and divorce type during 2014 in comparisons with 2013 .	352	جدول (146) عدد حالات الطلاق الموثقة حسب جنسية الزوج ونوع الطلاق خلال 2014م مقارنا بعام 2013م .
Table (147) Number of divorce cases for husbands still married to one or more wives during 2014 in comparisons with 2013 .	352	جدول (147) عدد حالات الطلاق لأزواج بقي بعضهم زوجة أو أكثر خلال 2014م مقارنا بعام 2013م.
Table (148) Number of authenticated divorce cases by the month, husband's nationality and type of divorce during 2014 .	353	جدول (148) عدد حالات الطلاق الموثقة حسب الشهر وجنسية الزوج ونوع الطلاق خلال 2014م .
Table (149) Number of authenticated divorce cases by husband's nationality and divorce form during 2014 in comparisons with 2013 .	354	جدول (149) عدد حالات الطلاق الموثقة حسب جنسية الزوج وشكل الطلاق خلال 2014م مقارنا بعام 2013م .
Table (150) Number of divorce cases for wives before consummation during 2014 in comparisons with 2013 .	354	جدول (150) عدد حالات الطلاق لزوجات مطلقات قبل الدخول خلال 2014م مقارنا بعام 2013م .
Table (151) Number of authenticated divorce cases by the month, side of authentication and the husband's nationality during 2014 .	355	جدول (151) عدد حالات الطلاق الموثقة حسب الشهر وجهة التوثيق وجنسية الزوج خلال 2014م .
Table (152) Number of authenticated divorce cases by husband's and wife's nationality during 1982 - 2014 .	356	جدول (152) عدد حالات الطلاق الموثقة حسب جنسية الزوج والزوجة خلال السنوات 1982 - 2014م .
Table (153) Number of authenticated divorce cases by husband's and wife's nationality during 2014 .	358	جدول (153) عدد حالات الطلاق الموثقة حسب جنسية الزوج والزوجة خلال 2014م .
Depandent / table (153) Number of authenticated divorce cases by husband's and wife's nationality during 2014 .	359	تابع / جدول (153) عدد حالات الطلاق الموثقة حسب جنسية الزوج والزوجة خلال 2014م .
Table (154) Number of reviewed authenticated cases by husband and wife nationality during 2014 in comparisons with 2013 .	360	جدول (154) عدد حالات المراجعة الموثقة حسب جنسية الزوج والزوجة خلال 2014م مقارنا بعام 2013م .
Table (155) Divorce rate per 100,000 person of inhabitants during 2010 - 2014 .	364	جدول (155) معدل الطلاق لكل 100,000 نسمة من السكان خلال 2010 - 2014م .





List of Table	Page No.	قائمة الجداول
Table (156) Number of expected divorce cases during 2015 - 2019 .	365	جدول (156) عدد حالات الطلاق المتوقعه خلال 2015 - 2019م .
<b>Chapter Fifteen</b> <b>Family Consultancies Department</b>	372	<b>الفصل الخامس عشر</b> <b>إدارة الاستشارات الأسرية</b>
Table (157) Number of revisers from husbands and wives by nationality during 2014.	373	جدول (157) عدد المراجعين من الأزواج والزوجات حسب الجنسية خلال 2014م.
Table (158) Number of revisers from husbands and wives by age categories during 2014 .	373	جدول (158) عدد المراجعين من الأزواج والزوجات حسب فئات العمر خلال 2014م.
Table (159) Number of revisers from husbands and wives by educational level during 2014.	374	جدول (159) عدد المراجعين من الأزواج والزوجات حسب المستوى التعليمي خلال 2014م.
Table (160) Number of revisers by number of children from current marriage during 2014.	374	جدول (160) عدد المراجعين حسب عدد الأبناء من الزواج الحالي خلال 2014م.
Table (161) Number of revisers by the current marriage period during 2014.	375	جدول (161) عدد المراجعين حسب مدة الزواج الحالي خلال 2014م.
Table (162) Number of revisers by marriage status when their review the department during 2014.	375	جدول (162) عدد المراجعين حسب وضع الزوجين عند مراجعتهم الإدارة خلال 2014م.
Table (163) Number of revisers of husbands and wives by nationality during 2010 - 2014.	376	جدول (163) عدد المراجعين من الأزواج والزوجات حسب الجنسية خلال 2010 - 2014م.
Table (164) Number of revisers during 2014 by the branches and the result of search.	376	جدول (164) عدد المراجعين خلال عام 2014م حسب الأفرع ونتيجة البحث.
Table (165) Number of revisers of husbands and wives by nationality and the result of interview during 2014.	377	جدول (165) عدد المراجعين حسب جنسية الزوج والزوجة ونتيجة المقابلة خلال 2014م.
Table (166) Number of conciliation cases and number of revisers during 2010 - 2014.	378	جدول (166) عدد حالات الصلح التي تمت وعدد المراجعين خلال 2010 - 2014م.
Table (167) Number of revisers who married in 2014 and reviewed the department at the same year according to branches.	379	جدول (167) عدد المراجعين الذين تم زواجهم خلال عام 2014م وراجعوا الإدارة بنفس العام حسب الأفرع.
Table (168) Number of revisers who married in 2014 and reviewed the department at the same year according to nationality and the result of interview.	380	جدول (168) عدد المراجعين الذين تم زواجهم خلال عام 2014م وراجعوا الإدارة بنفس العام حسب جنسية الزوج والزوجة ونتيجة المقابلة.
Table (169) Number of expected revisers during 2015 - 2019.	385	جدول (169) عدد المراجعين المتوقع خلال 2015 - 2019م .
Table (170) Number of expected conciliation cases during 2015 - 2019.	386	جدول (170) عدد حالات الصلح المتوقعه خلال 2015 - 2019م.

## List of Charts

Page  
No.

## قائمة الأشكال

Chapter Two  
Constitutional Court

Chart (1) The trend of matters before during 2010 - 2014

31

الفصل الثاني  
المحكمة الدستورية

Chart (2) The trend of accomplished matters during 2010 - 2014

39

شكل (1) الإتجاه العام للمسائل المعروضة خلال 2010 - 2014م

Chart (3) Number of expected matters before during 2015 - 2019

40

شكل (2) الإتجاه العام للمسائل المنجزة خلال 2010 - 2014م

Chart (4) Number of expected accomplished matters during 2015 - 2019

41

شكل (3) عدد المسائل المعروضة المتوقعة خلال 2015 - 2019م

Chapter Three  
Kuwait Institute for Judicial and Legal Studies

42

شكل (4) عدد المسائل المنجزة المتوقعة خلال 2015 - 2019م

Chart (5) Number of training courses during 2009/2010 - 2013/2014

45

الفصل الثالث  
معهد الكويت للدراسات القضائية والقانونية

Chart (6) Number of trainees during 2009/2010 - 2013/2014

47

شكل (5) عدد الدورات التدريبية خلال 2009/2010 - 2013/2014م

Chart (7) Fundamental training courses during 2013/2014

48

شكل (6) عدد المتدربين خلال 2010/2009 - 2014/2013م

Chart (8) The trend of training courses during 2009/2010 - 2013/2014

50

شكل (7) دورات قسم التدريب التأسيسي خلال العام التدريبي 2013/2014م

Chart (9) The trend number of trainees during 2009/2010 - 2013/2014

53

شكل (8) الإتجاه العام لعدد الدورات التدريبية خلال 2009/2010 - 2013/2014م

Chart (10) Number of expected training courses during 2014/2015 - 2018/2019

54

شكل (9) الإتجاه العام لعدد المتدربين خلال 2010/2009 - 2014/2013م

Chart (11) Number of expected trainees during 2014/2015 - 2018/2019

55

شكل (10) عدد الدورات التدريبية المتوقعة خلال 2014/2015 - 2018/2019م

Chapter Four  
Court of Cassation

56

شكل (11) عدد المتدربين المتوقع خلال 2014/2015 - 2018/2019م

Chart (12) Number of received, considered and decided cases by type of case during 2014

59

الفصل الرابع  
محكمة التمييز

Chart (13) Number of received cases in court of cassation during 2010 - 2014

62

شكل (12) عدد القضايا الواردة والمنظورة والمفصول فيها حسب نوع القضية خلال 2014م

Chart (14) The trend of received cases during 2010 - 2014

65

شكل (13) عدد القضايا الواردة لمحكمة التمييز خلال 2010 - 2014م

Chart (15) The trend of considered cases during 2010 - 2014

71

شكل (14) الإتجاه العام للقضايا الواردة خلال 2010 - 2014م

Chart (16) The trend of decided cases during 2010 - 2014

72

شكل (15) الإتجاه العام للقضايا المنظورة خلال 2010 - 2014م

Chart (17) Rate of received cases per 100,000 person during 2010 - 201

73

شكل (16) الإتجاه العام للقضايا المفصول فيها خلال 2010 - 2014م

Chart (18) Rate of considered cases per 100,000 person during 2010 - 2014

74

شكل (17) معدل القضايا الواردة لكل 100,000 نسمة خلال 2010 - 2014م

75

شكل (18) معدل القضايا المنظورة لكل 100,000 نسمة خلال 2010 - 2014م



List of Charts	Page No.	قائمة الأشكال
Chart (19) Rate of decided cases per 100,000 person during 2010 - 2014	76	شكل (19) معدل القضايا المفصول فيها لكل 100,000 نسمة خلال 2010 - 2014م
Chart (20) Number of expected received cases during 2015 - 2019	77	شكل (20) عدد القضايا الواردة المتوقعة خلال 2015 - 2019م
Chart (21) Number of expected considered cases during 2015 - 2019	78	شكل (21) عدد القضايا المنظورة المتوقعة خلال 2015 - 2019م
Chart (22) Number of expected decided cases during 2015 - 2019	79	شكل (22) عدد القضايا المفصول فيها المتوقعة خلال 2015 - 2019م
<b>Chapter Five</b> <b>Court of Appeal</b>	85	<b>الفصل الخامس</b> <b>محكمة الاستئناف</b>
Chart (23) Number of new cases during years 2010 - 2014	94	شكل (23) عدد القضايا الجديدة خلال الأعوام 2010 - 2014م
Chart (24) The trend of new cases during 2010 - 2014	105	شكل (24) الاتجاه العام لأعداد القضايا الجديدة خلال 2010 - 2014م
Chart (25) The trend of considered cases during 2010 - 2014	106	شكل (25) الاتجاه العام لأعداد القضايا المنظورة خلال 2010 - 2014م
Chart (26) The trend of decided cases during 2010 - 2014	107	شكل (26) الاتجاه العام لأعداد القضايا المفصول فيها خلال 2010 - 2014م
Chart (27) Rate of new cases during the year per 100,000 person during 2010 - 2014	108	شكل (27) معدل القضايا الجديدة خلال السنة لكل 100,000 نسمة خلال 2010 - 2014م
Chart (28) Rate of considered cases per 100,000 person during 2010 - 2014	109	شكل (28) معدل القضايا المنظورة لكل 100,000 نسمة خلال 2010 - 2014م
Chart (29) Rate of decided cases per 100,000 person during 2010 - 2014	110	شكل (29) معدل القضايا المفصول فيها لكل 100,000 نسمة خلال 2010 - 2014م
Chart (30) Number of expected new cases during 2015 - 2019	111	شكل (30) عدد القضايا الجديدة المتوقعة خلال 2015 - 2019م
Chart (31) Number of expected considered cases during 2015 - 2019	112	شكل (31) عدد القضايا المنظورة المتوقعة خلال 2015 - 2019م
Chart (32) Number of expected decided cases during 2015 - 2019	113	شكل (32) عدد القضايا المفصول فيها المتوقعة خلال 2015 - 2019م
<b>Chapter Six</b> <b>Unit One - Court of First Instance</b>	119	<b>الفصل السادس</b> <b>الوحدة الأولى - المحكمة الكلية</b>
Chart (33) Number of received non-penal cases of courts during 2010 - 2014	122	شكل (33) عدد القضايا غير الجزائية الواردة للمحاكم خلال 2010 - 2014م
Chart (34) Number of considered, decided and adjourned penal cases by type of case during 2014	129	شكل (34) القضايا الجزائية المنظورة والمفصول فيها والمؤجلة حسب نوع القضية خلال 2014م
Chart (35) Number of considered and decided penal cases to the court of first instance during 2010 - 2014	131	شكل (35) عدد القضايا الجزائية المنظورة والمفصول فيها بالمحكمة الكلية خلال 2010 - 2014م
Chart (36) The Judgment Promulgated from court of first instance in the felonies cases by crimes group during 2014	140	شكل (36) الأحكام الصادرة عن المحكمة الكلية بقضايا الجنايات حسب مجموعة الجرائم خلال 2014م
Chart (37) The trend of received non-penal cases during 2010 - 2014	143	شكل (37) الاتجاه العام للقضايا غير الجزائية الواردة خلال 2010 - 2014م



## List of Charts

Page  
No.

## قائمة الأشكال

Chart (38) The trend of considered non-penal cases during 2010 - 2014	144	شكل (38) الاتجاه العام للقضايا غير الجزائية المنظورة خلال 2010 - 2014م
Chart (39) The trend of decided non-penal cases during 2010 - 2014	145	شكل (39) الاتجاه العام للقضايا غير الجزائية المفصول فيها خلال 2010 - 2014م
Chart (40) Rate of received non-penal cases rate per 100,000 person during 2010 - 2014	146	شكل (40) معدل القضايا غير الجزائية الواردة لكل 100,000 نسمة خلال 2010 - 2014م
Chart (41) Rate of considered non - penal cases rate per 100,000 person during 2010 - 2014	147	شكل (41) معدل القضايا غير الجزائية المنظورة لكل 100.000 نسمة خلال 2010 - 2014م
Chart (42) Rate of decided non-penal cases rate per 100,000 person during 2010 - 2014	148	شكل (42) معدل القضايا غير الجزائية المفصول فيها لكل 100,000 نسمة من السكان خلال 2010 - 2014م
Chart (43) Number of expected received non-penal cases during 2015 - 2019	149	شكل (43) عدد القضايا غير الجزائية الواردة المتوقعة خلال 2015 - 2019م
Chart (44) Number of expected considered non-penal cases during 2015 - 2019	150	شكل (44) عدد القضايا غير الجزائية المنظورة المتوقعة خلال 2015 - 2019م
Chart (45) Number of expected decided non-penal cases during 2015 - 2019	151	شكل (45) عدد القضايا غير الجزائية المفصول فيها المتوقعة خلال 2015 - 2019م
Chart (46) The trend of considered penal cases during 2010 - 2014	152	شكل (46) الاتجاه العام للقضايا الجزائية المنظورة خلال 2010 - 2014م
Chart (47) The trend of decided penal cases during 2010 - 2014	153	شكل (47) الاتجاه العام للقضايا الجزائية المفصول فيها خلال 2010 - 2014م
Chart (48) Rate of considered penal cases rate per 100,000 person during 2010 - 2014	154	شكل (48) معدل القضايا الجزائية المنظورة لكل 100,000 نسمة خلال 2010 - 2014م
Chart (49) Rate of decided penal cases rate per 100,000 person during 2010 - 2014	155	شكل (49) معدل القضايا الجزائية المفصول فيها لكل 100,000 نسمة خلال 2010 - 2014م
Chart (50) Number of expected considered penal cases during 2015 - 2019	156	شكل (50) عدد القضايا الجزائية المنظورة المتوقعة خلال 2015 - 2019م
Chart (51) Number of expected decided penal cases during 2015 - 2019	157	شكل (51) عدد القضايا الجزائية المفصول فيها المتوقعة خلال 2015 - 2019م
<b>Chapter Six</b>	167	<b>الفصل السادس</b>
<b>Unit Two - Traffic Courts</b>		<b>الوحدة الثانية</b>
Chart (52) Number of considered and decided cases by traffic courts during 2014	170	شكل (52) عدد القضايا المنظورة والمفصول فيها لمحاكم المرور خلال 2014م
Chart (53) Number of considered and decided cases of traffic courts by month during 2014	172	شكل (53) عدد القضايا المنظورة والمفصول فيها لمحاكم المرور حسب الشهر خلال 2014م
Chart (54) The trend of number of considered cases during 2010 - 2014	177	شكل (54) الاتجاه العام لعدد القضايا المنظورة خلال 2010 - 2014م
Chart (55) The trend of number of decided cases during 2010 - 2014	178	شكل (55) الاتجاه العام لعدد القضايا المفصول فيها خلال 2010 - 2014م
Chart (56) Rate of considered cases per 100,000 person during 2010 - 2014	179	شكل (56) معدل القضايا المنظورة لكل 100,000 نسمة خلال 2010 - 2014م
Chart (57) Rate of decided cases per 100,000 person during 2010 - 2014	180	شكل (57) معدل القضايا المفصول فيها لكل 100,000 نسمة خلال 2010 - 2014م



List of Charts	Page No.	قائمة الأشكال
<b>Chapter Seven</b> <b>Public Prosecution</b>	183	<b>الفصل السابع</b> <b>النيابة العامة</b>
Chart (58) Number of received and acted upon cases by type of case during 2014	185	شكل (58) عدد القضايا الواردة والمتصرف فيها حسب نوع القضية خلال 2014م
Chart (59) Number of received cases by type of case during 2010 - 2014	186	شكل (59) عدد القضايا الواردة حسب نوع القضية خلال 2010 - 2014م
Chart (60) Number of acted upon cases by type of case during 2010 - 2014	187	شكل (60) عدد القضايا المتصرف فيها حسب نوع القضية خلال 2010 - 2014م
Chart (61) The trend of received cases during 2010 - 2014	195	شكل (61) الإتجاه العام للقضايا الواردة خلال 2010 - 2014م
Chart (62) The trend of acted upon cases during 2010 - 2014	196	شكل (62) الإتجاه العام للقضايا المتصرف فيها خلال 2010 - 2014م
Chart (63) Received cases rate per 100,000 person during 2010- 2014	197	شكل (63) معدل القضايا الواردة لكل 100,000 نسمة خلال 2010 - 2014م
Chart (64) Acted upon cases rate per 100,000 person during 2010 - 2014	198	شكل (64) معدل القضايا المتصرف فيها لكل 100,000 نسمة خلال 2010 - 2014م
Chart (65) Number of expected received cases during 2015 - 2019	199	شكل (65) عدد القضايا الواردة المتوقعة خلال 2015 - 2019م
Chart (66) Number of expected acted upon cases during 2015 - 2019	200	شكل (66) عدد القضايا المتصرف فيها المتوقعة خلال 2015 - 2019م
<b>Chapter Eight</b> <b>Judicial Fees Department</b>	207	<b>الفصل الثامن</b> <b>إدارة الرسوم القضائية</b>
Chart (67) Proceedings and checked files of capital court and partial courts during 2010 - 2014	212	شكل (67) عدد صحف الدعاوى والملفات التي تم فحصها في محكمة العاصمة والمحاكم الجزئية خلال 2010 - 2014م
Chart (68) Receipts and expenses during 2010 - 2014	213	شكل (68) المتحصلات والمصروفات خلال 2010 - 2014م
Chart (69) The trend of number of total proceedings during 2010 - 2014	217	شكل (69) الاتجاه العام لإجمالي عدد صحف الدعاوى خلال 2010 - 2014م
Chart (70) The trend of number of checked files during 2010 - 2014	218	شكل (70) الإتجاه العام لعدد الملفات التي تم فحصها خلال 2010 - 2014م
<b>Chapter Nine</b> <b>General Execution Department</b>	223	<b>الفصل التاسع</b> <b>الإدارة العامة للتنفيذ</b>
Chart (71) Main accomplished procedures during 2010 - 2014	234	شكل (71) أهم الإجراءات المنجزة خلال 2010 - 2014م
Chart (72) The trend of total accomplished procedures during 2010 - 2014	239	شكل (72) الإتجاه العام لإجمالي الإجراءات المنجزة خلال 2010 - 2014م
Chart (73) The trend of main accomplished procedures except finally executed files during 2010 - 2014	240	كل (73) الإتجاه العام لأهم الإجراءات المنجزة عدا الملفات المنفذة نهائيا خلال 2010 - 2014م
Chart (74) The trend of finally executed files during 2010 - 2014	241	شكل (74) الإتجاه العام للملفات المنفذة نهائيا خلال 2010 - 2014م



## List of Charts

Page  
No.

## قائمة الأشكال

<b>Chapter Ten</b> <b>Penal Execution &amp; External Communication</b> <b>Department</b>	247	الفصل العاشر إدارة التنفيذ الجنائي والاتصالات الخارجية
Chart (75) The trend of number of accomplished procedures during 2010 - 2014	253	شكل (75) الاتجاه العام للإجراءات المنجزة خلال 2010 - 2014م
Chart (76) Rate of accomplished procedures per 100,000 person during 2010- 2014	254	شكل (76) معدل الإجراءات المنجزة لكل 100,000 نسمة خلال 2010 - 2014م
Chart (77) Number of expected accomplished procedures during 2015 - 2019	255	شكل (77) عدد الإجراءات المنجزة المتوقعة خلال 2015 - 2019م
<b>Chapter Eleven</b> <b>Experts Department</b>	259	الفصل الحادي عشر إدارة الخبراء
Chart (78) The trend of referred tasks during 2010-2014	267	شكل (78) الاتجاه العام للمأموريات المحالة خلال 2010 - 2014م
Chart (79) The trend of submitted tasks during 2010 - 2014	268	شكل (79) الاتجاه العام للمأموريات المقدمة خلال 2010 - 2014م
Chart (80) The trend of accomplished tasks during 2010 - 2014	269	شكل (80) الاتجاه العام للمأموريات المنجزة خلال 2010 - 2014م
Chart (81) Rate of referred tasks per 100,000 person during 2010 - 2014	270	شكل (81) معدل المأموريات المحالة لكل 100,000 نسمة خلال 2010 - 2014م
Chart (82) Rate of submitted tasks per 100,000 person during 2010 - 2014	271	شكل (82) معدل المأموريات المقدمة لكل 100,000 نسمة خلال 2010 - 2014م
Chart (83) Rate of accomplished tasks per 100,000 person during 2010 - 2014	272	شكل (83) معدل المأموريات المنجزة لكل 100,000 نسمة خلال 2010 - 2014م
Chart (84) Number of expected referred tasks during 2015 - 2019	273	شكل (84) عدد المأموريات المحالة المتوقعة خلال 2015 - 2019م
Chart (85) Number of expected submitted tasks during 2015 - 2019	274	شكل (85) عدد المأموريات المقدمة المتوقعة خلال 2015 - 2019م
Chart (86) Number of expected accomplished tasks during 2015 - 2019	275	شكل (86) عدد المأموريات المنجزة المتوقعة خلال 2015 - 2019م
<b>Chapter Twelve</b> <b>Real Estate Registration Department</b>	279	الفصل الثاني عشر إدارة التسجيل العقاري
Chart (87) Number of final registered transactions during 2010 - 2014	285	شكل (87) عدد المعاملات المسجلة نهائياً خلال 2010 - 2014م
Chart (88) The trend of final registered transactions during 2010 - 2014	289	شكل (88) الاتجاه العام للمعاملات المسجلة نهائياً خلال 2010 - 2014م
Chart (89) The trend of the revenues with million K.D. during 2010 - 2014	290	شكل (89) الاتجاه العام للإيرادات بالمليون دينار كويتي خلال 2010 - 2014م
Chart (90) Number of expected final registered transactions during 2015 - 2019	291	شكل (90) عدد المعاملات المسجلة نهائياً المتوقعة خلال 2015 - 2019م
Chart (91) Expected revenues with million K.D during 2015 - 2019	292	شكل (91) الإيراد المتوقع بالمليون دينار كويتي خلال 2015 - 2019م
<b>Chapter Thirteen</b> <b>Authentication Department</b>	295	الفصل الثالث عشر إدارة التوثيق
Chart (92) Number of accomplished transactions during 2014	300	شكل (92) عدد المعاملات التي تم إنجازها خلال عام 2014م
Chart (93) Total of accomplished transactions during 2010-2014	301	شكل (93) اجمالي المعاملات المنجزة خلال 2010 - 2014م



## List of Charts

Page No.

## قائمة الأشكال

Chart (94) The trend of accomplished transactions during 2010 - 2014	305	شكل (94) الإتجاه العام للمعاملات المنجزة خلال 2010 - 2014م
Chart (95) Number of expected accomplished transactions during 2015 - 2019	306	شكل (95) عدد المعاملات المنجزة المتوقعة خلال 2015 - 2019م
<b>Chapter Fourteen</b> <b>Legal Authentications Department</b>	309	<b>الفصل الرابع عشر</b> <b>إدارة التوثيقات الشرعية</b>
Chart (96) Authenticated marriage cases by husband's and wife's nationality during 2014	313	شكل (96) حالات الزواج الموثقة حسب جنسية الزوج والزوجة خلال 2014م
Chart (97) Certification cases by husband's and wife's nationality during 2014	314	شكل (97) حالات التصادق الموثقة حسب جنسية الزوج والزوجة خلال 2014م
Chart (98) Authenticated marriage cases according to husband's nationality during 1982 - 2014	323	شكل (98) حالات الزواج الموثقة حسب جنسية الزوج خلال السنوات 1982 - 2014م
Chart (99) Trend of marriage cases during 2010 - 2014	339	شكل (99) الإتجاه العام لحالات الزواج خلال 2010 - 2014م
Chart (100) Marriage rate per 100,000 person during 2010 - 2014	340	شكل (100) معدل الزواج لكل 100,000 نسمة خلال 2010 - 2014م
Chart (101) Expected marriage cases during 2015 - 2019	341	شكل (101) حالات الزواج المتوقعة خلال 2015 - 2019م
Chart (102) Number of authenticated divorce cases by husband's and wife's nationality during 2014	347	شكل (102) عدد حالات الطلاق الموثقة حسب جنسية الزوج والزوجة خلال عام 2014م
Chart (103) Number of authenticated divorce cases by husband's nationality during 1982 - 2014	357	شكل (103) عدد حالات الطلاق الموثقة حسب جنسية الزوج خلال السنوات 1982 - 2014م
Chart (104) The trend of divorce cases during 2010 - 2014	363	شكل (104) الإتجاه العام لحالات الطلاق خلال 2010 - 2014م
Chart (105) Divorce rate per 100,000 person during 2010 - 2014	364	شكل (105) معدل الطلاق لكل 100,000 نسمة خلال 2010 - 2014م
Chart (106) Number of expected divorce cases during 2015 - 2019	365	شكل (106) عدد حالات الطلاق المتوقعة خلال 2015 - 2019م
<b>Chapter Fifteen</b> <b>Family Consultancies Department</b>	371	<b>الفصل الخامس عشر</b> <b>إدارة الاستشارات الأسرية</b>
Chart (107) Number of revisers of husbands and wives by nationality and the result of interview during 2014	377	شكل (107) عدد المراجعين حسب جنسية الزوج والزوجة ونتيجة المقابلة خلال 2014م
Chart (108) Number of conciliation cases and revisers during 2010 - 2014	378	شكل (108) عدد حالات الصلح التي تمت وعدد المراجعين خلال 2010 - 2014م
Chart (109) The trend of number of revisers during 2010 - 2014	383	شكل (109) الإتجاه العام لعدد المراجعين خلال 2010 - 2014م
Chart (110) The trend of number of conciliation cases during 2010 - 2014	384	شكل (110) الإتجاه العام لعدد حالات الصلح خلال 2010 - 2014م
Chart (111) Number of expected revisers during 2015 - 2019	385	شكل (111) عدد المراجعين المتوقع خلال 2015 - 2019م
Chart (112) Number of expected conciliation cases during 2015 - 2019	386	شكل (112) عدد حالات الصلح المتوقعة خلال 2015 - 2019م



2014



Annual Statistical Book

# استطلاع رأي Survey







## استطلاع رأي خاص بالكتاب الإحصائي السنوي

إن الوصول إلى الأفضل يدعونا إلى استطلاع رأيكم في الكتاب الإحصائي السنوي بغية تحقيق أهم أهدافنا عن طريق :

- 1 - تقييم الكتاب الإحصائي السنوي.
- 2 - التعرف على مدى نجاح الكتاب السنوي.
- 3 - التفاعل مع المهتمين بأعمال الوزارة ومعرفة مقترحاتهم.

لذا يرجى استيفاء البيانات التالية :

### 1 - الخصائص الشخصية :

أ - النوع (ذكر/ أنثى) .....

ب - الجنسية .....

ج - العمر .....

د - المهنة .....

### 2 - ضع علامة (✓) أمام الإجابة المناسبة :

وضح رأيك في الكتاب الإحصائي السنوي ، طبقاً لما يلي :

مقبول	جيد	جيد جداً	ممتاز	البيان
				التصميم
				طريقة العرض
				الجدول
				التحليل الإحصائي
				الأشكال البيانية
				الطباعة
				الألوان
				الورق

### 3 - توقيت صدور الكتاب الإحصائي السنوي :

مناسب جداً ( ) مناسب ( ) غير مناسب ( ) لا أعلم ( )

### 4 - اقتراحات يمكن إضافتها مستقبلاً للاستفادة منها :

.....

.....

.....

ولكم جزيل الشكر

للاستفسار يرجى الاتصال بإدارة الإحصاء والبحوث ت : 22486231 - 22486265

تملاً الاستمارة وترسل باليد أو البريد الإلكتروني - asr@moj.gov.kw

أو بالفاكس : 22463875

مجمع الوزارات  
ص.ب 6 الصفاة، الرمز البريدي 13001 الكويت  
تلفون: 22486265 / 22486271 - فاكس: 22463875  
E-mail: [asr@moj.gov.kw](mailto:asr@moj.gov.kw)  
[www.moj.gov.kw](http://www.moj.gov.kw)