



﴿ وَأَحَاطَ بِمَا لَدَيْهِمْ وَأَحْصَىٰ كُلَّ شَيْءٍ عَدَدًا ﴾

صَدَقَ اللَّهُ الْعَظِيمَ

﴿ سورة الجن ﴾



Speech of Undersecretary of Justice

Among indicators of development and care comes the state concern with scientific planning, for it being the best way to explore future horizons and achieve total development of all sectors, The good scientific planning in first place counts on statistics. These statistics constitute the foundation on which scientific planning stands to design programs and policies , which will achieve the goals aspired by the state.

One of Statistics functions to disclose the true image of the status quo at the respective authority, through analyzing the data and related statistical schedules. In the results of these statistics, the officials will make the right decisions for treating defects and negative attitudes, and to correct the shortcomings or faults, and additionally to reflect the accomplishments and positive attitudes required to be sustained and backed by constructive ideas.

In General, based on these statistics, the future policies are designed to develop the work and rouses to the best level in order to timely achieve the aspired goals.

At this point, the statistical schedules contained in this annual book reflect how important they are. This book has been released by Statistics and Researches Department of Information Technology and Statistics Sector at MOJ, It contains a big significant database, representing a reference indispensable to researchers, scholars and jurists. In the meantime, it helps spread legal awareness and culture in society.

Allah is the best Guardian

**Undersecretary of Justice,
AbdulAziz Majed AbdulAziz Al-Majed**

كلمة وكيل وزارة العدل

من مؤشرات التطور والحرص على التنمية اهتمام الدولة بالتخطيط العلمي ، باعتباره الأسلوب الأمثل لكشف آفاق المستقبل وتحقيق التنمية الشاملة في كافة قطاعاتها ، والتخطيط العلمي السليم بالدرجة الأولى على الإحصاء الذي يعتبر الأساس الذي يستند إليه في وضع البرامج والسياسات التي من شأنها تحقيق الأهداف التي تشدها الدولة .

ومن بين وظائف الإحصاء الكشف عن الصورة الحقيقية للوضع الراهن في الجهة المعنية ، من خلال تحليل البيانات والجداول الإحصائية المتعلقة بها، والتي على ضوءها يتخذ المسؤولين القرارات المناسبة لمعالجة الخلل والجوانب السلبية وتدارك النقص أو القصور ، بالإضافة إلى بيان الإنجازات والجوانب الإيجابية التي يقتضي الأمر المحافظة عليها ودعمها بالأفكار البناءة.

وبوجه عام فإنه استناداً لهذه الإحصائيات يتم وضع السياسات المستقبلية لتطوير العمل والوصول به إلى مستوى أفضل من أجل تحقيق الأهداف المرجوة في الوقت المحدد لتحقيقها .

ومن هنا تبرز أهمية الجداول الإحصائية التي يضمها هذا الكتاب الإحصائي السنوي الذي تصدره إدارة الإحصاء والبحوث بقطاع تكنولوجيا المعلومات والإحصاء بالوزارة والذي يحتوي على قاعدة كبيرة من البيانات المهمة ، والتي تمثل مرجعاً لا غنى عنه للباحثين والدارسين والمشتغلين بالقانون ، وفي الوقت نفسه معيناً لنشر الوعي والثقافة القانونية في المجتمع.

والله ولي التوفيق ،،

**وكيل وزارة العدل
عبدالعزيم ماجد عبدالعزيز الماجد**



Speech Of Asst. Under Minister Of Justice

Statistics and studies play an important and efficient role in identifying the parameters revealing matters of fact and designing future policies expected to fulfill political, economic and social requirements, and sought by society through analyzing tables and data contained within statistical studies.

These analytical studies and statistical data have become more increasingly important and efficient, based on the world-witnessed expansion and influence of arms-length technology of electronic computers at various fields and aspects of life, where computers have been carrying out very accurate analyses through programs specialized in this scope, this act resulted in conjunction between fundamentals of statistics and data analysis on the one hand, and information technology on the other hand.

Having faith in all the foregoing, and establishing its role in this concern, the Ministry of Justice through information technology and statistics sector continues issuing its annual statistical book, which contains a collection of data and statistics accompanied with certain analyses, in doing so, it represents a key secured database enabling scholars, researchers, analysts and men of state from using the most accurate results. Thus, they will be undoubtedly qualified to take the most appropriate decisions to the best of public and private interest.

The God of the intent behind

**Assistant Undersecretary
Information Technology and
Statistics Sector**

Dr. Mohammed Abdullah Al-Ansari

كلمة السيد وكيل الوزارة المساعد

تلعب الإحصاءات والدراسات دوراً هاماً وفعالاً في الوقوف على المؤشرات التي تكشف عن حقيقة الواقع ورسم السياسات المستقبلية التي تأمل أن نفي بالمتطلبات السياسية والاقتصادية والاجتماعية ، والتي يشهدها المجتمع من خلال تحليل الجداول والبيانات التي تتضمنها الدراسات الإحصائية .

ولقد زاد من أهمية وفعالية الدراسات التحليلية والبيانات الإحصائية ما يشهده العالم من امتداد ونفوذ لذراع تكنولوجيا الحاسبات الإلكترونية في شتى مجالات ونواحي الحياة ، حيث أصبحت الحاسبات تقوم بعمل تحليلي دقيق من خلال برامج متخصصة في هذا المجال، وهو ما أسفر عن وجود تلازماً بين أسس علم الإحصاء والتحليل البياني من جهة وتكنولوجيا المعلومات من جهة أخرى .

وإيماناً من الوزارة بكل ما سبق وترسيخاً لدورها في هذا الشأن ، تواصل إدارة الإحصاء والبحوث بقطاع تكنولوجيا المعلومات والإحصاء إصدار الكتاب الإحصائي السنوي ، والذي ينطوي على مجموعة من البيانات والإحصاءات المشفوعة ببعض التحليلات، وهي تمثل بذلك قاعدة بيانات رئيسية محكمة تقدم للدارسين والباحثين والمحليين ورجال الدولة متضمنة أدق النتائج التي تساعدهم بلا شك على اتخاذ أنسب القرارات ، تحقيقاً للمصلحة العامة والخاصة .

والله من وراء القصد ،،

**وكيل الوزارة المساعد
قطاع تكنولوجيا المعلومات والإحصاء**

د . محمد عبدالله الأنصاري



Speech

Of the statistical and research department

Statistics constitutes the basic piling for decision-makers and leaders, as it is considered an important source to provide them with the accurate data and analyses, which give essential indications and leads to make planned attentive decisions. That's why statistics and statistical reports are received with great concern by specialists.

Statistics is a science with different rules, and advanced, flexible basics and theories. It has widespread applications in our practical life, and these applications touch society requirements. Further, statistics is associated with some other applied sciences, which influence and is influenced by it. Thus, statistics serves researchers in various fields, and helps decision-makers at different specialties use accurate statistical analyses to compare decisions and select the best. Moreover, using statistical method in evaluating any study is a secured means to ensure achieving the goals with the most accurate results, whether this study is intended to identify certain aspects of specific social or economic phenomena, or to explore a certain existing or expected problem and find appropriate solutions thereof. It is also a fundamental and standard indicator for achievements on specific accurate basis.

Here, thanks God, thanks the efforts of those engaged in the department who embarked on releasing this book and in cooperation with all different MOJ agencies and in support from top leadership, we, at MOJ Statistics and Researches Department, put in your hands the outcome of this effort and work in this annual statistical book, which summarizes the activities of different MOJ departments in 2010.

We are also happy to receive any comments or suggestions to contribute and help without no doubt to developed working of the statistical annual book for the next year, "God willing".

Best Regards,

Director,

Statistics and Researches Department

Heba Suleiman Al-Abduljaleel

كلمة

إدارة الإحصاء والبحوث

يشكّل الإحصاء ركيزة أساسية لصانعي القرار وللقائدين ، باعتباره مصدر هام لتزويدهم بالبيانات والتحليل الدقيقة التي توضح الدلائل والمؤشرات الأساسية من أجل اتخاذ القرارات الواعية التي يتم التخطيط لها ، ولهذا تحظى الإحصائيات والتقارير الإحصائية باهتمام كبير من قبل المختصين .

فالإحصاء علم ذو قوانين وأسس ونظريات علمية مرنة ومتطورة ، وتطبيقاته الواسعة الانتشار في مجال حياتنا العملية تلامس احتياجات المجتمع ، كما أنه يرتبط ببعض العلوم التطبيقية الأخرى بحيث أصبح يؤثر فيها ويتأثر بها ، وهو بذلك يخدم الباحثين في شتى الميادين ، ويساعد متخذي القرارات بمختلف تخصصاتهم بما يقدمه من تحليل إحصائية دقيقة تساهم في للوصول للأفضل ، كما أن إتباع الأسلوب الإحصائي في تقييم أي دراسة يعد الوسيلة المأمونة التي يمكن أن تضمن تحقيق الأهداف بأدق النتائج. سواء كان الهدف المقصود من الدراسة التعرف على نواحي معينة لبعض الظواهر الاجتماعية أو الاقتصادية، أو لدراسة مشكلة معينة قائمة أو متوقعة، لوضع الحلول المناسبة لها ، كما أنه مؤشر أساسي وقياسي للإنجازات بشكل محدد ودقيق .

وها نحن في إدارة الإحصاء والبحوث بوزارة العدل وبفضل من الله وجهود القائمين على إصدار هذا الكتاب من العاملين بالإدارة وبالتعاون من جميع الأجهزة المختلفة بالوزارة ودعم القيادة العليا ، نضع بين أيديكم نتاج هذا الجهد في هذا الكتاب الإحصائي السنوي الذي يوجز أنشطة بعض الإدارات المختلفة بوزارة العدل خلال عام 2011 ، آمليين أن يكون ذو فائدة لكل مختص وقارئ ومتابع .

كما يسعدنا تلقي أية ملاحظات أو اقتراحات تساهم وتعين بلا شك في العمل على تطوير الكتاب الإحصائي السنوي للعام القادم بإذن الله .

مع أطيب التمنيات
مدير

إدارة الإحصاء والبحوث

هبة سليمان العبد الجليل



الإشراف العام

السيدة/ هبه سليمان العبد الجليل

مديرة إدارة الإحصاء والبحوث

الإشراف الفني
السيدة/ هيفاء عبدالله الشمري
مراقب البحوث والدراسات

الإشراف الإحصائي
السيد/ عبدالله علي بحيري
مستشار إحصائي

الإشراف الإداري
السيدة/ حسناء مبارك المطيري
مراقب الإحصاء

إشراف وإعداد وتدقيق

السيدة/ ندى مصطفى دشتي

رئيس قسم التقارير الإحصائية

الإعداد

السيدة/ بدور بدر الفيكاوي
محلل أول إحصاء

السيدة/ فاطمة محمد العبيدي
محلل أول إحصاء

التدقيق والمراجعة

السيدة/ ابتسام عبدالرسول بهباني

رئيس قسم البحوث الميدانية

السيدة/ حنان محمد تاج الدين
محلل إحصاء

السيدة/ أمل جمعة الخراز
رئيس قسم التوزيع والمتابعة

السيد/ محمد صادق الرهون
محلل مبتدئ إحصاء

السيدة/ سارة محمد العسوسي
محلل إحصاء

السيدة/ بشاير فهد المطيري
مسجلة بيانات

السيد/ عبدالرحمن عباس مصطفوي
منسق أول إداري معاملات

السيدة/ فجر علي الجاركي

م. منسق إداري معاملات





General Supervision

Mrs / Heba S. Al-Abdull Jalil

Research and Study Manager

Administrative supervision

Mrs / Hasna M. Al-Mutairi

Statistical Supervisor

Supervision of the statistical

Mr. / Abdulla A. Behairy

Consultant

Technical supervision

Mrs / Haiffa A. Al-Shemeri

Research and Study Supervisor

Supervision, Prepare and Audit

Mrs / Nada M. E. Al-Dashti

Head of Statistical Reports Section

Prepared by

Mrs./ Fatma M. Al-Obaidi

Senior Statistical Analyzer

Mrs / Bedoor B. Al-Failakawi

Senior Statistical Analyzer

Audited and Reviewed by

Mrs./ Ebtisam A. Behbehani

Head of Field Research Section

Mrs./ Amal J. Al-Kharraz

Head of Distribution and follow-up Section

Ms./ Hanan M. Taj Al-Deen

Statistical Analyzer

Ms./ Sara M. Al-Asousi

Statistical Analyzer

Mr./ Mohamad S. Al-Marhoun

Junior Statistical Analyzer

Mr./ Abdulmohsen A. Mostafawi

Senior Coordinator of Admin. Transactions

Mrs./ Bashiyyer F. Al-Mutairi

Data Entry

Mrs./ Fajer A. Al-Jarky

Asst. Coordinator of Admin. Transactions





Notes

Data, which manifest in 2011 were obtained from records of Information Technology & Statistics Sector in the ministry of justice which received from the system in addition to the monthly assembly in department, and some of the achievements of the departments issued.

■ Estimate of population:

In the middle of the year done by the PACI.

■ Non-penal cases:

Not presenting a crime according to penal law .

■ Penal cases:

Presenting a crime according to penal law .

■ Taking regard of some shortcuts :

K : Kuwaiti

N.K : Non – Kuwaiti

N.K.S: Non Kuwaiti stated

N.K.N.S.: Non Kuwaiti non - stated

■ Received cases:

Cases received in court or prosecution for the first time .

■ Considered cases:

Cases settled to be in session whether it is received for the first time or from a previous month.

■ Decided cases:

Judged cases.

■ In public prosecution

Acted upon cases either by save or refernce to court of firstinstance.

ملاحظات

تم الاعتماد على بيانات عام 2011 المسجلة بقطاع تكنولوجيا المعلومات والإحصاء بوزارة العدل الواردة من النظام بالإضافة إلى التجميع الشهري بالإدارة وكذلك البيانات الصادرة من بعض الإدارات.

■ تقدير أعداد السكان :

في السنوات المذكورة في منتصف العام من هيئة المعلومات المدنية .

■ القضايا غير الجزائية :

هي التي لا تشكل جريمة في قانون الجزاء .

■ القضايا الجزائية :

التي تشكل جريمة في قانون الجزاء .

■ الاعتماد على بعض الاختصارات :

ك : كويتي الجنسية .

غ.ك : غير كويتي الجنسية .

غ.ك.م : غير كويتي محدد الجنسية .

غ.ك.غ.م : غير كويتي غير محدد الجنسية .

■ القضايا الواردة :

القضايا التي ترد إلى المحكمة أو النيابة لأول مرة .

■ القضايا المنظورة :

القضايا التي يتم تحديد جلسة لها سواء كانت واردة لأول مرة أو من شهر سابق .

■ القضايا المفصول فيها :

القضايا التي صدر بها حكم .

■ في النيابة العامة :

القضايا التي تم التصرف فيها إما بالحفظ أو بالإحالة إلى المحكمة الكلية .



Definitions

Indicator :

Unlimited number of a specific event in specific area in particular time.

Rate :

Consecution of events among population in a particular time, Rates clarify frequency of repetition of events and spreading degree. Row rates are according to the total population.

(Row rate is in used and approximated to integer in statistics report).

Ratio:

Arithmetic relation between two categories belongs to the same group, which means dividing one category by another.

Proportion:

It is the relation between a category and the total, which means dividing one category by total.

Constant:

Fixes, arbitrary number for example (100 or 100,000) we can multiply it with rates, proportion or quantities in order to get symbol scale readers can grasp easily.

(All rates are related to per 100,000 person, roportions were approximated to decimal).

Period scales:

The statistics, which measures the events that happen to the whole population or part of them during a certain period of time.

Cases rate:

Proportion of submitted cases per 100,000 person of inhabitants.

Change ratio:

Change amount (the difference) when in comparing between two years and the census year.

التعريفات المستخدمة

المؤشر:

الرقم المطلق لحدث معين في منطقة محددة وفي وقت محدد.

المعدل:

هي تواتر الأحداث بين السكان في فترة زمنية محددة وتبين المعدلات مدى تكرار الحدث ومدى شيوعه، والمعدلات الخام هي التي تحسب بالنسبة لمجموع السكان. (المعدلات الخام هي المستخدمة ومقربة لرقم صحيح في هذه الإحصائية).

النسبة:

هي العلاقة الحسابية بين مجموعة فرعية ومجموعة فرعية أخرى من نفس المجموعات ويعني هذا قسمة مجموعة فرعية على أخرى.

التناسب:

هو العلاقة بين مجموعة فرعية وبين الإجمالي وهذا يعني قسمة مجموعة فرعية على إجمالي المجموعات.

الرقم الثابت:

هو رقم إعتباطي لا يتغير (مثلاً 100 أو 100,000) يمكن أن نضرب فيه المعدلات أو النسب أو المقادير للتعبير عن هذه المقاييس بطريقة تجعلها أكثر فهما للقارئ. (وجميع المعدلات هنا منسوبة لكل 100,000 نسمة والنسب مقربة لأقرب رقم عشري).

مقاييس الفترة الزمنية:

هي الإحصاءات التي تقيس أحداث تقع لكل السكان أو لجزء منهم خلال فترة من الزمن.

معدل القضايا:

يعرف بأنه نسبة ما وقع من قضايا منسوباً لكل 100,000 نسمة من السكان.

نسبة التغير:

مقدار التغير (الفرق) بين سنتي المقارنة والأساس منسوباً لسنة الأساس.



Definitions

■ Mean:

A measure of central tendency, the arithmetic average, the sum divided by the number of cases.

■ Standard deviation:

A measure of dispersion around the mean and used to compare between data of same measure.

■ Coefficient of variation:

Date is considered ill conditioned if has a small coefficient of variation (the standard deviation divided by the mean) and used to compare between the data not have the same measurement.

■ Chi-sqaure:

It is a test used to show whether there is a year that differs than the rest of years in a normative difference by the following statistical assumption :

The value is equaled each year opposite non-equald value, if the level of the significant were less than 5% we would decline the hypothesis of equals or not different during five years.

The values are going to change if the level of the significant larger or equal to 5% we would accept null hypothesis and values would not change from year to others.

■ The trend:

Analyzing the time series and noticing any changes that could have happened during five years and an a precise mathematical model must be introduced to give the time series and trend rate, the linear model simple model was selected as the best and simplest model.

Thus if the trend slope is minus that means the value is low and vise-versa.

التعريفات المستخدمة

■ المتوسط:

مقياس للنزعة المركزية ويحسب بقسمة مجموع القيم على عددها.

■ الإنحراف المعياري:

مقياس للتشتت النسبي للقيم حول متوسطها ويستخدم للمقارنة بين بيانات لها نفس القياس.

■ معامل الإختلاف:

مقياس للتشتت المطلق ويفضل عندما تكون قيمته صغيرة، (ويحسب بقسمة الإنحراف المعياري على المتوسط)، ويستخدم للمقارنة بين بيانات ليس لها نفس القياس.

■ مربع كاي (كا²):

مقياس للتعرف على ما إذا كان هناك سنة معينة تختلف عن باقي السنوات إختلافاً معنوياً عن طريق الفرض الإحصائي التالي :

القيمة متساوية في كل سنة مقابل القيمة غير متساوية، فإذا كان مستوى المعنوية أقل من 5% فإننا نرفض التساوي أو عدم الإختلاف في السنوات الخمس.

أي أن القيم تختلف معنوياً من سنة لأخرى، أما إذا كان مستوى المعنوية أكبر من أو يساوي 5% فإننا نقبل فرض التساوي وبالتالي فإن القيم لا تختلف معنوياً من سنة إلى أخرى.

■ الإتجاه العام:

تحليل السلسلة الزمنية وإيجاد التغيرات التي تحدث فيها خلال خمس سنوات ، ويتم توفير نموذج رياضي مناسب يصف نمو القيم مع الزمن وقد تم إختيار النموذج الخطي كأفضل وأبسط النماذج.

فإذا كان الميل سالب فإنه يعني إنخفاض القيم، والعكس.





الفهرس Index

رقم الصفحة No. of page	اسم الفصل Name of chapter	رقم الفصل No. of chapter
17	تقديم Presentation	
25	قطاع تكنولوجيا المعلومات والإحصاء Information Technology and statistics Sector	الأول One
31	المحكمة الدستورية Constitutional court	الثاني Two
43	معهد الكويت للدراسات القضائية والقانونية Kuwait institute for judicial and legal studies	الثالث Three
57	محكمة التمييز Court of cassation	الرابع Four
83	محكمة الاستئناف Court of appeal	الخامس Five
117	الوحدة الأولى: المحكمة الكلية Unite one: court of first instance	السادس Six
165	الوحدة الثانية: محاكم المرور Unite two: Traffic courts	
183	النيابة العامة Public prosecution	السابع Seven
207	إدارة الرسوم القضائية Judicial fees department	الثامن Eight
221	الإدارة العامة للتنفيذ General execution department	التاسع Nine
241	إدارة التنفيذ الجنائي والاتصالات الخارجية Penal Execution of External Communication department	العاشر Ten
253	إدارة الخبراء Experts department	الحادي عشر Eleven
275	إدارة التسجيل العقاري Real estate registration department	الثاني عشر Twelve
291	إدارة التوثيق Authentication department	الثالث عشر Thirteen
301	إدارة التوثيق الشرعية Legal authentication department	الرابع عشر Fourteen
353	إدارة الإستشارات الأسرية Family consultancies department	الخامس عشر Fifteen





وزارة العدل Ministry of Justice



تقديم Presentation

- Historical development
- General objectives
- General specializations
- Judicial Organization
- The organizational frame of ministry bodies & departments

- التطور التاريخي
- الأهداف العامة
- الإختصاصات العامة
- التنظيم القضائي
- الهيكل التنظيمي لأجهزة وإدارات الوزارة



Ministry of Justice

وزارة العدل

■ Historical development

- In the first decades of this century, the leaders of Kuwait and whom they authorize from jurists known for their justice were the one who deal with the conflicts between civilians according to the Islamic law judgments and traditions.
- In the early fifties courts were established, which specialized in dealing with conflicts presented in front of the court also it specializes in registering real estate properties, and it was adjoined in a department called the courts department.
- In December 1959 promulgated the Amirri decree no 19 of year 1959 of the jurisdiction organization law was promulgated, its first measures were to build the judicial structure in the country.
- In January 1962 promulgated decree of law no 1 of year 1962 was promulgated in the basic system of leadership in the transformation period, and according to it the courts department's term were changed to be the ministry of justice instead .
- In 11/11/1962 the Kuwaiti constitution was issued, it stressed in article 50 that the leadership system is based on the separation of the legitimate, executive and the judicial powers and by their cooperation according to its judgments, and that its not permitted for any one of them to relinquish all or some of their specialization stated in the constitution.

■ التطور التاريخي :

- في العقود الأولى (من هذا القرن) كان حكام الكويت ومن يفوضونهم من رجال العلم والفقه- المشهود لهم بالعدل والتقوى - يتولون الفصل في المنازعات بين المواطنين وفق أحكام الشريعة الإسلامية وعلى ما استقر من عرف في الجماعة.
- في أوائل الخمسينيات - أنشأت محاكم تختص بالفصل في المنازعات التي تعرض عليها كما تختص بتسجيل الملكيات العقارية وانتظمت في إدارة تسمى إدارة المحاكم.
- وفي ديسمبر 1959 صدر المرسوم الأميري رقم 19 لسنة 1959 بقانون تنظيم القضاء وكانت أولى خطواته إقامة الصرح القضائي في البلاد .
- وفي يناير 1962 صدر المرسوم بقانون رقم 1 لسنة 1962 بالنظام الأساسي للحكم في فترة الإنتقال وعدل بموجبه مسمى إدارة المحاكم إلى مسمى وزارة العدل .
- بتاريخ 11/11/1962 أصدر الدستور الكويتي مؤكدا في المادة 50 على قيام نظام الحكم على أساس الفصل بين السلطات التشريعية والتنفيذية والقضائية مع تعاونها وفقا لأحكامه وعدم جواز تنازل أي منها عن كل أو بعض اختصاصاتها المنصوص عليها في الدستور .





Ministry of Justice

- In the year 1962 also the Amirri decree no 2 of year 1962 was promulgated for reorganizing the ministries, and according to it the ministry of justice handled the minors affairs and the seized persons and the Kuwait orphans, in addition to this the real estate authentication department was adjoined to the ministry after it was related to the ministry of finance.
- In 9/2/1975 Amirri decree was promulgated to adjoin the ministry of justice and Awqaf and Islamic affairs to one ministry and the re separated according to a do menial decree promulgated in 6/9/1979.
- The Amirri decree promulgated in 7/1/1979 dealt with describing the ministry's goals and it general specializations.

■ General objectives :

- Was stated by article 1 of the decree promulgated for the ministry of justice in 7/1/1979 to provide justice for the society under a simplified system where every one feels secure on their souls, freedom and money, and keeps the security of the people and their social system ,and respects the laws and make sure that its applied and also it construct a stable system for the real estate property.

■ General specializations:

- Article 2 of the decree promulgated for the ministry of justice in 7/1/1979 has showed these specialties, which are:

وزارة العدل

- في عام 1962 أيضا صدر المرسوم الأميري رقم 2 لسنة 1962 بإعادة تنظيم الوزارات وتولت وزارة العدل بموجبه شؤون القصر والمحجوز عليهم والأيتام الكويتيين كما ضمت إلى الوزارة إدارة التسجيل العقاري والتوثيق وكانت تتبع وزارة المالية.
- في 9/2/1975 صدر مرسوم أميري بضم وزارتي العدل والأوقاف والشئون الإسلامية في وزارة واحدة - وأعيد فصلهما بموجب مرسوم أميري صدر بتاريخ 6/9/1979.
- تناول المرسوم الأميري الصادر بتاريخ 7/1/1979 بيان أهداف الوزارة واختصاصاتها العامة .

■ الأهداف العامة :

- نصت عليها المادة الأولى من المرسوم الصادر بشأن وزارة العدل بتاريخ 7/1/1979 بتوفير العدالة للمجتمع في ظل نظام ميسر يأمن فيه الجميع على أرواحهم وحررياتهم وأمواهم، ويحافظ على أمن الجماعة ونظامها الاجتماعي، ويرعى للقوانين حرمتها ويكفل تطبيقها، كما يتولى إرساء نظام ثابت للملكية العقارية.

■ الإختصاصات العامة :

- أوضحت المادة الثانية من المرسوم الصادر بشأن وزارة العدل بتاريخ 7/1/1979 هذه الإختصاصات وهي :





Ministry of Justice

- Organizing the necessary means to clear the conflicts presented in courts of its different kinds and considers crimes according to the judgment of law.
- Carrying out the governmental pleading by the general prosecution in the name of the society in the felonies what are transferred to it from midemeanours, by investigation, act, and allegation according to law judgments.
- Supervising on prisons and other places where penal judgment are executed in.
- Providing technical expertise to the justice bodies and other state organizations.
- Works of the official publication for judicial papers and initiatory pleadings ...etc, and execute judgments and writs of execution, and accept its related amounts deposit it and spend it according the law .
- Works of real estate registration and authentication, and confirmation, and date listing and visas on commercial records according to law.
- Cooperation with countries, and Arabian, and Islamic, and foreign organizations in the legal and judicial fields.
- And the amiri decree no. 37/1994 established Kuwait institute for judicial & legal studies.

■ Judicial Organization:

- It represents the jurisdiction in courts in its various ranks , and general prosecution the head judicial council according to the demand of the minister of justice ,considers all what relates to assigning judges and general prosecution members ,their promotions ,their transfer ,and their delegation and also give opinion in matters related to them .

وزارة العدل

- تنظيم الوسائل اللازمة لفض المنازعات التي تعرض على المحاكم بمختلف أنواعها والنظر في الجرائم وفقا لأحكام القانون.
- مباشرة الدعوى الحكومية بواسطة النيابة العامة بإسم المجتمع في الجنايات وما يحال إليها من الجناح تحقيقا وتصرفا وإدعاء وفقا لأحكام القانون.
- الإشراف على السجون وغيرها من الأماكن التي تنفذ فيها الأحكام الجزائية.
- تقديم الخبرة الفنية لأجهزة العدالة وغيرها من أجهزة الدولة.
- أعمال الإعلان الرسمي للأوراق القضائية وصحف الدعاوى ... وغيرها، وتنفيذ الأحكام والسندات التنفيذية، وقبول المبالغ المتعلقة بها وإيداعها و صرفها طبقا للقانون .
- أعمال التسجيل العقاري والتوثيق والتصديق وإثبات التاريخ والتأشيرة على الدفاتر التجارية وفقا للقانون.
- التعاون مع الدول والمنظمات العربية والإسلامية والأجنبية في المجالات القانونية والقضائية .
- كما صدر المرسوم الأميري رقم 37/1994 بشأن انشاء معهد الكويت للدراسات القضائية والقانونية.

■ التنظيم القضائي :

- وتمثل السلطة القضائية في المحاكم بدرجاتها المختلفة ، والنيابة العامة ويتولى مجلس القضاء الأعلى بناء على طلب وزير العدل النظر في كل ما يتعلق بتعيين القضاة وأعضاء النيابة العامة وترقيتهم ونقلهم وندبهم وإبداء الرأي في المسائل المتعلقة بهم .





Ministry of Justice

-Article 231 of chapter two of the decree of law no 23 of year 1990 regarding jurisdiction organization law, states that the courts should consist of :

First : Courts and public prosecution :

- 1- Court of cassation clerks dept.
- 2- Court of appeal clerks dept.
- 3- Court of first instance clerks dept.
- 4- Summary courts.
- 5- Public prosecution.

Second : Courts assisting departments :

- 1 – Public execution dept , it includes (6) dept :
 - a – Asima governate execution dept.
 - b – Hawalli governate execution dept.
 - c – Ahmadi governate execution dept.
 - d – Farwaniya governate execution dept.
 - e – Jahraa governate execution dept.
 - f – Mubarak al kabeer governate execution dept.
- 2 – Experts dept.
- 3 – Judicial arbitration dept.
- 4 - Judicial fees dept.
- 5 – Penal execution and foreign communication dept.
- 6 – Penal clerks dept in public prosecution.
- 7 – Technical inspection dept.
- 8 - Inspection on Experts works in the experts dept.
- 9 – Head of suprem judicial council office dept.
- 10 – Attorney general office dept.
- 11 – Court services dept.

وزارة العدل

- و نصت المادة 231 من الفصل الثاني من المرسوم بقانون 23 لسنة 1990 بشأن قانون تنظيم القضاء على أن تتكون المحاكم من :

أولاً : المحاكم والنيابة العامة :

1. إدارة كتاب محكمة التمييز
2. إدارة كتاب محكمة الاستئناف
3. إدارة كتاب المحكمة الكلية
4. المحاكم الجزئية
5. النيابة العامة

ثانياً : الإدارات المعاونة للمحاكم :

- 1 – الإدارة العامة للتنفيذ ، وتضم عدد (6) إدارات وهي :
 - أ – إدارة تنفيذ محافظة العاصمة.
 - ب – إدارة تنفيذ محافظة حولي.
 - ج – إدارة تنفيذ محافظة الأحمدية.
 - د – إدارة تنفيذ محافظة الفروانية.
 - هـ – إدارة تنفيذ محافظة الجهراء.
 - و – إدارة تنفيذ محافظة مبارك الكبير.
- 2 – إدارة الخبراء.
- 3 – إدارة التحكيم القضائي.
- 4 – إدارة الرسوم القضائية.
- 5 – إدارة التنفيذ الجنائي والإتصالات الخارجية.
- 6 – إدارة الأقسام الجزائية بالنيابة العامة.
- 7 – إدارة التفتيش الفني.
- 8 – إدارة التفتيش على أعمال خبراء إدارة الخبراء.
- 9 – إدارة مكتب رئيس المجلس الأعلى للقضاء.
- 10 – إدارة مكتب النائب العام.
- 11 – إدارة خدمات المحاكم.





Ministry of Justice

Third : Other dept. in the ministry :

- 1- Ministry office dept.
- 2- Technical office.
- 3- Ministry's under secretary office dept.
- 4- Administrative affairs dept.
- 5- Financial affairs dept.
- 6- International relations dept.
- 7- Real estate registration dept.
- 8- Authentication dept.
- 9- legitimate authentication dept.
- 10- Engineering projects dept
- 11- Legal affairs dept.
- 12- Family consultancies dept.
- 13- Information technology and statistics , it includes (4) depts. it's:
 - Systems development dept.
 - Operating dept.
 - Technical support dept.
 - Statistics & research dept.
- 14- Administrative development and information sector, it includes (4) depts. it's:
 - Civil service centers dept.
 - Administrative development training and planning dept.
 - Information and public relations dept.
 - Administrative, engineering and financial control dept.
- 15- Kinship and name correction pleadings committee.
- 16- Communication and follow up office.
- 17- Archive office.

■ The organizational frame of ministry's bodies and departments :

وزارة العدل

ثالثاً : إدارات أخرى بالوزارة :

1. إدارة مكتب الوزير
2. المكتب الفني بديوان عام الوزارة
3. إدارة مكتب وكيل الوزارة
4. إدارة الشؤون الإدارية
5. إدارة الشؤون المالية
6. إدارة العلاقات الدولية
7. إدارة التسجيل العقاري
8. إدارة التوثيق
9. إدارة التوثيق الشرعية
10. إدارة المشاريع الهندسية
11. إدارة الشؤون القانونية
12. إدارة الإستشارات الأسرية
13. قطاع تكنولوجيا المعلومات والإحصاء ويضم عدد (4) إدارات هي :
 - إدارة تطوير النظم.
 - إدارة التشغيل.
 - إدارة الدعم الفني.
 - إدارة الإحصاء والبحوث.
- 14 - قطاع التطوير الإداري والإعلام ويضم عدد (4) إدارات هي :
 - إدارة مراكز خدمة المواطن.
 - إدارة التطوير الإداري والتدريب والتخطيط.
 - إدارة الإعلام والعلاقات العامة .
 - إدارة الرقابة الإدارية والهندسية والمالية والعقود.
- 15 - لجنة دعاوى النسب وتصحيح الأسماء .
- 16 - مكتب الإتصال والمتابعة .
- 17 - مكتب المحفوظات .

■ الهيكل التنظيمي لأجهزة وإدارات الوزارة :



وزير العدل

المكتب الفني

إدارة
مكتب الوزير

معهد الكويت للدراسات
القضائية والقانونية

وكيل الوزارة

مكتب الاتصال
والمتابعة

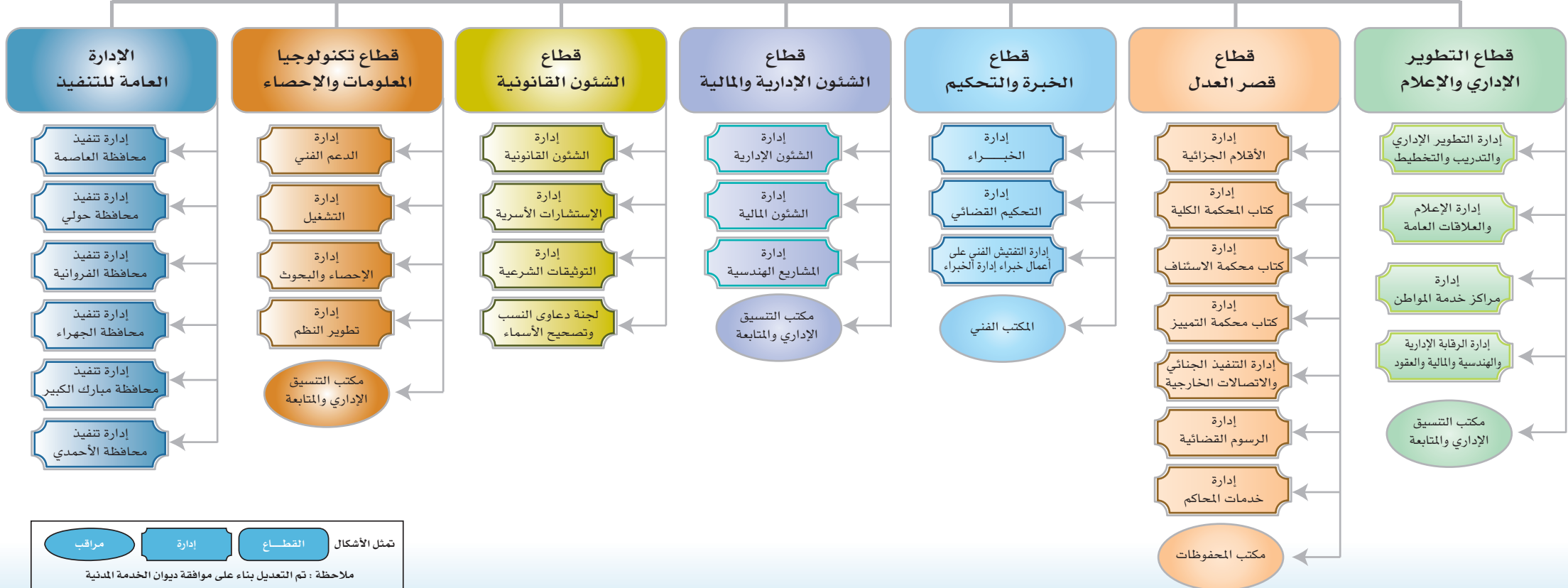
إدارة
العلاقات الدولية

مكتب
وكيل الوزارة

التسجيل
العقاري والتوثيق

إدارة
التوثيق

إدارة
التسجيل العقاري



تمثل الأشكال: القطاع، إدارة، مراقب

ملاحظة: تم التعديل بناء على موافقة ديوان الخدمة المدنية

Organizational Structure of the Ministry of Justice
 Under the Ministerial Decree No. (51/2009)
 Under the Ministerial Decree No. (299/2009)
 Under the Ministerial Decree No. (186/2011)



Represent shapes: Sector (blue rounded rectangle), Department (pink rounded rectangle), Control (green oval).
 NOTE: The amendment upon approval by the Civil Service Commission

1

الفصل الأول Chapter one



قطاع تكنولوجيا المعلومات والإحصاء Information Technology & Statistics Sector

- The specializations
- The general objective
- The strategic objectives
- The organizational frame work

- الإختصاصات
- الهدف العام
- الأهداف الإستراتيجية
- الهيكل التنظيمي







Information Technology & Statistics Sector

- The information system's center has been established according to the ministerial resolution no. 106 of year 1980, then has been reorganized by the ministerial resolution no. 21 of year 1990, the ministerial resolution no. 17 of year 1995, and the ministerial resolution no: 94 of year 2003 regarding reorganizing the center in its current status which includes establishing four departments and a technical office.
- The ministerial resolution no. 331 of 2007 was promulgated recently to amend the organizational hierarchy for the center's departments and to raise its level to information technologies and statistics sector .
- The ministerial resolution had identify the sector specializations as the following :

■ The specializations :

- 1- Developing systems and procedures of work and systems of documents saving in the ministry's departments.
- 2- Setting provisional planes of the development process and reporting the execution's priorities to be listed in the ministry's budget.
- 3- Setting must be followed procedures to contract on buying or renting computers and its accessories and document saving equipment's or for having consultative services from local or foreign specialist companies and houses in these fields.

قطاع تكنولوجيا المعلومات والإحصاء

- أنشئ مركز نظم المعلومات بناء على القرار الوزاري رقم 106 لسنة 1980 ، ثم أعيد تنظيمه بالقرار الوزاري رقم 21 لعام 1990، والقرار الوزاري رقم 17 لعام 1995، والقرار الوزاري رقم 94 لعام 2003م، بشأن إعادة تنظيم المركز بصورته الحالية، والذي تضمن إنشاء أربعة إدارات ومكتب فني. وقد صدر أخيرا القرار الوزاري رقم 331 لسنة 2007 بتعديل الهيكل التنظيمي لإدارات المركز ورفع مستواه إلى قطاع تكنولوجيا المعلومات والإحصاء .

- وقد حدد القرار الوزاري المشار إليه اختصاصات القطاع فيما يلي :

■ الاختصاصات :

- 1 - تطوير نظم وإجراءات العمل ونظم حفظ الوثائق في إدارات الوزارة وذلك بتعميم استخدام نظم الحاسبات وتدريب العاملين بالجهات المستفيدة منها بالوزارة.
- 2 - وضع الخطط المحلية لعمليّة التطوير وتقرير أسبقيات التنفيذ وتحديد الاحتياجات الآلية والكوادر الفنية اللازمة والاعتمادات المالية الواجب إدراجها لهذا الغرض في ميزانية الوزارة.
- 3 - وضع الإجراءات واجبة الإتياع للتعاقد على شراء أو استئجار الحاسبات وتوابعها وأجهزة ومعدات حفظ الوثائق أو للحصول على خدمات أو استشارات فنية من شركات وبيوت خبرة محلية أو أجنبية متخصصة في تلك المجالات واعتماد التعاقدات التي تبرم لهذا الغرض بالتنسيق مع الجهات المعنية.





Information Technology & Statistics Sector

قطاع تكنولوجيا المعلومات والإحصاء

4- Providing practical assistance and technical advisory for the ministry's department for the use of computers and available devices in the center and training the staff on how to use and benefit the central mechanism records regarding it as the central information bank of the ministry.

4 - تقديم المساعدة العملية والمشورة الفنية لإدارات الوزارة فيما يخص استخدام الحاسبات والأجهزة المتاحة في المركز وتدريب العاملين على استخدام النظم الآلية والاستفادة من السجلات الآلية المركزية التي يعدها ويشرف عليها باعتباره بنك المعلومات المركزي للوزارة.

5- Assembling and characterizing the information related to the computer's systems used in the ministry and the executed applications and the staff working in it and supplying the specialized devices in the state with it.

5 - تجميع وتصنيف المعلومات المتعلقة بنظم الحاسبات المستخدمة في الوزارة والتطبيقات المنفذة والكوادر العاملة فيها وتزويد الأجهزة المختصة في الدولة بهذا النشاط للأغراض التخطيطية والإعلامية .

■ The general objective:

■ الهدف العام:

- Expanding in the use of computers and the information systems to aid and support the decision making process for all administrative levels, activate the judicial body performance and facilitate its supporting body and developing systems and methods of work and documents saving systems in the ministry's sectors and facilitate the litigation procedures for civilians. And that's by applying electronic systems that provide the necessary information for the ministry's body and foreign authorities by using the most recent information and communications technology .

- التوسع في استخدام الحاسب الآلي ونظم المعلومات لمساندة ودعم عملية اتخاذ القرار لكافة المستويات الإدارية وتفعيل أداء الجهاز القضائي وتسهيل عمل الجهاز المعاون له وتطوير نظم وأساليب العمل ونظم حفظ الوثائق بقطاعات الوزارة وتيسير إجراءات التقاضي للمواطنين. وذلك عن طريق تطبيق نظم آلية توفر المعلومات اللازمة لأجهزة الوزارة والجهات الخارجية باستخدام أحدث أساليب تكنولوجيا المعلومات والاتصالات .

■ The strategic objectives :

■ الأهداف الاستراتيجية :

1- providing information to the head department to aid and support in decision making process .

1 - تقديم المعلومات للإدارة العليا لمساندة ودعم عملية اتخاذ القرار .



Information Technology & Statistics Sector

- 2- Aiding and supporting the judicial body and satisfying its needs of information in the appropriate way of an appropriate time and facilitating the work of its supporting body and increase its efficiency .
- 3- Developing systems and methods of work and document saving systems in the ministry departments.
- 4- Facilitate the litigation procedures for civilians and authenticating their transactions and save their rights.
- 5- Presenting information on the ministry's activities and issuing statistics and making studies and field researches that serves the state organizations and civilians.
- 6- Cooperating and coordinating with the states organization's and the Arabian and international organizations in the fields of information technologies.

■ The organizational frame work :

1- Technical office :

Makes studies and researches related to policy and the goals of the center on the ministry's level.

2 - Systems developing department:

It study's projects related to systems development and work procedures and documents saving systems by using computers in the ministry and preparing the operations for electronic preparation and its observation by technical maintenance according to the needs of the beneficiary authorities and providing technical advisory in those fields.

قطاع تكنولوجيا المعلومات والإحصاء

- 2 - دعم ومساندة الجهاز القضائي وتلبية احتياجاته من المعلومات بالشكل المناسب في الوقت المناسب وتسهيل عمل الجهاز المعاون له ورفع كفاءته .
- 3 - تطوير نظم وأساليب العمل ونظم حفظ الوثائق في إدارات الوزارة .
- 4 - تيسير إجراءات التقاضي للمواطنين وتوثيق معاملاتهم وحفظ حقوقهم .
- 5 - تقديم المعلومات عن أنشطة الوزارة وإصدار الإحصائيات والقيام بالدراسات والبحوث الميدانية التي تخدم أجهزة الدولة والمواطنين .
- 6 - التعاون والتنسيق مع أجهزة الدولة والمنظمات العربية والدولية في مجالات تكنولوجيا المعلومات.

■ الهيكل التنظيمي :

1 - المكتب الفني :

ويقوم بالدراسات والبحوث التي تتعلق بسياسة وأهداف المركز على مستوى الوزارة .

2 - إدارة تطوير النظم :

وتقوم بدراسة المشروعات الخاصة بتطوير النظم وإجراءات العمل ونظم حفظ الوثائق باستخدام الحاسبات الآلية في الوزارة وإعداد العمليات للتجهيز الآلي ومتابعتها بالصيانة الفنية بما يتفق واحتياجات الجهات المستفيدة وتقديم المشورة الفنية لها في تلك المجالات.



Information Technology & Statistics Sector

قطاع تكنولوجيا المعلومات والإحصاء

3 - Operating department:

It deals with the execution of the obligatory planes for the good use of the electronic and human resources to execute the systems listed in the production record and setting standers of performance and production and designing and applying control and security system and technical procedures and the operating manners of the computer.

3 - إدارة التشغيل :

وتتولى وضع تنفيذ الخطط اللازمة لحسن استخدام الموارد الآلية والبشرية لتنفيذ النظم المدرجة في سجل الإنتاج ووضع المعايير القياسية للأداء والإنتاج وتصميم وتطبيق نظام المراقبة والأمن والإجراءات الفنية وأنماط التشغيل الخاصة بالحاسب .

4 - Technical support department:

Specialized at giving technical support to different appartments and beneficiary bodies in the ministry and in applying technical methods and designing and managing data bases and setting protection policies to keep secrecy and safety of information , and participate in saving and evaluating pre designed programs .

4 - إدارة الدعم الفني :

تختص بتقديم الدعم المساندة الفنية لمختلف الإدارات والجهات المستفيدة بالوزارة وتطبيق الأساليب الفنية والأنماط وتصميم وإدارة قواعد البيانات ووضع السياسات الأمنية للمحافظة على سرية وأمن المعلومات والمشاركة في أعمال حفظ وتقييم البرامج الجاهزة .

5 - Statistics and researches departments:

It specializes in statistical studies and researches in the fields of jurisdictions, judgments and all statistic activities in the ministry and gathering data, analyzing it and saving it in the appropriate scientific methods by securing its privacy, and doing field studies and publishing books, publications and periodical statistical reports, and preparing technical preparing plans.

5 - إدارة الإحصاء والبحوث :

وتختص بالدراسات والبحوث الإحصائية في مجالات القضاء والأحكام وكافة الأنشطة الإحصائية بالوزارة والقيام بجمع البيانات وتحليلها وحفظها بالأساليب العلمية المناسبة مع ضمان سريتها ، وإجراء الدراسات والبحوث الميدانية ، وإصدار الكتب والنشرات والتقارير الإحصائية الدورية ، وإعداد الخطط التدريبية الفنية .

6 - Administrative coordination control:

It specializes in organizing correspondents and saving the employees files and all administrative operations and financial works and preparing the budget and spending materials and equipment's and coordinating with the specialize authorities in the ministry.

6 - مراقبة التنسيق الإداري:

وتختص بتنظيم المراسلات وحفظ ملفات العاملين وجميع العمليات الإدارية والأعمال المالية ، وإعداد الميزانية ، وصرف المواد والمعدات والتنسيق مع الجهات المختصة بالوزارة .



2

الفصل الثاني "Chapter Two"



المحكمة الدستورية Constitutional Court

- Matters before
- Matters accomplished

- المسائل المعروضة
- المسائل المنجزة







Constitutional Court

المحكمة الدستورية

Table (1)
Number of matters before and
accomplished during 2007 - 2011 and
what have been done in that matter .

جدول (1)
عدد المسائل المعروضة والمنجزة
خلال 2007 - 2011 وما تم بشأنها .

2011	2010	2009	2008	2007	الدعاوى والطعون والطلبات المنجزة بحسب نوع المسائل المعروضة للمحكمة Law suites, appeals and demands accomplished by matters before type in to the court.
طلبات تفسير Explanation demands					
2					قرارات صادرة في طلبات التفسير Promulgated decision explanation demands
دعاوى دستورية Constitutional in suites					
7		3	1	2	قبول الدعوى شكلا ورفضها موضوعا Accepting law suit by form and rejecting by subject
	3	3	2	3	قبول الدعوى شكلا ويعدم الدستورية Accepting law suit and non-constitutional formally
		1	1		إنهاء الخصومة في الدعوى الدستورية Termination of litigation in constitutional law suite
5	1	1		1	عدم قبول الدعوى Law suit non-acceptance
	3				رفض الدعوى Law suit rejection
	1				عدم اختصاص المحكمة بنظر الدعوى Lake of jurisdiction of the court consideration of the case
12	8	8	4	6	إجمالي عدد الأحكام الصادرة في الدعاوى الدستورية خلال العام Total number of judgments in constitutional cases during the year
طعون أمام لجنة فحص الطعون Appeals in front of appeals testing committee					
11	6	8	5	3	قبول الطعن شكلا ورفضه موضوعا Accepting appeals by form and rejecting by subject
8	6	4	4	2	عدم قبول الطعن Rejecting appeal
			1		عدم جواز الطعن Non- valid appeal
		3	1		إنهاء الخصومة في الطعن End of litigation in appeal
1	4	1			قبول الطعن شكلا وإحالته للمحكمة الدستورية بكامل هيئتها للفصل فيه Accept the appeal in form and refer it to the constitutional court convened in full panel to settle it
20	16	16	11	5	إجمالي عدد الأحكام الصادرة في الطعون المرفوعة أمام لجنة فحص الطعون خلال العام Total number of judgments in the appeals filed before the appeals committee on the examination during the year
	1				عدد الطعون التي تم ضمها إلى طعون أخرى للإرتباط و ليصدر فيها حكم واحد The number of appeals that have been attached to the other appeals to link issue where the rule of one



Constitutional Court

المحكمة الدستورية

Dependent / Table (1)
No. of matters before and accomplished
during 2011 and what have been done in
that matter.

تابع / جدول (1)
عدد المسائل المعروضة والمنجزة
خلال 2011 وما تم بشأنها .

العدد Number	الدعاوى والطعون والطلبات المنجزة بحسب نوع المسائل الواردة للمحكمة Law suites , appeals and demands accomplished by received matters type into court
52	العدد الإجمالي للمسائل المعروضة أمام المحكمة في عام 2011 Total number of matters wich was brought before the court in year 2011
21	العدد الإجمالي للمسائل الواردة للمحكمة خلال عام 2011 Total number of received matters to the court in year 2011
34	العدد الإجمالي للمسائل المنجزة خلال عام 2011 Total number of accomplished matters in year 2011
6	عدد المسائل المقيدة عام 2009 وتم الفصل فيها خلال عام 2011 Number of registered matters in year 2009 and have been adjudicated in year 2010
18	عدد المسائل المقيدة عام 2010 وتم الفصل فيها خلال عام 2011 Number of registered matters in year 2010 and have been adjudicated in year 2011
7	عدد المسائل المقيدة عام 2010 ولم يتم الفصل فيها خلال عام 2011 Number of registered matters in year 2010 and have not been adjudicated in year 2011
10	عدد المسائل المقيدة عام 2011 وتم الفصل فيها خلال عام 2011 Number of registered matters in year 2011 and have been adjudicated in year 2011
11	عدد المسائل المقيدة عام 2011 ولم يتم الفصل فيها بعد Number of registered matters in year 2011 and have not been adjudicated yet

Table (2)

جدول (2)

Total no. of matters before and
accomplished during 2007 - 2011 and
what have been done in that matter .

اجمالي عدد المسائل المعروضة والمنجزة
خلال 2007 - 2011 وما تم بشأنها .

2011	2010	2009	2008	2007	البيان Description
52	41	53	59	11	إجمالي المسائل المعروضة Total of matters before
34	26	46	52 3ضم	15	إجمالي ما تم إنجازه Total of achieved
%65.4	%63.4	%86.8	%93.2	%136.4	نسبة الإنجاز Percentage of achieved



Annual Statistical Book 2011

التحليل الإحصائي Statistical Analysis





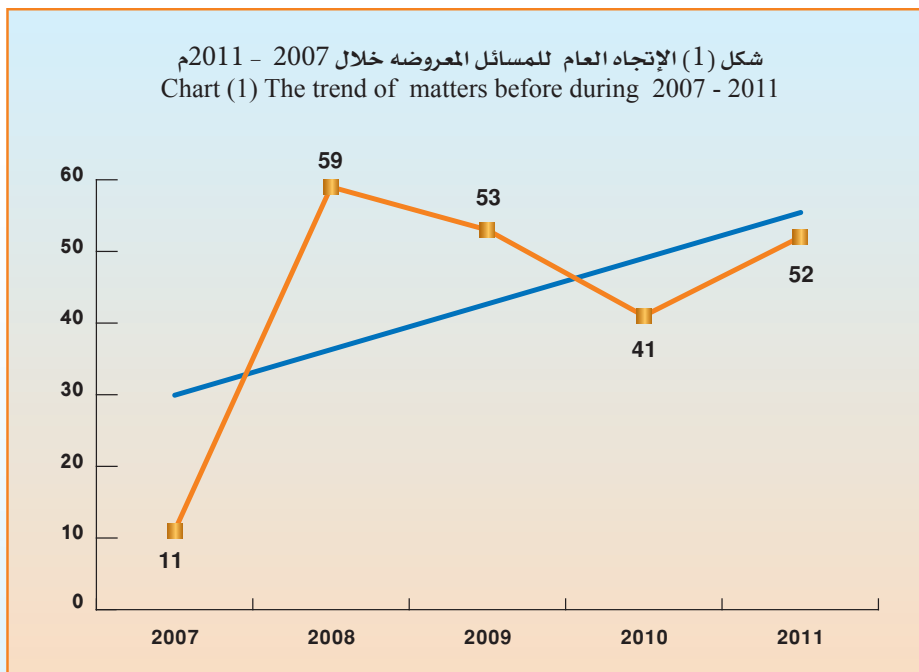
Constitutional Court

Descriptive statistical measurements
of matters before.

الحكمة الدستورية

المقاييس الإحصائية المستخدمة
للمسائل المعروضة.

معنوية الميل Sig	الميل Slope	المعنوية Sig	مربع كاي Chi-Square	معامل الاختلاف C.V	الإحتراف المعياري St.Dev	التوسط Mean	2011	2010	2009	2008	2007	السنة Year
0.360	6.4	0.000	33.9	39.6	17.1	43.2	52	41	53	59	11	التقياس Measure





Constitutional Court

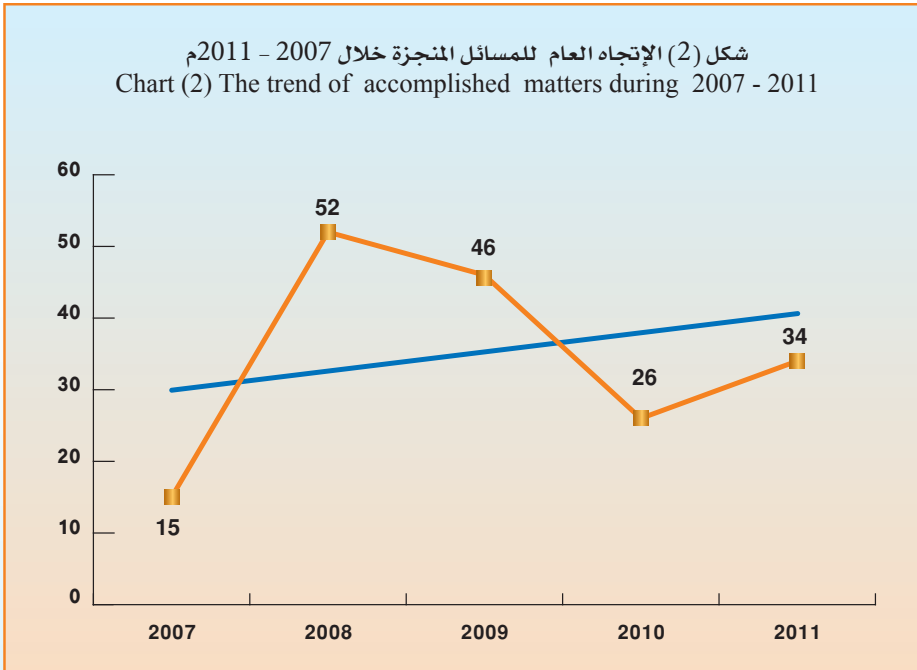
Descriptive statistical measurements
of accomplished matters.

المحكمة الدستورية

المقاييس الإحصائية المستخدمة
للمسائل المنجزة.

معنوية الميل Sig	الميل Slope	المعنوية Sig	مربع كاي Chi-Square	معامل الاختلاف C.V	الانحراف المعياري St.Dev	المتوسط Mean	2011	2010	2009	2008	2007	السنة Year
0.839	1.2	0.000	25.8	38.7	13.4	34.6	34	26	46	52	15	القياس Measure

شكل (2) الإتجاه العام للمسائل المنجزة خلال 2011 - 2007م
Chart (2) The trend of accomplished matters during 2007 - 2011



Constitutional Court

Table (3)

Number of expected matters
before during 2012 - 2016.

الحكمة الدستورية

جدول (3)

عدد المسائل المعروضة المتوقعة
خلال 2012 - 2016 م .

أعلى Upper	متوقع Expected	أدنى Lower	السنوات Years
80	50	21	2012
84	54	24	2013
89	58	27	2014
93	61	29	2015
98	65	32	2016
89	58	27	متوسط الفترة Average period

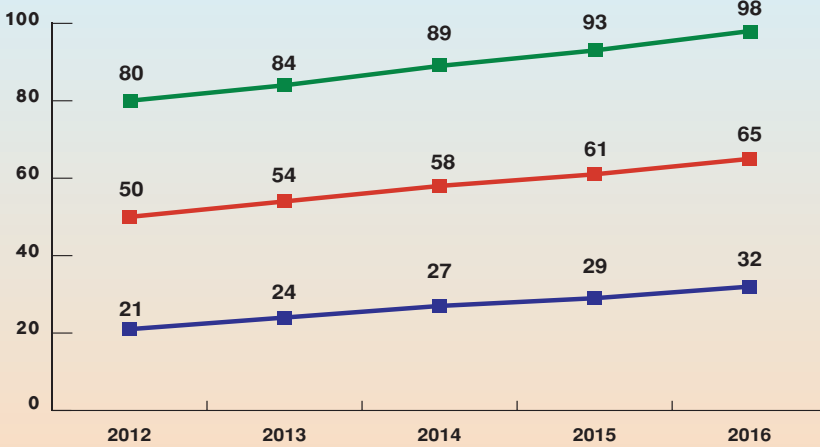
* Lower : Lower Confidence Intervals by 95 %.

* أدنى : الحد الأدنى للعدد المتوقع بدرجة ثقة 95 % .

* Upper : Upper Confidence Intervals by 95 %.

* أعلى : الحد الأعلى للعدد المتوقع بدرجة ثقة 95 % .

شكل (3) عدد المسائل المعروضة المتوقعة خلال 2012 - 2016م
Chart (3) Number of expected matters before during 2012 - 2016.



—■— Lower أدنى

—■— Expected متوقع

—■— Upper أعلى



Constitutional Court

Table (4)
Number of expected accomplished
matters during 2012 - 2016 .

المحكمة الدستورية

جدول (4)
عدد المسائل المنجزة المتوقعة
خلال 2012 - 2016م .

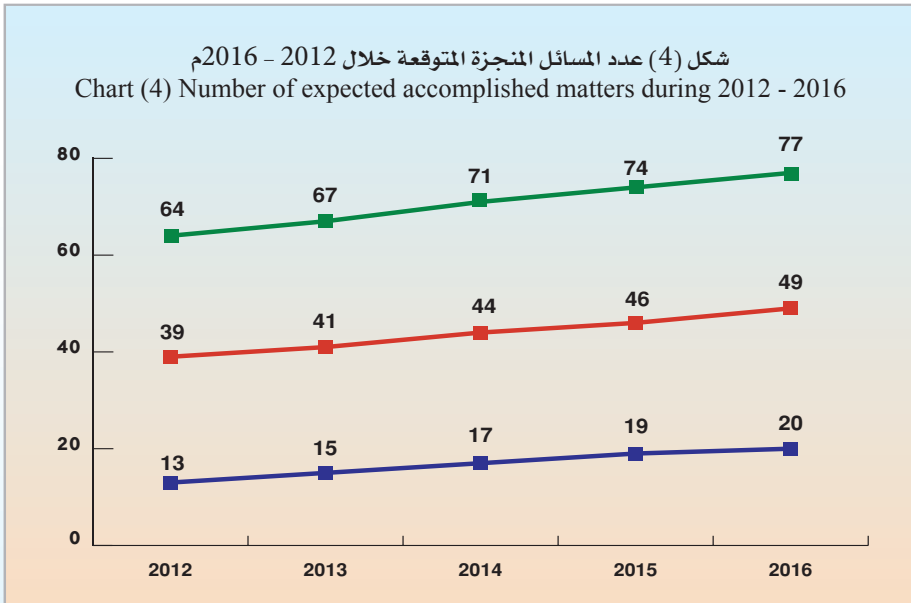
أعلى Upper	متوقع Expected	أدنى Lower	السنوات Years
64	39	13	2012
67	41	15	2013
71	44	17	2014
74	46	19	2015
77	49	20	2016
71	44	17	متوسط الفترة Average period

* Lower : Lower Confidence Intervals by 95 %.

* أدنى : الحد الأدنى للعدد المتوقع بدرجة ثقة 95 % .

* Upper : Upper Confidence Intervals by 95 %.

* أعلى : الحد الأعلى للعدد المتوقع بدرجة ثقة 95 % .



■ أدنى Lower

■ متوقع Expected

■ أعلى Upper





Constitutional Court

First : Matters before :

- The number of matters before constitutional court increased from 41 matters in year 2010 to 52 matters in year 2011 by 11 matters, the estimate percent was 26.8 %.
- The annual mean of matters before to the constitutional court reached 43 matters during 2007-2011 with a standard deviation of 17.1
- The trend test of matters before to the constitutional court during 2007-2011 showed the absence of general linear direction non-significant that slope reached 6 matters in the abstract level 5%.

Second : Accomplished matters :

- The number of accomplished matters in the constitutional court increased from 26 matters in year 2010 to 34 matters in year 2011 by 8 matters, the estimate percent was 30.8%.
- The annual mean of accomplished matters to the constitutional court reached 35 matters during 2007-2011 with a standard deviation of 13.4
- The trend test of accomplished matters to the constitutional court during 2007-2011 showed the absence of a general linear direction non-significant that slope reached one matter in the abstract level 5%.

المحكمة الدستورية

أولاً: المسائل المعروضة:

- ارتفع عدد المسائل المعروضة للمحكمة الدستورية من 41 مسألة عام 2010 إلى 52 مسألة عام 2011 بمقدار 11 مسألة وبنسبة 26.8%.
- بلغ المتوسط السنوي للمسائل المعروضة للمحكمة الدستورية 43 مسألة خلال 2007-2011 وبنحرف معياري قدره 17.1
- أظهر اختبار الاتجاه العام الخطي للمسائل المعروضة للمحكمة الدستورية خلال 2007-2011 وجود اتجاه عام خطي طردي غير معنوي بلغ الميل 6 مسائل عند مستوى معنوية 5%.

ثانياً: المسائل المنجزة:

- ارتفع عدد المسائل المنجزة بالمحكمة الدستورية من 26 مسألة عام 2010 إلى 34 مسألة عام 2011 بمقدار 8 مسائل وبنسبة 30.8%.
- بلغ المتوسط السنوي للمسائل المنجزة للمحكمة الدستورية 35 مسألة خلال 2007-2011 وبنحرف معياري قدره 13.4
- أظهر اختبار الاتجاه العام الخطي للمسائل المنجزة للمحكمة الدستورية خلال 2007-2011 وجود اتجاه عام خطي طردي غير معنوي بلغ الميل مسألة واحدة عند مستوى معنوية 5%.





Constitutional Court

المحكمة الدستورية

Future predictions :

- The annual expected mean of matters before reached 58 matters the minimum is 27 matters and the maximum is 89 matters during 2012-2016 these predictions are trusted by 95% .
- The annual expected mean of accomplished matters reached 44 matters the minimum is 17 matters and the maximum is 71 matters during 2012-2016 these predictions are trusted by 95% .

التوقعات المستقبلية :

- بلغ المتوسط السنوي المتوقع للمسائل المعروضة 58 مسألة ويحد أدنى 27 مسألة ويحد أعلى 89 مسألة خلال 2012 - 2016 وهذه التوقعات موثوق بها بدرجة 95% .
- بلغ المتوسط السنوي المتوقع للمسائل المنجزة 44 مسألة ويحد أدنى 17 مسألة ويحد أعلى 71 مسألة خلال 2012 - 2016 وهذه التوقعات موثوق بها بدرجة 95% .



3

الفصل الثالث Chapter Three



معهد الكويت للدراسات القضائية والقانونية Kuwait Institute for Judicial and Legal Studies

- Training courses
- Trainees
- Financial expenses

- الدورات التدريبية
- المتدربون
- التكلفة المالية

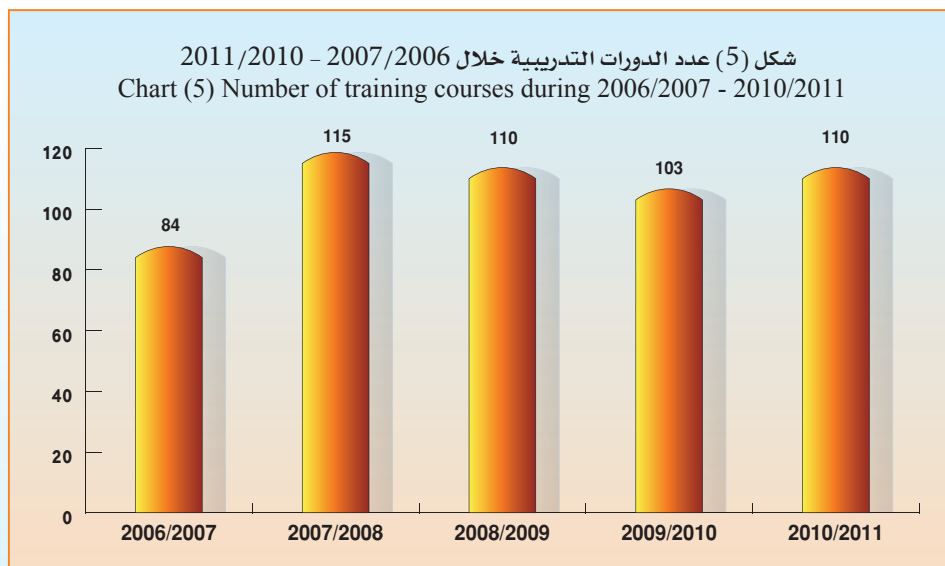




Table (5)
Number of training courses
during 2006/2007 - 2010/2011 .

جدول (5)
عدد الدورات التدريبية خلال
. 2011/2010 - 2007/2006

نسبة التغير من عام لآخر Change ratio from year to another	عدد الدورات التدريبية Number of training courses	السنة Year
-	84	2007/2006
%36.9	115	2008/2007
%4.3-	110	2009/2008
%6.4-	103	2010/2009
%6.8	110	2011/2010





Kuwait Institute for Judicial and Legal Studies

معهد الكويت للدراسات القضائية والقانونية

Table (6)

جدول (6)

Number of trainees

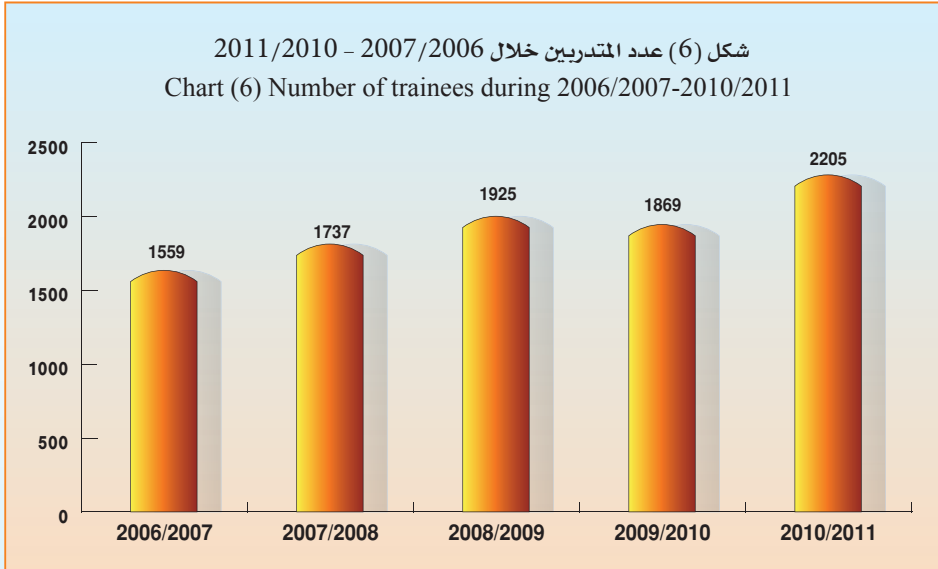
عدد المتدربين خلال

during 2006/2007 - 2010/2011 .

. 2011/2010 - 2007/2006

نسبة التغير من عام لآخر Change ratio from year to another	عدد المتدربين Number of Trainees	السنة Year
-	1559	2007/2006
%11.4	1737	2008/2007
%10.8	1925	2009/2008
%2.9-	1869	2010/2009
%18.0	2205	2011/2010

شكل (6) عدد المتدربين خلال 2011/2010 - 2007/2006
Chart (6) Number of trainees during 2006/2007-2010/2011





Kuwait Institute for Judicial and Legal Studies

معهد الكويت للدراسات القضائية والقانونية

Table (7)
Number of morning / evening courses
during 2010/2011 .

جدول (7)
عدد الدورات الصباحية والمسائية
خلال 2011/2010 .

العدد Number	البيان Description
36	الدورات الصباحية Morning courses
74	الدورات المسائية Evening courses
110	إجمالي الدورات Total of courses
20	الجهات المستفيدة Beneficiary Sides

Table (8)
Total of financial expenses of training
courses during 2006/2007 - 2010/2011 .

جدول (8)
إجمالي التكلفة المالية للدورات التدريبية
خلال 2011/2010 - 2007/2006

الدورات الخارجية Exterior courses		الدورات الداخلية Interior courses		السنة Year
التكلفة المالية د.ك. Expenses K.D	عدد الدورات No. of courses	التكلفة المالية د.ك. Expenses K.D	عدد الدورات No. of courses	
6589.5	9	89325	75	2007/2006
7134.5	10	51900	105	2008/2007
5165.5	9	88037.5	101	2009/2008
5774.5	9	56744	94	2010/2009
6606.0	15	142961.5	95	2011/2010



Kuwait Institute for Judicial and Legal Studies

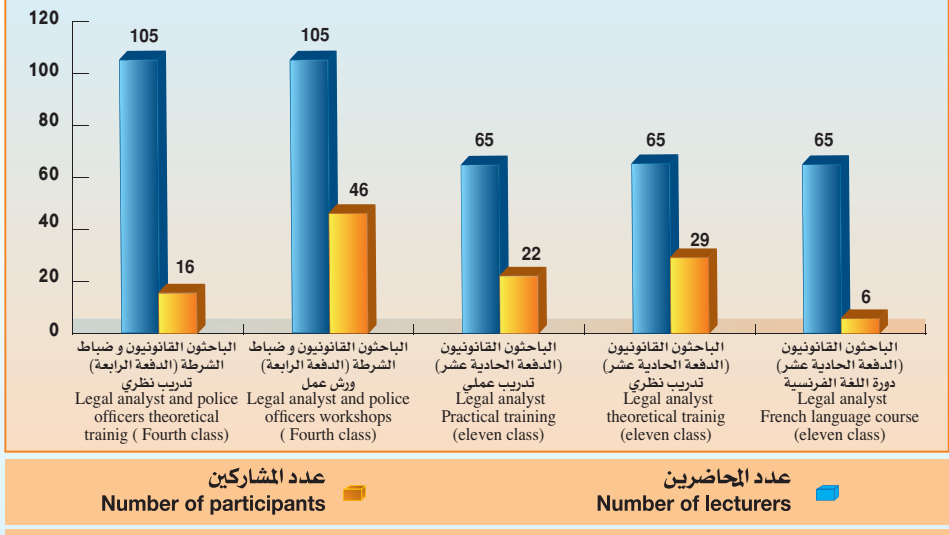
معهد الكويت للدراسات القضائية والقانونية

Table (9)
Fundamental training courses during
2010/2011 .

جدول رقم (9)
دورات قسم التدريب التأسيسي
خلال 2011/2010 .

عدد المحاضرين Number of lecturers	عدد المشاركين Number of participants	الجهة المستفيدة Beneficiary body	البرنامج Course
16	105	الإدارة العامة للتحقيقات Public investigation department (وزارة الداخلية) (Ministry of Interior)	الباحثون القانونيون وضباط الشرطة (الدفعة الرابعة) تدريب نظري Legal analyst and police officers theoretical trainig (Fourth class)
46	105	الإدارة العامة للتحقيقات Public investigation department (وزارة الداخلية) (Ministry of Interior)	الباحثون القانونيون وضباط الشرطة (الدفعة الرابعة) ورش عمل Legal analyst and police officers workshops (Fourth class)
22	65	النيابة العامة Public prosecution	الباحثون القانونيون (الدفعة الحادية عشر) تدريب عملي Legal analyst Practical training (eleven class)
29	65	النيابة العامة Public prosecution	الباحثون القانونيون (الدفعة الحادية عشر) تدريب نظري Legal analyst theoretical trainig (eleven class)
6	65	النيابة العامة Public prosecution	الباحثون القانونيون (الدفعة الحادية عشر) دورة اللغة الفرنسية Legal analyst French language course (eleven class)

شكل (7) دورات قسم التدريب التأسيسي خلال العام التدريبي 2011/2010
Chart (7) Fundamental training courses during 2010/2011





Annual Statistical Book 2011

التحليل الإحصائي Statistical Analysis



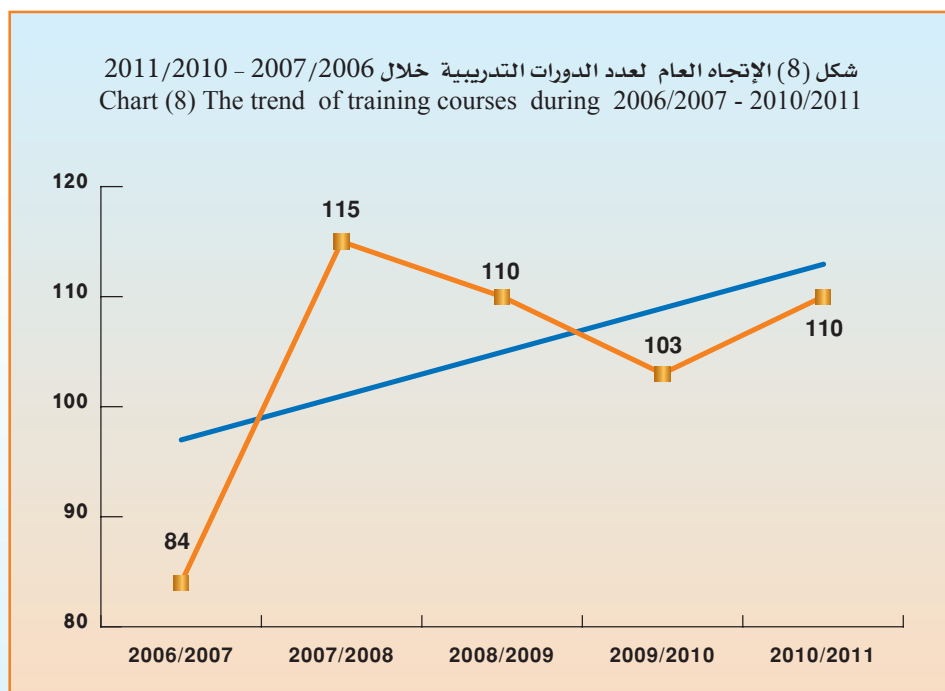


Descriptive statistical measurements
of number of training courses .

المقاييس الإحصائية المستخدمة
لعدد الدورات التدريبية .

معنوية التيل Sig	التيل Slope	العدوية Sig	مربع كاي Chi-Square	معامل الاختلاف C.V	الإنحراف المعياري St.Dev	المتوسط Mean	2011/2010	2010/2009	2009/2008	2008/2007	2007/2006	السنة Year
0.370	4	0.224	5.7	10.4	10.9	104.4	110	103	110	115	84	القياس Measure

شكل (8) الإتجاه العام لعدد الدورات التدريبية خلال 2011/2010 - 2007/2006
Chart (8) The trend of training courses during 2006/2007 - 2010/2011





Kuwait Institute for Judicial and Legal Studies

معهد الكويت للدراسات القضائية والقانونية

Descriptive statistical measurements
of number of trainees.

المقاييس الإحصائية المستخدمة
لعدد المتدربين.

معنوية التيل Sig	التيل Slope	العنوية Sig	مربع كاي Chi-Square	معامل الاختلاف C.V	الانحراف المعياري St.Dev	التوسط Mean	2011/2010	2010/2009	2009/2008	2008/2007	2007/2006	السنة Year
0.017	142.4	0.000	123.2	11.5	214	1859	2205	1869	1925	1737	1559	القياس Measure

شكل (9) الإتجاه العام لعدد المتدربين خلال 2011/2010 - 2007/2006
Chart (9) The trend of trainees during 2006/2007 - 2010/2011

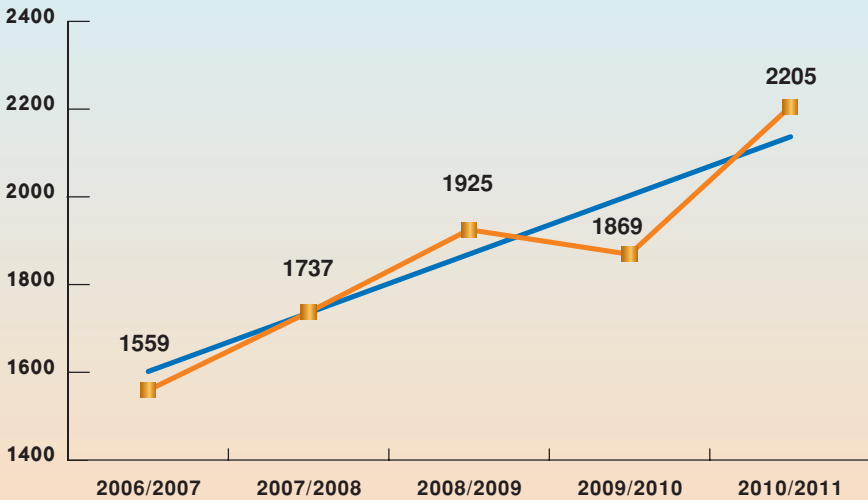




Table (10)

Number of expected training courses during 2011/2012 - 2015/2016 .

جدول (10)

عدد الدورات التدريبية المتوقع خلال 2011/2012 - 2015/2016م

أعلى Upper	متوقع Expected	أدنى Lower	السنوات Years
145	116	88	2012/2011
163	123	82	2013/2012
179	129	80	2014/2013
193	138	78	2015/2014
206	142	78	2016/2015
177	130	81	متوسط الفترة Average period

* Lower : Lower Confidence Intervals by 95 %.

* أدنى : الحد الأدنى للعدد المتوقع بدرجة ثقة 95 % .

* Upper : Upper Confidence Intervals by 95 % .

* أعلى : الحد الأعلى للعدد المتوقع بدرجة ثقة 95 % .

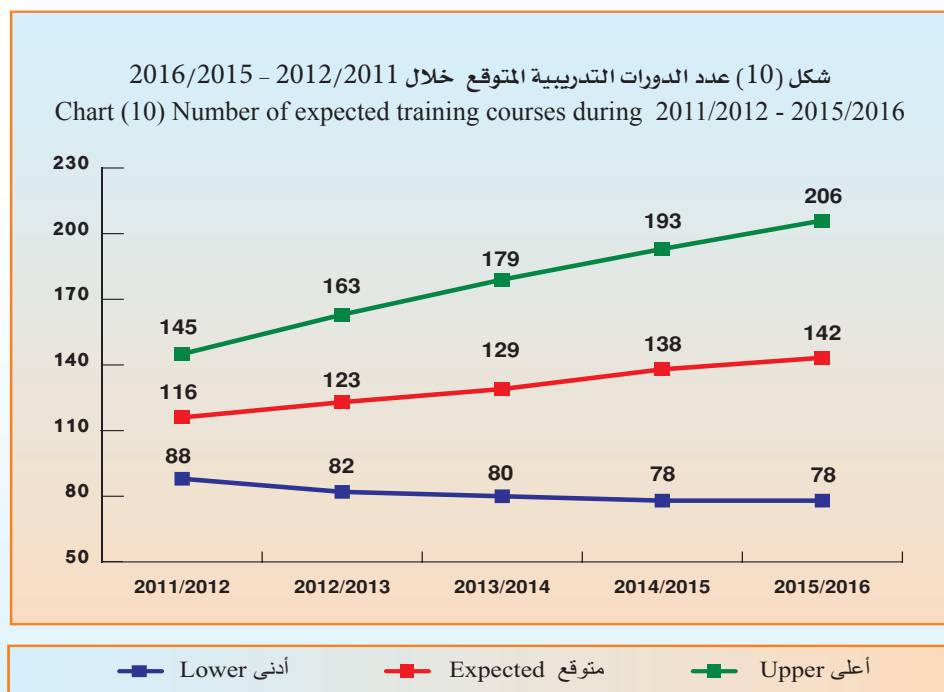




Table (11)

جدول (11)

Number of expected trainees
during 2011/2012 - 2015/2016 .

عدد المتدربين المتوقع خلال
2016/2015 - 2012/2011م

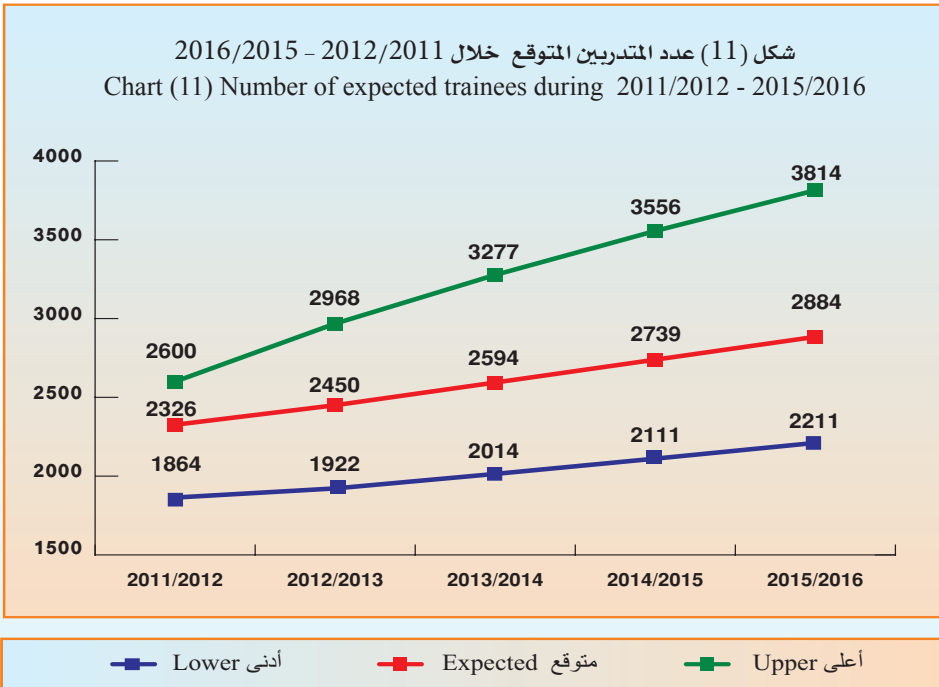
أعلى Upper	متوقع Expected	أدنى Lower	السنوات Years
2600	2326	1864	2012/2011
2968	2450	1922	2013/2012
3277	2594	2014	2014/2013
3556	2739	2111	2015/2014
3814	2884	2211	2016/2015
3243	2599	2024	متوسط الفترة Average period

* Lower : Lower Confidence Intervals by 95 %.

* أدنى : الحد الأدنى للعدد المتوقع بدرجة ثقة 95 % .

* Upper : Upper Confidence Intervals by 95 %.

* أعلى : الحد الأعلى للعدد المتوقع بدرجة ثقة 95 % .





Kuwait Institute for Judicial and Legal Studies

معهد الكويت للدراسات القضائية والقانونية

First : Training courses :

- Number of training courses increased from 103 courses in 2009\2010 to 110 courses in 2010\2011 by 7 courses and a percentage of 6.8 %.
- The annual mean for the number of training courses reached 104 courses during 2006\2007 – 2010\2011 with a standard deviation of 10.9
- Chi-square showed for the number of training courses to be equaled annually during 2006\2007- 2010\2011, there should be a difference of a statistical marked where it reached 5.7 in the abstract level 5%.
- The trend for the number of training courses during 2006\2007 - 2010\2011 showed a direction non-significant that slope reached 4 courses in the abstract level 5%.

- Future predictions :

- The annual expected mean of training courses reached 130 courses the minimum is 81 courses and the maximum is 177 courses during 2011\2012-2015\2016 these predictions are trusted by 95%.

Second : Number of Trainees :

- Number of trainees increased from 1869 trainers in 2009\2010 to 2205 trainers in 2010\2011 by 336 trainers and a percentage of 18.0 % .

أولاً : الدورات التدريبية :

- ارتفع عدد الدورات التدريبية من 103 دورة عام 2009/2010 إلى 110 دورات عام 2010/2011 أي بمقدار 7 دورات وبنسبة 6.8 % .
- بلغ المتوسط السنوي لعدد الدورات التدريبية 104 دورة خلال 2007/2006 – 2011/2010 بانحراف معياري 10.9
- أكد اختبار مربع كاي² لتساوي عدد الدورات التدريبية سنوياً خلال 2007/2006 – 2011/2010 وجود اختلاف ذو دلالة إحصائية حيث بلغ 5.7 وعند مستوى معنوية 5% .
- أظهر الإتجاه العام الخطي لعدد الدورات التدريبية خلال 2007/2006 – 2011/2010 وجود اتجاه خطي طردي غير معنوي بلغ الميل 4 دورات عند مستوى معنوية 5% .

- التوقعات المستقبلية :

- بلغ المتوسط السنوي المتوقع لعدد الدورات التدريبية 130 دورة ويحد أدنى 81 دورة ويحد أعلى 177 دورة خلال 2011/2012 – 2015/2016، وهذه التوقعات موثوق بها بدرجة 95% .

ثانياً : عدد المتدربين :

- ارتفع عدد المتدربين من 1869 متدرب عام 2009/2010 إلى 2205 متدرب عام 2010/2011 أي بمقدار 336 متدرب بنسبة 18.0 % .





Kuwait Institute for Judicial and Legal Studies

- The annual mean for the number of trainees reached 1859 trainers during 2006\2007-2010\2011 with a standard deviation of 214.
- Chi square showed for the number of trainees to be equaled annually during 2006\2007-2010\2011 , there should be a difference of a statistical marked where it reached 123.2 in the abstract level 5%.
- The general linear direction for the number of trainees during 2006\2007-2010\2011 showed linear direction significant that slope reached 142 trainers in the abstract level 5%.

Future predictions:

- The annual expected mean of trainees reached 2599 trainers the minimum is 2024 trainers and the maximum is 3243 trainers during 2011\2012-2015\2016 these predictions are trusted by 95%.

معهد الكويت للدراسات القضائية والقانونية

- بلغ المتوسط السنوي لعدد المتدربين 1859 متدرب خلال 2006/2007-2010/2011 بانحراف معياري 214.
- أكد اختبار مربع كاي (كا²) لتساوي عدد المتدربين سنوياً خلال 2006/2007-2010/2011 وجود اختلاف ذو دلالة إحصائية حيث بلغ 123.2 وعند مستوى معنوية 5%.
- أظهر الإتجاه العام الخطي لعدد المتدربين خلال 2006/2007-2010/2011 وجود اتجاه خطي طردي معنوي حيث بلغ الميل 142 متدرب عند مستوى معنوية 5%.

التوقعات المستقبلية:

- بلغ المتوسط السنوي المتوقع لعدد المتدربين 2599 متدرب وبحد أدنى 2024 متدرب وبحد أعلى 3243 متدرب خلال 2011/2012-2015/2016، وهذه التوقعات موثوق بها بدرجة 95%.



4

الفصل الرابع Chapter Four



محكمة التمييز Court of Cassation

- Received cases
- Considered & decided cases
- Decided judgments by type of case

- القضايا الواردة
- القضايا المنظورة والقضايا المفصول فيها
- الأحكام المفصول فيها حسب نوع القضية





Court of Cassation

Table (12)

Number of received cases by month
and type of case during 2011 .

محكمة التمييز

جدول (12)

عدد القضايا الواردة حسب الشهر
ونوع القضية خلال 2011 م .

النسبة لإجمالي Ratio of the total	Type of case نوع القضية							الشهر Month
	الإجمالي Total	الإدارية Administrative	جنايات Felonies	أحوال شخصية Personal status	مدني Civil	عمالي Labor	تجاري Commercial	
%10.2	666	72	69	117	116	67	225	يناير January
%7.8	511	64	46	78	85	44	194	فبراير February
%11.5	754	112	59	101	121	85	276	مارس March
%10.2	665	104	43	115	133	27	243	أبريل April
%12.5	814	58	83	126	174	69	304	مايو May
%10.2	648	34	93	115	142	26	238	يونيو June
%3.3	213	6	32	39	91	18	27	يوليو July
%3.4	223	12	38	58	41	24	50	أغسطس August
%6.8	446	20	39	43	88	57	199	سبتمبر September
%9.2	599	43	40	73	169	43	231	أكتوبر October
%5.8	381	22	38	43	97	42	139	نوفمبر November
%9.4	616	45	84	59	150	55	223	ديسمبر December
%100.0	6536	592	664	967	1407	557	2349	الإجمالي Total
	545	49	55	81	117	46	196	المتوسط الشهري Monthly average
	%100.0	%9.1	%10.2	%14.8	%21.5	%8.5	%35.9	نسبة المتوسط الشهري Monthly average Ratio



Court of Cassation

محكمة التمييز

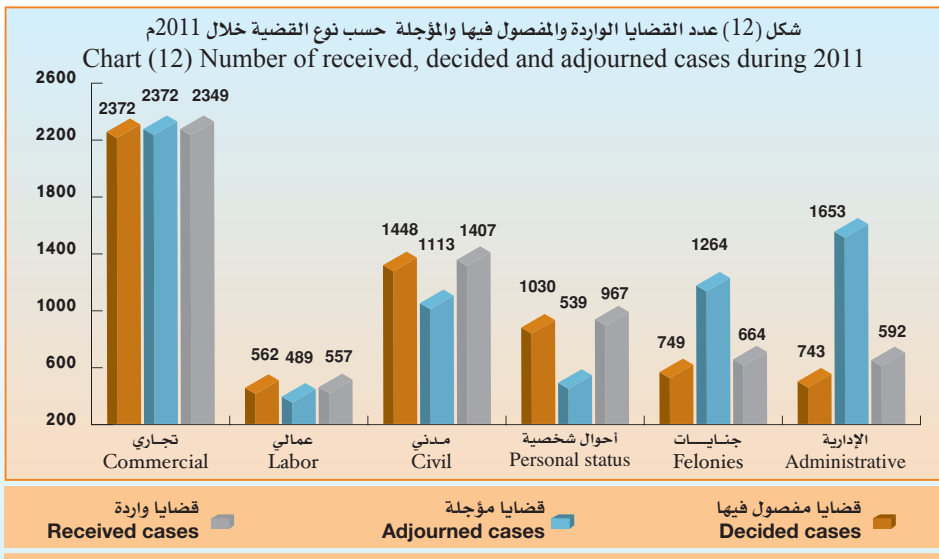
Table (13)

جدول (13)

Number of received, considered, decided and adjourned cases by type of case during 2011 .

عدد القضايا الواردة والمنظورة والمفصول فيها والمؤجلة حسب نوع القضية خلال 2011م .

نسبة القضايا المفصول فيها إلى القضايا الواردة Ratio of decided cases to received cases	نسبة القضايا المفصول فيها إلى جملة القضايا المنظورة Ratio of decided to considered cases	القضايا المفصول فيها نهائياً Decided cases	إجمالي القضايا المنظورة Total of considered cases	القضايا المؤجلة Adjourned cases	القضايا الواردة Received cases	نوع القضية Type of case
%101.0	%50.2	2372	4721	2372	2349	تجاري Commercial
%100.9	%53.7	562	1046	489	557	عمالي Labor
%102.9	%57.5	1448	2520	1113	1407	مدني Civil
%106.5	%68.4	1030	1506	539	967	أحوال شخصية Personal status
%112.8	%38.8	749	1928	1264	664	جنايات Felonies
%125.5	%33.1	743	2245	1653	592	الإدارية Administrative
%105.6	%49.4	6904	13966	7430	6536	الإجمالي Total





Court of Cassation

محكمة التمييز

Table (14)

جدول (14)

Number of received, considered, decided and adjourned cases by type of case during 2007 - 2011 .

عدد القضايا الواردة والمنظورة والمفصول فيها والمؤجلة حسب نوع القضية خلال 2007 - 2011م .

نسبة القضايا المفصول فيها إلى القضايا المنظورة Ratio of decided cases to considered cases	القضايا المفصول فيها Decided cases	إجمالي القضايا المنظورة Total of Considered cases	القضايا المؤجلة Adjourned cases	القضايا الواردة Received cases	السنوات Years	نوع القضية Type of case
%48.0	1867	3887	2128	1759	2007	تجاري Commercial
%48.8	2188	4482	2351	2131	2008	
%49.7	2291	4610	2333	2277	2009	
%48.9	2253	4612	2349	2263	2010	
%50.2	2372	4721	2372	2349	2011	
%53.4	428	802	422	380	2007	عمالي Labor
%45.9	458	997	481	516	2008	
%55.0	551	1002	487	515	2009	
%52.7	457	867	446	421	2010	
%53.7	562	1046	489	557	2011	
%48.0	1258	2619	1455	1164	2007	مدني Civil
%46.9	1233	2631	1336	1295	2008	
%48.2	1065	2210	1264	946	2009	
%53.1	1153	2173	1087	1086	2010	
%57.5	1448	2520	1113	1407	2011	



Court of Cassation

Appendant / Table (14)

Number of received, considered, decided and adjourned cases by type of case during 2007 - 2011 .

محكمة التمييز

تابع/ جدول (14)

عدد القضايا الواردة والمنظورة والمفصول فيها والمؤجلة حسب نوع القضية خلال 2007 - 2011م .

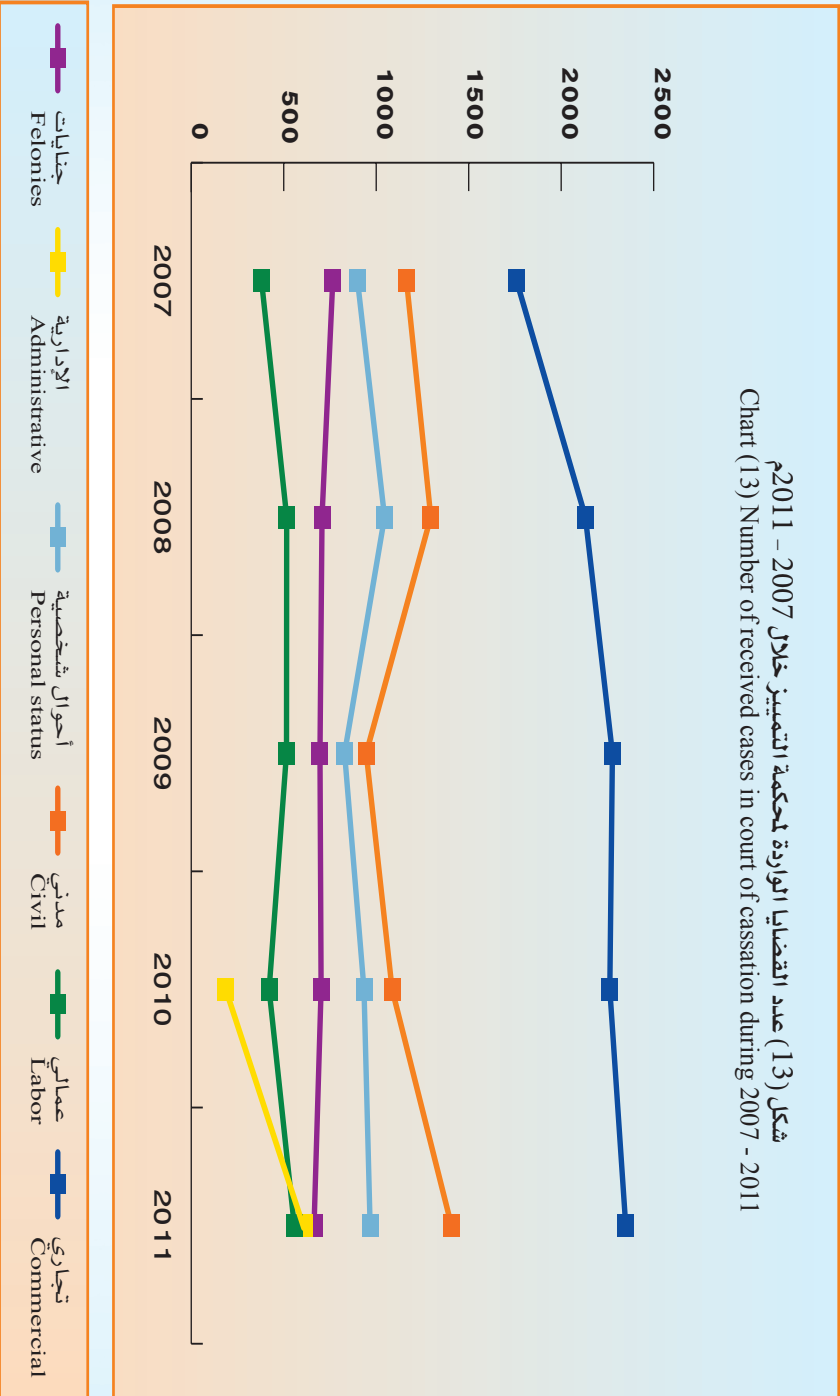
نسبة القضايا المفصول فيها إلى القضايا المنظورة Ratio of decided cases to considered cases	القضايا المفصول فيها Decided cases	إجمالي القضايا المنظورة Total of considered cases	القضايا المؤجلة Adjourned cases	القضايا الواردة Received cases	السنوات Years	نوع القضية Type of case
42.6%	908	2129	1230	899	2007	أحوال شخصية Personal Status
45.6%	1125	2468	1423	1045	2008	
53.8%	894	1661	832	829	2009	
53.1%	927	1746	812	934	2010	
68.4%	1030	1506	539	967	2011	
24.4%	89	365	214	151	2010	الإدارية Administrative
33.1%	743	2245	1653	592	2011	
79.8%	964	1208	443	765	2007	جنايات Felonies
87.4%	653	747	40	707	2008	
79.9%	749	938	242	696	2009	
38.9%	643	1652	950	702	2010	
38.8%	749	1928	1264	664	2011	
51.0%	5425	10645	5678	4967	2007	الإجمالي الكلي Total
50.0%	5657	11325	5631	5694	2008	
53.3%	5550	10421	5158	5263	2009	
48.4%	5522	11415	5858	5557	2010	
49.4%	6904	13966	7430	6536	2011	

• Note: The administrative cases for court of cassation was added on October 2010.

• ملاحظة : إضافة القضايا الإدارية لمحكمة التمييز في شهر اكتوبر 2010م



شكل (13) عدد القضايا الواردة لمحكمة التمييز خلال 2007 - 2011 م
Chart (13) Number of received cases in court of cassation during 2007 - 2011





Court of Cassation

محكمة التمييز

Table (15)

جدول (15)

Number of considered and decided cases by month and type of case during 2011 .

عدد القضايا المنظورة والمفصول فيها حسب نوع القضية شهرياً خلال 2011م .

الإجمالي Total	نوع القضية Type of case						الشهر Month
	الإدارية Administrative	جنايات Felonies	أحوال شخصية Personal status	مدني Civil	عمالي Labor	تجاري Commercial	
1385	159	189	208	256	115	458	المنظورة Considered
700	48	80	127	142	60	243	المفصول فيها Decided
1076	154	140	132	180	91	379	المنظورة Considered
483	56	48	78	79	39	183	المفصول فيها Decided
1576	297	190	163	235	144	547	المنظورة Considered
806	95	83	114	137	89	288	المفصول فيها Decided
1380	295	153	175	211	73	473	المنظورة Considered
679	94	59	130	121	38	237	المفصول فيها Decided
1684	264	229	176	306	118	591	المنظورة Considered
914	109	110	127	169	75	324	المفصول فيها Decided
1489	280	227	170	246	70	496	المنظورة Considered
858	118	122	125	169	37	287	المفصول فيها Decided
234	6	45	45	92	19	27	المنظورة Considered
187	6	14	42	80	13	32	المفصول فيها Decided
268	12	82	59	41	24	50	المنظورة Considered
189	7	30	48	37	17	50	المفصول فيها Decided
1028	168	130	83	183	93	371	المنظورة Considered
421	43	25	48	86	51	168	المفصول فيها Decided
1408	219	177	124	291	98	499	المنظورة Considered
637	83	60	71	162	48	213	المفصول فيها Decided
958	162	146	77	187	80	306	المنظورة Considered
370	33	40	52	94	41	110	المفصول فيها Decided
1480	229	220	94	292	121	524	المنظورة Considered
660	51	78	68	172	54	237	المفصول فيها Decided
13966	2245	1928	1506	2520	1046	4721	المنظورة Considered
6904	743	749	1030	1448	562	2372	المفصول فيها Decided
1164	187	161	126	210	87	393	المنظورة Considered
575	62	62	86	121	47	198	المفصول فيها Decided
%100.0	%16.1	%13.8	%10.8	%18.0	%7.5	%33.8	المنظورة Considered
%100.0	%10.8	%10.8	%14.9	%21.0	%8.1	%34.4	المفصول فيها Decided
							نسبة المتوسط الشهري Monthly average Ratio





Court of Cassation
Table (16)
Number of decided Judgements by type of case and the judgement pronouncement during 2011.

محكمة التمييز
جدول (16)
عدد الأحكام الفصل فيها حسب نوع القضية
ومناطق الحكم خلال 2011 م.

الإجمالي Total	طلب وقف التنفيذ Execution suspense request		عدم قبول الطعن Rejecting appeal	عدم جواز الطعن Appealed not allowed	ترك الخصومة Litigation	تحديد جلسة Setting a session		بطلان الاستئناف Nullity of appeal	إلغاء الحكم المستأنف Deleting the appealed judgment	تأييد الحكم ورفض الاستئناف Support the judgment and reject the appeal	تعديل الحكم المستأنف Amending appealed judgment	رفض الطعن وتأييد الحكم Reject of appeal and support the judgment	نوع القضية Type of case
	وقف Suspence	رفض Rejected				إحالة للخبراء Reference to experts	للنظر في الموضوع For concideration						
2372	111	464	1158	13	3	74	30		7	3	270	239	تجاري Commercial
562	36	58	332	1		27	9		3		61	35	عمالي Labor
1448	78	247	781	5	1	42	8		4	3	164	115	مدني Civil
1030	28	142	643	3	2	16	6	4	15	1	95	75	أحوال شخصية Personal status
749	1	2	177	34		9	3		12	31	89	391	جنايات Felonies
743	21	36	174	1	2	76	190	2	9	3	109	120	الإدارية Administrative
6904	275	949	3265	57	8	244	246	6	50	41	788	975	الإجمالي Total





Annual Statistical Book 2011

التحليل
الإحصائي
Statistical
Analysis





Court of Cassation

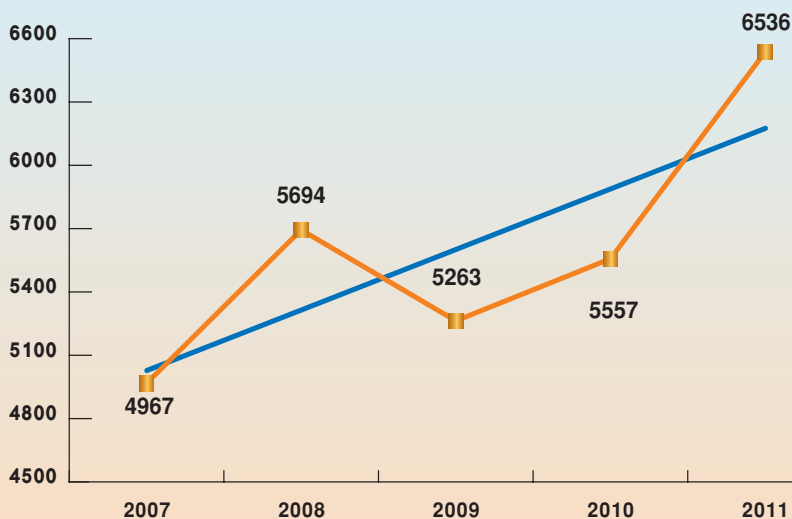
Descriptive statistical measurements
of received cases .

محكمة التمييز

المقاييس الإحصائية المستخدمة
للقضايا الواردة .

معنوية الميل Sig	الميل Slope	الخطوية Sig	مربع كاي Chi-Square	معامل الاختلاف C.V	الإرتداد المعياري St.Dev	التوسط Mean	2011	2010	2009	2008	2007	السنة Year
0.103	300.1	0.000	250.0	9.4	529.3	5603.4	6536	5557	5263	5694	4967	القياس Measure

شكل (14) الإتجاه العام للقضايا الواردة خلال 2011 - 2007م
Chart (14) The trend of received cases during 2007 - 2011





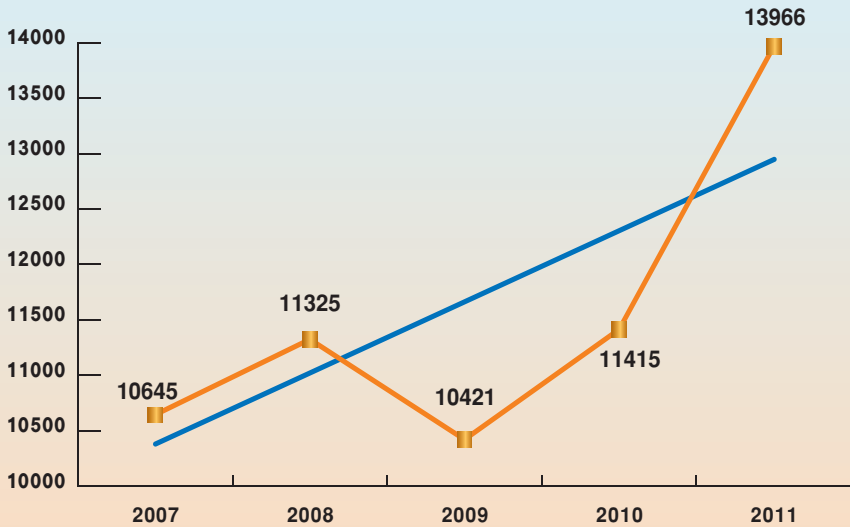
محكمة التمييز

Descriptive statistical measurements
of considered cases.

المقاييس الإحصائية المستخدمة
للقضايا المنظورة.

السنة Year	2007	2008	2009	2010	2011	التوسط Mean	الانحراف المعياري St.Dev	معامل الاختلاف C.V	مربع كاي Chi-Square	الخطئية Sig	الميل Slope	معنوية الميل Sig
القياس Measure	10645	11325	10421	11415	13966	11554.4	1264.9	10.9	692.3	0.000	673.2	0.142

شكل (15) الإتجاه العام للقضايا المنظورة خلال 2011 - 2007م
Chart (15) The trend of considered cases during 2007 - 2011





Court of Cassation

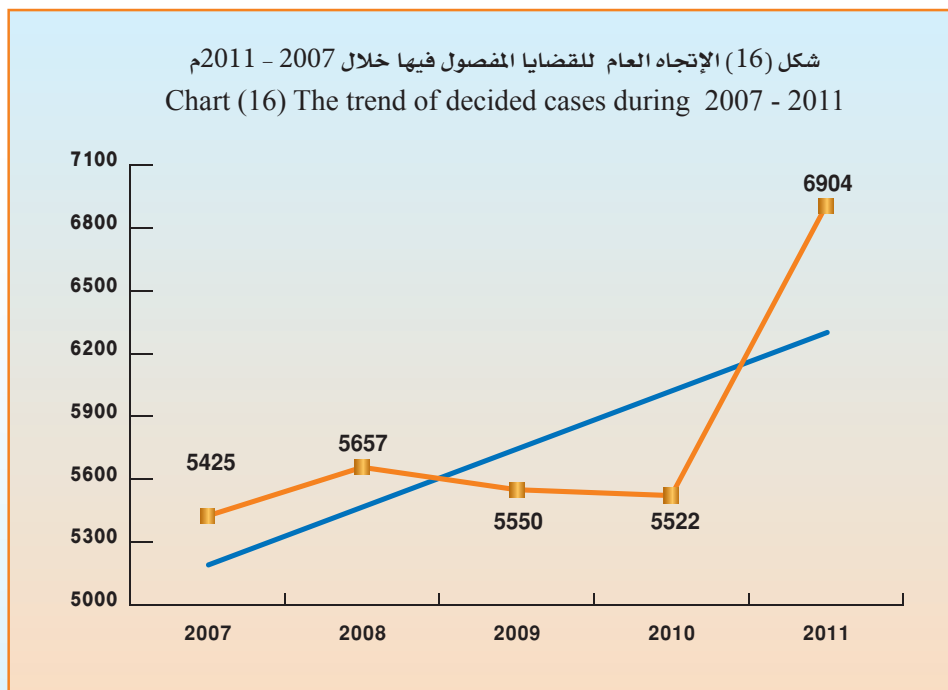
Descriptive statistical measurements
of decided cases.

محكمة التمييز

المقاييس الإحصائية المستخدمة
للقضايا المفصول فيها.

معنوية الميل Sig	الميل Slope	الخطوية Sig	مربع كاي Chi-Square	معامل الاختلاف C.V	الانحراف المعياري St.Dev	التوسط Mean	2011	2010	2009	2008	2007	السنة Year
0.166	282.3	0.000	261.4	9.5	551.2	5811.6	6904	5522	5550	5657	5425	القياس Measure

شكل (16) الإتجاه العام للقضايا المفصول فيها خلال 2011 - 2007 م
Chart (16) The trend of decided cases during 2007 - 2011





Court of Cassation

محكمة التمييز

Table (17)

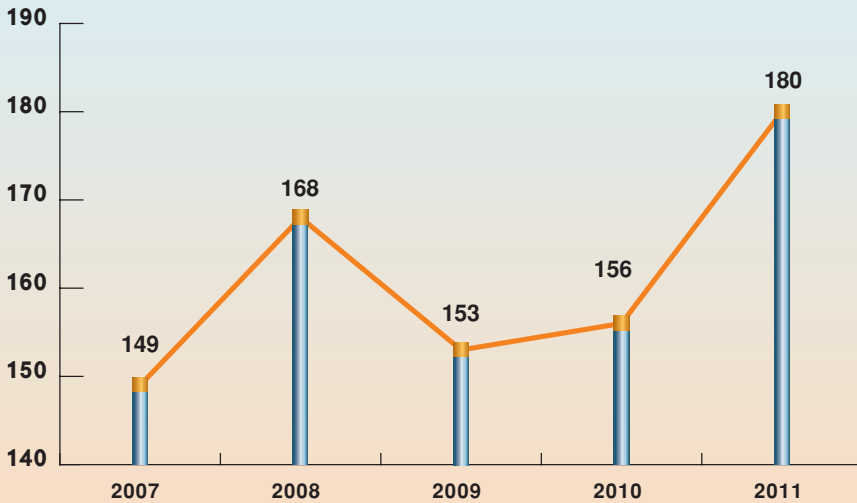
جدول (17)

Rate of received cases per 100,000 person of inhabitants during 2007 - 2011 .

معدل القضايا الواردة لكل 100,000 نسمة من السكان خلال 2007 - 2011م.

التغير في معدل القضايا Change in cases rate	معدل القضايا Cases rate	إجمالي القضايا Total of cases	السكان Population	السنوات Years
-	149	4967	3328136	2007
19	168	5694	3385540	2008
15-	153	5263	3442945	2009
3	156	5557	3566437	2010
24	180	6536	3632009	2011

شكل (17) معدل القضايا الواردة لكل 100,000 نسمة خلال 2007 - 2011م
Chart (17) Rate of received cases per 100,000 person during 2007 - 2011





Court of Cassation

محكمة التمييز

Table (18)

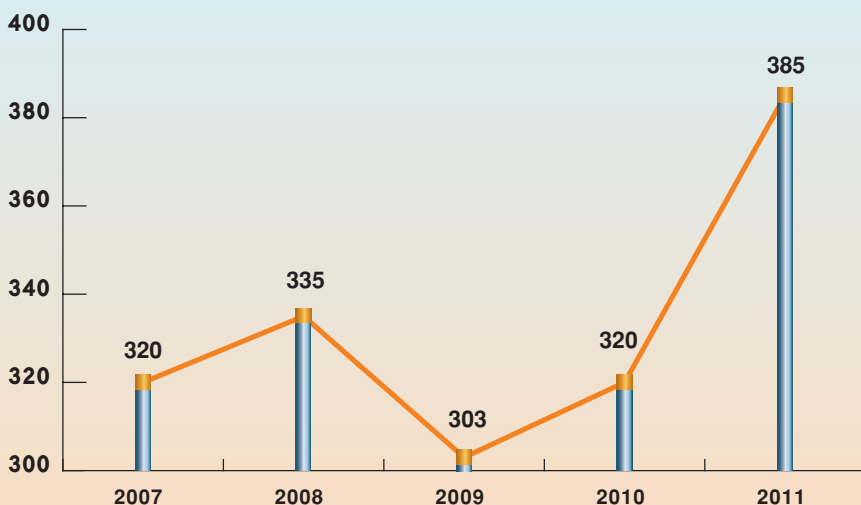
Rate of considered cases per 100,000 person of inhabitants during 2007 - 2011 .

جدول (18)

معدل القضايا المنظورة لكل 100,000 نسمة من السكان خلال 2007 - 2011م.

التغير في معدل القضايا Change in cases rate	معدل القضايا Cases rate	إجمالي القضايا Total of Cases	السكان Population	السنوات Years
-	320	10645	3328136	2007
15	335	11325	3385540	2008
32-	303	10421	3442945	2009
17	320	11415	3566437	2010
65	385	13966	3632009	2011

شكل (18) معدل القضايا المنظورة لكل 100,000 نسمة خلال 2007 - 2011م
Chart (18) Rate of considered cases per 100,000 person during 2007 - 2011





Court of Cassation

محكمة التمييز

Table (19)

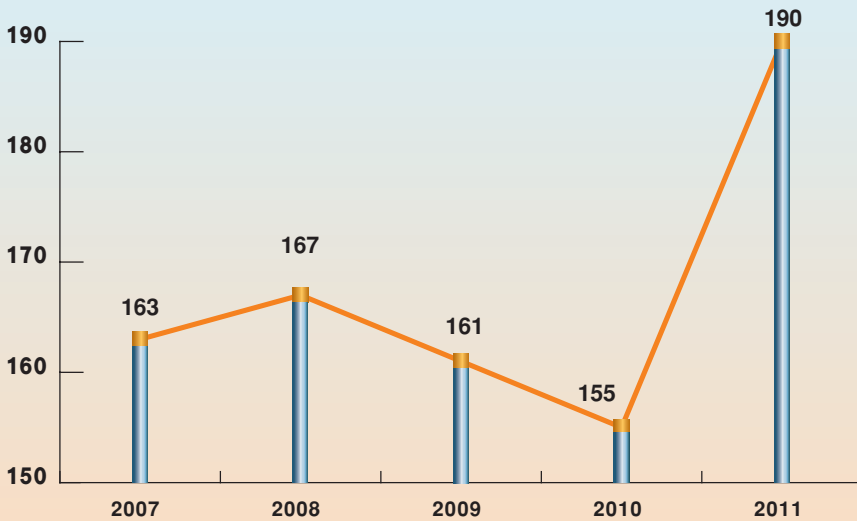
جدول (19)

Rate of decided cases per 100,000 person of inhabitants during 2007 - 2011 .

معدل القضايا المفصول فيها لكل 100,000 نسمة من السكان خلال 2007 - 2011م.

التغير في معدل القضايا Change in cases rate	معدل القضايا Cases rate	إجمالي القضايا Total of cases	السكان Population	السنوات Years
-	163	5425	3328136	2007
4	167	5657	3385540	2008
6-	161	5550	3442945	2009
6-	155	5522	3566437	2010
35	190	6904	3632009	2011

شكل (19) معدل القضايا المفصول فيها لكل 100,000 نسمة خلال 2007 - 2011م
Chart (19) Rate of decided cases per 100,000 person during 2007 - 2011





Court of Cassation

محكمة التمييز

Table (20)
Number of expected received
cases during 2012 - 2016.

جدول (20)
عدد القضايا الواردة المتوقعة
خلال 2012 - 2016 م .

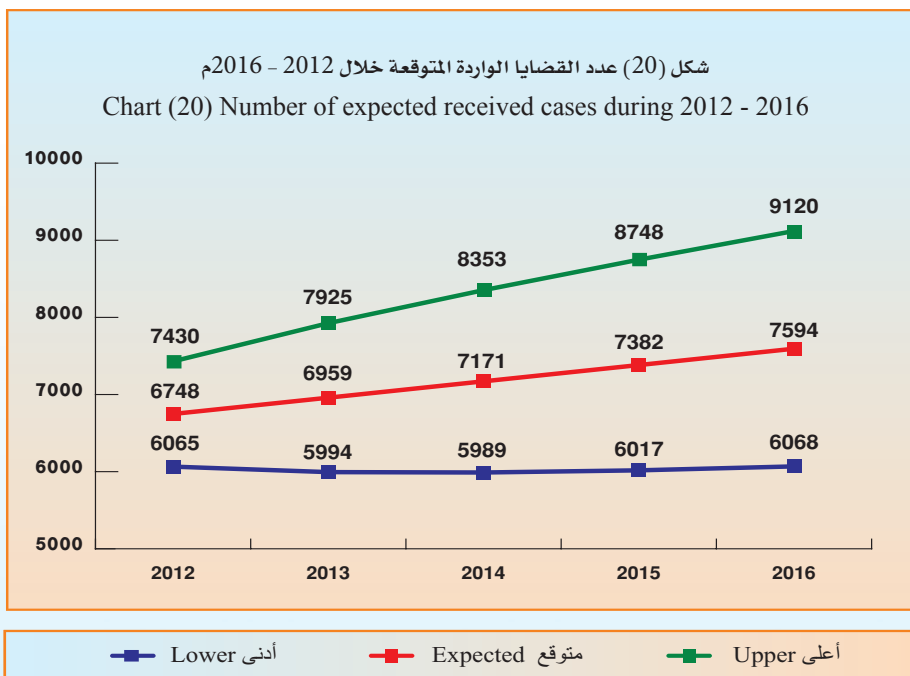
أعلى Upper	متوقع Expected	أدنى Lower	السنوات Years
7430	6748	6065	2012
7925	6959	5994	2013
8353	7171	5989	2014
8748	7382	6017	2015
9120	7594	6068	2016
8315	7171	6027	متوسط الفترة Average period

* Lower : Lower Confidence Intervals by 95 %.

* أدنى : الحد الأدنى للعدد المتوقع بدرجة ثقة 95 % .

* Upper : Upper Confidence Intervals by 95 %.

* أعلى : الحد الأعلى للعدد المتوقع بدرجة ثقة 95 % .





Court of Cassation

محكمة التمييز

Table (21)
Number of expected considered cases during 2012 - 2016.

جدول (21)
عدد القضايا المنظورة المتوقعة خلال 2012 - 2016 م.

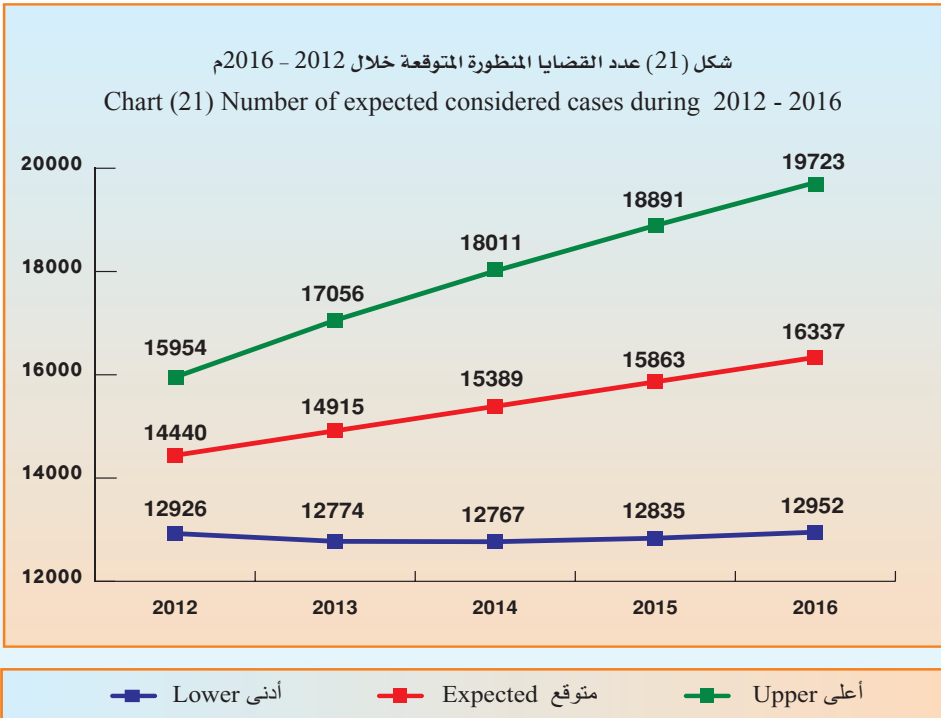
أعلى Upper	متوقع Expected	أدنى Lower	السنوات Years
15954	14440	12926	2012
17056	14915	12774	2013
18011	15389	12767	2014
18891	15863	12835	2015
19723	16337	12952	2016
17927	15389	12851	متوسط الفترة Average period

* Lower : Lower Confidence Intervals by 95 %.

* أدنى : الحد الأدنى للعدد المتوقع بدرجة ثقة 95 %.

* Upper : Upper Confidence Intervals by 95 %.

* أعلى : الحد الأعلى للعدد المتوقع بدرجة ثقة 95 %.





Court of Cassation

محكمة التمييز

Table (22)

جدول (22)

Number of expected decided cases during 2012 - 2016 .

عدد القضايا المفصول فيها المتوقعة خلال 2012 - 2016 م .

أعلى Upper	متوقع Expected	أدنى Lower	السنوات Years
7854	7128	6403	2012
8379	7353	6326	2013
8834	7577	6320	2014
9253	7802	6350	2015
9649	8026	6403	2016
8794	7577	6360	متوسط الفترة Average period

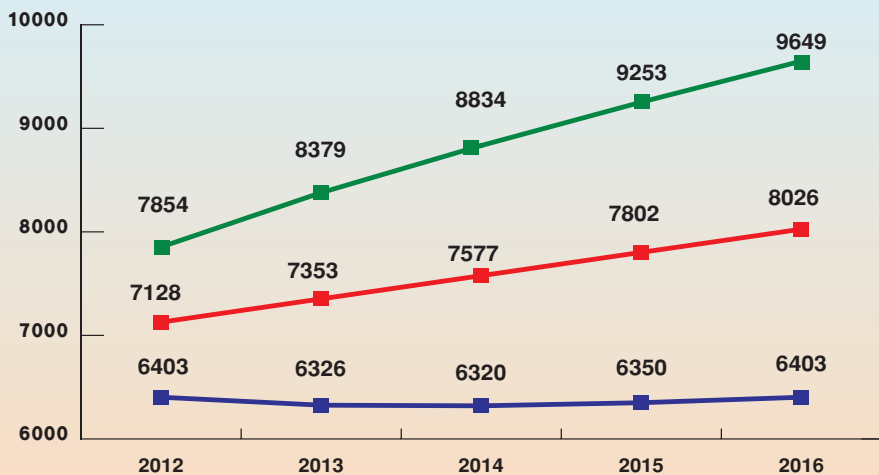
* Lower : Lower Confidence Intervals by 95 % .

* أدنى : الحد الأدنى للعدد المتوقع بدرجة ثقة 95 % .

* Upper : Upper Confidence Intervals by 95 % .

* أعلى : الحد الأعلى للعدد المتوقع بدرجة ثقة 95 % .

شكل (22) عدد القضايا المفصول فيها المتوقعة خلال 2012 - 2016 م
Chart (22) Number of expected decided cases during 2012 - 2016



— أدنى Lower

— متوقع Expected

— أعلى Upper



Court of Cassation

محكمة التمييز

First : Received cases:

- The total of received cases increased from 5557 cases in year 2010 to 6536 cases in year 2011, by 979 cases, the estimate percent was 17.6%.

1 – The received for most types of cases increased in year 2011 than the previous year such as:

- The number of administrative cases from 151 cases as total of 3 monthes in 2010 to 592 cases in year 2011, as total of 12 monthes by 441 cases, the estimate percent was 292.1%.
- The number of labor cases from 421 cases in year 2010 to 557 cases in 2011, by 136 cases , the estimate percent was 32.3 %.
- The number of civil cases from 1086 cases in year 2010 to 1407 cases in 2011, by 321 cases, the estimate percent was 29.6 %.
- The number of commercial cases from 2263 cases in year 2010 to 2349 cases in year 2011, by 86 cases, the estimate percent was 3.8 %.
- The number of personal status cases from 934 cases in year 2010 to 967 cases in year 2011, by 33 cases, the estimate percent was 3.5 %.

2- While the number of received cases decreased in felonies cases from 702 cases in year 2010 to 664 cases in 2011, by 38 cases the estimate percent was 5.4%.

- The annual mean of received cases to court of cassation reached 5603 cases during 2007 - 2011 with a standard deviation of 529.3

أولاً : القضايا الواردة:

- ارتفع إجمالي عدد القضايا الواردة من 5557 قضية عام 2010 إلى 6536 قضية عام 2011 بمقدار 979 قضية وبنسبة ارتفاع 17.6 % .

1 - ارتفع الوارد في معظم أنواع القضايا عام 2011 عن العام السابق مثل :

- القضايا الإدارية من 151 قضية عام 2010 وذلك عن مجمل قضايا الثلاثة أشهر فقط إلى 592 قضية عام 2011 عن مجمل قضايا اثني عشر شهر بمقدار 441 قضية بنسبة ارتفاع 292.1 % .
- قضايا العمالي من 421 قضية عام 2010 إلى 557 قضية عام 2011 بمقدار 136 قضية وبنسبة 32.3 % .
- القضايا المدنية من 1086 قضية عام 2010 إلى 1407 قضية عام 2011 بمقدار 321 قضية وبنسبة 29.6 % .
- قضايا التجاري من 2263 قضية عام 2010 إلى 2349 قضية عام 2011 بمقدار 86 قضية وبنسبة 3.8 %
- قضايا الأحوال الشخصية من 934 قضية عام 2010 إلى 967 قضية عام 2011 بمقدار 33 قضية وبنسبة 3.5 %

2 - بينما انخفض الوارد في قضايا الجنايات من 702 قضية عام 2010 إلى 664 قضية عام 2011 بمقدار 38 قضية وبنسبة 5.4 % .

- بلغ المتوسط السنوي للقضايا الواردة لمحكمة التمييز 5603 قضية خلال 2007-2011 وبانحراف معياري قدره 529.3

Court of Cassation

- Chi-square test proved that for the received cases to the court of cassation to be equaled during 2007-2011 there should be a difference of statistical mark where it reached 250 in the abstract level 5%.
- The trend of the received cases to the court of cassation during 2007-2011 showed the existence of a general linear direction non-significant that slope reached 300 cases in the abstract level 5%.

Second : Adjourned cases :

- The total of adjourned cases increased from 5858 cases in year 2010 to 7430 cases in year 2011 by 1572 cases , the estimate percent was 26.8%.

Third : Considered cases :

- The total number of considered cases increased from 11415 cases in year 2010 to 13966 cases in year 2011 by 2551 cases , the estimate percent was 22.3 % .

1- The number of considered cases for most type of case increased in 2011 than previous year such as:

- Administrative cases from 365 cases in year 2010 as total of 3 months to 2245 cases in year 2011 as total of 12 months by 1880 cases, the estimate percent was 515.1%.
- The labor cases from 867 cases in 2010 to 1046 cases in year 2011, by 179 cases the estimate percent was 20.6%.
- The number of felonies cases from 1652 cases in year 2010 to 1928 cases in year 2011 by 276 cases, the estimate percent was 16.7%.

محكمة التمييز

- أكد اختبار مربع كاي (ك²) لتساوي القضايا الواردة لمحكمة التمييز سنوياً خلال 2007-2011 وجود اختلاف ذو دلالة إحصائية حيث بلغ 250 عند مستوى معنوية 5% .
- أظهر اختبار الاتجاه العام الخطي للقضايا الواردة لمحكمة التمييز خلال 2007-2011 وجود اتجاه عام خطي طردي غير معنوي بلغ الميل 300 قضية عند مستوى معنوية 5% .

ثانياً : القضايا المؤجلة :

- ارتفع إجمالي عدد القضايا المؤجلة من 5858 قضية عام 2010 إلى 7430 قضية عام 2011 بمقدار 1572 قضية ونسبة 26.8% .

ثالثاً : القضايا المنظورة :

- ارتفع إجمالي عدد القضايا المنظورة من 11415 قضية عام 2010 إلى 13966 قضية عام 2011 بمقدار 2551 قضية ونسبة ارتفاع 22.3% .

1 - ارتفع عدد القضايا المنظورة في معظم أنواع القضايا عام 2011 عن العام السابق :

- القضايا الإدارية من 365 قضية عام 2010 وذلك عن مجمل قضايا الثلاث أشهر فقط إلى 2245 قضية عام 2011 عن مجمل قضايا اثني عشر شهر بمقدار 1880 قضية ونسبة 515.1% .
- القضايا العمالية من 867 قضية عام 2010 إلى 1046 قضية في عام 2011 بمقدار 179 قضية ونسبة 20.6% .
- قضايا الجنايات من 1652 قضية عام 2010 إلى 1928 قضية عام 2011 بمقدار 276 قضية ونسبة 16.7% .



Court of Cassation

- Civil cases increased from 2173 cases in year 2010 to 2520 cases in year 2011 by 347 cases, the estimate percent was 16.0%.
 - The commercial cases from 4612 cases in year 2010 to 4721 cases in year 2011 by 109 cases, the estimate percent was 2.4%.
- 2- The number of considered cases are decreased than previous year in personal status cases from 1746 cases in year 2010 to 1506 cases in 2011 by 240 cases , the estimate percent was 13.7%.
- The annual mean of considered cases to court of cassation reached 11554 cases during 2007 - 2011 with a standard deviation of 1264.9
 - Chi-squre test proved that for the considered cases to the court of cassation to be equaled during 2007 - 2011 there should be a difference of statistical mark where it reached 692.3 in the abstract level 5% .
 - The trend of the considered cases to the court of cassation during 2007 - 2011 showed the existence of a general linear direction non-significant that slope reached 673 cases in the abstract level 5%.

Fourth : Decided cases :

- The number of decided cases increased from 5522 cases in year 2010 to 6904 cases in year 2011 by 1382 cases , the estimate percent was 25.0% .

محكمة التمييز

- قضايا المدني ارتفعت من 2173 قضية عام 2010 إلى 2520 قضية عام 2011 بمقدار 347 قضية وبنسبة 16.0 % .
 - القضايا التجارية من 4612 قضية عام 2010 إلى 4721 قضية في عام 2011 بمقدار 109 قضية وبنسبة 2.4 % .
- 2 - انخفض عدد القضايا المنظورة عن العام السابق في قضايا الأحوال الشخصية من 1746 قضية عام 2010 إلى 1506 قضية عام 2011 بمقدار 240 قضية وبنسبة 13.7 % .
- بلغ المتوسط السنوي للقضايا المنظورة لمحكمة التمييز 11554 قضية خلال 2007-2011 وبتباين معياري قدره 1264.9
 - أكد اختبار مربع كاي (كا²) لتساوي القضايا المنظورة لمحكمة التمييز سنوياً خلال 2007-2011 وجود اختلاف ذو دلالة إحصائية حيث بلغ 692.3 عند مستوى معنوية 5 % .
 - أظهر اختبار الاتجاه العام الخطي للقضايا المنظورة لمحكمة التمييز خلال 2007-2011 وجود اتجاه عام خطي طردي غير معنوي بلغ الميل 673 قضية عند مستوى معنوية 5 % .

رابعاً: القضايا المفصول فيها :

- ارتفع إجمالي عدد القضايا المفصول فيها من 5522 قضية عام 2010 إلى 6904 قضية عام 2011 بمقدار 1382 قضية وبنسبة ارتفاع 25.0 % .



Court of Cassation

- **The Number of all type of cases in decided cases increased such as :**
- The number of administrative cases was the highest in the decided cases where it increased from 89 cases in year 2010 to 743 cases in year 2011 by 654 cases, the estimate percent was 734.8%.
- The civil cases from 1153 cases in year 2010 to 1448 cases in year 2011 by 295 cases, the estimate percent was 25.6%.
- The number of labor cases from 457 in year 2010 to 562 as total of 3 monthes in year 2011 as total of 12 monthes by 105 cases, the estimate percent was 23.0%.
- The number of felonies cases from 643 cases in year 2010 to 749 cases in year 2011 by 106 cases, the estimate percent was 16.5 %.
- The number of personal status cases from 927 cases in year 2010 to 1030 cases in year 2011 by 103 cases, the estimate percent was 11.1%.
- The number of commercial cases from 2253 in year 2010 to 2372 cases in year 2011 by 119 cases, the estimate percent was 5.3%.
- The annual mean of decided cases to court of cassation reached 5812 cases during 2007 - 2011 with a standard deviation of 551.2
- Chi-squre test proved that for the decided cases to the court of cassation to be equaled during 2007 - 2011 there should be a difference of statistical mark where it reached 261.4 in the abstract level 5% .

محكمة التمييز

- ارتفعت القضايا المفصول فيها في جميع أنواع القضايا مثل :
- جاءت نسبة القضايا الإدارية الأكثر ارتفاعاً بالنسبة للقضايا المفصول فيها حيث ارتفع عددها من 89 قضية عام 2010 إلى 743 قضية عام 2011 بمقدار 654 قضية ونسبة ارتفاع 734.8 % .
- القضايا المدنية من 1153 قضية عام 2010 إلى 1448 قضية عام 2011 بمقدار 295 قضية ونسبة ارتفاع 25.6 % .
- القضايا العمالية من 457 قضية عام 2010 وذلك عن مجمل قضايا الثلاث أشهر فقط إلى 562 قضية عام 2011 عن مجمل قضايا إثني عشر شهر بمقدار 105 قضية ونسبة 23.0 % .
- قضايا الجنايات من 643 قضية عام 2010 إلى 749 قضية عام 2011 بمقدار 106 قضية ونسبة 16.5 % .
- قضايا الأحوال الشخصية من 927 قضية عام 2010 إلى 1030 قضية عام 2011 بمقدار 103 قضايا ونسبة 11.1 % .
- قضايا التجاري من 2253 قضية عام 2010 إلى 2372 قضية عام 2011 بمقدار 119 قضية ونسبة ارتفاع 5.3 % .
- بلغ المتوسط السنوي للقضايا المفصول فيها لمحكمة التمييز 5812 قضية خلال 2007-2011 وبانحراف معياري قدره 551.2
- أكد اختبار مربع كاي (كا²) لتساوي القضايا المفصول فيها لمحكمة التمييز سنوياً خلال 2007-2011 وجود اختلاف ذو دلالة إحصائية حيث بلغ 261.4 عند مستوى معنوية 5 % .



Court of Cassation

- The trend of the decided cases in the court of cassation during 2007-2011 showed the existence of a general linear direction non- significant that slope reached 282 cases in the abstract level 5% .

Rate of cases to the inhabitants :

- The rate of received cassation cases increased per 100,000 of the inhabitants from 156 cases in year 2010 to 180 cases in year 2011 by 24 cases.
- The rate of considered cassation cases increased per 100,000 of the inhabitants from 320 cases in year 2010 to 385 cases in year 2011 by 65 cases.
- The rate of decided cassation cases increased per 100,000 of the inhabitants from 155 cases in year 2010 to 190 cases in year 2011 by 35 cases.

Future predictions :

- The annual expected mean of received cases in the court of cassation reached 7171 cases , the minimum is 6027 cases and the maximum is 8315 cases during 2012 - 2016 these predictions are trusted by 95% .
- The annual expected mean of considered cases in the court of cassation reached 15389 cases , the minimum is 12851 cases and the maximum is 17927 cases during 2012 - 2016 these predictions are trusted by 95% .
- The annual expected mean of decided cases in the court of cassation reached 7577 cases , the minimum is 6360 cases and the maximum is 8794 cases during 2012 - 2016 these predictions are trusted by 95% .

محكمة التمييز

- أظهر اختبار الاتجاه العام الخطي للقضايا المفصول فيها لمحكمة التمييز خلال 2007-2011 وجود اتجاه عام خطي طردي غير معنوي بلغ الميل 282 قضية عند مستوى معنوية 5 % .

معدل القضايا للسكان :

- ارتفع معدل قضايا التمييز الواردة لكل 100,000 من السكان من 156 قضية عام 2010 إلى 180 قضية عام 2011 بمقدار 24 قضية .
- ارتفع معدل قضايا التمييز المنظورة لكل 100,000 من السكان من 320 قضية عام 2010 إلى 385 قضية عام 2011 بمقدار 65 قضية .
- ارتفع معدل قضايا التمييز المفصول فيها لكل 100,000 من السكان من 155 قضية عام 2010 إلى 190 قضية عام 2011 بمقدار 35 قضية .

التوقعات المستقبلية:

- بلغ المتوسط السنوي المتوقع لقضايا التمييز الواردة 7171 قضية ويحد أدنى 6027 قضية ويحد أعلى 8315 قضية خلال 2012 - 2016 وهذه التوقعات موثوق بها بدرجة 95 % .
- بلغ المتوسط السنوي المتوقع لقضايا التمييز المنظورة 15389 قضية ويحد أدنى 12851 قضية ويحد أعلى 17927 قضية خلال 2012 - 2016 وهذه التوقعات موثوق بها بدرجة 95 % .
- بلغ المتوسط السنوي المتوقع لقضايا التمييز المفصول فيها 7577 قضية ويحد أدنى 6360 قضية ويحد أعلى 8794 قضية خلال 2012 - 2016 وهذه التوقعات موثوق بها بدرجة 95 % .



5

الفصل الخامس Chapter Five



محكمة الإستئناف Court of Appeal

- Received cases
- Considered & decided cases
- Judgments by type of case

- القضايا الواردة
- القضايا المنظورة والقضايا المفصول فيها
- الأحكام حسب نوع القضية





Court of Appeal

محكمة الاستئناف

Table (23)

جدول (23)

Number of received cases by month and type of case during 2011.

عدد القضايا الواردة حسب الشهر ونوع القضية خلال 2011م.

النسبة إلى الإجمالي Ratio the total	Type of case نوع القضية										الشهر Month
	الإجمالي Total	الجزائي (الجنايات) Penal (Felonies)	قضايا سوق المال (تجاري - جزائي - إداري) Capital market issues (Commercial - penal - administrative)	جمع تمييز Misdemeanors cassation	الإداري Administrative	إيجارات Leases	عمالي Labor	أحوال شخصية Personal status	مدني Civil	تجاري Commercial	
10.6%	2595	241	3	57	346	149	163	559	587	490	يناير January
9.0%	2201	190	1	29	271	127	118	530	463	472	فبراير February
11.2%	2725	380	11	67	318	142	140	588	551	528	مارس March
9.3%	2269	199	7	33	274	99	148	557	458	494	أبريل April
11.3%	2759	273	3	55	366	176	146	680	507	553	مايو May
9.9%	2424	224	4	47	333	138	131	636	426	485	يونيو June
9.7%	2364	399	5	43	273	95	158	586	443	362	يوليو July
2.9%	697	99		34	44	59	34	414	4	9	أغسطس August
2.2%	537	88	1	18	18	36	2	265	66	43	سبتمبر September
5.7%	1400	85	1	29	125	110	67	524	288	171	أكتوبر October
8.6%	2092	115		22	318	127	158	567	420	365	نوفمبر November
9.5%	2310	226		28	341	115	182	570	419	429	ديسمبر December
100.0%	24373	2519	36	462	3027	1373	1447	6476	4632	4401	الإجمالي Total
-	2031	210	3	39	252	114	121	540	386	367	المتوسط الشهري Monthly average
-	%100.0	%10.3	%0.1	%1.9	%12.4	%5.6	%5.9	%26.6	%19.0	%18.1	نسبة المتوسط الشهري Monthly average ratio



Court of Appeal

محكمة الاستئناف

Table (24)

جدول (24)

Number of considered and decided cases in Palace of Justice and its branches by type of case during 2011

عدد القضايا المنظورة و المفصول فيها بقصر العدل وفروعها حسب نوع القضية خلال 2011م

نسبة الإنجاز Completion ratio	القضايا المؤجلة خارج السنة Adjourned cases out of the year	الأحكام المفصول فيها Decided Judgement		القضايا المفصول فيها Decided cases	القضايا المنظورة considered cases	القضايا المؤجلة Adjourned cases	القضايا الجديدة خلال السنة New cases during the year	القضايا الواردة Received cases	نوع القضية Type of case
		تمهدي Provisional	قطعي Absolute						
34.2%	1549	914	4395	5309	15534	10955	4579	4401	التجاري Commercial
40.3%	1373	711	4200	4911	12193	7417	4776	4632	المدني Civil
45.0%	4490	732	5697	6429	14288	8212	6076	6476	الأحوال الشخصية Personal status
38.8%	1937	186	1212	1398	3602	2228	1374	1447	العمالي Labor
42.3%	1191	51	1354	1405	3323	1961	1362	1373	الإيجارات Leases
36.9%	825	83	1699	1782	4826	3286	1540	3027	الإداري Administrative
52.3%	512	17	452	469	897	498	399	462	جرح تمييز Misdemeanors cassation
21.3%	22	1	19	20	94	61	33	36	قضايا سوق المال (تجاري . جزائي . إداري) Capital market issues (Commercial - penal - administrative)
61.8%	280	61	2253	2314	3742	1247	2495	2519	الجزائي (الجنايات) Penal (Felonies)
41.1%	12179	2756	21281	24037	58499	35865	22634	24373	الإجمالي Total

Note: The statistical has been updated and development by coordination with clerks court of appeal in june 2011.

ملاحظة : تم تحديث و تطوير الإحصائية بالتنسيق مع إدارة كتاب محكمة الاستئناف في شهر يونيو 2011م.





Court of Appeal

Table (25)

Number of considered and decided cases in palace of justice by type of case during 2011

محكمة الإستئناف

جدول (25)

عدد القضايا المنظورة والمفصول فيها بقصر العدل حسب نوع القضية خلال 2011م

نسبة الإنجاز Completion ratio	القضايا المؤجلة خارج السنة Adjoined cases out of the year	الأحكام المفصول فيها decided Judgement		القضايا المفصول فيها Decided cases	القضايا المنظورة considered cases	القضايا المؤجلة Adjoined cases	القضايا الجديدة خلال السنة New cases during the year	القضايا الواردة Received cases	نوع القضية Type of case
		تمهدي Provisional	قطعي Absolute						
%34.2	1549	914	4395	5309	15534	10955	4579	4401	التجاري Commercial
%40.3	1373	711	4200	4911	12193	7417	4776	4632	المدني Civil
%43.5	871	564	3514	4078	9364	5473	3891	4087	الأحوال الشخصية Personal status
%37.3	239	84	580	664	1780	990	790	768	العمالي Labor
%45.1	94	20	864	884	1958	1119	839	852	الإيجارات Leases
%36.9	825	83	1699	1782	4826	3286	1540	3027	الإداري Administrative
%21.3	22	1	19	20	94	61	33	36	قضايا سوق المال (تجاري . جزائي . إداري) Capital market issues (Commercial - penal - administrative)
%61.8	280	61	2253	2314	3742	1247	2495	2519	الجزائي (الجنايات) Penal (Felonies)
%40.3	5253	2438	17524	19962	49491	30548	18943	20322	الإجمالي Total



Court of Appeal

محكمة الاستئناف

Table (26)

جدول (26)

Number of considered and decided cases in Al-Farwaniya court by type of case during 2011

عدد القضايا المنظورة والمفصول فيها في محكمة الفروانية حسب نوع القضية خلال عام 2011م

نسبة الإنجاز Completion ratio	القضايا المؤجلة خارج السنة Adjourned cases out of the year	الأحكام المفصول فيها Judgement		القضايا المفصول فيها Decided cases	القضايا المنظورة considered cases	القضايا المؤجلة Adjourned cases	القضايا الجديدة خلال السنة New cases during the year	القضايا الواردة Received cases	نوع القضية Type of case
		تمهدي Provisional	قطعي Absolute						
57.3%	405	29	305	334	583	252	331	307	الإيجارات Leases
50.4%	1500	86	1057	1143	2268	1105	1163	1116	الأحوال الشخصية Personal status
37.4%	716	73	241	314	839	556	283	317	العمالي Labor
52.3%	512	17	452	469	897	498	399	462	جناح تمييز Misdemeanors cassation
49.3%	3133	205	2055	2260	4587	2411	2176	2202	الإجمالي Total

Table (27)

جدول (27)

Number of considered and decided cases in Al-Ahmadi court by type of case during 2011

عدد القضايا المنظورة والمفصول فيها في محكمة الأحمدية حسب نوع القضية خلال عام 2011م

نسبة الإنجاز Completion ratio	القضايا المؤجلة خارج السنة Adjourned cases out of the year	الأحكام المفصول فيها Judgement		القضايا المفصول فيها Decided cases	القضايا المنظورة considered cases	القضايا المؤجلة Adjourned cases	القضايا الجديدة خلال السنة New cases during the year	القضايا الواردة Received cases	نوع القضية Type of case
		تمهدي Provisional	قطعي Absolute						
45.5%	2119	82	1126	1208	2656	1634	1022	1273	الأحوال الشخصية Personal status
42.7%	982	29	391	420	983	682	301	362	العمالي Labor
23.9%	692	2	185	187	782	590	192	214	الإيجارات Leases
41.1%	3793	113	1702	1815	4421	2906	1515	1849	الإجمالي Total





Court of Appeal

محكمة الاستئناف

Table (28)

Number of received, considered, decided and adjourned cases by type of case during 2007 - 2011.

جدول (28)

عدد القضايا الواردة والمنظورة والمفصول فيها والمؤجلة حسب نوع القضية خلال 2007 - 2011م .

نسبة القضايا المفصول فيها إلى القضايا المنظورة Ratio of decided cases to considered cases	القضايا المفصول فيها Decided cases	جملة القضايا المنظورة Total of Considered cases	القضايا المؤجلة خلال السنة Adjourned cases during the year	القضايا الواردة Received cases	السنوات Years	نوع القضية Type of case
%34.3	4800	14004	10083	3921	2007	تجاري Commercial
%25.3	3423	13526	10033	3493	2008	
%34.9	5116	14653	10154	4499	2009	
%35.9	5332	14833	10536	4297	2010	
%34.2	5309	15534	10955	4579	2011	
%39.6	1126	2841	1913	928	2007	عمالي Labor
%38.8	885	2283	1437	846	2008	
%39.7	732	1843	1135	708	2009	
%36.5	830	2271	1544	727	2010	
%39.7	1719	4335	2871	1464	2011	مدني Civil
%35.7	3405	9528	6421	3107	2007	
%28.8	2583	8969	5844	3125	2008	
%41.2	3836	9305	5857	3448	2009	
%39.7	4203	10587	6564	4023	2010	إيجارات Leases
%40.3	4911	12193	7417	4776	2011	
%37.3	1350	3616	2068	1548	2007	
%26.6	1223	4603	2698	1905	2008	
%41.9	1561	3727	2369	1358	2009	أحوال شخصية Personal Status
%38.6	1243	3221	2089	1132	2010	
%42.3	1405	3323	1961	1362	2011	
%48.3	3969	8212	4323	3889	2007	
%39.1	3397	8691	4742	3949	2008	أحوال شخصية Personal Status
%49.0	5169	10558	5598	4960	2009	
%45.8	5788	12648	7108	5540	2010	
%45.0	6429	14288	8212	6076	2011	



Court of Appeal

Appendant / Table (28)

Number of received, considered, decided and adjourned cases by type of case during 2007 - 2011.

محكمة الإستئناف

تابع / جدول (28)

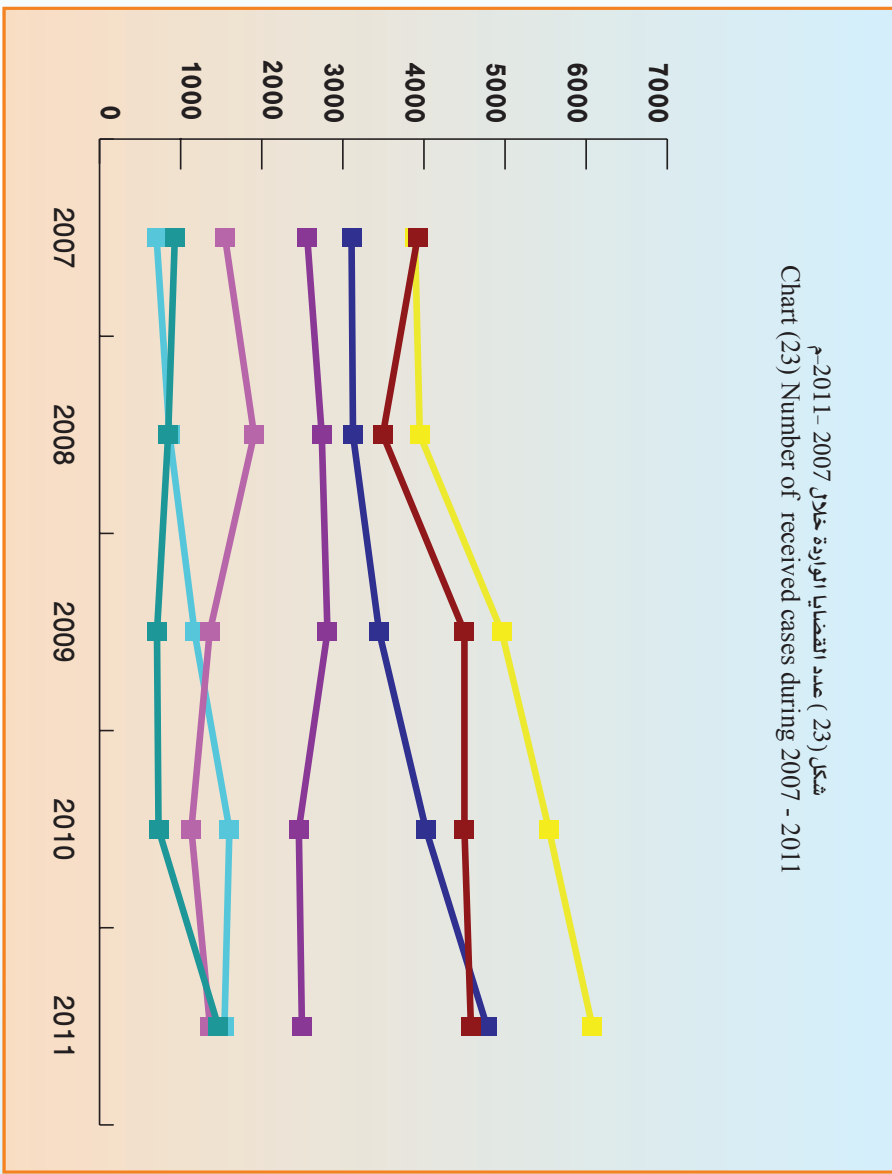

عدد القضايا الواردة والمنظورة والمفصول فيها والمؤجلة حسب نوع القضية خلال 2007 - 2011م .

نسبة القضايا المفصول فيها إلى القضايا المنظورة Ratio of decided cases to considered cases	القضايا المفصول فيها Decided cases	جملة القضايا المنظورة Total of Considered cases	القضايا المؤجلة خلال السنة Adjourned cases during the year	القضايا الواردة Received cases	السنوات Years	نوع القضية Type of case
%33.0	739	2239	1536	703	2007	الإدارية Administrative
%15.6	421	2701	1838	863	2008	
%29.7	1080	3631	2460	1171	2009	
%24.1	1298	5382	3781	1601	2010	
%36.9	1782	4826	3286	1540	2011	
%73.2	2433	3325	764	2561	2007	جنايات Felonies
%72.8	2679	3678	938	2740	2008	
%66.9	2695	4027	1217	2810	2009	
%70.0	2461	3517	1060	2457	2010	
%61.8	2314	3742	1247	2495	2011	
%52.3	469	897	498	399	2011	جناح تمييز Misdemeanors cassation
%21.3	20	94	61	33	2011	قضايا سوق المال (تجاري . جزائي . إداري) Capital market issues (Commercial - penal - administrative)
%40.7	17822	43765	27108	16657	2007	الإجمالي Total
%32.9	14611	44451	27530	16921	2008	
%42.3	20189	47744	28790	18954	2009	
%40.3	21155	52459	32682	19777	2010	
%41.1	24358	59232	36508	22724	2011	





Court of Appeal



محكمة الاستئناف



Court of Appeal

Table (29)
Kidnapping, arresting and detention crimes judgements
by accusation during 2011 .

محكمة الاستئناف
جدول (29)
أحكام جرائم الخطف والقبض والحجز حسب التهمة خلال 2011م .

القضايا المؤجلة Adjourned cases	إجمالي الأحكام Total of judgments	Others						Sustentation		التهمة Accusation		
		أخرى Others	سقوط الدعوى الجزائية Non-suit	عدم جواز Non-legality	أخرى As if it did not happen	عدم النطق بالعقاب Non pronounce of penalty	الغاء وبراءة Cancellation and innocence	تعديل Amendment	بالبراءة Innocence		تأييد بالإدانة Convection	
4	52	14				3	11		20	4	Aggravated kidnapping with intention of harm	الخطف بالإكراه بقصد الحاق الأذى
6	46	17	1			4	7		14	3	Aggravated kidnapping with the intention of sexual intercourse	الخطف بالإكراه بقصد الوالعة أو هتك العرض
	2									2	Aggravated kidnapping with intention of harm	الخطف بالإكراه بقصد الإيذاء
5	40	9				4	6		11	10	Aggravated kidnapping by force	الخطف بالإكراه بالقوة
2	13	2				2	2		3	4	Kidnapping a minor or disable person	خطف القاصر أو معدوم الإرادة
2	21	5					7		6	3	Kidnapping the child from the one has custody	خطف الابن ممن له حق الحضانة
	3						3				Arrest and booking	القبض والحجز
1	11	1					3		4	3	Attempt of kidnapping	شروع في خطف
20	188	48	1			13	39		58	29	Total	الإجمالي الكلي

Court of Appeal

Table (30)

Bank crimes judgments by accusation during 2011 .

محكمة الاستئناف
جدول (30)
احكام جرائم البنوك حسب التهمة خلال 2011 م .

القضايا المؤجلة Adjudged cases	إجمالي الأحكام Total of judgments	Others						Sustentation		التهمة Accusation	
		أخرى Others	سقوط الدعوى الجزائية Non-suit	عدم جواز Non-legality	كان لم تكن As if it did not happen	عدم النطق بالعقاب Non pronounce of penalty	الغاء وبراءة Cancellation and innocence	تعديل Amendment	بالبراءة Innocence		بالتأييد Convection
2	7	3	1							إصدار شيك بلا رصيد Issuing dud cheques	
8	125	59	1	1	1	12	10	1	33	7	تزوير أوراق بنوك Froging bank documents
1											غسل الأموال Money laundry
	15	1					5			9	اضرار بمصالح الغير المالية Damage to third parties financial interests
11	147	63	2	1	1	12	18	1	33	16	Total الإجمالي الكلي



Court of Appeal
Table (31)
Vandalism crimes judgments by accusation during 2011 .

جدول (31) محكمة الاستئناف
احكام جرائم الاعتداء على مال الغير حسب التهمة خلال 2011م .

القضايا المؤجلة Adjourned cases	إجمالي الأحكام Total of judgments	التهمة Accusation						Total												
		أخرى Others	سقوط الدعوى الجزائية Non-suit	عدم جواز Non-legality	كان لم تكن As if it did not happen	عدم النطق بالعقاب Non pronounce of penalty	الغاء و براءة Cancellation and innocence		تعديل Amendment	Sustentation تأييد										
1	33	14				1	2		14	2										
25	377	79		2		16	44	2	125	109										
	1	1																		
	3								3											
5	30	6	1	1			6		10	6										
5	31	8				3	2		9	9										
26	214	43		1	1	15	32	2	72	48										
1	2	1				1														
1																				
1	4	2							2											
65	695	154	1	4	1	36	86	4	235	174										

Court of Appeal

Table (32)
Drugs and narcotics crimes judgments by accusation during 2011 .

محكمة الاستئناف
جدول (32)
احكام جرائم المخدرات والمؤثرات العقلية حسب التهمة خلال 2011م .

القضايا المؤجلة Adjourned cases	إجمالي الأحكام Total of judgments	Others						Sustentation		التهمة Accusation	
		أخرى Others	سقوط الدعوى الجزائية Non-suit	عدم جواز Non-legality	كان لم تكن As if it did not happen	عدم النطق بالعقاب Non pronounce of penalty	إلغاء وبراءة Cancellation and innocence	تعديل Amendment	بالبراءة Innocence		بالإدانة Conviction
14	50	15					8		24	3	Import or make or grow drugs with the intention of trafficking جلب أو صنع أو زراعة المخدرات بقصد الاتجار
29	246	120		1	1	8	39	1	70	6	Drugs possession with the intention of trafficking or provide to others حيازة المخدرات بقصد الاتجار أو تقديمها للغير
60	714	243	5	7	6	47	93	8	250	55	Possession or import drugs by abuse حيازة المخدرات أو جلبها بقصد التعاطي
1	9	6							3		Drug control officer assault التعدي على موظفي مكافحة المخدرات
1	9	4					1		4		Import or production of narcotics جلب أو صنع المؤثرات العقلية
2	31	15				3	4		9		Narcotics possession with the intention of trafficking or provide to others حيازة المؤثرات العقلية بقصد الاتجار أو تقديمها للغير
9	154	42	2	7	1	11	20	2	61	8	Import or possess narcotics by abuse جلب أو حيازة المؤثرات العقلية بقصد التعاطي
1	1						1				Import alcohol with the intention of trafficking استيراد الخمور بقصد الاتجار
	2	2									Possession alcohol with the intention of trafficking حيازة الخمور بقصد الاتجار
2	2	1					1				Import or producing alcohol by abuse جلب أو صنع الخمور بقصد التعاطي
5	42	18				1	5		15	3	Others أخرى
124	1260	466	7	15	8	70	172	11	436	75	Total الإجمالي الكلي



Court of Appeal

Table (33)
Defamation crimes judgments by accusation during 2011 .

محكمة الاستئناف

جدول (33)

أحكام الجرائم الواقعة على العرض حسب التهمة خلال 2011م .

القضايا المؤجلة Adjourned cases	إجمالي الأحكام Total of judgments	Others				إلغاء و براءة Cancellation and innocence	تعديل Amendment	Sustentation		التهمة Accusation
		أخرى Others	سقوط الدعوى الجزائية Non-suit	عدم جواز Non-legality	أخرى As if it did not happen			عدم النطق بالعقاب Non pronounce of penalty	بالبراءة Innocence	
5	56	16				2	13	16	9	مواقعة الاثنى بالاعراض
	1							1		مواقعة الاثنى التي لم تتم 15 سنة أو معدومة الإزالة
	4	2		1					1	مواقعة الاثنى التي لم تتم 21 سنة برضاها
9	98	17				10	19	28	23	مواقعة الاثنى بالاعراض
2	23	7			1	1	6	5	3	مواقعة الاثنى بالاعراض
2	7	1				2	2	2	2	مواقعة الاثنى بالاعراض
	6						1	3	2	مواقعة الاثنى بالاعراض
7	56	5				8	3	40		مواقعة الاثنى بالاعراض
1	6	1				1		4		مواقعة الاثنى بالاعراض
3	16	5				1		8	2	مواقعة الاثنى بالاعراض
29	273	54		1	1	25	44	105	42	Total



Court of Appeal

محكمة الاستئناف

Table (34)
Physical body crimes judgments by accusation during 2011 .جدول (34)
أحكام الجرائم الواقعة ضد النفس حسب التهمة خلال 2011م .

القضايا المؤجلة Adjourned cases	إجمالي الأحكام Total of judgments	Others					Sustentation		التهمة Accusation		
		أخرى Others	سقوط الدعوى الجزائية Non-suit	عدم جواز Non-legality	كان لم تكن As if it did not happen	عدم النطق بالعقاب Non pronounce of penalty	الغاء وبراءة Cancellation and innocence	تعديل Amendment		تأييد Innocence	تأييد Conviction
2	10	5						5		Permeditated murder القتل العمد مع سبق الإصرار والتروصد	
10	43	23				2	3	15		Murder القتل العمد	
1	2							2		Battery/leading to death الضرب المفضي الى الموت	
	3	1						1		Abortion الإجهاض	
4	85	30		2			25	16	4	Severe harm الأذى البالغ	
4	48	6		2			12	19	2	Battery/leads to physical disability الضرب المفضي الى عاهة مستديمة	
16	266	54		3	2		55	108	18	Painful battery الضرب على نحو محسوس	
4	37	9		1			6	18	1	Attempt to murder الشروع في قتل	
5	57	4			1		16	28	2	Severe physical pain ألام بدنية شديدة	
	7	3					1	2	1	Other crimes جرائم أخرى	
46	558	135		8	3		119	3	214	28	Total الإجمالي الكلي



Court of Appeal

Table (35)
Frogey and counterfeiting crimes judgments by accusation during 2011.

محكمة الاستئناف

جدول (35)
أحكام جرائم التزوير والتزييف حسب التهمة خلال 2011م.

القضايا المؤجلة Adjourned cases	إجمالي الأحكام Total of judgments	التهمه Accusation								
		أخرى Others	سقوط الدعوى الجزائية Non-suit	عدم جواز Non-legality	كان لم تكن As if it did not happen	عدم النطق بالعقاب Non pronounce of penalty	الغاء وبراءة Cancellation and innocence			
41	363	82	6	3	37	46	3	140	46	التهمه Accusation
2	11				4	2		5		تزوير المحررات الرسمية Falsification of official documents
	4	2						2		تزوير المحررات العرفية Falsification of custom documents
	4					1		2	1	استعمال محرر فقد قوته القانونيه Use of editor lost his legal power
1	3					1		2	1	Document rape or force signature on some one
2	5	2						1	2	Copying counterfeiting and promotion of money and deeds
46	390	86	6	3	41	50	3	151	50	Other crimes (Fraud crimes) جرائم أخرى (جرائم التزوير) الإجمالي الكلي

Court of Appeal

محكمة الاستئناف

جدول (36)

Table (36) Appealed punitive judgments by groups of crimes during 2011 .
الأحكام الجزائية المستأنفة حسب مجموعات الجرائم خلال 2011م .

القضايا المؤجلة Adjourned cases	إجمالي الأحكام Total of judgments	Others						تأييد		مجموعة الجرائم Groups of Crimes		
		أخرى Others	سقوط الدعوى الجزائية Non-suit	عدم جواز Non-legality	كان لم تكن As if it did not happen	عدم النطق بالعقاب Non pronounce of penalty	الغاء براءة Cancellation and innocence	تعديل Amendment	بالبراءة Innocence		بالإدانة Convection	
20	188	48	1			13	39		58	29	Kidnapping , arresting and detention crimes	مجموعة الخطف والحبس وجرائم الاختطاف
11	147	63	2	1	1	12	18	1	33	16	Bank crimes	جرائم البنوك
65	695	154	1	4	1	36	86	4	235	174	Vandalism crimes	جرائم الاعتداء على مال الغير
124	1260	466	7	15	8	70	172	11	436	75	Drugs and narcotics crimes	جرائم المخدرات والمؤثرات العقلية
29	273	54		1	1	25	44	1	105	42	Defamation crimes	الجرائم الواقعة على العرض
46	558	135		8	3	48	119	3	214	28	Crimes against physical body	الجرائم الواقعة ضد النفس
46	390	86		6	3	41	50	3	151	50	frogery and counterfeiting crimes	جرائم التزوير والتزييف
87	195	66		2		16	33		52	26	Others	أخرى
428	3706	1072	11	37	17	261	561	23	1284	440	Total	الإجمالي الكلي

الكتاب الإحصائي السنوي 2011م - 1432هـ





Annual Statistical Book 2011

التحليل الإحصائي Statistical Analysis







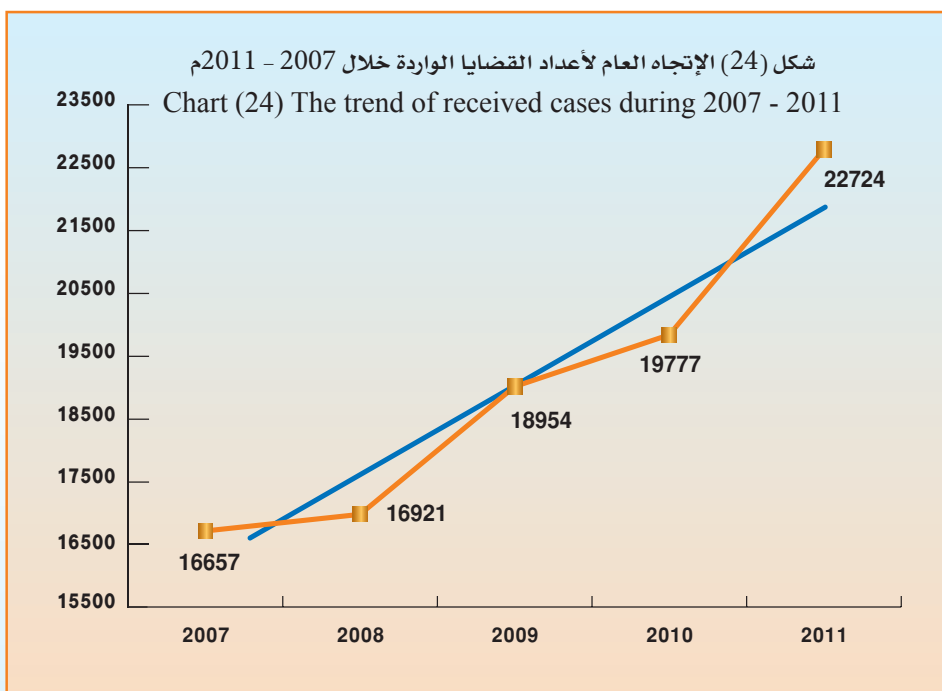
Court of Appeal

Descriptive statistical measurements
of received cases.

محكمة الاستئناف

المقاييس الإحصائية المستخدمة
لل قضايا الواردة.

معنوية التيل Sig	التيل Slope	التعنوية Sig	مربع كاي Chi-Square	معامل الاختلاف C.V	الانحراف المعياري St.Dev	التوسط Mean	2011	2010	2009	2008	2007	السنة Year
0.009	1499	0.000	1277.8	11.6	2203.9	19006.6	22724	19777	18954	16921	16657	القياس Measure





Court of Appeal

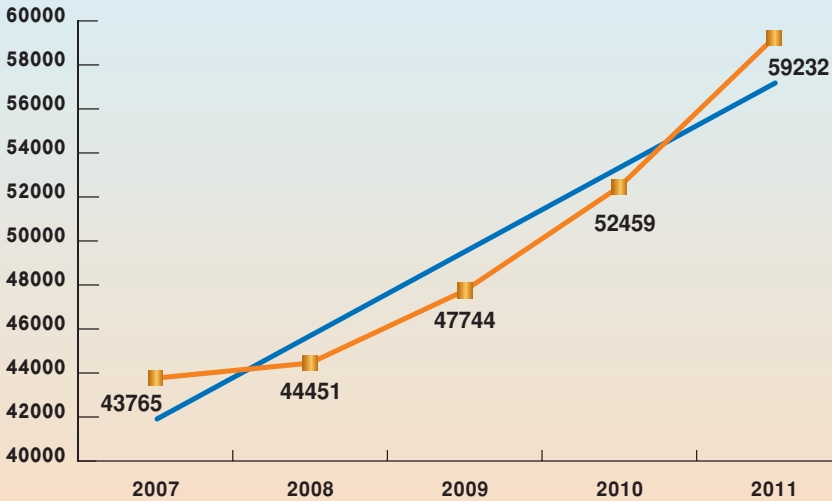
Descriptive statistical measurements
of considered cases .

محكمة الإستئناف

المقاييس الإحصائية المستخدمة
للقضايا المنظورة .

معنوية التيل Sig	التيل Slope	المعنوية Sig	مربع كاي Chi-Square	معامل الاختلاف C.V	الانحراف المعياري St.Dev	التوسط Mean	2011	2010	2009	2008	2007	السنة Year
0.010	3894.2	0.000	3329.9	11.6	5743.3	49530.2	59232	52459	47744	44451	43765	القياس Measure

شكل (25) الإتجاه العام لأعداد القضايا المنظورة خلال 2011 - 2007م
Chart (25) The trend of considered cases during 2007 - 2011





Court of Appeal

Descriptive statistical measurements
of decided cases .

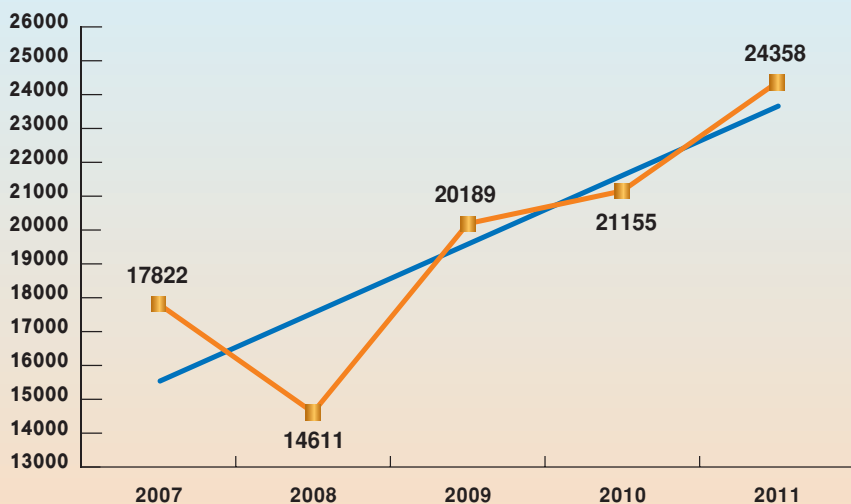
محكمة الاستئناف

المقاييس الإحصائية المستخدمة
لل قضايا المفصول فيها .

معنوية التيل Sig	التيل Slope	التعوية Sig	مربع كاي Chi-Square	معامل الاختلاف C.V	الانحراف المعياري St.Dev	التوسط Mean	2011	2010	2009	2008	2007	السنة Year
0.069	1961.6	0.000	2723.4	16.7	3269.6	19627	24358	21155	20189	14611	17822	القياس Measure

شكل (26) الإتجاه العام لأعداد القضايا المفصول فيها خلال 2011 - 2007م

Chart (26) The trend of decided cases during 2007 - 2011





Court of Appeal

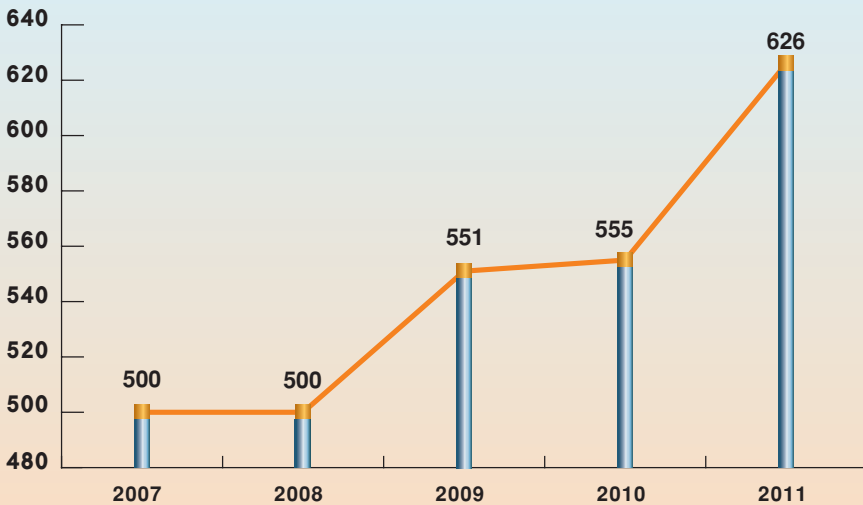
محكمة الاستئناف

Table (37)
Rate of received cases per 100,000
person of inhabitants during 2007 - 2011 .

جدول (37)
معدل القضايا الواردة لكل 100,000 نسمة
من السكان خلال 2007 - 2011 م .

التغير في معدل القضايا Change in cases rate	معدل القضايا Cases rate	إجمالي القضايا Total of cases	السكان Population	السنوات Years
-	500	16657	3328136	2007
0	500	16921	3385540	2008
51	551	18954	3442945	2009
4	555	19777	3566437	2010
71	626	22724	3632009	2011

شكل (27) معدل القضايا الواردة لكل 100,000 نسمة خلال 2007 - 2011 م
Chart (27) Rate of received cases per 100,000 person during 2007 - 2011





Court of Appeal

محكمة الاستئناف

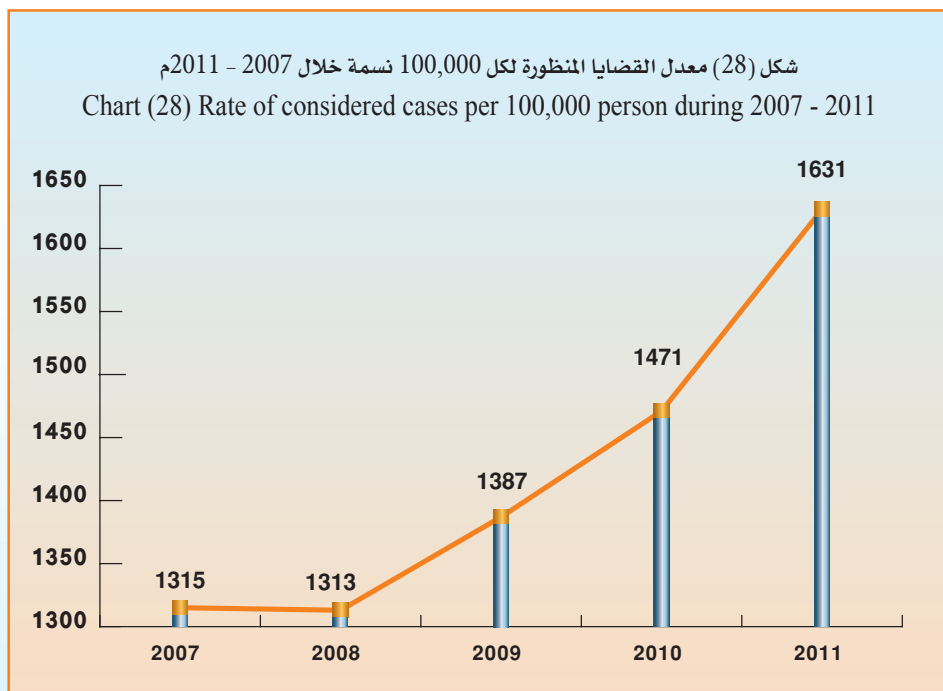
Table (38)

جدول (38)

Rate of considered cases per 100,000 person of inhabitants during 2007 - 2011 .

معدل القضايا المنظورة لكل 100,000 نسمة من السكان خلال 2007 - 2011 م .

التغير في معدل القضايا Change in cases rate	معدل القضايا Cases rate	إجمالي القضايا Total of cases	السكان Population	السنوات Years
-	1315	43765	3328136	2007
2 -	1313	44451	3385540	2008
74	1387	47744	3442945	2009
84	1471	52459	3566437	2010
160	1631	59232	3632009	2011





Court of Appeal

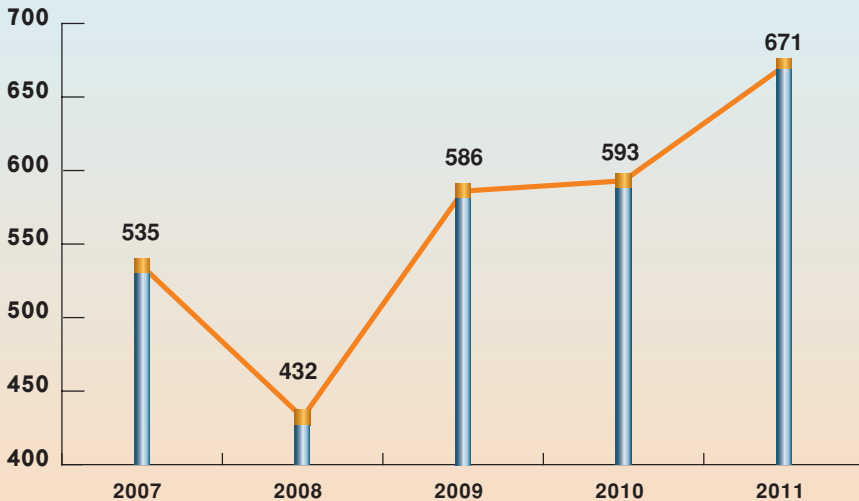
محكمة الاستئناف

Table (39)
Rate of decided cases per 100,000
person of inhabitants during 2007 - 2011 .

جدول (39)
معدل القضايا المفصول فيها لكل 100,000
نسمة من السكان خلال 2007 - 2011 م .

التغير في معدل القضايا Change in cases rate	معدل القضايا Cases rate	إجمالي القضايا Total of cases	السكان Population	السنوات Years
-	535	17822	3328136	2007
103 -	432	14611	3385540	2008
154	586	20189	3442945	2009
7	593	21155	3566437	2010
78	671	24358	3632009	2011

شكل (29) معدل القضايا المفصول فيها لكل 100,000 نسمة خلال 2007 - 2011 م
Chart (29) Rate of decided cases per 100,000 person during 2007 - 2011





Court of Appeal

محكمة الاستئناف

Table (40)
Number of expected received
cases during 2012 - 2016 .

جدول (40)
عدد القضايا الواردة المتوقعة
خلال 2012 - 2016م .

أعلى Upper	متوقع Expected	أدنى Lower	السنوات Years
26108	23342	20576	2012
27961	24050	20138	2013
29548	24757	19967	2014
30997	25465	19933	2015
32357	26173	19988	2016
29394	24757	20120	متوسط الفترة Average period

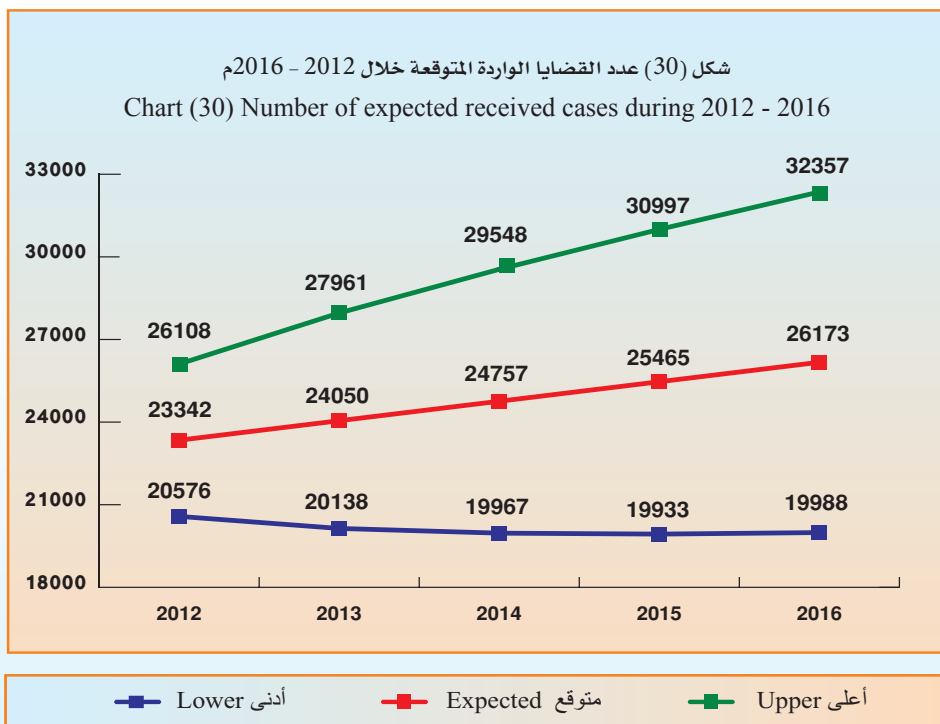
* Lower : Lower Confidence Intervals by 95 %.

* أدنى : الحد الأدنى للعدد المتوقع بدرجة ثقة 95 % .

* Upper : Upper Confidence Intervals by 95 %.

* أعلى : الحد الأعلى للعدد المتوقع بدرجة ثقة 95 % .

شكل (30) عدد القضايا الواردة المتوقعة خلال 2012 - 2016
Chart (30) Number of expected received cases during 2012 - 2016





Court of Appeal

محكمة الإستئناف

Table (41)
Number of expected considered cases during 2012 - 2016 .

جدول (41)
عدد القضايا المنظورة المتوقعة خلال 2012 - 2016م .

أعلى Upper	متوقع Expected	أدنى Lower	السنوات Years
67255	60464	53673	2012
72033	62429	52825	2013
76156	64394	52631	2014
79941	66359	52776	2015
83509	68324	53138	2016
75779	64394	53009	متوسط الفترة Average period

* Lower : Lower Confidence Intervals by 95 %.

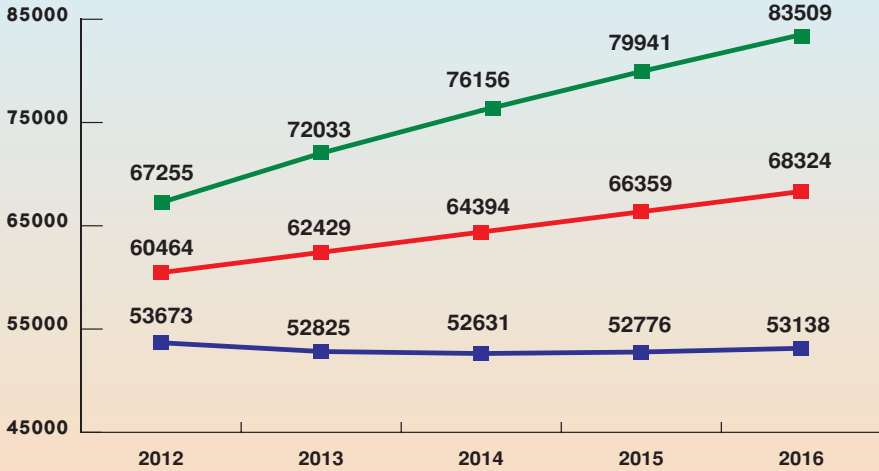
* أدنى : الحد الأدنى للعدد المتوقع بدرجة ثقة 95 % .

* Upper : Upper Confidence Intervals by 95 %.

* أعلى : الحد الأعلى للعدد المتوقع بدرجة ثقة 95 % .

شكل (31) عدد القضايا المنظورة المتوقعة خلال 2012 - 2016م

Chart (31) Number of expected considered cases during 2012 - 2016



— أدنى Lower

— متوقع Expected

— أعلى Upper



Court of Appeal

محكمة الإستئناف

Table (42)
Number of expected decided
cases during 2012 - 2016 .

جدول (42)
عدد القضايا المفصول فيها المتوقعة
خلال 2012 - 2016م .

أعلى Upper	متوقع Expected	أدنى Lower	السنوات Years
28471	24800	21130	2012
30754	25563	20373	2013
32684	26326	19969	2014
34430	27090	19749	2015
36060	27853	19645	2016
32480	26326	20173	متوسط الفترة Average period

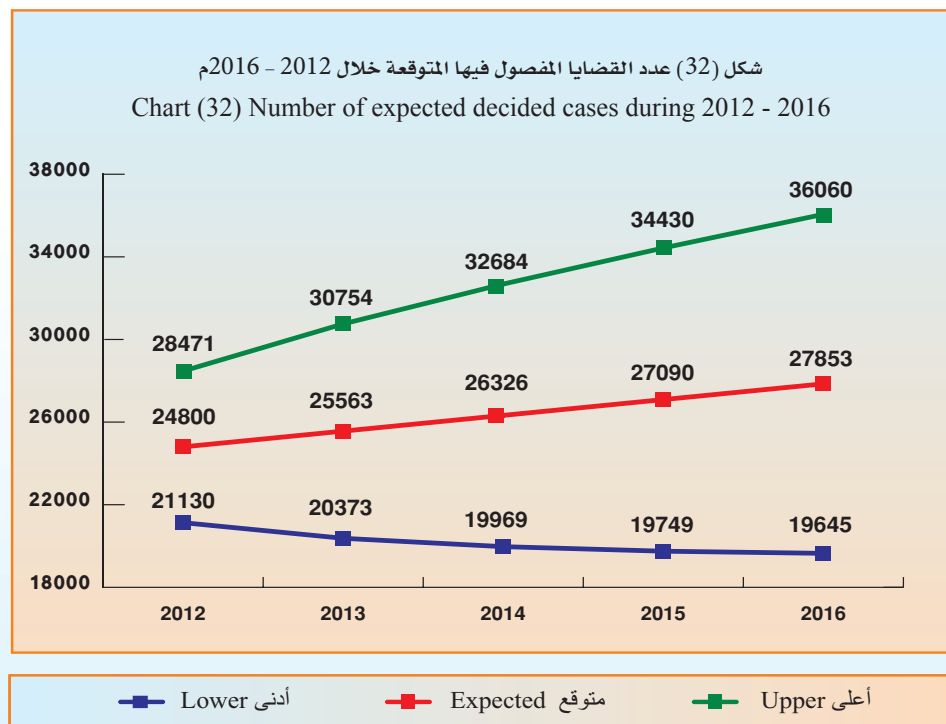
* Lower : Lower Confidence Intervals by 95 % .

* أدنى : الحد الأدنى للعدد المتوقع بدرجة ثقة 95 % .

* Upper : Upper Confidence Intervals by 95 % .

* أعلى : الحد الأعلى للعدد المتوقع بدرجة ثقة 95 % .

شكل (32) عدد القضايا المفصول فيها المتوقعة خلال 2012 - 2016م
Chart (32) Number of expected decided cases during 2012 - 2016





Court of Appeal

First: Received cases:

- Total number of received cases increased from 19777 cases in year 2010 to 22724 cases in year 2011, by 2947 cases , the estimate percent was 14.9% .

1- The received from most of types of cases increased in 2011 than the previous year such as:

- Labor cases by 737 cases, the estimate percent was 101.4 % .
- Leases cases by 230 cases, the estimate percent was 20.3 % .
- Civil cases by 753 cases, the estimate percent 18.7 %.
- Personal status by 536 cases, the estimate percent was 9.7 % .
- Commercial cases by 282 cases, the estimate percent was 6.6 % .
- Felonies cases by 38 cases, the estimate percent was 1.6 % .

2- Where as the received decreased in year 2011 than year 2010 such in Administrative cases by 61 cases, the estimate percent was 3.8 % .

- The annual mean of received cases 19007 cases during 2007-2011 with a standard deviation of 2203.9

محاكمة الاستئناف

أولاً : القضايا الواردة:

- ارتفع إجمالي عدد القضايا الواردة من 19777 قضية عام 2010 إلى 22724 قضية عام 2011 أي بمقدار 2947 قضية وبنسبة 14.9 % .

1- ارتفع الوارد في بعض أنواع القضايا في عام 2011 عن العام السابق لها مثل :

- القضايا العمالية بمقدار 737 قضية بنسبة 101.4 % .
- قضايا الإيجارات بمقدار 230 قضية أي بنسبة 20.3 % .
- القضايا المدنية بمقدار 753 قضية بنسبة 18.7 % .
- قضايا الأحوال الشخصية بمقدار 536 قضية أي بنسبة 9.7 % .
- القضايا التجارية بمقدار 282 قضية أي بنسبة 6.6 % .
- قضايا الجنايات بمقدار 38 قضية أي بنسبة 1.6 % .

2 - بينما انخفض الوارد في عام 2011 عن عام 2010 في القضايا الإدارية بمقدار 61 قضية أي بنسبة 3.8 % .

- بلغ المتوسط السنوي للقضايا الواردة 19007 قضية خلال 2007-2011 وبنحرف معياري قدره 2203.9



Court of Appeal

- Chi-square test proved that for the received cases to the court of appeal to be equaled during 2007-2011 there should be a difference of statistical mark where it reached 1277.8 in the abstract level 5 %.
- The trend of the received cases during 2007-2011 showed the existence of a general linear significant direction that slope reached 1499 cases in the abstract level 5 % .

Rate of received cases from inhabitants:

- Rate of received cases per 100,000 inhabitants increased in year 2011 than year 2010 by 71 cases.

Future prediction :

- The annual expected mean of the received cases is 24757 cases the minimum is 20120 cases and the maximum is 29394 cases during 2012-2016, these expectation are trusted by 95 % .

Second : Considered cases :

- Total number of considered cases increased from 52459 cases in year 2010 to 59232 cases in 2011 by 6773, the estimate percent was 12.9% .

1- Most of considered cases increased as following :

- Labor cases by 2064 cases, the estimate percent was 90.9 % .

محكمة الإستئناف

- أكد اختبار مربع كاي (كا²) لتساوي القضايا الواردة لمحكمة الإستئناف سنوياً خلال 2007-2011 وجود اختلاف ذو دلالة إحصائية حيث بلغ 1277.8 عند مستوى معنوية 5 % .
- أظهر اختبار الإتجاه العام الخطي للقضايا الواردة خلال 2007 - 2011 وجود اتجاه عام خطي طردي معنوي بلغ الميل 1499 قضية عند مستوى معنوية 5 % .

معدل القضايا الواردة للسكان :

- ارتفع معدل القضايا الواردة لكل 100,000 من السكان في عام 2011 عن عام 2010 بمقدار 71 قضية .

التوقعات المستقبلية:

- بلغ المتوسط السنوي المتوقع للقضايا الواردة 24757 قضية ويحد أدنى 20120 قضية ويحد أعلى 29394 قضية خلال 2012 - 2016 وهذه التوقعات موثوق بها بدرجة 95% .

ثانياً: القضايا المنظورة:

- ارتفع إجمالي أعداد القضايا المنظورة من 52459 قضية عام 2010 إلى 59232 قضية عام 2011 وبمقدار 6773 قضية ونسبة 12.9 % .

1 - ارتفعت أعداد القضايا المنظورة في معظم أنواع القضايا حيث جاءت نسب الارتفاع كالتالي :

- القضايا العمالية بمقدار 2064 قضية أي نسبة 90.9 % .



Court of Appeal

- Civil cases by 1606 cases, the estimate percent was 15.2 % .
 - Personal status by 1640 cases, the estimate percent was 13.0 %.
 - Felonies cases by 225 cases, the estimate percent 6.4 %.
 - Commercial cases by 701 cases, the estimate percent was 4.7 %.
 - Leases cases by 102 cases, the estimate percent was 3.2 %.
- 2- But number of considered cases decreased in administrative cases by 556 cases, the estimate percent was 10.3 %.**

- The annual mean of considered cases 49530 cases during 2007-2011 with a standard deviation of 5743.3
- Chi-square test proved that for the considered cases to the court of appeal to be equaled during 2007-2011 there should be a difference of statistical mark where it reached 3329.9 in the abstract level 5 %.
- The trend of the considered cases during 2007-2011 showed the existence of a general linear significant direction that slope reached 3894 cases in the abstract level 5 % .

Rate of considered cases from inhabitants:

- Rate of considered cases per 100,000 inhabitants increased in year 2011 than in year 2010 by 160 cases.

محكمة الإستئناف

- القضايا المدنية بمقدار 1606 قضية ونسبة 15.2 %.
 - قضايا الأحوال الشخصية بمقدار 1640 قضية ونسبة 13.0 %.
 - قضايا الجنايات بمقدار 225 قضية ونسبة 6.4 %.
 - القضايا التجارية بمقدار 701 قضية ونسبة 4.7 %.
 - قضايا الإجراءات بمقدار 102 قضية ونسبة 3.2 %.
- 2 - إلا أنه انخفضت أعداد القضايا المنظورة في القضايا الإدارية بمقدار 556 قضية ونسبة 10.3 %.**

- بلغ المتوسط السنوي للقضايا المنظورة 49530 قضية خلال 2007 - 2011 وبتباين معياري قدره 5743.3
- أكد اختبار مربع كاي (كا²) لتساوي القضايا المنظورة لمحكمة الإستئناف سنوياً خلال 2007-2011 وجود اختلاف ذو دلالة إحصائية حيث بلغ 3329.9 عند مستوى معنوية 5 %.
- أظهر اختبار الاتجاه العام الخطي للقضايا المنظورة خلال 2007 - 2011 وجود اتجاه عام خطي طردي معنوي بلغ الميل 3894 قضية عند مستوى معنوية 5 %.

معدل القضايا المنظورة للسكان :

- ارتفع معدل القضايا المنظورة لكل 100,000 من السكان في عام 2011 عن عام 2010 بمقدار 160 قضية.





Court of Appeal

Future prediction :

- The annual expected mean of the considered cases to court of appeal is 64394 cases the minimum is 53009 cases and the maximum is 75779 cases during 2012-2016, these expectation are trusted by 95 % .

Third : Decided cases:

- Total number of decided cases increased from 21155 cases in year 2010 to 24358 cases in year 2011 by 3203 cases, the estimate percent was 15.1 %.

1 - Number of decided of some cases increased in year 2011 than year 2010 in cases :

- Labor cases by 889 cases, the estimate percent was 107.1 %.
- Administrative cases by 484 cases, the estimate percent was 37.3 %.
- Civil cases by 708 cases, the estimate percent was 16.8 %.
- Leases cases by 162 cases , the estimate percent was 13.0 % .
- Personal status by 641 cases, the estimate percent was 11.1 %.

2 -While the decreased number of decided cases in year 2011 than year 2010 in cases :

- Felonies cases by 147 cases , the estimate percent was 6.0 % .
- Commercial cases by 23 cases, the estimate percent was 0.4 % .

محكمة الإستئناف

التوقعات المستقبلية :

- بلغ المتوسط السنوي المتوقع لقضايا الإستئناف المنظورة 64394 قضية وبحد أدنى 53009 قضية وبحد أعلى 75779 قضية خلال 2016-2012 وهذه التوقعات موثوق بها بدرجة 95 % .

ثالثاً: القضايا المفصول فيها:

- ارتفع إجمالي عدد القضايا المفصول فيها من 21155 قضية عام 2010 إلى 24358 قضية في عام 2011 أي بمقدار 3203 قضية وبنسبة 15.1 % .

1 - ارتفعت الأعداد المفصول فيها في عام 2011 عن عام 2010 في معظم قضايا :

- العمالي بمقدار 889 قضية وبنسبة 107.1 % .
- الإدارية بمقدار 484 قضية وبنسبة 37.3 % .
- المدني بمقدار 708 قضية وبنسبة 16.8 % .
- الإجراءات بمقدار 162 قضية وبنسبة 13.0 % .
- الأحوال الشخصية بمقدار 641 قضية وبنسبة 11.1 % .

2 - بينما انخفضت أعداد القضايا المفصول فيها في عام 2011 عن عام 2010 في قضايا :

- الجنايات بمقدار 147 قضية وبنسبة 6.0 % .
- التجاري بمقدار 23 قضية وبنسبة 0.4 % .





Court of Appeal

- The annual mean of decided cases 19627 cases during 2007-2011 with a standard deviation of 3269.6
- Chi-square test proved that for the decided cases to the court of appeal to be equaled during 2007-2011 there should be a difference of statistical mark where it reached 2723.4 in the abstract level 5 %.
- The general linear direction of the decided cases during 2007-2011 showed the existence of a general linear direction non- significant that slope reached 1962 cases in the abstract level 5 %.

Rate of decided cases from inhabitants:

- Rate of decided cases per 100,000 inhabitants increased in year 2011 than in year 2010 by 78 cases.

Future prediction :

- The annual expected mean of the decided cases to court of appeal is 26326 cases the minimum is 20173 cases and the maximum is 32480 cases during 2012-2016, these expectation are trusted by 95 %.

Fourth: Adjourned cases from previous period :

- Number of cases in year 2011 increased than in year 2010 by 3826 cases, the estimate percent was 11.7 % and the main was the Labor cases where the adjourned increased by 1327 cases, the estimate percent was 85.9 % .

محكمة الإستئناف

- بلغ المتوسط السنوي للقضايا المفصول فيها 19627 قضية خلال 2007 - 2011 وبانحراف معياري قدره 3269.6
- أكد اختبار مربع كاي (كا²) لتساوي القضايا المفصول فيها لمحكمة الإستئناف سنوياً خلال 2007-2011 وجود اختلاف ذو دلالة إحصائية حيث بلغ 2723.4 عند مستوى معنوية 5 % .
- أظهر اختبار الاتجاه العام الخطي للقضايا المفصول فيها خلال 2007-2011 وجود اتجاه عام خطي طردي غير معنوي بلغ الميل 1962 قضية عند مستوى معنوية 5 % .

معدل القضايا المفصول فيها للسكان :

- ارتفع معدل القضايا المفصول فيها لكل 100,000 من السكان في عام 2011 عن عام 2010 بمقدار 78 قضية .

التوقعات المستقبلية :

- بلغ المتوسط السنوي المتوقع لقضايا الإستئناف المفصول فيها 26326 قضية وبحد أدنى 20173 قضية وبحد أعلى 32480 قضية خلال 2012 - 2016 وهذه التوقعات موثوق بها بدرجة 95 % .

رابعاً: القضايا المؤجلة من فترة سابقة :

- ارتفع عدد القضايا في عام 2011 عن عام 2010 بمقدار 3826 قضية وبنسبة قدرها 11.7 % وكان أبرزها قضايا العمالي حيث ارتفع المؤجل من القضايا بمقدار 1327 قضية أي بنسبة 85.9 % .



6

الفصل السادس Chapter Six



الوحدة الأولى Unit One

المحكمة الكلية Court of First Instance

- Non-penal cases
- Appealed cases
- Evening circuits
- Penal cases
- Judgments by type of case

- القضايا غير الجزائية
- القضايا المستأنفة
- الدوائر المسائية
- القضايا الجزائية
- الأحكام حسب نوع القضية





Annual Statistical Book 2011

Court of First Instance

First: Non-penal cases

Table (43)

Number of received non-penal cases

by type of case during 2011 .

المحكمة الكلية

أولاً: القضايا غير الجزائية

جدول (43)

عدد القضايا غير الجزائية الواردة للمحاكم

حسب نوع القضية خلال 2011 م .

نسبة الوارد إلى الإجمالي الكلي Ratio of received to the total	إجمالي عام 2010 Total of year 2010	إجمالي عام 2011 Total of year 2011	الجهراء Al-Jahraa	الأحمدي Al-Ahmadi	مجمع محاكم الرقمي Al-Requai courts complex	الشروانية Al-Farwaniya	حوالي Hawalli	الكعبة First instance	نوع القضية Type of case
%0.8	1424	1420						1420	استئناف مستعجل Urgent appeal
%1.2	2173	2005						2005	استئناف جزئي Semi appeal
%3.9	7556	6530						6530	تجاري كلي Totally commercial
%2.2	4381	3709						3709	تجاري مدني كلي حكومة First instance civil commercial of government
%0.1	101	101						101	إفلاس Bankruptcy
%2.1	3725	3548						3548	مدني كلي Totally civil
%1.8	3423	3007						3007	الإداري Administrative
%5.9	13533	9964	438	1488		2466	4356	1216	إيجارات كلية First inst. rent
%0.4	972	706	21	125		188	303	69	إيجارات جزئية District rents
%2.3	4161	3820						3820	التظلمات Grievances
%51.2	64060	86544						86544	أوامر الأداء Performance orders
%0.6	905	935						935	الإعفاء من الرسوم Exception from fees
%0.1	395	226						226	البيوع Sales
%5.9	13993	9992	641	1404		1810	1919	4218	تجاري مدني جزئي Commercial semi-civil
%6.6	11705	11153	569	1538		1593	2288	5165	مستعجل Urgent
%2.4	3146	4126		821		719	743	1843	عمالي كلي Totally labor
%12.0	21097	20356	2225	3129	3053	4436	2262	5251	أحوال شخصية Personal status
%0.6	868	1001			1001				إثبات حالة مستعجل إدارة الخبراء Proof urgent condition in expert department
%100.0	157618	169143	3894	8505	4054	11212	11871	129607	الإجمالي الكلي Total
-	-	%100.0	%2.3	%5.0	%2.4	%6.6	%7.0	%76.6	نسبة الوارد إلى الإجمالي الكلي Ratio of received to the total





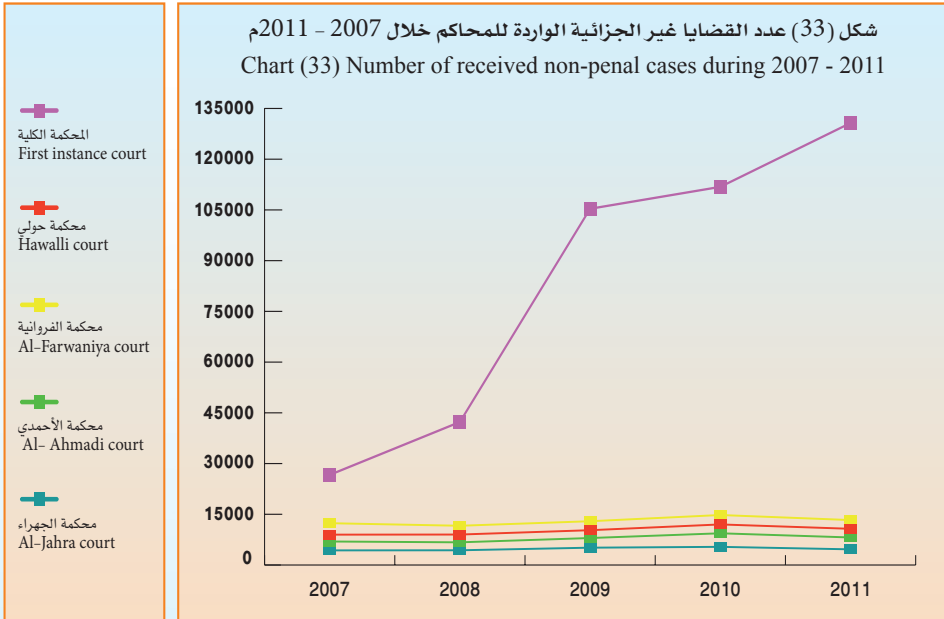
Court of First Instance

المحكمة الكلية

Table (44)
Number of received non-penal cases
during 2007 - 2011 .

جدول (44)
عدد القضايا غير الجزائية الواردة للمحاكم
خلال 2007 - 2011م .

Years السنوات					المحكمة Court
2011	2010	2009	2008	2007	
129607	111829	105127	44378	26412	المحكمة الكلية First instance court
11871	13570	11327	9643	9601	محكمة حولي Hawalli court
15266	17228	14814	13948	14050	محكمة الفروانية Al-Farwaniya court
8505	10128	8288	6617	6938	محكمة الأحمدى Al- Ahmadi court
3894	4863	4539	3529	3487	محكمة الجهراء Al-Jahraa court
169143	157618	144095	78115	60488	الجملة العمومية General total
%7.3	%9.4	%84.5	%29.1		نسبة التغير من سنة لأخرى Change ratio from one year to another





Annual Statistical Book 2011

Court of First Instance

الحكمة الكلية

Table (45)

جدول (45)

Number of considered cases and decided cases by type of case and judgment during 2011 .

عدد القضايا المنظورة والقضايا المفصول فيها حسب نوع القضية والحكم خلال 2011م .

نسبة القضايا المفصول فيها إلى القضايا المنظورة Ratio of decided cases to considered cases	التداول العام General current	القضايا المفصول فيها Decided cases					قضايا الإحالة Submission cases	القضايا المؤجلة Adjournd cases	القضايا المنظورة Considered cases	نوع القضية Type of case	الحكمة Court
		وقف Suspense	تفويدي Provisional	قطعي Absolute	شطب Deletion	الإجمالي Total					
%49.1	3674	93	28	1327	208	1656	7	1712	3375	استئناف مستعجل Urgent appeal	الكلية First instance
%30.1	12604	174	604	2119	294	3191	68	7328	10587	استئناف جزئي Semi appeal	
%24.3	71803	996	3912	5310	1233	11451	167	35444	47062	تجاري كلي Totally commercial	
%27.4	39750	360	1930	3335	838	6463	181	16950	23594	تجاري مدني كلي حكومة First instance civil commrcial of government	
%35.1	307		4	86	1	91	2	166	259	إفلاس Bankruptcy	
%27.1	26126	516	1548	2929	690	5683	127	15162	20972	مدني كلي Totally civil	
%23.3	28768	57	585	2755	335	3732	89	12212	16033	الإداري Administrative	
%31.6	5669	127	392	949	389	1857	73	3951	5881	إيجارات كلي عاصمة First inst.rent	
%26.7	188701	2323	9003	18810	3988	34124	714	92925	127763	مجموع الدوائر الثلاثية Total of tripartite circuits	
%53.6	94	1	6	67	15	89	1	76	166	إيجارات جزئية District rents	
%48.9	7322	291	56	3236	797	4380	34	4540	8954	التظلمات Grievances	
%100.0				86544		86544			86544	أوامر الأداء Performance orders	
%77.7	695	7	1	874	110	992	1	283	1276	الإعفاء من الرسوم Exception from fees	
%27.4	2631	86	218	157	103	564	48	1450	2062	البيوع Sales	
%27.2	30257	847	1644	3584	1185	7260	176	19293	26729	تجاري مدني جزئي Commercial semi-civil	
%49.7	8744	227	141	3823	1399	5590	44	5613	11247	مستعجل Urgent	
%22.6	17882	71	1735	979	388	3173	14	10848	14035	عمالي كلي Totally labor	
%33.1	19294	274	2212	3879	1437	7802	101	15643	23546	أحوال شخصية العاصمة Personal status	
%66.7	86919	1804	6013	103143	5434	116394	419	57746	174559	مجموع الدوائر الفردية Total of individual circuits	
%49.8	275620	4127	15016	121953	9422	150518	1133	150671	302322	الإجمالي الكلي Total	
%42.5	10540	144	781	3219	1181	5325	253	6938	12516	إيجارات كلية First inst.rents	حولي Hawalli
%44.3	807	69	36	268	74	447	10	552	1009	إيجارات جزئية District rents	
%35.9	8505	134	944	1786	792	3656	20	6504	10180	أحوال شخصية Personal status	
%32.8	8899	360	637	1533	532	3062	60	6227	9349	تجاري مدني جزئي Commercial semi-civil	
%44.9	4764	81	49	1426	823	2379	164	2760	5303	مستعجل Urgent	
%34.9	5814	48	649	254	171	1122	62	2027	3211	عمالي كلي Totally labor	
%38.5	39329	836	3096	8486	3573	15991	569	25008	41568	الإجمالي Total	



Court of First Instance

الحكمة الكلية

Appendant /Table (45)

تابع/جدول (45)

Number of considered cases and decided cases by type of case and judgment during 2011 .

عدد القضايا المنظورة والقضايا المفصول فيها حسب نوع القضية والحكم خلال 2011م .

نسبة القضايا المفصول فيها إلى القضايا المنظورة Ratio of decided cases to considered cases	التداول العام General current	القضايا المفصول فيها Decided cases					قضايا الإحالة Submission cases	القضايا المؤجلة Adjourned cases	القضايا المنظورة Considered cases	نوع القضية Type of case	الحكمة Court
		وقف Suspense	شبهدي Provisional	قطعي Absolute	شطب Deletion	الإجمالي Total					
%42.9	5760	47	191	1696	805	2739	106	3540	6385	إيجارات كلية First inst. rents	الفروانية Al-Farwaniya
%37.4	622	44	28	141	87	300	23	479	802	إيجارات جزئية District rents	
%37.6	13487	141	909	3083	1494	5627	56	9273	14956	أحوال شخصية Personal status	
%29.1	8715	336	518	1453	588	2895	17	7038	9950	تجاري مدني جزئي Commercial semi-civil	
%23.2	8104	66	637	416	268	1387	5	4583	5975	عمالي كلي Totally labor	
%56.3	2338	116	9	949	674	1748	42	1313	3103	مستعجل Urgent	
%32.3	9716	88	432	2200	964	3684	41	7686	11411	أحوال جعفري Jaafary personal	
%31.4	4419	20	64	736	284	1104	1	2412	3517	إثبات حالة مستعجل إدارة الخبراء Proof urgent condition in expert department	
%34.7	53161	858	2788	10674	5164	19484	291	36324	56099	الإجمالي Total	
%45.6	3566	50	224	1085	454	1813	69	2090	3972	إيجارات كلية First inst. rents	الأحمدي Al-Ahmadi
%48.7	325	52	13	81	46	192	13	189	394	إيجارات جزئية District rents	
%38.3	9073	100	1090	2338	1020	4548	83	7243	11874	أحوال شخصية Personal status	
%32.6	5864	298	404	1096	433	2231	28	4591	6850	تجاري مدني جزئي Commercial semi-civil	
%31.3	7610	28	881	435	259	1603	2	3511	5116	عمالي كلي Totally labor	
%58.0	2363	169	9	972	747	1897	14	1359	3270	مستعجل Urgent	
%39.0	28801	697	2621	6007	2959	12284	209	18983	31476	الإجمالي Total	
%56.2	642	7	75	287	114	483	1	376	860	إيجارات كلية First inst. rents	الجهراء Al-Jahraa
%52.2	47	2	9	16	8	35		32	67	إيجارات جزئية District rents	
%43.6	7718	33	608	1848	821	3310	19	4262	7591	أحوال شخصية Personal status	
%37.3	2378	68	212	505	239	1024	9	1715	2748	تجاري مدني جزئي Commercial semi-civil	
%62.8	1013	51	4	286	337	678		401	1079	مستعجل Urgent	
%44.8	11798	161	908	2942	1519	5530	29	6786	12345	الإجمالي Total	



Annual Statistical Book 2011

Court of First Instance

Appendant /Table (45)

Number of considered cases and decided cases by type of case and judgment during 2011 .

المحكمة الكلية

تابع/ جدول (45)

عدد القضايا المنظورة والقضايا المفصول فيها حسب نوع القضية والحكم خلال 2011م .

نسبة القضايا المفصول فيها إلى القضايا المنظورة Ratio of decided cases to considered cases	التداول العام General current	القضايا المفصول فيها Decided cases					قضايا الإحالة Submission cases	القضايا المؤجلة Adjourned cases	القضايا المنظورة Considered cases	نوع القضية Type of case	المحكمة Court
		وقف Suspense	تجريبي Provisional	قطعي Absolute	شطب Deletion	الإجمالي Total					
%49.1	3674	93	28	1327	208	1656	7	1712	3375	استئناف مستعجل Urgent appeal	الجملة العمومية General total
%30.1	12604	174	604	2119	294	3191	68	7328	10587	استئناف جزئي Semi appeal	
%24.3	71803	996	3912	5310	1233	11451	167	35444	47062	تجاري كلي Totally commercial	
%27.4	39750	360	1930	3335	838	6463	181	16950	23594	تجاري مدني كلي حكومة First instance civil cmrcial of government	
%35.1	307	0	4	86	1	91	2	166	259	إفلاس Bankruptcy	
%27.1	26126	516	1548	2929	690	5683	127	15162	20972	مدني كلي Totally civil	
%23.3	28768	57	585	2755	335	3732	89	12212	16033	الإداري Administrative	
%41.3	26177	375	1663	7236	2943	12217	502	16895	29614	إيجارات كلية First inst.rent	
%43.6	1895	168	92	573	230	1063	47	1328	2438	إيجارات جزئية District rents	
%48.9	7322	291	56	3236	797	4380	34	4540	8954	التظلمات Grievances	
%100.0	0	0	0	86544	0	86544	0	0	86544	أوامر الأداء Performance orders	
%77.7	695	7	1	874	110	992	1	283	1276	الإعفاء من الرسوم Exception from fees	
%27.4	2631	86	218	157	103	564	48	1450	2062	البيع Sales	
%29.6	56113	1909	3415	8171	2977	16472	290	38864	55626	تجاري ومدني جزئي Commercial and semi-civil	
%51.2	19222	644	212	7456	3980	12292	264	11446	24002	مستعجل Urgent	
%25.7	39410	213	3902	2084	1086	7285	83	20969	28337	عمالي كلي Totally labor	
%36.0	67793	770	6195	15134	6528	28627	320	50611	79558	أحوال شخصية Personal status	
%31.4	4419	20	64	736	284	1104	1	2412	3517	إثبات حالة مستعجل إدارة الخبراء Proof urgent condition in expert department	
%45.9	408709	6679	24429	150062	22637	203807	2231	237772	443810	الإجمالي الكلي Total	



Court of First Instance

Table (46)

Number of considered cases and its decided cases by type of court and judgment during 2007 - 2011 .

المحكمة الكلية

جدول (46)

عدد القضايا المنظورة والقضايا المفصول فيها حسب المحكمة والحكم خلال 2007 - 2011 م .

القضايا المفصول فيها Decided cases					إحالة Submission	القضايا المؤجلة Adjourned cases	القضايا المنظورة Considered cases	السنة Year	المحكمة Court
وقف suspense	تمهيدي Provisional	قطعي Absolute	شطب Deletion	الإجمالي Total					
1490	8490	18370	5386	33736	1000	70045	104781	2007	الكلية First instance
3669	11816	86428	7182	109095	875	104277	214247	2008	
2864	12902	92780	7789	116335	1028	118660	236023	2009	
4061	16789	98099	12252	131201	1694	154092	286987	2010	
4127	15016	121953	9422	150518	1133	150671	302322	2011	
408	2162	6549	3154	12273	198	15857	28328	2007	حوالي Hawalli
601	2446	7236	3086	13369	197	18679	32245	2008	
1313	4569	12390	6151	24423	620	34969	60012	2009	
1466	3861	10564	4134	20025	2426	26670	49121	2010	
836	3096	8486	3573	15991	569	25008	41568	2011	
421	1655	4569	2683	9328	253	12023	21604	2007	الأحمدي Al- Ahmadi
326	1653	4421	2475	8875	325	13829	23029	2008	
500	2077	5289	2772	10638	248	15940	26826	2009	
710	2860	7010	3262	13842	265	20217	34324	2010	
697	2621	6007	2959	12284	209	18983	31476	2011	
122	735	2723	1046	4626	44	5297	9967	2007	الجبراء Al-Jahraa
190	688	2785	1112	4775	60	6137	10972	2008	
249	749	2890	1508	5396	60	6597	12053	2009	
270	967	3556	1875	6668	47	8603	15318	2010	
161	908	2942	1519	5530	29	6786	12345	2011	
510	2498	9341	5047	17396	296	29879	47571	2007	الفروانية Al-Farwaniya
552	2352	9837	5196	17937	239	33850	52026	2008	
663	2680	10482	5182	19007	314	34363	53684	2009	
806	3533	12811	5992	23142	313	47392	70847	2010	
858	2788	10674	5164	19484	291	36324	56099	2011	
2951	15540	41552	17316	77359	1791	133101	212251	2007	الجملة العمومية General Total
5338	18955	110707	19051	154051	1696	176772	332519	2008	
5589	22977	123831	23402	175799	2270	210529	388598	2009	
7313	28010	132040	27515	194878	4745	256974	456597	2010	
6679	24429	150062	22637	203807	2231	237772	443810	2011	





Court of First Instance
Second: Appealed cases

المحكمة الكلية

ثانيا : القضايا المستأنفة

Table (47)
Number of received appealed,
adjudged, considered and decided
cases by type of circuit during 2011 .

جدول (47)
عدد القضايا المستأنفة الواردة المؤجلة والمنظورة
والمفصول فيها حسب نوع الدائرة خلال 2011 م .

نسبة القضايا المفصول فيها إلى القضايا المنظورة Ratio of decided cases to considered cases	التداول العام General current	القضايا المفصول فيها Decided cases					قضايا الإحالة Submission cases	القضايا المؤجلة Adjudged cases	القضايا المنظورة Considered cases	القضايا المستأنفة الواردة Appealed cases	نوع الدائرة Type of circuit
		وقف Suspense	تجهيدي Provisional	قطعي Absolute	شطب Deletion	الإجمالي Total					
30.1%	12604	174	604	2119	294	3191	68	7328	10587	2005	استئناف جزئي Semi appeal
49.1%	3674	93	28	1327	208	1656	7	1712	3375	1420	استئناف مستعجل Urgent appeal
34.7%	16278	267	632	3446	502	4847	75	9040	13962	3425	الإجمالي Total





Court of First Instance

المحكمة الكلية

Third : Evening circuits

ثالثا : الدوائر المسائية

Table (48)

جدول (48)

Number of evening circuits in court of first instance and its particles during 2011 .

عدد قضايا الدوائر المسائية في المحكمة الكلية وجزئياتها خلال 2011م .

أوامر جزائية Penal orders	المتداول العام General current	القضايا المفصول فيها Decided cases					قضايا الإحالة Submission cases	القضايا المؤجلة Adjourned cases	القضايا المنظورة Considered cases	القضايا الواردة Received cases	نوع الدائرة Type of circuit
		وقف Suspense	تمهيدي Provisional	قطعي Absolute	شطب Deletion	الإجمالي Total					
3800	2047		3	1857		1860	3	207	2070	1799	جنع مستأنفة Appealed misdemeanors
23495	10796		8	18791		18799		947	19746	15337	الجنع Misdemeanors
	15		1	57	3	61	5	10	76	70	مستعجل Urgent
				67656		67656			67656		أوامر أداء Performance orders
	1658	17	126	644	237	1024	148	1051	2223	967	إيجارات كلي حولي Hawalli first inst. rent
	1002	2	8	322	196	528	47	543	1118	654	إيجارات كلي فروانية Al-Farwaniya first inst. rent
27295	15518	19	146	89327	436	89928	203	2758	92889	18827	الإجمالي Total



Court of First Instance

Forth : Penal cases

Table (49)

Number of considered, decided and adjourned penal cases by type of case during 2011 .

المحكمة الكلية

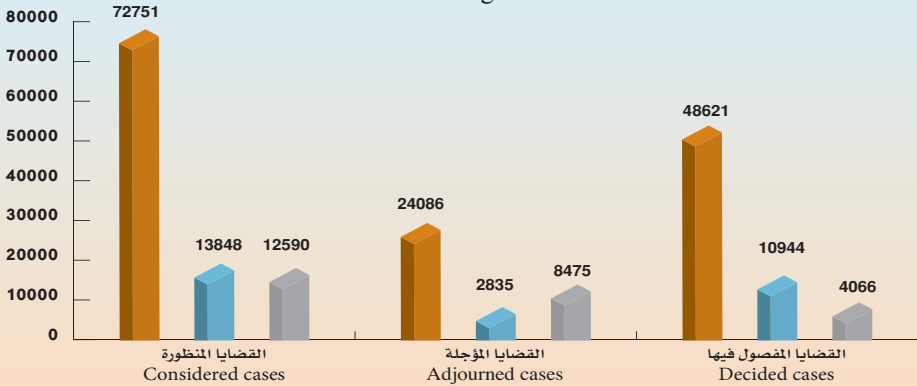
رابعا : القضايا الجزائية

جدول (49)

عدد القضايا الجزائية المنظورة والمفصول فيها والمؤجلة حسب نوع القضية خلال 2011م .

نسبة القضايا المفصول فيها إلى القضايا المنظورة Ratio of decided cases to considered cases	أوامر جزائية Penal orders	القضايا المفصول فيها Decided cases				الإحالة Submission	القضايا المؤجلة Adjourned cases	القضايا المنظورة Considered cases	نوع القضية Type of case
		وقف Suspense	تهديدي Provisional	قطعي Absolute	الإجمالي Total				
%66.8	44200		194	48427	48621	44	24086	72751	جنگ Misdemeanors
%79.0	10075		111	10833	10944	69	2835	13848	جنگ مستأنفة Appealed misdemeanors
%32.3			11	4055	4066	49	8475	12590	جنايات Felonies
%64.2	54275		316	63315	63631	162	35396	99189	الإجمالي الكلي Total

شكل (34) القضايا الجزائية المنظورة والمفصول فيها والمؤجلة حسب نوع القضية خلال 2011م
Chart (34) Number of considered , decided and adjourned penal cases by type of case during 2011



جنگ Misdemeanors جنگ مستأنفة Appealed misdemeanors جنايات Felonies



Court of First Instance

المحكمة الكلية

Table (50)

جدول (50)

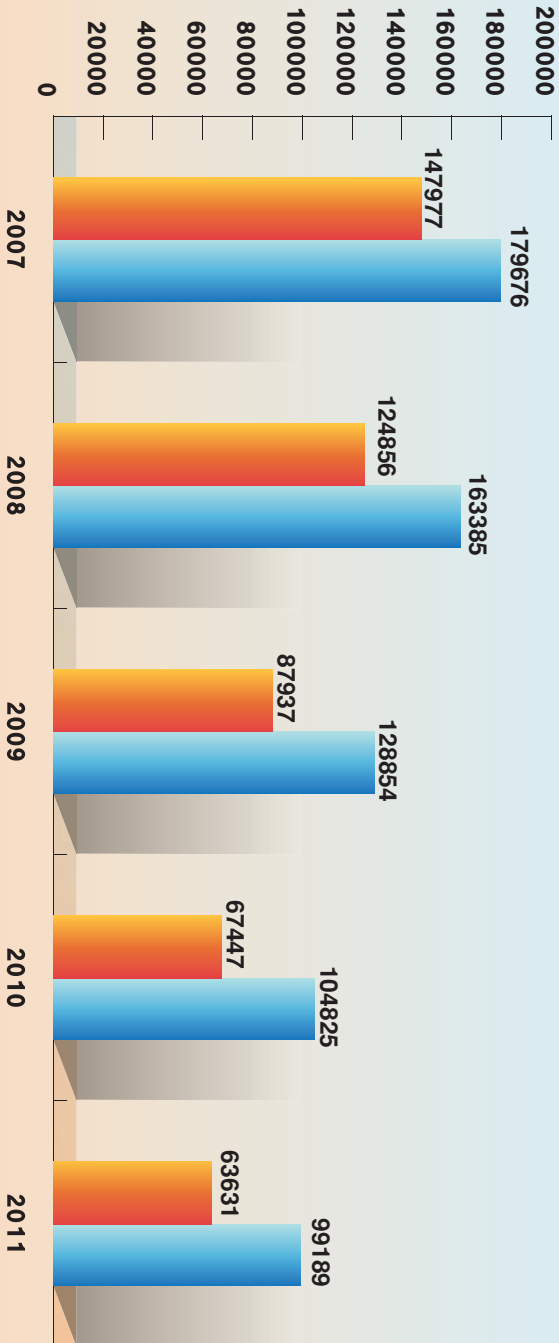
Number of considered, decided and adjourned penal cases during 2007 - 2011 .

عدد القضايا الجزائية المنظورة والمفصول فيها والمؤجلة خلال 2007 - 2011م .

نسبة القضايا المفصول فيها الى القضايا المنظورة Ratio of decided cases to concidered cases	القضايا المفصول فيها Decided cases	القضايا المؤجلة Adjourned cases	القضايا المنظورة considered cases	السنة Year	نوع القضية Type of case
%84.9	132342	23552	155894	2007	الجنح Misdemeanors
%80.0	110037	27558	137595	2008	
%70.7	73605	30330	104148	2009	
%65.3	52726	27981	80754	2010	
%66.8	48621	24086	72751	2011	
%85.2	11873	2061	13934	2007	الجنح المستأنسة Appealed misdemeanors
%78.3	10202	2833	13035	2008	
%79.4	10112	2601	12735	2009	
%84.6	10904	1928	12886	2010	
%79.0	10944	2835	13848	2011	
%38.2	3762	6086	9848	2007	الجنايات Felonies
%36.2	4617	8138	12755	2008	
%35.3	4220	7726	11971	2009	
%34.1	3817	7346	11185	2010	
%32.3	4066	8475	12590	2011	
%82.4	147977	31699	179676	2007	الإجمالي الكلي Total
%76.4	124856	38529	163385	2008	
%68.2	87937	40657	128854	2009	
%64.3	67447	37255	104825	2010	
%64.2	63631	35396	99189	2011	



شكل (35) عدد القضايا الجزائية المنظورة والمنصولة فيها المحكمة الابتدائية خلال 2011 - 2007
 Chart (35) Number of considered and decided penal cases to the court of first instance during 2007 - 2011



القضايا المنظورة
 Considered cases



القضايا المنصولة فيها
 Decided cases





Court of First Instance

Table (51)
Physical body crimes judgements during 2011 .

المحكمة التكملة

جدول (51)
أحكام الجرائم الواقعة على النفس خلال 2011م .

الموئل خارج الشهر Adjudged out of the month الإجمالي Total	Adjudged convicted according to type of Judgment										المحكوم عليهم بالادانة حسب نوع الحكم Adjudged cases	نوع الجريمة Type of crime										
	جملة المحكوم عليهم بالبراءة Total of adjudged innocent	جملة المحكوم عليهم بالإدانة Total of adjudged convicted	أخرى Other	توبيخ و تسليم لولي الامر Reprimand and extradition to parent	إيداع بالإصلاحية Sent to reformatory	عدم النطق بالعقاب Non- pronouncement of punishment	غرامة Fee	أقل من 6 شهور Less than 6 months	6شهور - أقل من سنة 6 months - less than year	سنة - أقل من 3سنوات year- less than 3 years			3سنوات -أقل من 5سنوات 3 years - less than 5 years	5سنوات أقل من 10سنوات 5 years- less than 10 years	10سنوات - أقل من 15سنة 10 years - less than 15 years	15سنة -أقل من 20 سنة 15 years - less than 20 years	20سنة وأكثر 20 years and above	مؤبد Lifer	إعدام Execution	الإجمالي Total	براءة Innocence	إدانة Conviction
10	42	4	38	22																		القتل العمد مع سبق الأصرار والتربص Homicide
14	45	5	40	20																		القتل العمد Manslaughter
7	13	3	10	6																		ضرب اقصى للموت الاجهاض Abortion
5	13	7	6																			الاذى البنيغ الاذى البنيغ Aggravated assault
31	145	23	122	43	1	7	14	29		18	8	2										الضرب القضي الي عاقمة مستدامة Battery leading to permanent disability
21	58	10	48	14		7	4	3		2	16	2										الضرب على نحو محسوس Battery on sensitive areas
156	514	63	451	148		1	89	133		9	23	9	4									مناجزة Fight
2	3	1	2					1				1										التشروع في القتل Attempt to murder
25	77	12	65	24			2	15		1	6	10	4									الام بدمية شديدة Severe physical pain
50	111	16	95	20		1	9	39		14	5	5	1									جرائم اخرى Other crimes
5	12	2	10	3				4		2	1											جرائم اخرى Other crimes
326	1033	146	887	300		1	118	232		6	62	32	13									الإجمالي الكلي Total

Note : other crimes (injury the error , exposure to risk , manslaughter or causing death accidentally , crimes against the person or initiated)

ملاحظة : جرائم أخرى (الإساءة الخطأ ، التعريض للخطر ، القتل الخطأ أو التسبب في القتل من غير قصد ، جرائم مرتكبة ضد النفس أو التشروع فيها)

Court of First Instance

Table (52)

Property crimes judgments during 2011.

الجمعة الكلية

جدول (52)

أحكام جرائم الاعتداء على المال خلال 2011م .

المؤجل خارج الشهر Adjudged out of the month	جملة المحكوم عليهم بالبراءة Total of adjudged innocent		جملة المحكوم عليهم بالإدانة Total of adjudged convicted		المحكوم عليهم بالإدانة حسب نوع الحكم													قضايا محكوم فيها Adjudged cases		نوع الجريمة Type of crime
	الإجمالي Total	أخرى Other	توبيخ و تسليم لولي الامر Reprimand and extradition to parent	إيداع بالصلاحية Sent to reformatory	عدم النطق بالعقاب Non- pronouncement of punishment	غرامة Fee	أقل من 6 شهور Less than 6 months	6 شهور - أقل من سنة 6 months - less than year	سنة - أقل من 3 سنوات year- less than 3 years	3 سنوات - أقل من 5 سنوات 3 years - less than 5 years	5 سنوات أقل من 10 سنوات 5 years- less than 10 years	10 سنوات - أقل من 15 سنة 10 years - less than 15 years	15 سنة - أقل من 20 سنة 15 years - less than 20 years	20 سنة وأكثر 20 years and above	مؤبد Lifer	إعدام Execution	الإجمالي Total	براءة Innocence	إدانة Conviction	
15	40	6	34	7	4	12	6	5	6	2	2	1					19	3	16	السرققة بالأيدي Aggravated robbery
261	732	254	478	71	8	122	19	5	6	87	89	56	10		5	323	90	233	السرققة بالكسر أو التفتور أو توسيطه غير عادية Robbery by breaking or any other unusual way	
4	2		2	2												2		2	سورقات أخرى Other robberies	
5	8	1	7	3		1	2			1						4		4	ابتزاز مال الغير بالتهديد Blackmail	
19	38	10	28	5	1	5	3			2	9	2			1	23	7	16	الحرق العمد Arson	
21	56	13	43	11		8	4			2	16	2				26	5	21	دخول مسكن بقصد ارتكاب جريمة فيه House tres pass with criminal intention	
1	1	1														1	1		سورقة سيارات Cars robbery	
125	325	100	225	47	9	49	24	1	3	12	7	65	7		1	147	41	106	الاستيلاء على مال الغير بالقوة Appropriation of others money by force	
9	11	4	7	2		1	1			2	1					7	3	4	جرائم أخرى Other crimes	
460	1213	389	824	148	22	198	59	6	11	122	108	126	17		6	552	150	402	الإجمالي الكلي Total	

Note : other crimes (vandalism , monument and fraud , dishonesty , intentionally destroying other peoples property or for the purpose of abuse)

ملاحظة : جرائم أخرى (جرائم الاعتداء على مال الغير، النصب والتدليس، خيانة الأمانة، إتلاف مال الغير بقصد أو بقصد الإساءة)



الكتاب الإحصائي السنوي 2011م - 1432هـ

Court of First Instance

Table (53)

Defamation and insult crimes judgments during 2011 .

الوحكمة القضائية

جدول (53)

أحكام جرائم العرض والسفوة خلال 2011م .

المؤجل خارج الشهر Adjourned out of the month	جملة المحكوم عليهم بالبراءة Total of adjudged innocent		جملة المحكوم عليهم بالإدانة Total of adjudged convicted		أخرى Other	توبيخ و تسليم لولي الامر Reprimand and extradition to parent	إيداع بالاصلاحية Sent to reformatory	عدم النطق بالعقاب Non- pronouncement of punishment	غرامة Fee	أقل من 6 شهور Less than 6 months	6 شهور - أقل من سنة 6 months - less than year	سنة - أقل من 3 سنوات year- less than 3 years	3 سنوات - أقل من 5 سنوات 3 years - less than 5 years	5 سنوات أقل من 10 سنوات 5 years- less than 10 years	10 سنوات - أقل من 15 سنة 10 years - less than 15 years	15 سنة - أقل من 20 سنة 15 years - less than 20 years	20 سنة وأكثر 20 years and above	مؤبد Lifer	إعدام Execution	الإجمالي Total	براءة Innocence	إدانة Conviction	نوع الجريمة Type of crime	
	المؤجل خارج الشهر Adjourned out of the month	جملة المحكوم عليهم بالبراءة Total of adjudged innocent	جملة المحكوم عليهم بالإدانة Total of adjudged convicted	أخرى Other																				
22	57	21	36	6																				مواقفة الاغتصاب او التحديق او الحسنة Sexual intercourse with female by force, threat or trick
3	5	2	3	1																				مواقفة الاغتصاب التي لم تتم 21 سنة بروضها Sexual intercourse with a female under 21 with her consent
81	123	45	78	12																				هتك العرض مع عدم الاغتصاب او الحسنة Act of disgrace of a disabled
6	20	7	13	2																				هتك عرض من لم تتم 21 سنة بالارضا Act of disgrace with under 21 years with consent
6	9	2	7	1																				مواقفة من بلغت 21 سنة بروضها Sexual intercourse with a 21 years old with her consent
	6	2	4	4																				الزنا (الفصل رجلا)بتتبع بغير زوجته Adultery
28	80	7	73	3																				مواقفة الاغتصاب التي لم تتم 15 سنة او معصومة الزنا Sexual intercourse with a female under 15 or dishabed
1																								مواقفة الاغتصاب التي لم تتم 15 سنة او معصومة الزنا Sexual intercourse with a female under 15 or dishabed
	1	1																						مواقفة الاغتصاب التي لم تتم 15 سنة او معصومة الزنا Sexual intercourse with a female under 15 or dishabed
9	12	4	8	2																				مواقفة الاغتصاب التي لم تتم 15 سنة او معصومة الزنا Sexual intercourse with a female under 15 or dishabed
9	23	2	21	3																				مواقفة الاغتصاب التي لم تتم 15 سنة او معصومة الزنا Sexual intercourse with a female under 15 or dishabed
165	336	93	243	34																				مواقفة الاغتصاب التي لم تتم 15 سنة او معصومة الزنا Sexual intercourse with a female under 15 or dishabed

Note: other crimes(homosexuality, libel and insult , illegal pregnancy , management abrohel)

ملاحظة : جرائم أخرى (البواط ، الاغتصاب ، والسب ، حمل سفاح ، اذارة أماكن الدعارة)

Court of First Instance
Table (54)
Kidnapping crimes judgments during 2011.

الجمعة الكلية
جدول (54)
أحكام جرائم الخطف خلال 2011 م .

المؤجل خارج الشهر Adjourned out of the month	جملة المحكوم عليهم بالبراءة Total of adjudged innocent		جملة المحكوم عليهم بالإدانة Total of adjudged convicted		المحكوم عليهم بالإدانة حسب نوع الحكم															قضايا محكوم فيها Adjudged cases		نوع الجريمة Type of crime
	الإجمالي Total	جملة المحكوم عليهم بالبراءة Total of adjudged innocent	جملة المحكوم عليهم بالإدانة Total of adjudged convicted	أخرى Other	توبيخ و تسليم لولي الامر Reprimand and extradition to parent	إيداع بالاصلاحية Sent to reformatory	عدم النطق بالعقاب Non- pronouncement of punishment	غرامة Fee	أقل من 6 شهور Less than 6 months	6 شهور - أقل من سنة 6 months - less than year	سنة - أقل من 3 سنوات year - less than 3 years	3 سنوات - أقل من 5 سنوات 3 years - less than 5 years	5 سنوات - أقل من 10 سنوات 5 years - less than 10 years	10 سنوات - أقل من 15 سنة 10 years - less than 15 years	15 سنة - أقل من 20 سنة 15 years - less than 20 years	20 سنة وأكثر 20 years and above	مؤبد Lifer	إعدام Execution	الإجمالي Total	براءة Innocence	إدانة Conviction	
28	53	14	39	10		6	2			3	5	4	5			4	19	4	15		الخطف بالاكراه بقصد الحاق الأذى Kidnapping by force with intention of harm	
26	77	29	48	17		1	8	3	1	2	1	2	6	1		6	28	8	20		الخطف بالاكراه بقصد الحاق الأذى Kidnapping with the intention of sexual intercourse and act of disgrace	
18	50	26	24	4		4	1			6		7		1		1	21	11	10		الخطف بالاكراه (بالتفويض أو الحيلة) Kidnapping by force	
9	25	10	15	7		1					1	4			2		12	4	8		خطف القاصير أو معذور الأمانة برفضه Minor kidnapping	
20	36	10	26	5		5	1			2	1	12					26	8	18		خطف الابن من له حق الحضانة Kidnapping the son from person who was the guardianship	
1	3	1	2			1			1								1	1	1		القبض و الاحتجز Arrest and detention	
14	39	19	20	7		3	4	1		2			2			1	12	5	7		جرائم أخرى Other crimes	
116	283	109	174	50		1	28	11	2	1	15	8	29	13	2	14	119	40	79		الإجمالي الكلي Total	

Note : other crimes (kidnapping by force with intention of blackmail, kidnapping without force or threat and deception , attempt to kidnapping)

ملاحظة : جرائم أخرى (الخطف بالاكراه بقصد الابتزاز، خطف بغير قوة أو تهديد أو حيلة ،
شروع في خطف)



Court of First Instance
Table (56)
Banks crimes judgments during 2011 .

الجمعة التكميلية
جدول (56)
أحكام جرائم البنوك خلال 2011م .

الموئل خارج الشهر Adjoined out of the month	الاجمالي Total	جملة المحكوم عليهم بالبراءة Total of adjudged innocent	جملة المحكوم عليهم بالإدانة Total of adjudged convicted	أخرى Other	توبيخ و تسليم لولي الامر Reprimand and extradition to parent	إيداع بالاصلاحية Sent to reformatory	عدم التعلق بالعقاب Non-pronouncement of punishment	غرامة Fee	أقل من 6 شهور Less than 6 months	6 شهور - أقل من سنة 6 months - less than year	سنة - أقل من 3 سنوات year - less than 3 years	3 سنوات - أقل من 5 سنوات 3 years - less than 5 years	5 سنوات أقل من 10 سنوات 5 years - less than 10 years	10 سنوات - أقل من 15 سنة 10 years - less than 15 years	15 سنة - أقل من 20 سنة 15 years - less than 20 years	20 سنة وأكثر 20 years and above	مؤبد Lifer	إعدام Execution	الاجمالي Total	براءة Innocence	إدانة Conviction	القضايا محكوم فيها Adjudged cases	
																						المحكوم عليهم الحكم حسب نوع الحكم	
8	1		1	1															1		1	1	إصدار شيك بدون رصيد Issuing dud cheques
1																							تزوير بيانات الشيك Forgery of cheques
84	168	27	141	53			34	7			9	25	12		1					83	14	69	تزوير أوراق البنوك Forgery of bank
2	2	1	1					1												1		1	غسيل اموال Money Laundry
6	9	9																		1	1		اضرار بمصالح الغير المالية Damage other people financial interests
101	180	37	143	54			34	8			9	25	12		1					86	15	71	الاجمالي التكلي Total



الكتاب الإحصائي السنوي 2011م - 1432هـ

Court of First Instance Table (57)

Judgements of forgery and counterfeiting crimes during 2011 .

جدول (57) المحكمة التكميلية
أحكام جرائم التزوير والتزييف خلال 2011م .

المؤجل خارج الشهر Adjudged out of the month	الإجمالي Total		Adjudged convicted according to type of Judgment											المحكوم عليهم بالبراءة Total of adjudged innocent		المحكوم عليهم بالإدانة Total of adjudged convicted		المحكوم عليهم بالبراءة Total of adjudged innocent		المحكوم عليهم بالإدانة Total of adjudged convicted	
	الإجمالي Total	المحكوم عليهم بالبراءة Total of adjudged innocent	أخرى Other	توبيخ و تسليم لولي الامر Reprimand and extradition to parent	إيداع بالاصلاحية Sent to reformatory	عدم النطق بالعقاب Non-pronouncement of punishment	غرامة Fee	أقل من 6 شهور Less than 6 months	6 شهور - أقل من سنة 6 months - less than year	سنة - أقل من 3 سنوات year- less than 3 years	3 سنوات - أقل من 5 سنوات 3 years - less than 5 years	5 سنوات - أقل من 10 سنوات 5 years- less than 10 years	10 سنوات - أقل من 15 سنة 10 years - less than 15 years	15 سنة - أقل من 20 سنة 15 years - less than 20 years	20 سنة وأكثر 20 years and above	مؤبد Lifer	إعدام Execution	الإجمالي Total	براءة Innocence	إدانة Conviction	نوع الجريمة Type of crime
228	811	117	694	334													252	17	235	تزوير المحررات الرسمية Falsification of official documents	
7	18	4	14	5													4		4	تزيير المحررات العرفية Falsification of custom documents	
5	2	1	1	1													1		1	استعمال محرر فقد قوته القانونية Use of editor lost his legal power	
13	11	1	10	3													5	1	4	اقتصاص مستند أو اكراه أحد على امضائه Document rape or force signature on some one	
4	16	3	13	7													5	1	4	تقليد وتزوير وتزوير أوراق النقد والمصرفيات Copying counterfeiting and promotion of money and deeds	
2	13	3	10	6													5	1	4	جرائم أخرى Other Crimes	
259	871	129	742	356													272	20	252	الإجمالي الكلي Total	

Note : other crimes (dishonesty, signing abnank , crimes of fraud falsification)

ملاحظة : جرائم أخرى (خيانة أمانة التوقيع على بياض ، جرائم التزوير والتزييف)

Court of First Instance

Table (58)

Judgments for felonies cases by group of crimes during 2011.

أحكام قضايا الجنايات حسب مجموعات الجرائم خلال 2011 م.

الحكمة الكلية

جدول (58)

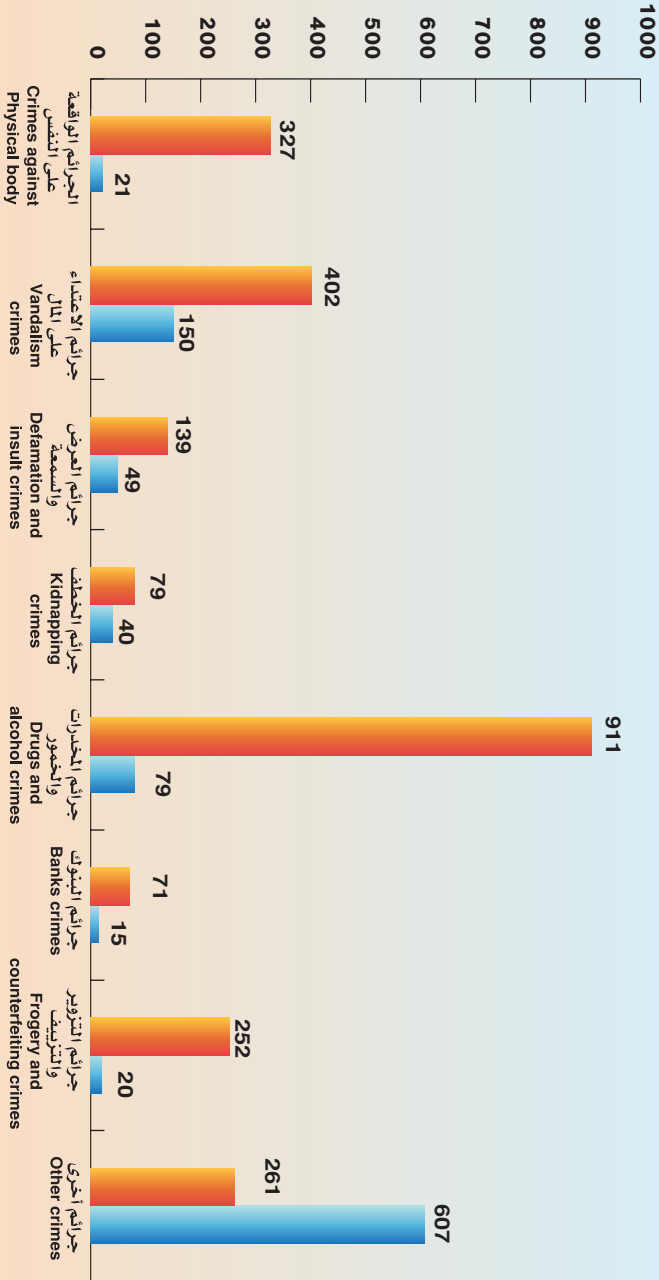
الزمن خارج الشهر Adjourned out of the month	الإجمالي Total		Adjudged convicted according to type of judgment													قضايا محكمة قبية Adjudged cases		نوع الجريمة Type of crime			
	جملة المحكوم عليهم بالبراءة Total of adjudged innocent	جملة المحكوم عليهم بالادانة Total of adjudged convicted	أخرى Other	توبيخ و تسليم لولي الامر Reprimand and extradition to parent	إيداع بالاصلاحية Sent to reformatory	عدم النطق بالعقاب Non-pronouncement of punishment	غرامة Fee	أقل من 6 شهور Less than 6 months	6 شهور - أقل من سنة 6 months - less than year	سنة - أقل من 3 سنوات year- less than 3 years	3 سنوات - أقل من 5 سنوات 3 years - less than 5 years	5 سنوات أقل من 10 سنوات 5 years- less than 10 years	10 سنوات - أقل من 15 سنة 10 years - less than 15 years	15 سنة - أقل من 20 سنة 15 years - less than 20 years	20 سنة وأكثر 20 years and above	مؤبد Lifer	إعدام Execution		الإجمالي Total	براءة Innocence	ادانة Conviction
326	1033	146	887	300	1	16	118	232	6	11	79	62	32	13		4	13	348	21	327	الجرائم الواقعة على النفس Crimes against physical body
460	1213	389	824	148		22	198	59	6	11	122	108	126	17		6	1	552	150	402	جرائم الاعتداء على المال Vandalism crimes
165	336	93	243	34		6	35	12	2		65	25	39	13	7	5		188	49	139	جرائم العرض والسبحة Defamation and insult crimes
116	283	109	174	50		1	28	11	2	1	15	8	29	13	2	14		119	40	79	جرائم الحطف Kidnaping crimes
771	3266	616	2650	1152		9	201	610	6	2	79	266	166	33	47	71	8	990	79	911	جرائم المخدرات والظهور Drugs and narcotics crimes
101	180	37	143	54			34	8			9	25	12		1			86	15	71	جرائم البنوك Banks crimes
259	871	129	742	356			104	21	3		52	132	73	1				272	20	252	جرائم التزوير والتزييف Forgery and counterfeiting crimes
695	387	103	284	124			36	59	1		22	24	10	2	1	2	3	868	607	261	جرائم أخرى Other Crimes
2893	7569	1622	5947	2218	1	54	754	1012	26	25	443	650	487	92	58	102	25	3423	981	2442	الإجمالي Total



Court of First Instance

المحكمة الكلية

شكل (36) الأحكام الصادرة عن المحكمة الكلية بقضايا الجنائيات خلال 2011م
 Chart (36) The Judgment promulgated from court of first instance in the felonies cases during 2011



البراءة
 Innocence

الإدانة
 Conviction



Annual Statistical Book 2011

التحليل الإحصائي Statistical Analysis







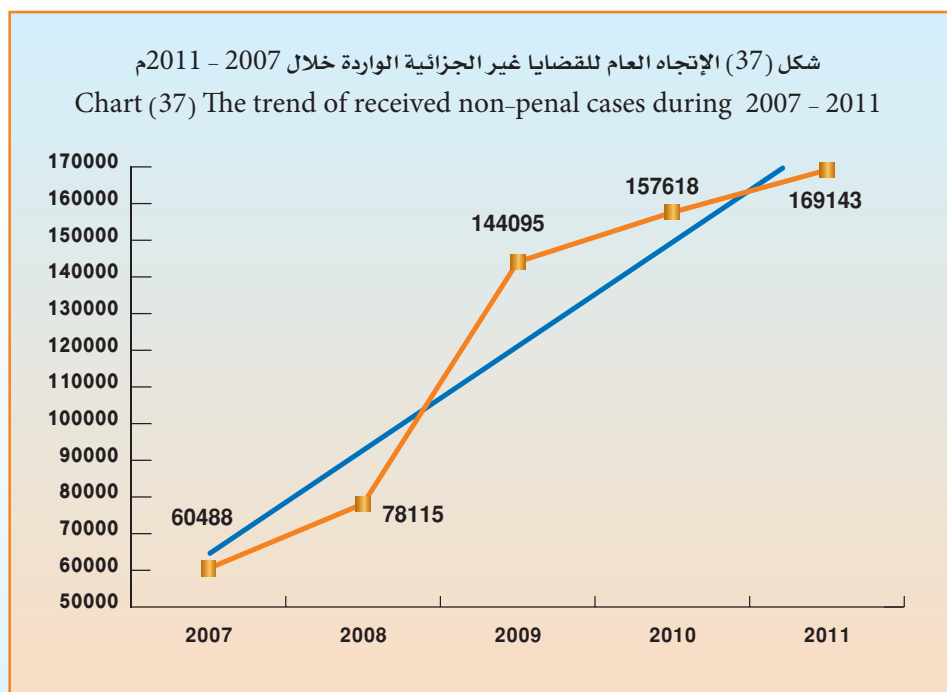
Court of First Instance

Descriptive statistical measurements
of received non-penal cases .

الإحصاء الكلية

المقاييس الإحصائية المستخدمة للقضايا
غير الجزائية الواردة.

معنوية الميل Sig	الميل Slope	العدوية Sig	مربع كاي Chi-Square	معامل الاختلاف C.V	الإحتراف المعياري St.Dev	التوسط Mean	2011	2010	2009	2008	2007	السنة Year
0.012	29681.3	0.000	79487.3	36.1	44020.1	121891.8	169143	157618	144095	78115	60488	القياس Measure





Court of First Instance

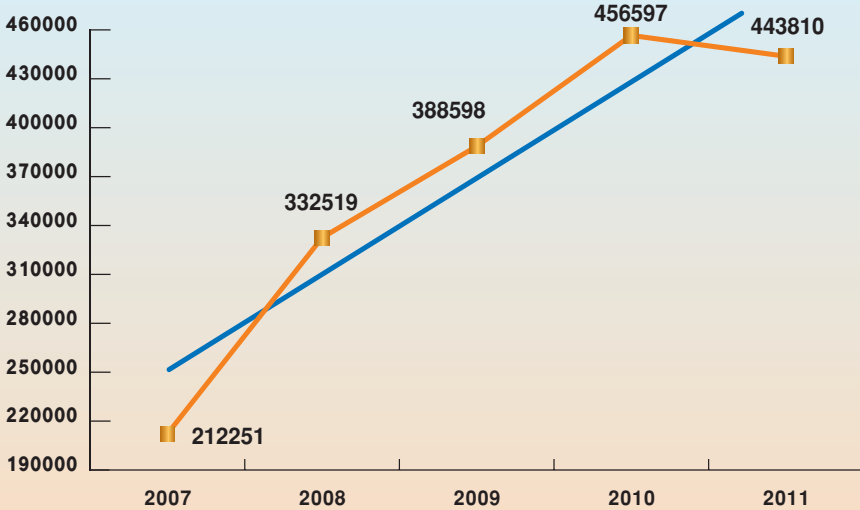
Descriptive statistical measurements of considered non-penal cases.

الحكمة الكلية

المقاييس الإحصائية المستخدمة للقضايا غير الجزائية المنظورة.

معنوية التيل Sig	التيل Slope	العنوية Sig	مربع كاي Chi-Square	معامل الاختلاف C.V	الانحراف المعياري St.Dev	التوسط Mean	2011	2010	2009	2008	2007	السنة Year
0.020	58719.6	0.000	107782.5	24.2	88915.4	366755	443810	456597	388598	332519	212251	القياس Measure

شكل (38) الإتجاه العام للقضايا غير الجزائية المنظورة خلال 2007 - 2011م
Chart (38) The trend of considered non-penal cases during 2007 - 2011





Court of First Instance

Descriptive statistical measurements
of decided non-penal cases.

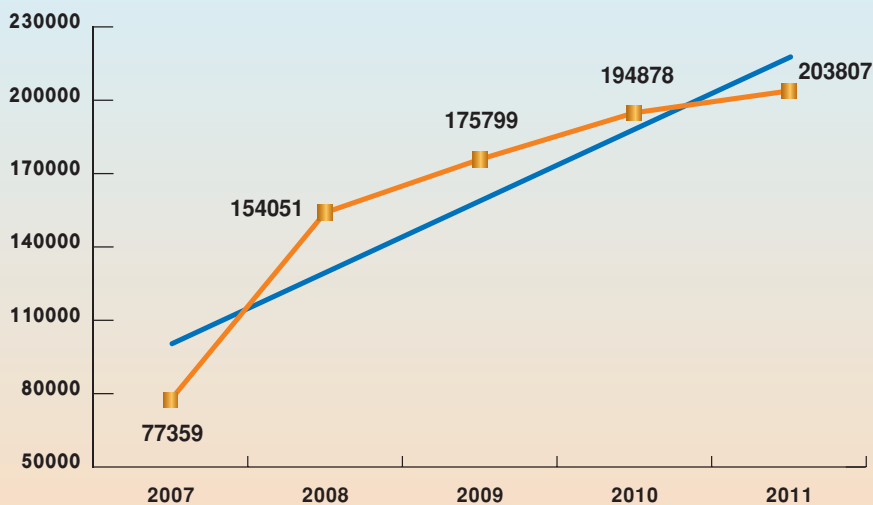
الحكمة الكلية

المقاييس الإحصائية المستخدمة
للقضايا غير الجزائية المفصول فيها.

معنوية الميل Sig	الميل Slope	المعنوية Sig	مربع كاي Chi-Square	معامل الاختلاف C.V	الانحراف المعياري St.Dev	المتوسط Mean	2011	2010	2009	2008	2007	السنة Year
0.028	29372.3	0.000	63551.2	28.1	45261.7	161178.8	203807	194878	175799	154051	77359	القياس Measure

شكل (39) الإتجاه العام لأعداد القضايا غير الجزائية المفصول فيها خلال 2007 - 2011م

Chart (39) The trend of decided non-penal cases during 2007 - 2011





Court of First Instance

المحكمة الكلية

Table (59)

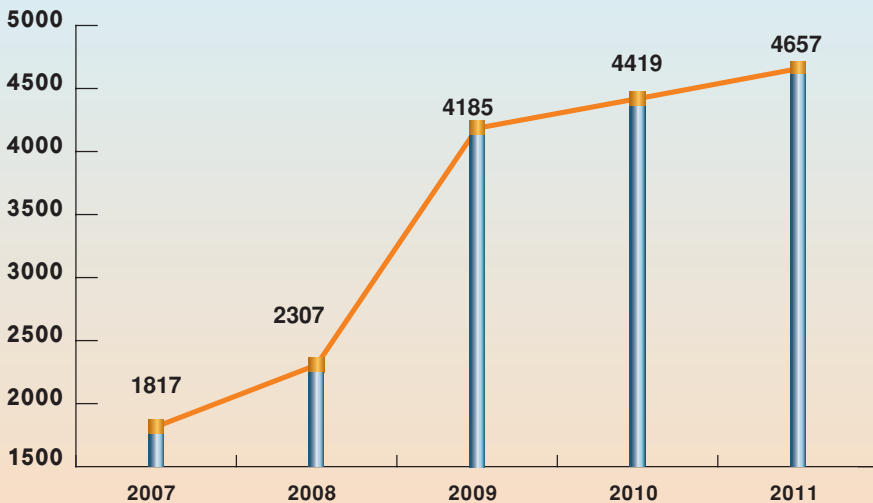
جدول (59)

Rate of received non-penal cases per 100,000 person of inhabitants during 2007 - 2011.

معدل القضايا غير الجزائية الواردة لكل 100,000 نسمة من السكان خلال 2007 - 2011م.

التغير في معدل القضايا Change in cases rate	معدل القضايا Cases rate	إجمالي القضايا Total of cases	السكان Population	السنوات Years
-	1817	60488	3328136	2007
490	2307	78115	3385540	2008
1878	4185	144095	3442945	2009
234	4419	157618	3566437	2010
238	4657	169143	3632009	2011

شكل (40) معدل القضايا غير الجزائية الواردة لكل 100,000 نسمة من السكان خلال 2007 - 2011م
Chart (40) Received non-penal cases rate per 100,000 person during 2007 - 2011





Court of First Instance

المحكمة الكلية

Table (60)

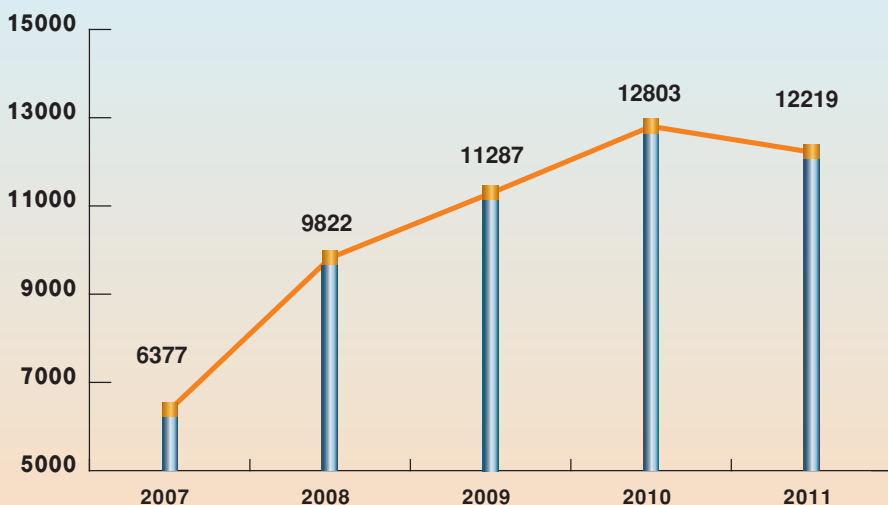
جدول (60)

Rate of considered non-penal cases per 100,000 person of inhabitants during 2007 - 2011.

معدل القضايا غير الجزائية المنظورة لكل 100,000 نسمة من السكان خلال 2007 - 2011م.

التغير في معدل القضايا Change in cases rate	معدل القضايا Cases rate	إجمالي القضايا Total of cases	السكان Population	السنوات Years
-	6377	212251	3328136	2007
3445	9822	332519	3385540	2008
1465	11287	388598	3442945	2009
1516	12803	456597	3566437	2010
584 -	12219	443810	3632009	2011

شكل (41) معدل القضايا غير الجزائية المنظورة لكل 100,000 نسمة من السكان خلال 2007 - 2011م
Chart (41) Considered non - penal cases rate per 100,000 person during 2007 - 2011





Court of First Instance

المحكمة الكلية

Table (61)

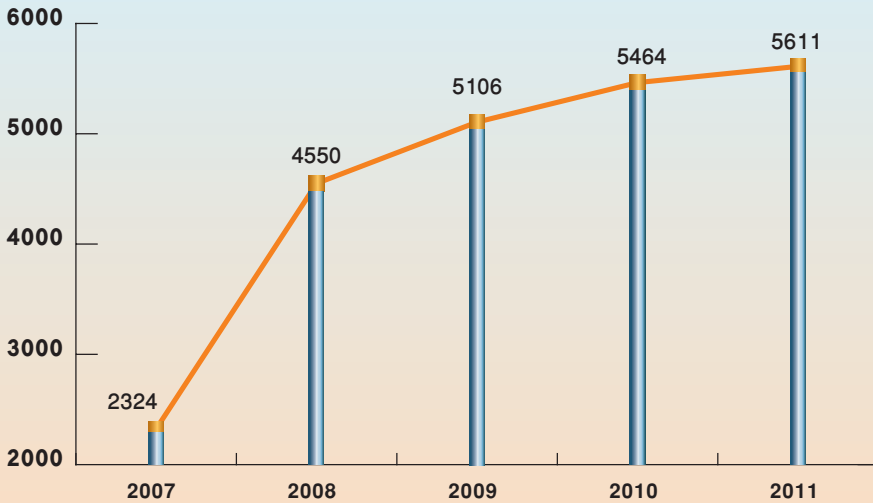
جدول (61)

Rate of decided non-penal cases per 100,000 person of inhabitants during 2007 - 2011.

معدل القضايا غير الجزائية المفصول فيها لكل 100,000 نسمة من السكان خلال 2007 - 2011م.

التغير في معدل القضايا Change in cases rate	معدل القضايا Cases rate	إجمالي القضايا Total of cases	السكان Population	السنوات Years
-	2324	77359	3328136	2007
2226	4550	154051	3385540	2008
556	5106	175799	3442945	2009
358	5464	194878	3566437	2010
147	5611	203807	3632009	2011

شكل (42) معدل القضايا غير الجزائية المفصول فيها لكل 100,000 نسمة من السكان خلال 2007 - 2011م
Chart (42) Decided non-penal cases rate per 100,000 person during 2007 - 2011





Court of First Instance

الإحكمة الكلية

Table (62)

جدول (62)

Number of expected received non-penal cases during 2012 - 2016 .

عدد القضايا غير الجزائية الواردة المتوقعة خلال 2012 - 2016م .

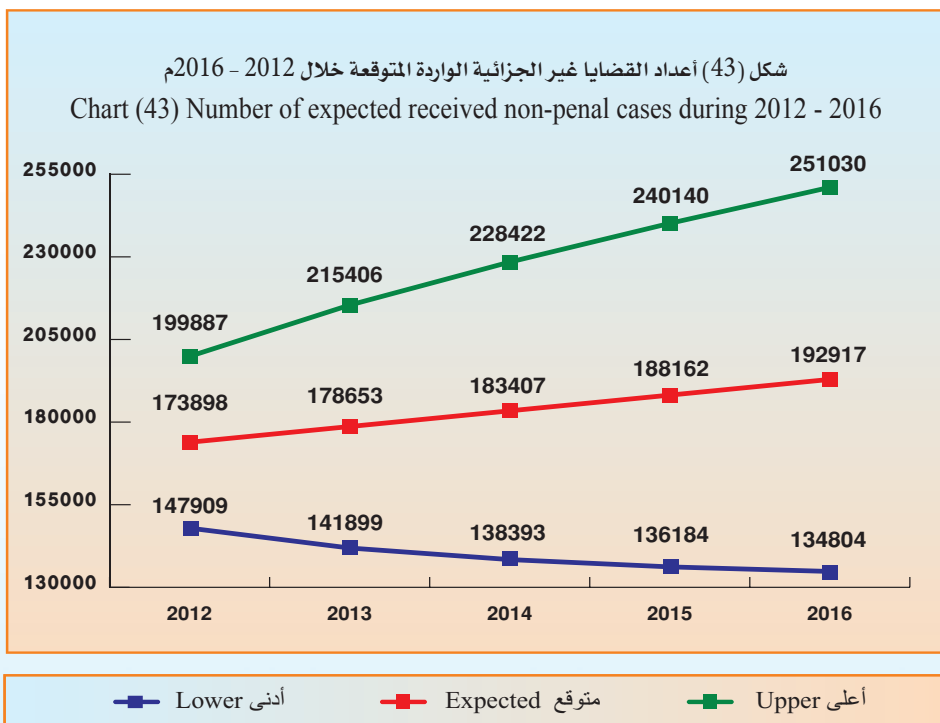
أعلى Upper	متوقع Expected	أدنى Lower	السنوات Years
199887	173898	147909	2012
215406	178653	141899	2013
228422	183407	138393	2014
240140	188162	136184	2015
251030	192917	134804	2016
226977	183407	139838	متوسط الفترة Average period

* Lower : Lower Confidence Intervals by 95 %.

* أدنى : الحد الأدنى للعدد المتوقع بدرجة ثقة 95 % .

* Upper : Upper Confidence Intervals by 95 %.

* أعلى : الحد الأعلى للعدد المتوقع بدرجة ثقة 95 % .





Court of First Instance

المحكمة الكلية

Table (63)

جدول (63)

Number of expected considered non-penal cases during 2012 - 2016 .

عدد القضايا غير الجزائية المنظورة المتوقعة خلال 2012 - 2016 م .

أعلى Upper	متوقع Expected	أدنى Lower	السنوات Years
515138	456798	398458	2012
552291	469786	387280	2013
583821	482773	381725	2014
612441	495761	379081	2015
639201	508749	378296	2016
580578	482773	384968	متوسط الفترة Average period

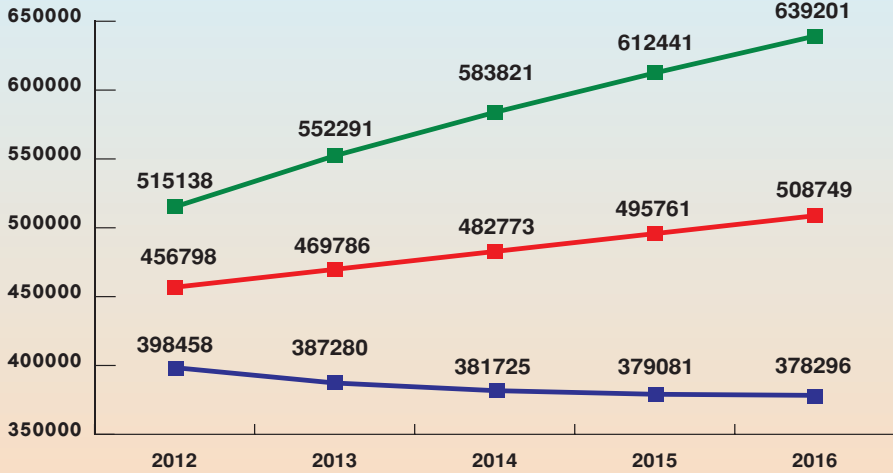
* Lower : Lower Confidence Intervals by 95 %.

* أدنى : الحد الأدنى للعدد المتوقع بدرجة ثقة 95 % .

* Upper : Upper Confidence Intervals by 95 %.

* أعلى : الحد الأعلى للعدد المتوقع بدرجة ثقة 95 % .

شكل (44) أعداد القضايا غير الجزائية المنظورة المتوقعة خلال 2012 - 2016 م
Chart (44) Number of expected considered non-penal cases during 2012 - 2016



—■— أدنى Lower

—■— متوقع Expected

—■— أعلى Upper





Court of First Instance

المحكمة الكلية

Table (64)

جدول (64)

Number of expected decided non-penal cases during 2012 - 2016 .

عدد القضايا غير الجزائية المفصول فيها المتوقعة خلال 2012 - 2016 م .

أعلى Upper	متوقع Expected	أدنى Lower	السنوات Years
241524	209553	177581	2012
260513	215298	170083	2013
276421	221044	165667	2014
290733	226789	162846	2015
304026	232535	161044	2016
274643	221044	167444	متوسط الفترة Average period

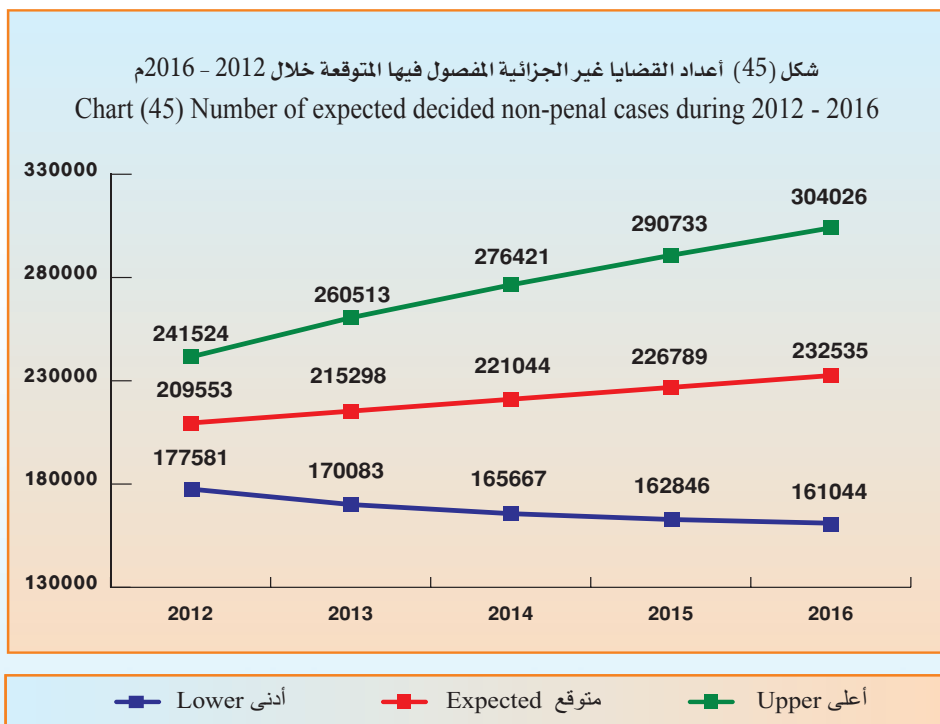
* Lower : Lower Confidence Intervals by 95 %.

* أدنى : الحد الأدنى للعدد المتوقع بدرجة ثقة 95 % .

* Upper : Upper Confidence Intervals by 95 %.

* أعلى : الحد الأعلى للعدد المتوقع بدرجة ثقة 95 % .

شكل (45) أعداد القضايا غير الجزائية المفصول فيها المتوقعة خلال 2012 - 2016 م
Chart (45) Number of expected decided non-penal cases during 2012 - 2016





Court of First Instance

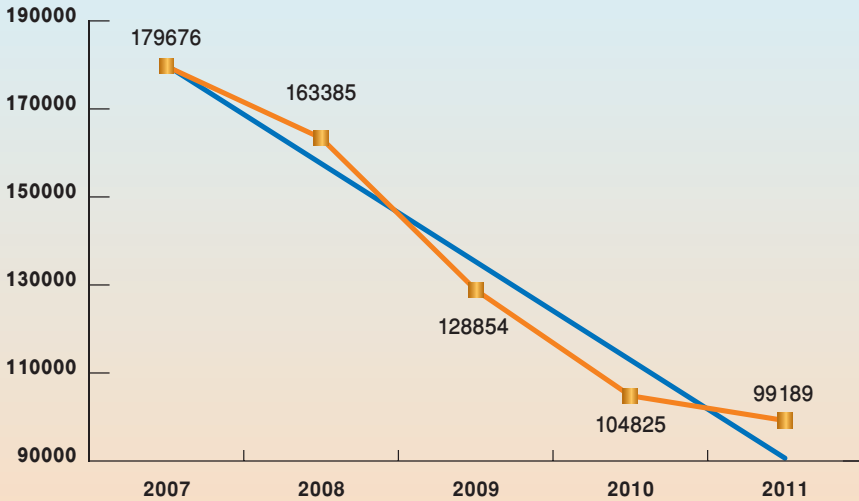
Descriptive statistical measurements of considered penal cases.

المحكمة الكلية

المقاييس الإحصائية المستخدمة للقضايا الجزائية المنظورة.

معنوية التيل Sig	التيل Slope	العتوية Sig	مربع كاي Chi-Square	معامل الاختلاف C.V	الانحراف المعياري St.Dev	المتوسط Mean	2011	2010	2009	2008	2007	السنة Year
0.004	21953.4 -	0.000	37224.4	23.5	31724.5	135185.8	99189	104825	128854	163385	179676	القياس Measure

شكل (46) الإتجاه العام للقضايا الجزائية المنظورة خلال 2011 - 2007م
Chart (46) The trend of considered penal cases during 2007 - 2011





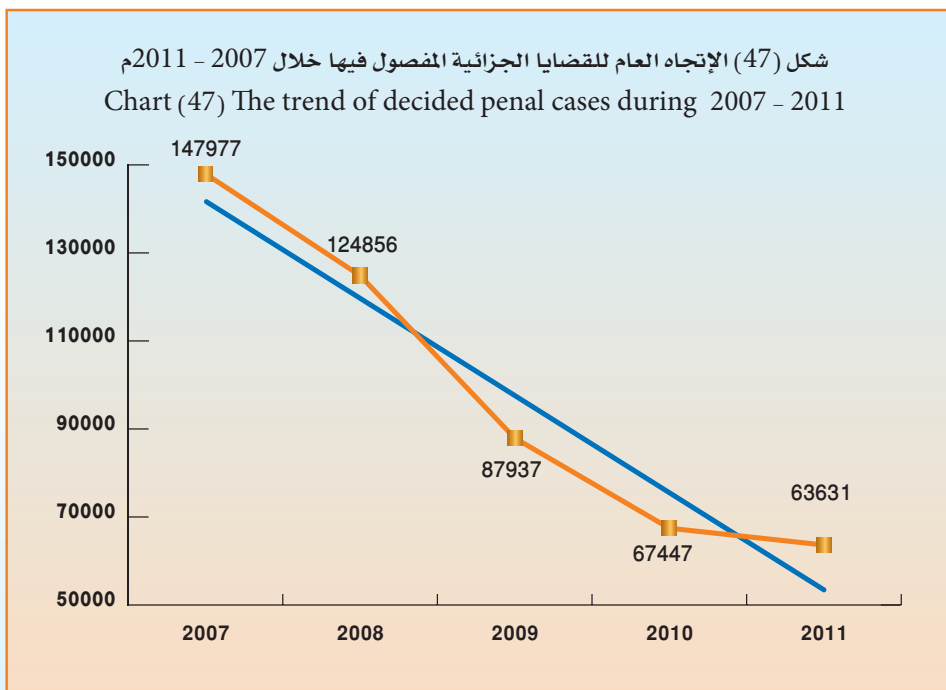
Court of First Instance

Descriptive statistical measurements of decided penal cases.

الحكمة الكلية

المقاييس الإحصائية المستخدمة للقضايا الجزائية المفصول فيها.

معنوية التيل Sig	التيل Slope	الخطوية Sig	مربع كاي Chi-Square	معامل الاختلاف C.V	الانحراف المعياري St.Dev	التوسط Mean	2011	2010	2009	2008	2007	السنة Year
0.006	22610.1 -	0.000	55243.1	33.5	32967.4	98369.6	63631	67447	87937	124856	147977	القياس Measure





Court of First Instance

المحكمة الكلية

Table (65)

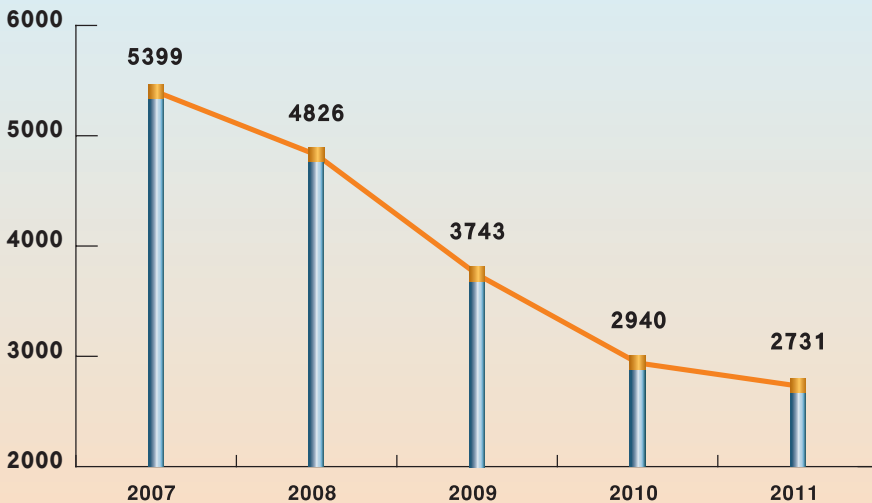
جدول (65)

Rate of considered penal cases
per 100,000 person of inhabitants
during 2007 - 2011.

معدل القضايا الجزائية المنظورة لكل
100,000 نسمة من السكان خلال 2007 - 2011م.

التغير في معدل القضايا Change in cases rate	معدل القضايا Cases rate	إجمالي القضايا Total of cases	السكان Population	السنوات Years
-	5399	179676	3328136	2007
573 -	4826	163385	3385540	2008
1083 -	3743	128854	3442945	2009
803 -	2940	104854	3566437	2010
209 -	2731	99189	3632009	2011

شكل (48) معدل القضايا الجزائية المنظورة لكل 100,000 نسمة من السكان خلال 2007 - 2011م
Chart (48) Considered penal cases rate per 100,000 person during 2007 - 2011





Court of First Instance

المحكمة الكلية

Table (66)

جدول (66)

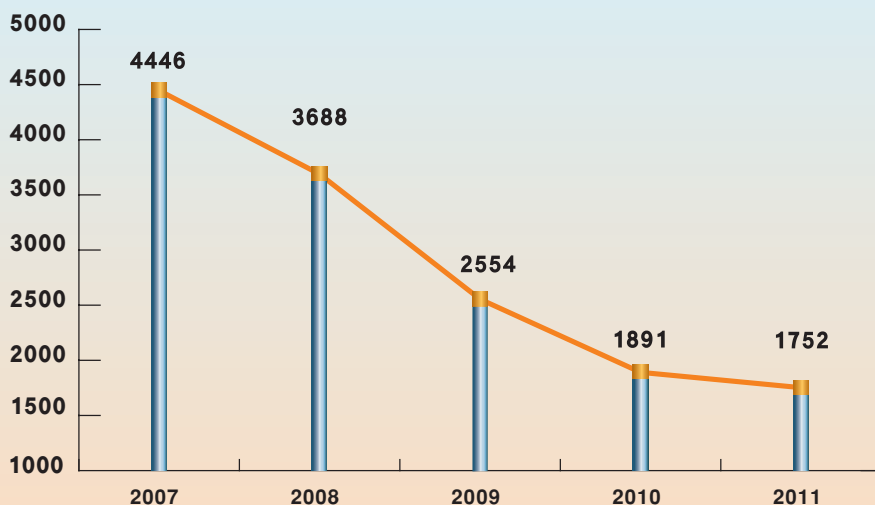
Rate of decided penal cases
per 100,000 person of inhabitants
during 2007 - 2011.

معدل القضايا الجزائية المفصول فيها لكل
100,000 نسمة من السكان خلال 2007 - 2011م.

التغير في معدل القضايا Change in cases rate	معدل القضايا Cases rate	إجمالي القضايا Total of cases	السكان Population	السنوات Years
-	4446	147977	3328136	2007
758 -	3688	124856	3385540	2008
1134 -	2554	87937	3442945	2009
663 -	1891	67447	3566437	2010
139 -	1752	63631	3632009	2011

شكل (49) معدل القضايا الجزائية المفصول فيها لكل 100,000 نسمة من السكان خلال 2007 - 2011م

Chart (49) Decided penal cases rate per 100,000 person during 2007- 2011





Court of First Instance

المحكمة الكلية

Table (67)

جدول (67)

Number of expected considered penal cases during 2012 - 2016 .

عدد القضايا الجزائية المنظورة المتوقعة خلال 2012 - 2016م .

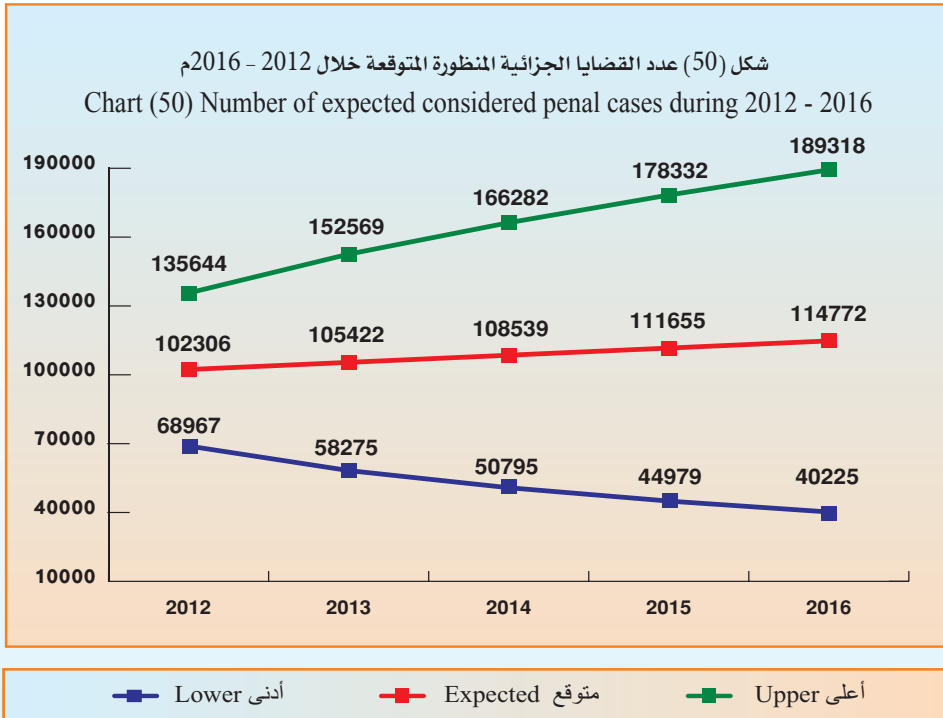
أعلى Upper	متوقع Expected	أدنى Lower	السنوات Years
135644	102306	68967	2012
152569	105422	58275	2013
166282	108539	50795	2014
178332	111655	44979	2015
189318	114772	40225	2016
164429	108539	52648	متوسط الفترة Average period

* Lower : Lower Confidence Intervals by 95 %.

* أدنى : الحد الأدنى للعدد المتوقع بدرجة ثقة 95 % .

* Upper : Upper Confidence Intervals by 95 %.

* أعلى : الحد الأعلى للعدد المتوقع بدرجة ثقة 95 % .





Court of First Instance

المحكمة الكلية

Table (68)

جدول (68)

Number of expected decided penal cases during 2012 - 2016 .

عدد القضايا الجزائية المفصول فيها المتوقعة خلال 2012 - 2016 م .

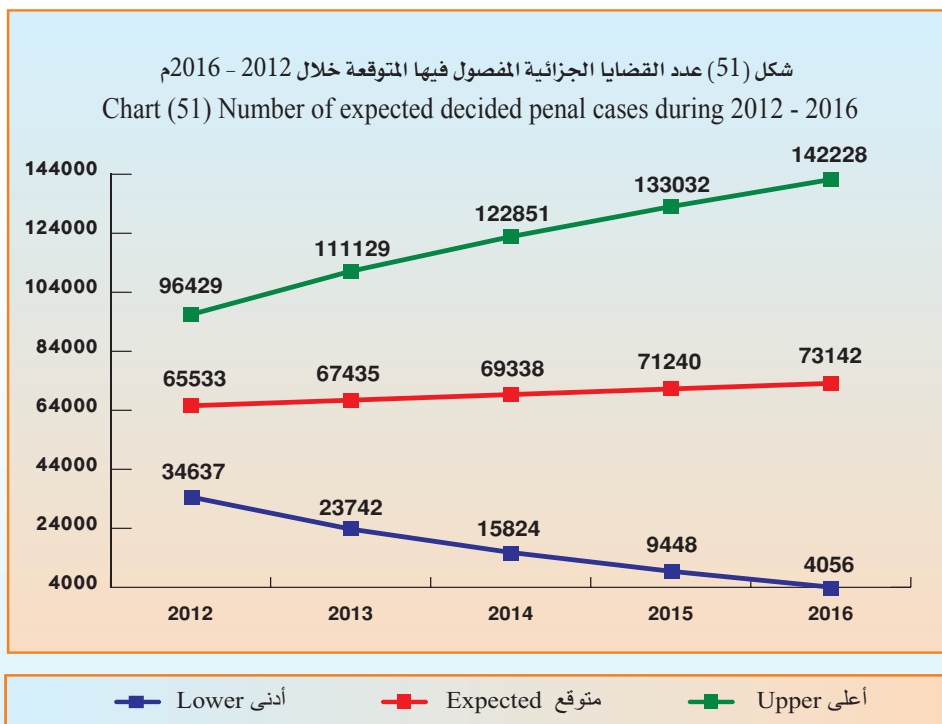
أعلى Upper	متوقع Expected	أدنى Lower	السنوات Years
96429	65533	34637	2012
111129	67435	23742	2013
122851	69338	15824	2014
133032	71240	9448	2015
142228	73142	4056	2016
121134	69338	17541	متوسط الفترة Average period

* Lower : Lower Confidence Intervals by 95 %.

* أدنى : الحد الأدنى للعدد المتوقع بدرجة ثقة 95 % .

* Upper : Upper Confidence Intervals by 95 %.

* أعلى : الحد الأعلى للعدد المتوقع بدرجة ثقة 95 % .





Court of First Instance

First: Non-penal cases:

a- Received cases:

- The total number of received cases increased from 157618 cases in year 2010 to 169143 cases in year 2011 by 11525 cases . the estimate percent was 7.3 % .

The following is the distribution of the received cases according to :

1- Courts:

- The total of received to the court of First Instance court increased from 111829 cases in year 2010 to 129607 cases in year 2011 by 17778 cases . the estimate percent was 15.9% .
- The total of received in Al-Jahra court decreased from 4863 cases in year 2010 to 3894 cases in year 2011 by 969 cases . the estimate percent was 19.9 % .
- The total of received in Al-Ahmadi court decreased from 10128 cases in 2010 to 8505 cases in 2011 by 1623 cases . the estimate percent was 16.0% .
- The total of received in Hawalli court decreased from 13570 cases in year 2010 to 11871 cases in year 2011 by 1699 cases . the estimate percent was 12.5 % .
- The total of received in Al-Farwaniya court decreased from 17228 cases in year 2010 to 15266 cases in year 2011 by 1962 cases . the estimate percent was 11.4 % .

المحكمة الكلية

أولاً : القضايا غير الجزائية :

أ - القضايا الواردة :

- ارتفع إجمالي عدد القضايا الواردة من 157618 قضية عام 2010 إلى 169143 قضية في عام 2011 أي بمقدار 11525 قضية ونسبة 7.3% .

وفيما يلي توزيع القضايا الواردة حسب :

1 - المحاكم :

- ارتفع إجمالي الوارد في المحكمة الكلية من 111829 قضية في عام 2010 إلى 129607 قضية في عام 2011 أي بمقدار 17778 قضية ونسبة 15.9% .
- انخفض إجمالي الوارد في محكمة الجهراء من 4863 قضية عام 2010 إلى 3894 قضية عام 2011 بمقدار 969 قضية ونسبة 19.9% .
- انخفض إجمالي الوارد في محكمة الأحمدي من 10128 قضية في عام 2010 إلى 8505 قضية في عام 2011 أي بمقدار 1623 قضية ونسبة 16.0% .
- انخفض إجمالي الوارد في محكمة حولي من 13570 قضية في عام 2010 إلى 11871 قضية في عام 2011 أي بمقدار 1699 قضية ونسبة 12.5% .
- انخفض إجمالي الوارد في محكمة الفروانية من 17228 قضية في عام 2010 إلى 15266 قضية في عام 2011 بمقدار 1962 قضية ونسبة 11.4% .





Court of First Instance

2- Type of case:

- The received from most types of cases increased in year 2011 than in year 2010 such as the following:

- Performance order increased from 64060 order year 2010 to 86544 order in year 2011 by 22484 order , the estimate percent was 35.1 % .
- Totally labor by 980 cases. the estimate percent was 31.2 % .
- Proof urgent condition in expert department by 133 cases , the estimate percent was 15.3 % .
- Exception from fees by 30 cases , the estimate percent was 3.3% .

But the received cases from most type decreased in :

- Sales by 169 cases. the estimate percent was 42.8 % .
- Commercial semi - civil by 4001 cases. the estimate percent was 28.6 % .
- District rents by 266 cases . the estimate percent was 27.4 % .
- First instance rents by 3569 cases . the estimate percent was 26.4% .
- First instance civil commercial of government by 672 cases , the estimate percent was 15.3% .
- Totally commercial by 1026 cases. the estimate percent was 13.6 % .

المحكمة الكلية

2 - نوع القضية :

- ارتفع الوارد في بعض أنواع القضايا في عام 2011 عن عام 2010 على النحو التالي:

- أوامر الأداء من 64060 أمر عام 2010 إلى 86544 أمر عام 2011 بمقدار 22484 وبنسبة 35.1% .
- العمالي الكلي بمقدار 980 قضية وبنسبة 31.2 % .
- إثبات حالة مستعجل إدارة الخبراء بمقدار 133 قضية وبنسبة 15.3% .
- الإعفاء من الرسوم بمقدار 30 قضية وبنسبة 3.3% .

بينما انخفضت القضايا الواردة في معظم أنواع القضايا التالية :

- البيوع بمقدار 169 قضية وبنسبة 42.8% .
- التجاري المدني الجزئي بمقدار 4001 قضية وبنسبة 28.6% .
- الإيجارات الجزئية بمقدار 266 قضية وبنسبة 27.4% .
- الإيجارات الكلية بمقدار 3569 قضية وبنسبة 26.4% .
- تجاري مدني كلي حكومة بمقدار 672 قضية وبنسبة 15.3% .
- التجاري الكلي بمقدار 1026 قضية وبنسبة 13.6% .





Court of First Instance

- Administrative by 416 cases . the estimate percent was 12.2 % .
- Grievances by 341 cases , the estimate percent was 8.2 % .
- Semi appeal by 168 cases . the estimate percent was 7.7 % .
- Totally civil by 177 cases . the estimate percent was 4.8 % .
- The urgent cases by 552 cases. the estimate percent was 4.7 % .
- Personal status by 741 cases . the estimate percent was 3.5 % .
- Urgent appeal by 4 cases . the estimate percent was 0.3 % .
- **While there was not changing of the received cases in bankrupt where the number of cases is 101.**
- The annual mean of received cases to the court of first instance reached 121892 cases during 2007-2011 with a standard deviation of 44020.1
- Chi-square test proved that for the received cases to the court of first instance to be equaled during 2007 - 2011 there should be a difference of statistical mark where it reached 79487.3 in the abstract level 5 % .
- The trend of the received cases in the court of first instance during 2007 - 2011 showed the existence of a general linear direction significant that slope reached 29681 cases in the abstract level 5% .

المحكمة الكلية

- الإدارية بمقدار 416 قضية ونسبة 12.2% .
- التظلمات بمقدار 341 قضية ونسبة 8.2% .
- الإستئناف الجزئي بمقدار 168 قضية و نسبة 7.7% .
- المدني الكلي بمقدار 177 قضية ونسبة 4.8% .
- قضايا المستعجل بمقدار 552 قضية ونسبة 4.7% .
- الأحوال الشخصية بمقدار 741 قضية ونسبة 3.5% .
- الإستئناف المستعجل بمقدار 4 قضية و نسبة 0.3% .
- بينما لم يكن هناك أي تغيير بالقضايا الواردة في قضايا الإفلاس حيث بلغ عدد القضايا 101 قضية.
- بلغ المتوسط السنوي للقضايا الواردة للمحكمة الكلية 121892 قضية خلال 2007 - 2011 وبانحراف معياري 44020.1
- أكد اختبار مربع كاي (كا²) لتساوي القضايا الواردة للمحكمة الكلية خلال 2007 - 2011 وجود اختلاف ذو دلالة إحصائية حيث بلغ 79487.3 عند مستوى معنوية 5% .
- أظهر اختبار الاتجاه العام الخطي للقضايا الواردة للمحكمة الكلية خلال 2007 - 2011 وجود اتجاه عام خطي طردي معنوي بلغ الميل 29681 قضية عند مستوى معنوية 5% .



Court of First Instance

b - Considered cases :

- The total number of considered cases decreased from 456597 cases in year 2010 to 443810 cases in year 2011 by 12787 cases . the estimate percent was 2.8 % .
- The annual mean of considered cases to the court of first instance reached 366755 cases during 2007 - 2011 with a standard deviation of 88915.4
- Chi-square test proved that for the considered cases to the court of first instance to be equaled during 2007 - 2011 there should be a difference of statistical mark where it reached 107782.5 in the abstract level 5%.
- The trend of the considered cases in the court of first instance during 2007 - 2011 showed the existence of a general linear direction significant that slope reached 58720 cases in the abstract level 5 % .

c- Decided cases:

- The total number of decided cases increased from 194878 cases in year 2010 to 203807 cases in year 2011 by 8929 cases . the estimate percent was 4.6 % .
- The annual mean of decided cases to the court of first instance reached 161179 cases during 2007-2011with a standard deviation of 45261.7
- Chi-square test proved that for the decided cases to the court of first instance to be equaled during 2007-2011 there should be a difference of statistical mark where it reached 63551.2 in the abstract level 5 % .

المحكمة الكلية

ب - القضايا المنظورة :

- انخفض إجمالي القضايا المنظورة من 456597 قضية عام 2010 إلى 443810 قضية عام 2011 أي بمقدار 12787 قضية وبنسبة 2.8 % .
- بلغ المتوسط السنوي للقضايا المنظورة للمحكمة الكلية 366755 قضية خلال 2007-2011 وبانحراف معياري 88915.4 .
- أكد اختبار مربع كاي (كا²) لتساوي القضايا المنظورة للمحكمة الكلية خلال 2007-2011 وجود اختلاف ذو دلالة إحصائية حيث بلغ 107782.5 عند مستوى معنوية 5 % .
- أظهر اختبار الاتجاه العام الخطي للقضايا المنظورة للمحكمة الكلية خلال 2007 - 2011 وجود اتجاه عام خطي طردي معنوي بلغ الميل 58720 قضية عند مستوى معنوية 5 % .

ج - القضايا المفصول فيها :

- ارتفع إجمالي القضايا المفصول فيها من 194878 قضية عام 2010 إلى 203807 قضية عام 2011 أي بمقدار 8929 قضية وبنسبة 4.6 % .
- بلغ المتوسط السنوي للقضايا المفصول فيها للمحكمة الكلية 161179 قضية خلال 2007-2011 وبانحراف معياري 45261.7
- أكد اختبار مربع كاي (كا²) لتساوي القضايا المفصول فيها للمحكمة الكلية خلال 2007-2011 وجود اختلاف ذو دلالة إحصائية حيث بلغ 63551.2 عند مستوى معنوية 5 % .





Court of First Instance

- The trend of the decided cases in the court of first instance during 2007 - 2011 showed the existence of trend linear direction significant that slope reached 29372 cases in the abstract level 5% .

Rate of cases to the inhabitants :

- The rate of received cases to the court of first instance per 100,000 of the inhabitants increased from 4419 cases in year 2010 to 4657 cases in year 2011 by 238 cases.
- The rate of considered cases to the court of first instance per 100,000 of the inhabitants decreased from 12803 cases in year 2010 to 12219 cases in year 2011 by 584 cases.
- The rate of decided cases to the court of first instance per 100,000 of the inhabitants increased from 5464 cases in year 2010 to 5611 cases in year 2011 by 147 cases.

Future predictions:

- The annual expected mean of received cases reached 183407 cases. the minimum is 139838 cases and the maximum is 226977 cases during 2012 - 2016 these predictions are trusted by 95 % .
- The annual expected mean of considered cases reached 482773 cases. the minimum is 384968 cases and the maximum is 580578 cases during 2012 - 2016 these predictions are trusted by 95 % .

المحكمة الكلية

- أظهر اختبار الاتجاه العام الخطي للقضايا المفصول فيها للمحكمة الكلية خلال 2007-2011 وجود اتجاه عام طردي معنوي بلغ الميل 29372 قضية عند مستوى معنوية 5% .

معدل القضايا للسكان :

- ارتفع معدل القضايا الواردة للمحكمة الكلية لكل 100,000 من السكان من 4419 قضية عام 2010 إلى 4657 قضية عام 2011 بمقدار 238 قضية.
- انخفض معدل القضايا المنظورة بالمحكمة الكلية لكل 100,000 من السكان من 12803 قضية عام 2010 إلى 12219 قضية عام 2011 بمقدار 584 قضية .
- ارتفع معدل القضايا المفصول فيها بالمحكمة الكلية لكل 100,000 من السكان من 5464 قضية عام 2010 إلى 5611 قضية عام 2011 بمقدار 147 قضية .

التوقعات المستقبلية :

- بلغ المتوسط السنوي المتوقع للقضايا الواردة 183407 قضية وبحد أدنى 139838 قضية وبحد أعلى 226977 قضية خلال 2012-2016 ، وهذه التوقعات موثوق بها بدرجة 95% .
- بلغ المتوسط السنوي المتوقع للقضايا المنظورة 482773 قضية وبحد أدنى 384968 قضية وبحد أعلى 580578 قضية خلال 2012-2016 ، وهذه التوقعات موثوق بها بدرجة 95% .





Court of First Instance

- The annual expected mean of decided cases reached 221044 cases .the minimum is 167444 cases and the maximum is 274643 cases during 2012 - 2016 these predictions are trusted 95 % .

Second: Appealed cases:

- The number of the semi appeal received cases reached 2005 cases .the estimate percent was 58.5% of the total appealed received.
- The urgent appeal cases reached 1420 cases .the estimate percent was 41.5%.
- The percentage of the decided in the semi appeal cases reached 30.1 % from the total of the considered cases , and reached 49.1 % in the urgent appeal cases.

Third: Evening circuits:

- The total of considered cases (non-penal + penal) reached 92889 cases , then the decided cases 89928 the estimate percent was 96.8% to considered cases and 2758 cases are delayed and 203 cases of them are referred.
- The total number of non-penal cases (firstinstance rents + urgent) of considered cases reached 3417 cases , the estimate percent was 3.7%.
- The total number of penal cases (appealed misdemeanors + normal misdemeanors) of considered cases reached 21816 cases , the estimate percent was 23.5%.

المحكمة الكلية

- بلغ المتوسط السنوي المتوقع للقضايا المفصول فيها 221044 قضية وبعد أدنى 167444 قضية وبعد أعلى 274643 قضية خلال 2012 - 2016 ، وهذه التوقعات موثوق بها بدرجة 95 % .

ثانياً : القضايا المستأنفة :

- بلغ عدد قضايا الإستئناف الجزئي الواردة 2005 قضية وبنسبة 58.5 % من إجمالي القضايا المستأنفة الواردة .
- وبلغ عدد قضايا الاستئناف المستعجل 1420 قضية وبنسبة 41.5% .
- بلغت نسبة الفصل في قضايا الإستئناف الجزئي 30.1 % من إجمالي القضايا المنظورة وبلغت 49.1 % في قضايا الإستئناف المستعجل .

ثالثاً : الدوائر المسائية :

- بلغ إجمالي القضايا المنظورة (غير الجزائي + الجزائي) 92889 قضية ثم قضايا المفصول فيها 89928 قضية بنسبة 96.8 % إلى القضايا المنظورة و تأجلت 2758 قضية و 203 قضية تمت إحالتها .
- بلغ عدد القضايا غير الجزائية (إيجارات كلي + مستعجل) المنظورة 3417 قضية و بنسبة 3.7 % .
- بلغ عدد القضايا الجزائية (جرح مستأنفة + جرح عادية) المنظورة 21816 قضية و بنسبة 23.5 % .





Court of First Instance

- The total number of performance orders reached 67656 orders. the estimate percent was 72.8%.

Fourth: Penal cases:

1- Considered cases:

- The number of considered cases decreased from 104825 cases in year 2010 to 99189 cases in year 2011 by 5636 cases the estimate percent was 5.4 %.
- The percentage of misdemeanors in the considered cases for year 2011 is estimated to be 73.3% and the appealed misdemeanors by 14.0 % and the felonies by 12.7 %.
- The annual mean of considered penal cases reached 135186 cases during 2007-2011 with a standard deviation of 31724.5
- The trend of the considered penal cases showed the existence of a general linear contractive direction significant that slope reached 21953 cases in the abstract level 5%.
- Chi-square test proved that for the considered penal cases in the court of first instance to be equaled during 2007-2011 there should be a difference of statistical mark where it reached 37224.4 in the abstract level 5 % .

المحكمة الكلية

- بلغ عدد أوامر الأداء 67656 أمر بنسبة %72.8.

رابعاً : القضايا الجزائية :

1 - القضايا المنظورة :

- انخفض عدد القضايا المنظورة من 104825 قضية في عام 2010 إلى 99189 قضية في عام 2011 وبمقدار 5636 قضية وبنسبة %5.4.
- تقدر نسبة الجرح في القضايا المنظورة %73.3 لعام 2011 والجرح المستأنفة بنسبة %14.0 والجنايات بنسبة %12.7 .
- بلغ المتوسط السنوي للقضايا الجزائية المنظورة 135186 قضية خلال 2007 - 2011 وبتباين معياري قدره 31724.5
- أظهر اختبار الاتجاه العام الخطي للقضايا الجزائية المنظورة وجود اتجاه عام خطي عكسي معنوي بلغ الميل 21953 قضية عند مستوى معنوية %5 .
- أكد اختبار مربع كاي (كا²) لتساوي القضايا الجزائية المنظورة بالمحكمة الكلية سنوياً خلال 2007 - 2011 وجود اختلاف ذو دلالة إحصائية حيث بلغ 37224.4 عند مستوى معنوية %5 .





Court of First Instance

2- Decided cases :

- The number of decided cases decreased from 67447 cases in year 2010 to 63631 cases in year 2011 by 3816 cases , the estimate percent was 5.7 % .
- The annual mean of the decided penal cases reached 98370 cases during 2007-2011 with a standard deviation of 32967.4
- Chi-square test proved that for the decided penal cases in the court of first instance to be equaled during 2007-2011 there should not be a difference of a statistical mark where it reached 55243.1 in the abstract level 5%.
- The trend of the decided penal cases in the court of first instance during 2007 - 2011 showed the existence of a general linear counteractive direction significant that slope reached 22610 cases in the abstract level 5% .

Rate of the inhabitants penal cases:

- The rate of the considered penal cases to the court of first instance per 100,000 of the i - habitants decreased from 2940 cases in 2010 to 2731 cases in year 2011 by 209 cases.
- The rate of the decided penal cases to the court of first instance per 100,000 of the i - habitants decreased from 1891 cases in 2010 to 1752 cases in year 2011 by 139 cases.

المحكمة الكلية

2 - القضايا المفصول فيها :

- انخفض عدد القضايا المفصول فيها من 67447 قضية عام 2010 إلى 63631 قضية عام 2011 وبمقدار 3816 قضية وبنسبة 5.7 % .
- بلغ المتوسط السنوي للقضايا الجزائية المفصول فيها 98370 قضية خلال 2007-2011 وبانحراف معياري قدره 32967.4
- أكد اختبار مربع كاي (كا²) لتساوي القضايا الجزائية المفصول فيها بالمحكمة الكلية سنوياً خلال 2007-2011 عدم وجود اختلاف ذو دلالة إحصائية حيث بلغ 55243.1 عند مستوى معنوية 5% .
- أظهر اختبار الاتجاه العام للقضايا المفصول فيها للمحكمة الكلية خلال 2007-2011 وجود اتجاه عام خطي عكسي معنوي بلغ الميل 22610 قضية عند مستوى معنوية 5% .

معدل القضايا الجزائية للسكان :

- انخفض معدل القضايا الجزائية المنظورة بالمحكمة الكلية لكل 100,000 من السكان من 2940 قضية عام 2010 إلى 2731 قضية عام 2011 أي بمقدار 209 قضية .
- انخفض معدل القضايا الجزائية المفصول فيها بالمحكمة الكلية لكل 100,000 من السكان من 1891 قضية عام 2010 إلى 1752 قضية عام 2011 أي بمقدار 139 قضية .





Court of First Instance

Future predictions :

- The annual expected mean of considered penal cases in the court of first instance reached 108539 cases the minimum is 52648 cases and the maximum is 164429 cases during 2012-2016 these predictions are trusted by 95 % .
- The annual expected mean of decided penal cases in the court of first instance reached 69338 cases the minimum is 17541 cases and the maximum is 121134 cases during 2012 - 2016 these predictions are trusted by 95 % .

المحكمة الكلية

التوقعات المستقبلية :

- بلغ المتوسط السنوي المتوقع للقضايا الجزائية المنظورة بالمحكمة الكلية 108539 قضية وبحد أدنى 52648 قضية وبحد أعلى 164429 قضية خلال 2012 - 2016 وهذه التوقعات موثوق فيها بدرجة 95% .
- بلغ المتوسط السنوي المتوقع للقضايا الجزائية المفصول فيها بالمحكمة الكلية 69338 قضية وبحد أدنى 17541 قضية وبحد أعلى 121134 قضية خلال 2012 - 2016 وهذه التوقعات موثوق فيها بدرجة 95% .



6

الفصل السادس Chapter Six



الوحدة الثانية Unit Two

محاكم المرور Traffic Courts

- Considered & decided cases by courts
- Considered & decided cases by month
- Considered & decided cases by years

- القضايا المنظورة والقضايا المفصول فيها حسب المحاكم
- القضايا المنظورة والقضايا المفصول فيها شهريا
- القضايا المنظورة والقضايا المفصول فيها حسب السنوات







Traffic Courts

Table (69)

Number of considered and decided cases by traffic courts and form of judgment during 2011 .

محاكم المرور

جدول (69)

عدد القضايا المنظورة والمفصول فيها حسب محاكم المرور وشكل الحكم خلال 2011م .

الوفيات Death	إجمالي الغرامات د.ك Total of fees K.D	الأحكام Judgments		نسبة القضايا المفصول فيها للقضايا المنظورة Ratio of decided cases to considered cases	القضايا المفصول فيها Decided cases	القضايا المؤجلة Adjourned cases	القضايا المنظورة Considered cases	محاكم المرور Traffic courts
		سحب الاجازة Licence abstraction	الحبس Arresting					
37	110745	70	56	%71.9	2486	972	3458	مرور العاصمة Capital traffic
59	82720	106	119	%69.9	2966	1280	4246	مرور حولي Hawalli traffic
109	100696	49	48	%66.5	3059	1540	4599	مرور الاحمدي Al-Ahmadi traffic
165	34580	44	46	%53.9	948	812	1760	مرور الجهراء Al-Jahraa traffic
18	125130	23	23	%63.3	1447	838	2285	مرور الفروانية Al-Farwanija traffic
388	453871	292	292	%66.7	10906	5442	16348	الاجمالي Total

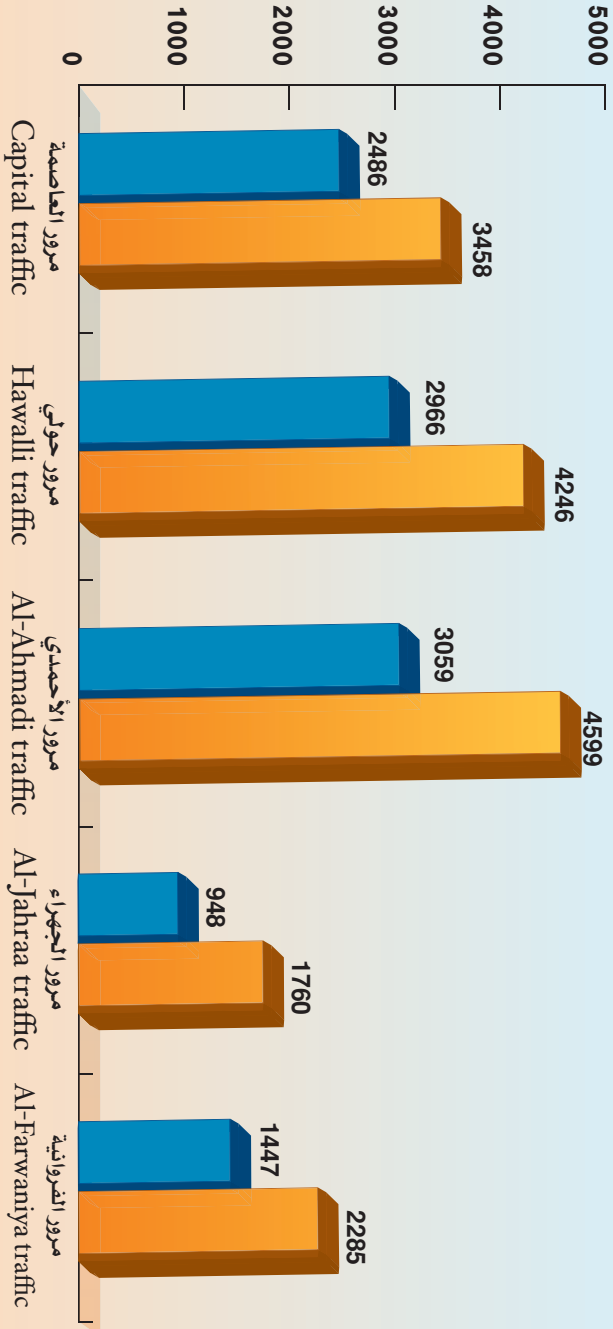




Traffic Courts

محاكم المرور

شكل (52) عدد القضايا المنظورة والمنفصلة فيها لمحاكم المرور خلال 2011م
Chart (52) Number of concidered and decided cases by traffic courts during 2011



القضايا المنظورة
Considered cases



القضايا المنفصلة فيها
Decided cases





Traffic Courts

Table (70)

Number of considered and decided cases monthly by form of judgment during 2011.

عدد القضايا المنظورة و المفصول فيها حسب شكل الحكم شهريا خلال 2011م.

جدول (70)

محاكم المرور

الوفيات Death	إجمالي الغرامات د.ك Total of fees K.D	الأحكام Judgments		نسبة القضايا المفصول فيها للقضايا المنظورة Ratio of decided cases to considered cases	القضايا المفصول فيها Decided cases	القضايا المؤجلة Adjourned cases	القضايا المنظورة Considered cases	الشهر Month
		سحب الاجازة Licence abstraction	الجبس Arresting					
28	56965	34	40	%67.2	995	486	1481	يناير January
16	42250	26	28	%72.4	964	367	1331	فبراير February
29	51415	20	18	%68.6	1075	493	1568	مارس March
16	44638	29	30	%73.3	1078	392	1470	أبريل April
43	33055	27	30	%72.1	1248	483	1731	مايو May
45	38010	34	35	%72.4	1081	413	1494	يونيو June
20	15725	7	10	%43.3	466	610	1076	يوليو July
29	22445	20	22	%61.1	729	465	1194	أغسطس August
28	26675	14	8	%63.3	900	522	1422	سبتمبر September
51	55748	32	36	%62.8	877	520	1397	أكتوبر October
42	33225	23	20	%69.6	624	272	896	نوفمبر November
41	33720	26	15	%67.5	869	419	1288	ديسمبر December
388	453871	292	292	%66.7	10906	5442	16348	الإجمالي Total

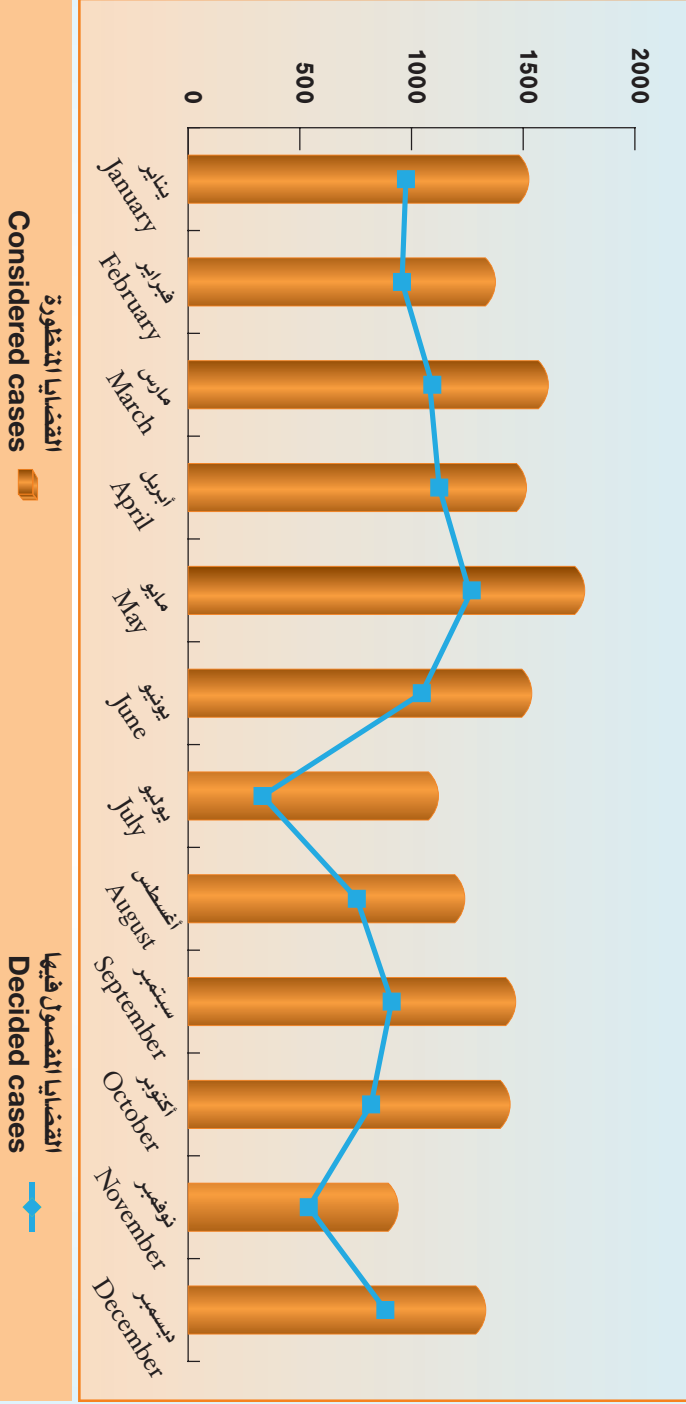




Traffic Courts

محاكم المرور

شكل (53) عدد القضايا المنظورة وانفصولها فيها لحاكم المرور حسب الشهر خلال 2011م
 Chart (53) Number of concidered and decided cases of traffic courts by month during 2011



القضايا المنظورة
 Considered cases

القضايا المنفصول فيها
 Decided cases



Traffic Courts
Table (71)
 Number of considered and decided cases
 by form of judgment during 2007 - 2011 .

الوفيات Death	إجمالي الغرامات د.ك Total of fees K.D	الأحكام Judgments		نسبة القضايا المفصول فيها للقضايا المنظورة Ratio of decided cases to considered cases	القضايا المفصول فيها Decided cases	القضايا المؤجلة Adjourned cases	القضايا المنظورة Considered cases	السنوات Years
		سحب الإجازة Licence abstraction	الحبس Arresting					
634	840126	633	602	%87.2	52792	7727	60519	2007
390	579374	681	493	%80.8	29326	6954	36280	2008
394	485437	413	481	%76.2	18672	5823	24495	2009
262	700472	344	337	%66.9	11294	5598	16892	2010
388	453871	292	292	%66.7	10906	5442	16348	2011

محاكم المرور
 جدول (71)
 عدد القضايا المنظورة والمفصول فيها
 حسب شكل الحكم خلال 2007 - 2011 م .





Annual Statistical Book 2011

التحليل الإحصائي Statistical Analysis







Traffic Courts

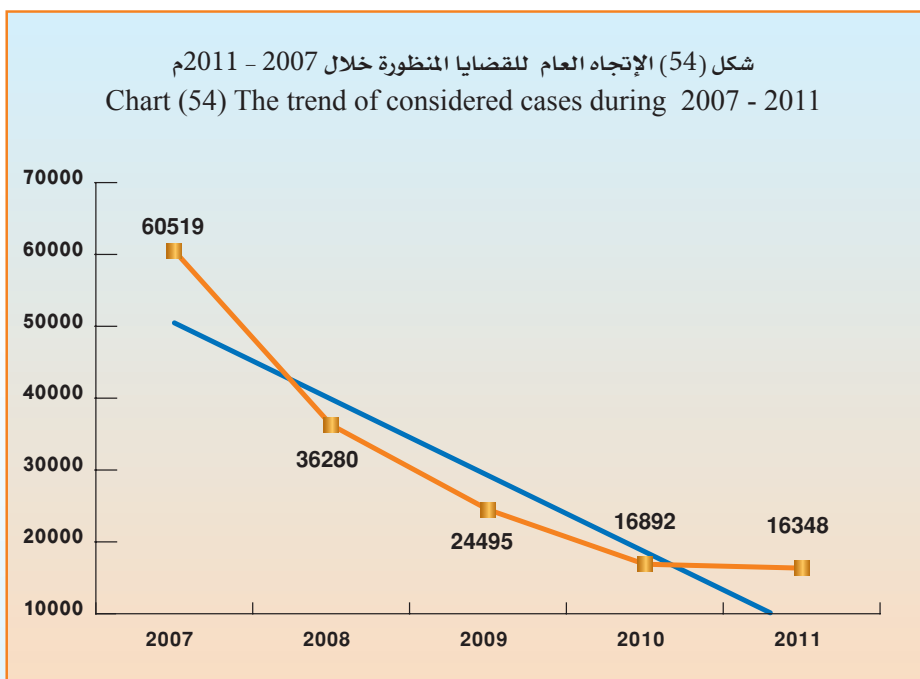
Descriptive statistical measurements of considered cases.

محاكم المرور

المقاييس الإحصائية المستخدمة للقضايا المنظورة.

معنوية التيل Sig	التيل Slope	المعنوية Sig	مربع كاي Chi-Square	معامل الاختلاف C.V	الإجتراف المعياري St.Dev	التوسط Mean	2011	2010	2009	2008	2007	السنة Year
0.024	10773 -	0.000	43849.2	53.3	16463.5	30906.8	16348	16892	24495	36280	60519	القياس Measure

شكل (54) الإتجاه العام للقضايا المنظورة خلال 2007 - 2011م
Chart (54) The trend of considered cases during 2007 - 2011





Traffic Courts

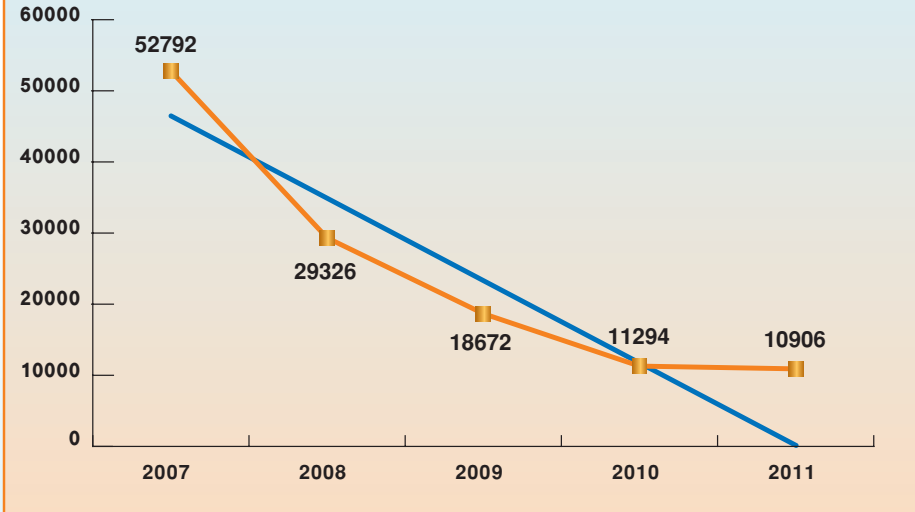
Descriptive statistical measurements
of decided cases.

محاكم المرور

المقاييس الإحصائية المستخدمة
للقضايا المفصول فيها.

معنوية الميل Sig	الميل Slope	العدوية Sig	مربع كاي Chi-Square	معامل الاختلاف C.V	الانحراف المعياري St.Dev	التوسط Mean	2011	2010	2009	2008	2007	السنة Year
0.025	10180.4 -	0.000	49469.1	63.4	15600.3	24598	10906	11294	18672	29326	52792	القياس Measure

شكل (55) الإتجاه العام للقضايا المفصول فيها خلال 2011 - 2007م
Chart (55) The trend of decided cases during 2007 - 2011





Traffic Courts

Table (72)

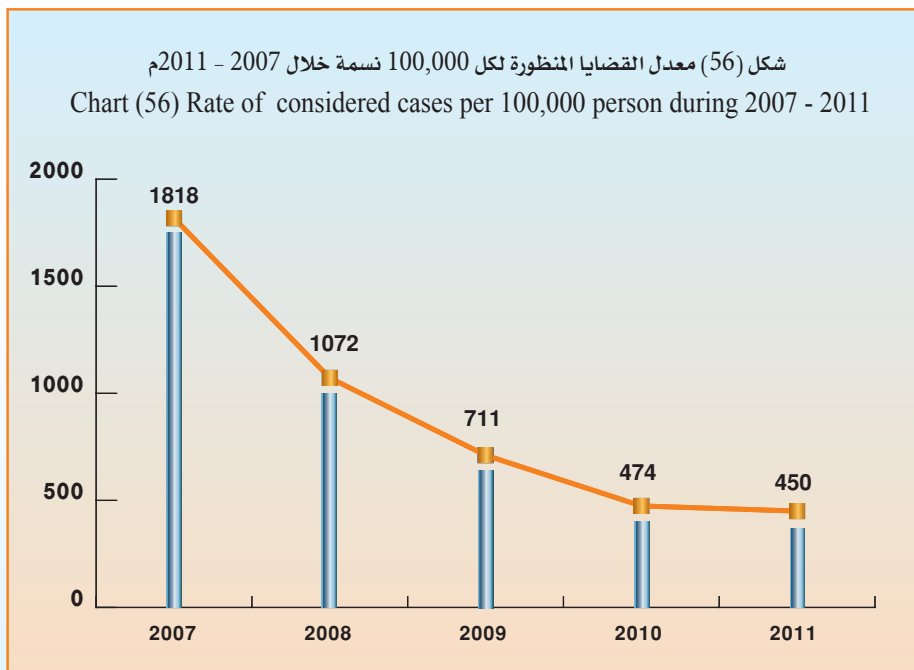
Rate of considered cases rate per 100,000 person of inhabitants during 2007- 2011 .

محاكم المرور

جدول (72)

معدل القضايا المنظورة لكل 100,000 نسمة من السكان خلال 2007 - 2011 م .

التغير في معدل القضايا Change in cases rate	معدل القضايا Cases rate	إجمالي القضايا Total of cases	السكان Population	السنوات Years
-	1818	60519	3328136	2007
746 -	1072	36280	3385540	2008
361 -	711	24495	3442945	2009
237 -	474	16892	3566437	2010
24 -	450	16348	3632009	2011





Traffic Courts

محاكم المرور

Table (73)

جدول (73)

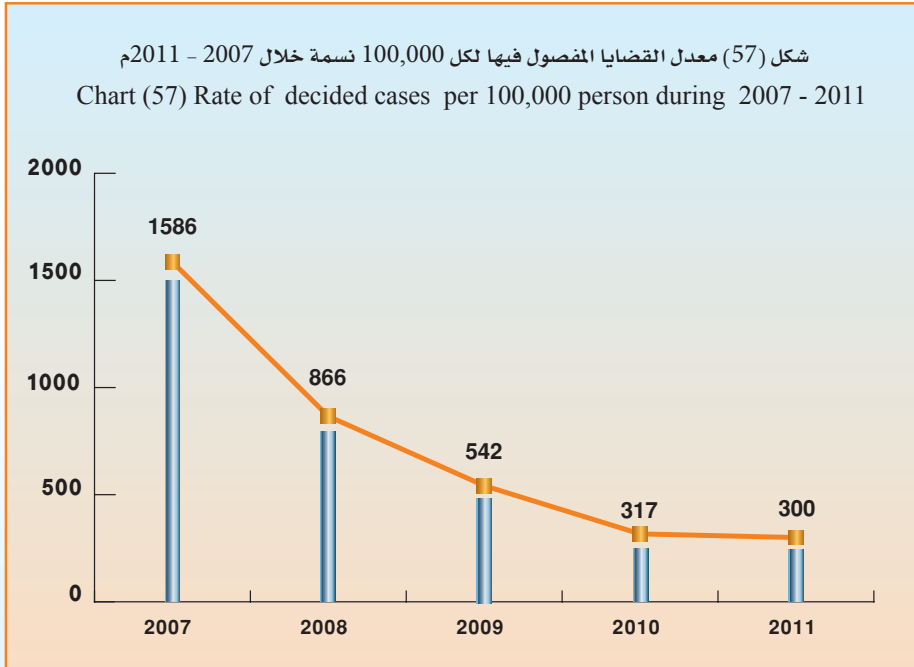
Rate of decided cases per 100,000 person of inhabitants during 2007 - 2011.

معدل القضايا المفصول فيها لكل 100,000 نسمة من السكان خلال 2007 - 2011م.

التغير في معدل القضايا Change in cases rate	معدل القضايا Cases rate	إجمالي القضايا Total of cases	السكان Population	السنوات Years
-	1586	52792	3328136	2007
720 -	866	29326	3385540	2008
324 -	542	18672	3442945	2009
225 -	317	11294	3566437	2010
17 -	300	10906	3632009	2011

شكل (57) معدل القضايا المفصول فيها لكل 100,000 نسمة خلال 2007 - 2011م

Chart (57) Rate of decided cases per 100,000 person during 2007 - 2011





Traffic Courts

1 - Considered cases :

- The total of considered cases decreased from 16892 cases in year 2010 to 16348 cases in year 2011 by 544 cases, the estimate percent was 3.2% .
- The annual mean of the considered cases in traffic courts reached 30907 cases during 2007 - 2011 with standard deviation of 16463.5
- Chi-square test showed that for the considered cases to be annually equaled during 2007 - 2011 there should be a difference with a statistical mark where it reached 43849.2 in the abstract level 5%.
- The trend of the considered cases during 2007 - 2011 showed the existence of contractive a general linear direction significant where slope reached 10773 cases in the abstract level 5% .

2 - Decided cases:

- The total number of the decided cases decreased from 11294 cases in year 2010 to 10906 cases in year 2011 by 388 cases, the estimate percent was 3.4 % .
- The annual mean of the decided cases in traffic courts reached 24598 cases during 2007 - 2011 with standard deviation of 15600.3
- Chi-square test showed that for the decided cases to be annually equaled during 2007 - 2011 there should be a difference with a statistical mark where it reached 49469.1 in the abstract level 5% .

محاكم المرور

1 - القضايا المنظورة :

- انخفض إجمالي عدد القضايا المنظورة من 16892 قضية عام 2010 إلى 16348 قضية عام 2011 بمقدار 544 قضية وبنسبة 3.2 % .
- بلغ المتوسط السنوي للقضايا المنظورة أمام محاكم المرور 30907 قضية خلال 2007-2011 وبنحرف معياري قدره 16463.5
- أكد اختبار مربع كاي (كا²) لتساوي القضايا المنظورة سنوياً خلال 2007-2011 وجود اختلاف ذو دلالة إحصائية حيث بلغ 43849.2 عند مستوى معنوية 5 % .
- أظهر اختبار الاتجاه العام الخطي للقضايا المنظورة أمام محاكم المرور خلال 2007-2011 وجود اتجاه عام عكسي معنوي حيث بلغ الميل 10773 قضية عند مستوى معنوية 5 % .

2 - القضايا المفصول فيها:

- انخفض إجمالي عدد القضايا المفصول فيها من 11294 قضية عام 2010 إلى 10906 قضية عام 2011 أي بمقدار 388 قضية وبنسبة 3.4 % .
- بلغ المتوسط السنوي للقضايا المفصول فيها أمام محاكم المرور 24598 قضية خلال 2007-2011 وبنحرف معياري قدره 15600.3
- أكد اختبار مربع كاي (كا²) لتساوي القضايا المفصول فيها سنوياً خلال 2007-2011 وجود اختلاف ذو دلالة إحصائية حيث بلغ 49469.1 عند مستوى معنوية 5 % .





Traffic Courts

- The trend of the decided cases during 2007-2011 showed the contractive of linear direction significant in where slope reached 10180 cases in the abstract level 5 % .

3- Adjourned cases:

- The total number of adjourned cases decreased from 5598 cases in year 2010 to 5442 cases in year 2011 by 156 cases, the estimate percent was 2.8 % .

4- Judgments :

a- Arresting :

- The number of arresting judgments decreased from 337 judgments in year 2010 to 292 judgments in year 2011 by 45 judgments, the estimate percent was 13.4 % .

b- Licence abstraction :

- The number of licence abstraction judgments decreased from 344 judgments in year 2010 to 292 judgments in year 2011 by 52 judgments, the estimate percent was 15.1 % .

5-Death:

- The number of traffic death increased from 262 dead in year 2010 to 388 dead in year 2011 by 126 dead , the estimate percent was 48.1% .

6- Total of fees:

- The total of fees decreased from 700472 K.D in year 2010 to 453871 K.D in year 2011 by 246601 K.D, the estimate percent was 35.2% .

محاكم المرور

- أظهر اختبار الاتجاه العام الخطي للقضايا المفصول فيها خلال 2007 - 2011 وجود اتجاه عام عكسي معنوي حيث بلغ الميل 10180 قضية عند مستوى 5 % .

3 - القضايا المؤجلة:

- انخفض إجمالي القضايا المؤجلة من 5598 قضية عام 2010 إلى 5442 قضية عام 2011 أي بمقدار 156 قضية أي بنسبة 2.8 % .

4 - الأحكام الصادرة:

أ - الحبس:

- انخفض عدد أحكام الحبس من 337 حكماً في عام 2010 إلى 292 حكماً في عام 2011 أي بمقدار 45 حكماً وبنسبة 13.4 % .

ب - سحب الإجازة :

- انخفض عدد أحكام سحب الإجازة من 344 حكماً في عام 2010 إلى 292 حكماً في عام 2011 أي بمقدار 52 حكماً وبنسبة 15.1 % .

5 - الوفيات :

- ارتفع عدد وفيات المرور من 262 متوفى في عام 2010 إلى 388 متوفى عام 2011 وبمقدار 126 متوفى وبنسبة 48.1 % .

6 - إجمالي الغرامات:

- انخفض إجمالي الغرامات من 700472 دينار كويتي في عام 2010 إلى 453871 دينار كويتي في عام 2011 أي بمقدار 246601 دينار كويتي وبنسبة 35.2 % .





Traffic Courts

7- Rate of cases to the inhabitants:

- The rate of considered cases in traffic courts per 100,000 of the inhabitants decreased from 474 cases in year 2010 to 450 cases in year 2011 by 24 cases, the estimate percent was 5.1 %.
- The rate of decided cases in traffic courts per 100,000 of the inhabitants also decreased from 317 cases in year 2010 to 300 cases in year 2011 by 17 cases, the estimate percent was 5.4%.

محاكم المرور

7 - معدل القضايا للسكان :

- انخفض معدل القضايا المنظورة أمام محاكم المرور لكل 100,000 من السكان من 474 قضية عام 2010 إلى 450 قضية عام 2011 أي بمقدار 24 قضية ونسبة 5.1 % .
- انخفض أيضاً معدل القضايا المفصول فيها أمام محاكم المرور لكل 100,000 من السكان من 317 قضية عام 2010 إلى 300 قضية عام 2011 أي بمقدار 17 قضية ونسبة 5.4% .





7

الفصل السابع Chapter Seven



النيابة العامة Public Prosecution

- Received and acted upon cases by type of case
- Received and acted upon cases by prosecution
- Number of perpetrators of some kinds of cases

- القضايا الواردة والمتصرف فيها حسب نوع القضية
- القضايا الواردة والمتصرف فيها حسب النيابة
- عدد مرتكبي بعض أنواع القضايا



Public Prosecution

Table (74)

Number of received and acted upon cases by type of case during 2011 .

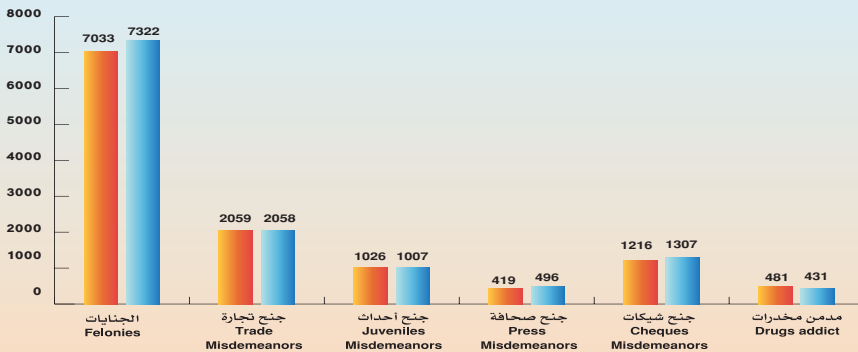
النيابة العامة

جدول (74)

عدد القضايا الواردة والمتصرف فيها حسب نوع القضية خلال 2011م .

نسبة القضايا المتصرف فيها إلى القضايا المنظورة Ratio of acted upon cases to considered cases	إجمالي القضايا المنظورة Total of considered cases	قضايا قيد التصرف Cases under action	القضايا المتصرف فيها Acted upon cases			القضايا الواردة Received cases	نوع القضية Type of case
			الإجمالي Total	حفظ Cases kept archived	إحالة للكلية Reference to court of first instance		
%93.7	7815	493	7322	4832	2490	7033	الجنايات Felonies
%95.6	2152	94	2058	53	2005	2059	جرح تجارة Trade Misdemeanors
%95.2	1058	51	1007	187	820	1026	جرح أحداث Juveniles Misdemeanors
%90.0	551	55	496	70	426	419	جرح صحافه Press Misdemeanors
%99.3	1316	9	1307	200	1107	1216	جرح شيكات Cheques Misdemeanors
%88.0	490	59	431	431		481	مدمن مخدرات Drugs addict
%94.3	13382	761	12621	5773	6848	12234	الإجمالي Total

شكل (58) عدد القضايا الواردة والمتصرف فيها حسب نوع القضية خلال 2011
Chart (58) Number of received and acted upon cases by type of case during 2011



القضايا المتصرف فيها
Acted upon cases

القضايا الواردة
Received cases



Public Prosecution

Table (75)

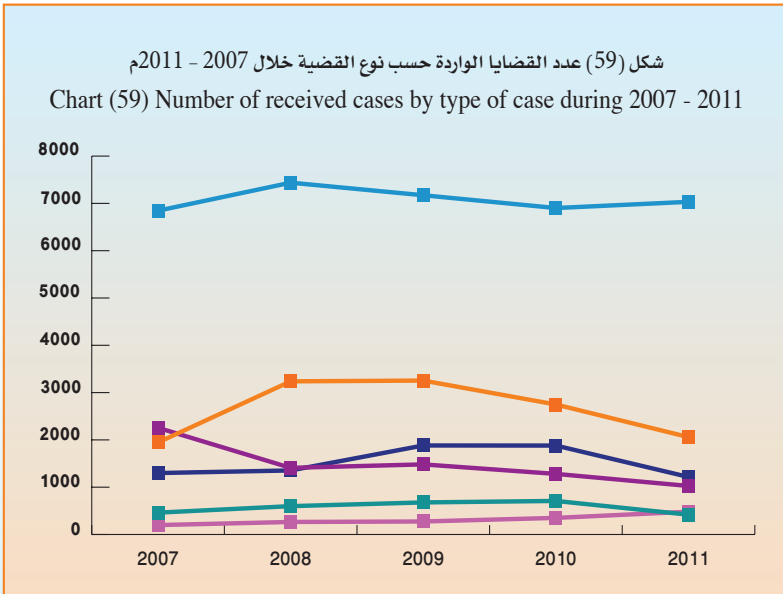
Number of received cases by type of case during 2007 - 2011 .

النياية العامة

جدول (75)

عدد القضايا الواردة حسب نوع القضية خلال 2007 - 2011م .

عدد القضايا الواردة Number of received cases					نوع القضية Type of case
2011	2010	2009	2008	2007	
7033	6902	7172	7438	6846	الجنايات Felonies
2059	2748	3254	3238	1946	جرح تجارة Trade Misdemeanors
1026	1281	1482	1409	2255	جرح أحداث Juveniles Misdemeanors
419	709	678	599	462	جرح صحافة Press Misdemeanors
1216	1880	1882	1354	1299	جرح شيكات Cheques Misdemeanors
481	351	275	265	199	مدمن مخدرات Drugs addict
12234	13871	14743	14303	13007	الإجمالي Total
%11.8 -	%5.9 -	%3.1	%10.0	-	نسبة التغير عن العام السابق Change Ratio to previous year





Public Prosecution

Table (76)

Number of acted upon cases by type of case during 2007 - 2011.

النيابة العامة

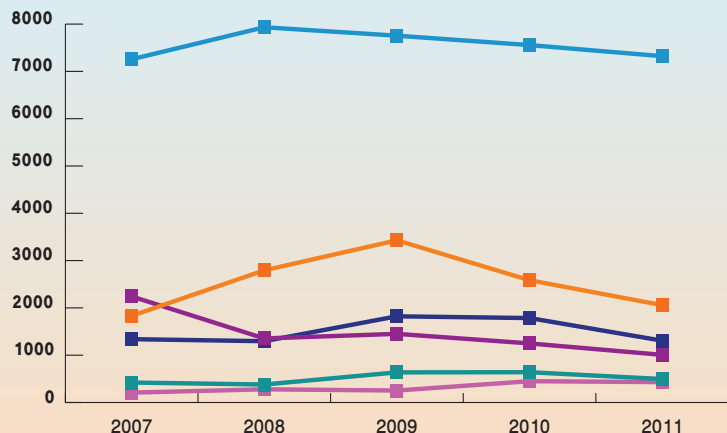
جدول (76)

عدد القضايا المتصرف فيها حسب نوع القضية خلال 2007 - 2011م.

عدد القضايا المتصرف فيها Number of acted upon cases					نوع القضية Type of case
2011	2010	2009	2008	2007	
7322	7556	7755	7933	7257	الجنايات Felonies
2058	2585	3429	2794	1832	جنگ تجارة Trade Misdemeanors
1007	1249	1451	1354	2242	جنگ أحداث Juveniles Misdemeanors
496	640	637	380	422	جنگ صحافة Press Misdemeanors
1307	1785	1822	1296	1339	جنگ شيكات Cheques Misdemeanors
431	450	253	279	208	مدمن مخدرات Drugs addict
12621	14265	15347	14036	13300	الإجمالي Total
%11.5 -	%7.1 -	%9.3	%5.5	-	نسبة التغير عن العام السابق Change Ratio to previous year



شكل (60) عدد القضايا المتصرف فيها حسب نوع القضية خلال 2007 - 2011
Chart (60) Number of acted upon cases by the type of case during 2007 - 2011





Public Prosecution

النيابة العامة

Table (77)

جدول (77)

Number of felonies received and acted upon cases by accusation groups during 2011 .

عدد قضايا الجنايات الواردة والمتصرف فيها حسب مجموعات التهم خلال 2011م .

نسبة القضايا المتصرف فيها إلى القضايا المنظورة Ratio of acted upon cases to considered cases	إجمالي القضايا المنظورة Total of considered cases	قضايا قيد التصرف Cases under action	القضايا المتصرف فيها Acted upon cases			القضايا الواردة Received cases	مجموعات التهم Accusation groups
			الإجمالي Total	حفظ Cases kept archived	إحالة للكلية Reference to court of first instance		
%92	990	81	909	618	291	778	جرائم القتل والإعتداء على النفس Murder and physical body crimes
%91	400	37	363	257	106	350	جرائم الخطف والقبض والحجز Kidnapping, arresting and detention crimes
%90	469	45	424	232	192	401	جرائم الإعتداء على العرض والسمعة Defamation and insult crimes
%95	3530	194	3336	2846	490	3438	جرائم الإعتداء على المال Vandalism crimes
%98	367	6	361	255	106	319	جرائم البنوك Bank crimes
%94	1230	70	1160	253	907	1168	جرائم المخدرات والخمور Drugs and alcohol crimes
%93	829	60	769	371	398	579	جرائم أخرى Other crimes
%94	7815	493	7322	4832	2490	7033	الإجمالي Total



Public Prosecution

Table (78)

Number of received and acted upon cases by prosecution during 2011 .

النيابة العامة

جدول (78)

عدد القضايا الواردة والمتصرف فيها حسب النيابة خلال 2011 م .

نسبة القضايا المتصرف فيها إلى القضايا المنظورة Ratio of acted upon cases to considered cases	إجمالي القضايا المنظورة Total of considered cases	قضايا قيد التصرف Cases under action	القضايا المتصرف فيها Acted upon cases			القضايا الواردة Received cases	النيابة Prosecution
			الإجمالي Total	حفظ Cases kept archived	إحالة للكلية Reference to court of first instance		
%90	553	57	496	70	426	419	الكلية First instance
%89	663	73	590	351	239	868	العاصمة Capital
%96	1606	66	1540	1282	258	1427	حولي Hawalli
%91	1616	150	1466	1113	353	1353	الفروانية Al-Farwaniya
%93	617	44	573	443	130	562	الأحمدي Al-Ahmadi
%90	187	19	168	128	40	164	مبارك الكبير Mubarak Al-Kabeer
%98	1125	28	1097	907	190	867	الجهراء Al-Jahraa
%92	1676	128	1548	652	896	1604	المخدرات Drugs
%94	1337	82	1255	249	1006	1282	الأحداث Juveniles
%99	1810	20	1790	514	1276	1606	الأموال العامة Public finances
%96	2152	94	2058	53	2005	2059	الشئون التجارية Commercial affairs
%100	40		40	11	29	23	أخرى Others
%94	13382	761	12621	5773	6848	12234	الإجمالي Total



Public Prosecution

Table (79)

Number of perpetrators of the main commercial affairs cases by type of violation and nationality during 2011 .

النتيجة العامة

جدول (79)

عدد مرتكبي أهم قضايا الشؤون التجارية حسب نوع المخالفة والجنسية خلال 2011م .

الإجمالي Total	عدد مرتكبيها حسب الجنسية													مجموعات التهم Accusation groups	
	جنسيات غير مبيّنة Non identified	جنسيات أجنبية أخرى Other foreign nationality	جنسيات آسيوية أخرى Other asian nationality	جنسيات عربية أخرى Other arab nationality	إيراني Iranian	هندي Indian	باكستاني Pakistani	غير كويتي Non Kuwaiti	سعودي Saudi	لبناني Lebanese	مصري Egyptian	سوري Syrian	أردني وفلسطيني Jordanian & Palastinian		كويتي Kuwaiti
3029	163	10	312	24	130	302	63	43	26	26	63	458	318	1091	غش تجاري Commercial fraud
1			1												الانتجار في أغذية فاسدة Trade in putrid food
															الغش في العمليات التجارية Commercial Transactions fraud
															مخالفة تحديد الأسعار Violation of price limitation
157	37	6	2	3	3	9	4	1	6	3	13	8	62	مخالفة قانون الجمارك Custom law violation	
180	12	1	13		1	41	9	7	15	4	14	10	53	مخالفة قانون الملكية الفكرية Copy right law violation	
8	6											1	1	أخرى Other	
3375	218	17	328	27	134	352	72	54	42	32	70	485	337	1207	الإجمالي Total



Public Prosecution

Table (80)

Number of perpetrators felonies cases by type of accusation and nationality during 2011 .

عدد مرتكبي قضايا الجنائيات حسب نوع التهمة والجنسية خلال 2011م .

التبليغ العامة

جدول (80)

عدد مرتكبي قضايا الجنائيات حسب نوع التهمة والجنسية خلال 2011م .

الإجمالي Total	عدد مرتكبيها حسب الجنسية													مجموعات التهم Accusation groups	
	جنسيات غير مبيّنة Non identified	جنسيات أجنبية أخرى Other foreign nationality	جنسيات آسيوية أخرى Other asian nationality	جنسيات عربية أخرى Other arab nationality	إيراني Iranian	هندي Indian	باكستاني Pakistani	غير كويتي Non Kuwaiti	سعودي Saudi	لبناني Lebanese	مصري Egyptian	سوري Syrian	أردني وفلسطيني Jordanian & Palastinian		كويتي Kuwaiti
1397	140	20	65	34	11	71	21	24	135	45	5	107	76	643	القضايا الواقعة على النفس Physical body cases
504	73	6	19	11	3	7	11	6	61	13	6	12	19	257	قضايا الحطف والقبض والحجز Kidnapping-arresting and detention crimes cases
380	232	2	15	2		17	3	3	8	2	1	25	7	63	قضايا البنوك Bank cases
594	62	17	80	14	13	27	8	9	34	7	1	73	27	222	القضايا الواقعة على العرض والسمعة Defamation and insult cases
4281	2748	39	114	42	28	43	30	15	236	67	14	155	132	618	القضايا الواقعة على المال Vandalism cases
1642	93	11	72	23	53	51	23	15	157	99	4	178	19	844	قضايا المخدرات Drugs cases
957	122	9	73	18	15	27	16	14	83	18	9	97	47	409	قضايا أخرى Other cases
9755	3470	104	438	144	123	243	112	86	714	251	40	647	327	3056	الإجمالي Total



Public Prosecution

Table (81)

Number of perpetrators of juveniles misdemeanors by type of accusation and nationality during 2011 .

البيانات العامة

جدول (81)

عدد مرتكبي القضايا في جنح الأحداث حسب نوع القضية والجنسية خلال 2011م .

عدد مرتكبيها حسب الجنسية		عدد مرتكبيها حسب الجنسية	
الإجمالي Total	جنسيات غير مبيّنة Non identified	جنسيات أجنبية أخرى Other foreign nationality	جنسيات آسيوية أخرى Other asian nationality
	جنسيات عربية أخرى Other arab nationality	إيراني Iranian	هندي Indian
	باكستاني Pakistani	غير كويتي Non Kuwaiti	سعودي Saudi
	سوري Syrian	سعودي Saudi	لبناني Lebanese
	أردني وفلسطيني Jordanian & Palastinian	مصري Egyptian	مصري Egyptian
	كويتي Kuwaiti	سوري Syrian	سوري Syrian
	مجموعات التهم Accusation groups	أردني وفلسطيني Jordanian & Palastinian	أردني وفلسطيني Jordanian & Palastinian

826	2	12	4	19	8	2	1	19	89	55	6	40	36	533	الضرب والسب Assult and insulting
418	2	6	1	14		1	2	8	71	37	3	11	24	238	السرقية والأتلاف Robbery and vandalism
51		1		1	1				21	1			25	1	عدم حمل رخصة قيادة Driving without licence
1														1	ممارسة حرفة بائع متجول دون ترخيص Practising a traveling salesman career without licence
4														4	مخالفة قانون الإقامة Residence permits law violation
541	1	9	3	20	9	6	4	7	30	24	9	23	38	358	تعاطي الخمر Alcohol abuse
1841	5	28	8	54	18	9	7	34	211	117	18	74	123	1135	أخرى Others
															الإجمالي Total



Annual Statistical Book 2011

التحليل الإحصائي Statistical Analysis







Public Prosecution

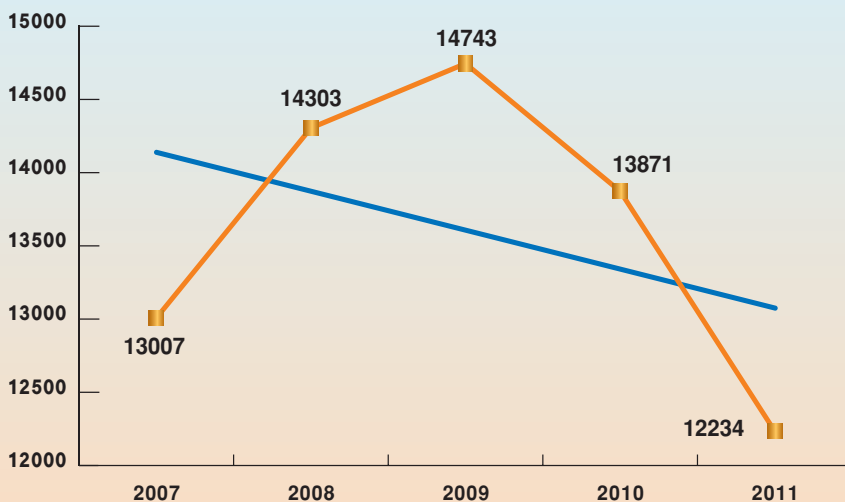
Descriptive statistical measurements
of received cases.

النيابة العامة

المقاييس الإحصائية المستخدمة للقضايا
الواردة.

معنوية التيل Sig	التيل Slope	المنوية Sig	مربع كاي Chi-Square	معامل الاختلاف C.V	الانحراف المعياري St.Dev	التوسط Mean	2011	2010	2009	2008	2007	السنة Year
0.612	197.8-	0.000	299.8	6.6	904.1	13632	12234	13871	14743	14303	13007	القياس Measure

شكل (61) الإتجاه العام للقضايا الواردة خلال 2007 - 2011م
Chart (61) The trend of received cases during 2007- 2011





Public Prosecution

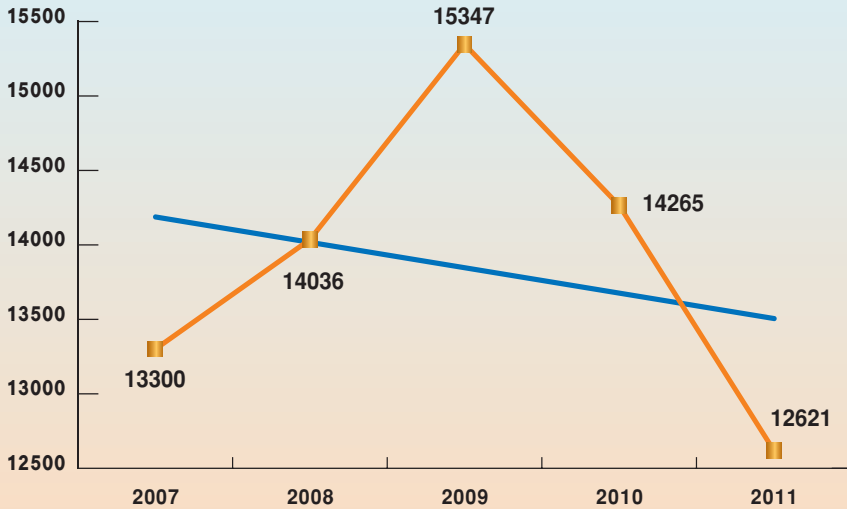
Descriptive statistical measurements
of acted upon cases.

النسبة العامة

المقاييس الإحصائية المستخدمة
للقضايا المتصرف فيها .

السنة Year	2007	2008	2009	2010	2011	التوسط Mean	الانحراف المعياري St.Dev	معامل الاختلاف C.V	مربع كاي Chi-Square	الخطية Sig	الميل Slope	معنوية الميل Sig	القياس Measure
13300	14036	15347	14265	12621	12621	13913.8	920.9	6.6	304.8	0.000	112.9-	0.780	

شكل (62) الإتجاه العام للقضايا المتصرف فيها خلال 2011 - 2007م
Chart (62) The trend of acted upon cases during 2007 - 2011





Annual Statistical Book 2011

Public Prosecution

النيابة العامة

Table (82)

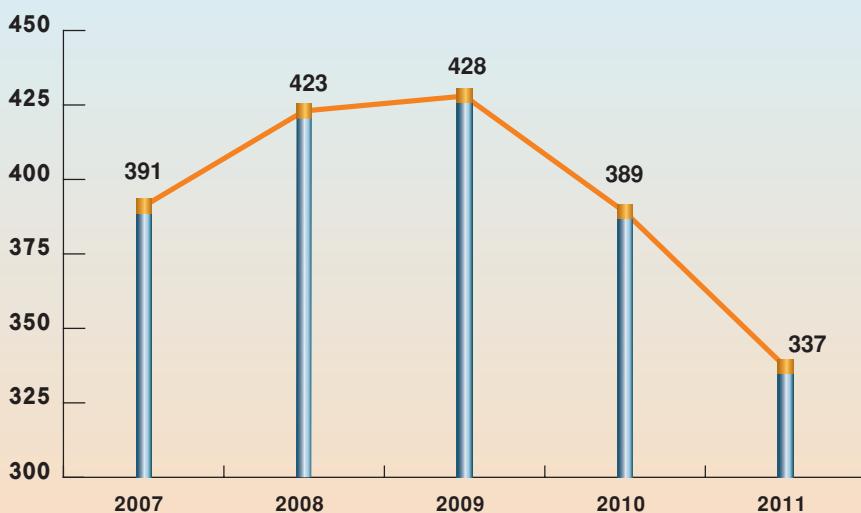
جدول (82)

Rate of received cases per 100,000 person of inhabitants during 2007 - 2011 .

معدل القضايا الواردة لكل 100,000 نسمة من السكان خلال 2007 - 2011 م .

التغير في معدل القضايا Change in cases rate	معدل القضايا Cases rate	إجمالي القضايا Total of cases	السكان Population	السنوات Years
-	391	13007	3328136	2007
31	423	14303	3385540	2008
6	428	14743	3442945	2009
39-	389	13871	3566437	2010
52-	337	12234	3632009	2011

شكل (63) معدل القضايا الواردة لكل 100,000 نسمة خلال 2007 - 2011 م
Chart (63) Received cases rate per 100,000 person during 2007 - 2011





Public Prosecution

النيابة العامة

Table (83)

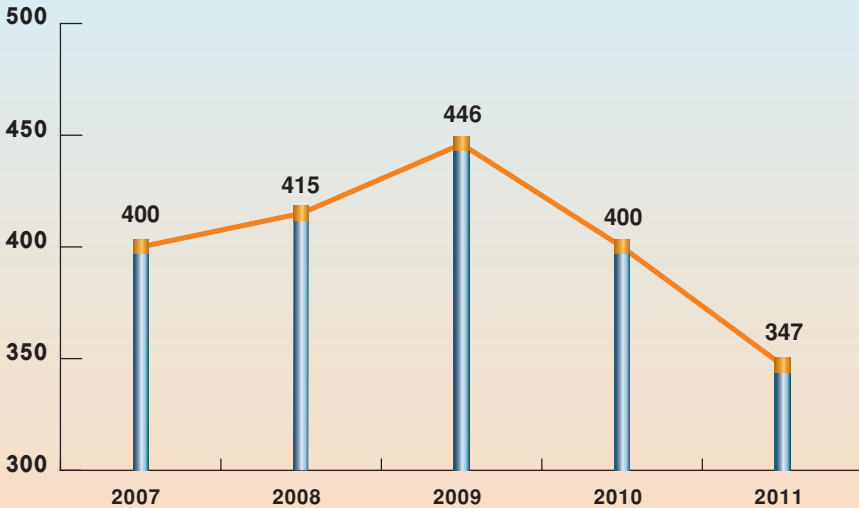
جدول (83)

Rate of acted upon cases per 100,000 person of inhabitants during 2007 - 2011.

معدل القضايا المتصرف فيها لكل 100,000 نسمة من السكان خلال 2007 - 2011م.

التغير في معدل القضايا Change in cases rate	معدل القضايا Cases rate	إجمالي القضايا Total of cases	السكان Population	السنوات Years
-	400	13300	3328136	2007
15	415	14036	3385540	2008
31	446	15347	3442945	2009
46-	400	14265	3566437	2010
53-	347	12621	3632009	2011

شكل (64) معدل القضايا المتصرف فيها لكل 100,000 نسمة خلال 2007 - 2011م
Chart (64) Acted upon cases rate per 100,000 person during 2007 - 2011





Public Prosecution

النائبية العامة

Table (84)
Number of expected received cases during 2012 - 2016 .

جدول (84)
عدد القضايا الواردة المتوقعة خلال 2012 - 2016م .

أعلى Upper	متوقع Expected	أدنى Lower	السنوات Years
16152	12294	8436	2012
17809	12354	6898	2013
19095	12414	5732	2014
20189	12473	4758	2015
21159	12533	3907	2016
18881	12414	5946	متوسط الفترة Average period

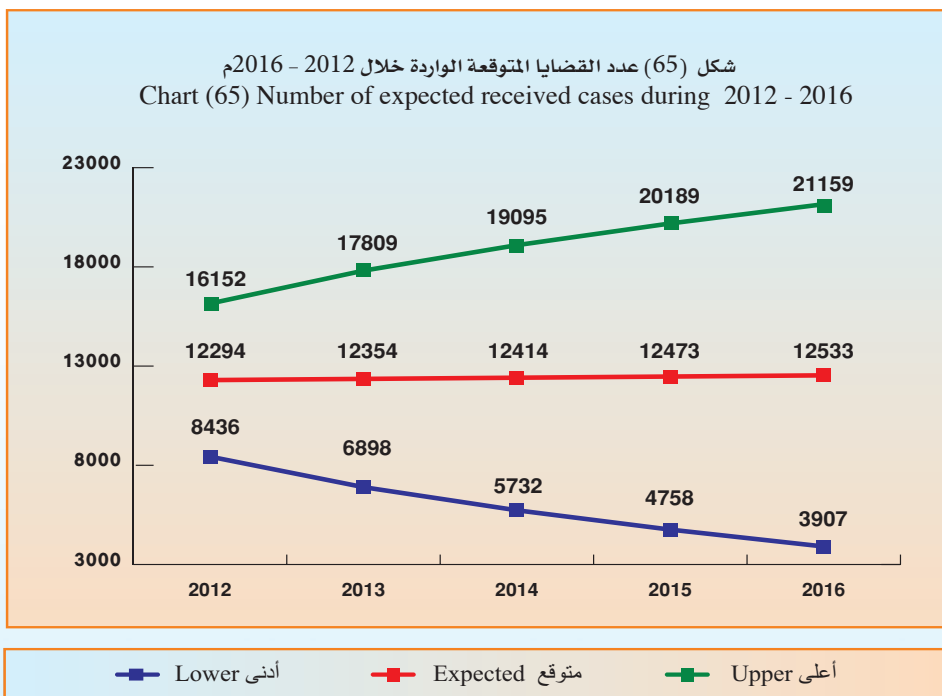
* Lower : Lower Confidence Intervals by 95 %.

* أدنى : الحد الأدنى للعدد المتوقع بدرجة ثقة 95 % .

* Upper : Upper Confidence Intervals by 95 %.

* أعلى : الحد الأعلى للعدد المتوقع بدرجة ثقة 95 % .

شكل (65) عدد القضايا المتوقعة الواردة خلال 2012 - 2016م
Chart (65) Number of expected received cases during 2012 - 2016





Public Prosecution

النيابة العامة

Table (85)
Number of expected acted upon
cases during 2012 - 2016 .

جدول (85)
عدد القضايا المتصرف فيها المتوقعة
خلال 2012 - 2016م .

أعلى Upper	متوقع Expected	أدنى Lower	السنوات Years
16324	13518	10711	2012
16986	13916	10845	2013
17211	14092	10972	2014
17299	14170	11041	2015
17336	14205	11074	2016
17031	13980	10929	متوسط الفترة Average period

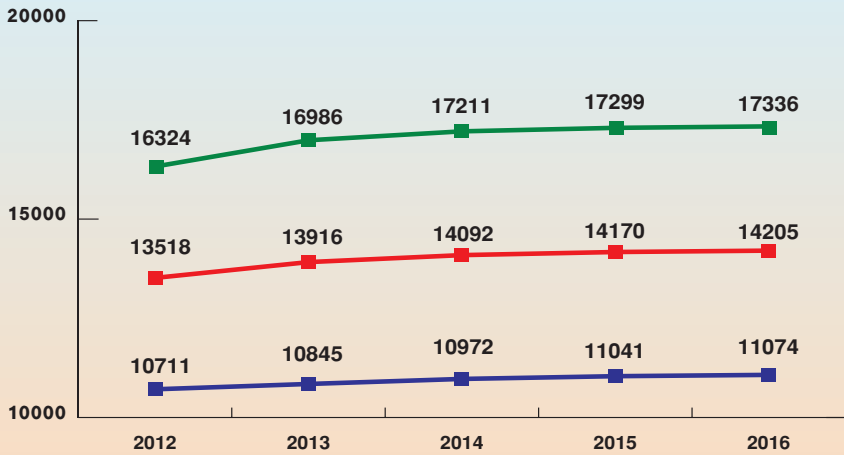
* Lower : Lower Confidence Intervals by 95 %.

* أدنى : الحد الأدنى للعدد المتوقع بدرجة ثقة 95 % .

* Upper : Upper Confidence Intervals by 95 %.

* أعلى : الحد الأعلى للعدد المتوقع بدرجة ثقة 95 % .

شكل (66) عدد القضايا المتوقعة المتصرف فيها خلال 2012 - 2016م
Chart (66) Number of expected acted upon cases during 2012- 2016



■ أدنى Lower

■ متوقع Expected

■ أعلى Upper





Public Prosecution

First: Received cases :

- The total number the received cases decreased from 13871 cases in year 2010 to 12234 cases in year 2011 by 16397 cases , the estimate percent was 11.8%.

1- The received from the total of felonies cases increase from 6902 cases in year 2010 to 7033 cases in year 2011 by 131 cases and a percentage of 1.9% which represent :

- The received vandalism crimes are considered to be the highest in felonies crimes , where it reached 3438 cases , the estimate percent was 48.9 %.
- The drugs and alcohol crimes , where it reached 1168 cases , the estimate percent was 16.6 %.
- Murder and physical body crimes, where it reached 778 cases, the estimate percent was 11.1% , then other crimes where it reached 579 cases, the estimate percent was 8.2%.
- While defamation and insult crimes reached 401 cases, the estimate percent was 5.7% ,then kidnapping arresting and detention crimes and bank crimes, the estimate percent was 5.0% , 4.5% respectively.

النياة العامة

أولاً : القضايا الواردة :

- انخفض إجمالي عدد القضايا الواردة من 13871 قضية عام 2010 إلى 12234 قضية عام 2011 بمقدار 16397 قضية أي بنسبة 11.8 % .

1 - ارتفع الوارد في قضايا الجنايات من 6902 قضية عام 2010 إلى 7033 قضية عام 2011 بمقدار 131 قضية وبنسبة 1.9 % وتشكل :

- جرائم الإعتداء على المال الوارد الأكبر من جرائم الجنايات حيث بلغت 3438 قضية أي بنسبة 48.9 % .
- جرائم المخدرات والخمور بلغت 1168 قضية وبنسبة 16.6 %.
- جرائم القتل والإعتداء على النفس بلغت 778 قضية وبنسبة 11.1 % ، تليها الجرائم الأخرى حيث بلغت 579 قضية وبنسبة 8.2 % .
- بينما بلغ عدد جرائم الاعتداء على العرض والسمعة 401 قضية وبنسبة 5.7 % ، فجرائم الخطف والقبض والحجز ثم جرائم البنوك بنسبة 5.0 % ، 4.5 % على الترتيب.



Public Prosecution

النيابة العامة

2- And also the received cases decreased in the misdemeanors from:

2- كما انخفض الوارد لقضايا الجنح في كل من:

- The press misdemeanors from 709 misdemeanors in year 2010 to 419 misdemeanors in year 2011 by 290 misdemeanors and a percentage of 40.9%.
- The cheques misdemeanors from 1880 misdemeanors in year 2010 to 1216 misdemeanors in year 2011 by 664 misdemeanors and a percentage of 35.3 %.
- The trade misdemeanors cases from 2748 misdemeanors in year 2010 to 2059 misdemeanors in year 2011 by 689 misdemeanors and a percentage of 25.1%.
- The juveniles misdemeanors from 1281 misdemeanors in year 2010 to 1026 misdemeanors in year 2011 by 255 misdemeanors and a percentage of 19.9%.

- قضايا جنح الصحافة من 709 جنحة في عام 2010 إلى 419 جنحة عام 2011 أي بمقدار 290 جنحة وبنسبة 40.9% .
- قضايا جنح الشيكات من 1880 جنحة عام 2010 إلى 1216 جنحة عام 2011 أي بمقدار 664 جنحة بنسبة 35.3% .
- قضايا جنح التجارة من 2748 جنحة عام 2010 إلى 2059 جنحة عام 2011 أي بمقدار 689 جنحة بنسبة 25.1% .
- قضايا جنح الأحداث من 1281 جنحة عام 2010 إلى 1026 جنحة عام 2011 أي بمقدار 255 جنحة وبنسبة 19.9% .

3- But the received in the drugs addict misdemeanors increased from 351 misdemeanors in year 2010 to 481 misdemeanors in year 2011 by 130 misdemeanors and a percentage of 37.0%.

3- بينما ارتفع الوارد في قضايا جنح مدمني المخدرات من 351 جنحة في عام 2010 إلى 481 جنحة عام 2011 أي بمقدار 130 جنحة وبنسبة 37.0% .

- The annual mean of the received cases to the public prosecution reached 13633 cases during 2007-2011 with a standard deviation of 905 .

- بلغ المتوسط السنوي للقضايا الواردة للنيابة العامة 13633 قضية خلال 2007 - 2011 وبتباين 905 معياري .



Public Prosecution

- Chi Square test showed that for the received cases to public prosecution to be annually equaled during 2007-2011 there should be a difference with a statistical mark where it reached 300.4 in the abstract level 5%.
- The trend of the received cases to the public prosecution during 2007 - 2011 showed the existence of a general linear contractive direction non-significant where the slope reached 198 cases in the abstract level 5%.

4 - Received cases by prosecution:

- Total received to the prosecution of commercial affairs reached to be the highest in the total received to public prosecution where it reached 2059 cases by percentage of 16.8 %.
- The received to the prosecution government finances comes next where it reached 1606 cases by percentage of 13.1 % and the drugs prosecution at the same percentage.
- The received to the prosecution of Hawalli 1427 cases and by percentage of 11.7% , then Al-Farwaniya prosecution comes next with percentage of 11.1% and Juveniles prosecution with percentage of 10.5% .
- The total received to Capital prosecution reached 868 cases by percentage of 7.1%, then Al-Jahraa, then AL-Ahmadi, first instance and Mubarak AL- Kabeer by percentage of 7.1% , 4.6% , 3.4% , 1.3% respectively.

النيابة العامة

- أكد اختبار مربع كاي² (كا²) تساوي القضايا الواردة للنيابة العامة سنوياً خلال 2007-2011 وجود اختلاف ذو دلالة إحصائية حيث بلغ 300.4 عند مستوى معنوية 5% .
- أظهر اختبار الاتجاه العام الخطي للقضايا الواردة للنيابة العامة خلال 2007 - 2011 وجود اتجاه عام خطي عكسي غير معنوي حيث بلغ الميل 198 قضية عند مستوى معنوية 5% .

4- القضايا الواردة حسب النيابة :

- يمثل إجمالي الوارد إلى نيابة الشئون التجارية العدد الأكبر في إجمالي الوارد الكلي إلى النيابة العامة حيث بلغ 2059 قضية وبنسبة 16.8 % .
- يلي ذلك الوارد إلى نيابة الأموال العامة حيث بلغ الوارد منها 1606 قضية وبنسبة 13.1% ثم نيابة المخدرات بنفس النسبة.
- يلي ذلك ما ورد إلى نيابة حولي 1427 قضية وبنسبة 11.7% ثم الفروانية بنسبة 11.1% ثم الأحداث بنسبة 10.5% .
- بلغ إجمالي الوارد إلى نيابة العاصمة 868 قضية وبنسبة 7.1% ثم الجهراء فالأحمدي فالكلية فمبارك الكبير بنسب 7.1% , 4.6% , 3.4% , 1.3% على التوالي.





Public Prosecution

النيابة العامة

Second: Acted upon cases :

ثانياً : القضايا المتصرف فيها :

- The total cases decreased from 14265 cases in 2010 to 12621 cases in 2011 by 1644 cases and a percentage of 11.5%.
- انخفض إجمالي القضايا من 14265 قضية عام 2010 إلى 12621 قضية عام 2011 بمقدار 1644 قضية وبنسبة 11.5%.
- The acted upon cases in all types decreased in 2011 than previous year such as :
- انخفض عدد القضايا المتصرف فيها في جميع أنواع القضايا في عام 2011 عن العام السابق لها مثل :
- The number of cheques misdemeanors from 1785 misdemeanors in 2010 to 1307 misdemeanors in 2011 by 478 misdemeanors and a percentage of 26.8 %.
- جنح الشيكات من 1785 جنحة عام 2010 إلى 1307 جنحة عام 2011 بمقدار 478 جنحة وبنسبة 26.8 %.
- The press misdemeanors from 640 misdemeanors in 2010 to 496 misdemeanors in 2011 by 144 misdemeanors and a percentage of 22.5 %.
- جنح الصحافة من 640 جنحة عام 2010 إلى 496 جنحة عام 2011 بمقدار 144 جنحة بنسبة 22.5 %.
- The number of the trade misdemeanors from 2585 misdemeanors in 2010 to 2058 misdemeanors in 2011 by 527 misdemeanors and a percentage of 20.4%.
- قضايا جنح التجارة من 2585 جنحة عام 2010 إلى 2058 جنحة عام 2011 بمقدار 527 جنحة أي بنسبة 20.4%.
- The number of juveniles misdemeanors from 1249 misdemeanors in 2010 to 1007 misdemeanors in 2011 by 242 misdemeanors and a percentage of 19.4%.
- قضايا جنح الأحداث من 1249 جنحة عام 2010 إلى 1007 جنحة عام 2011 بمقدار 242 جنحة أي بنسبة 19.4 %.
- The cases of drugs addiction misdemeanors from 450 misdemeanors in 2010 to 431 misdemeanors in 2011 by 19 misdemeanors and a percentage of 4.2% .
- جنح إدمان المخدرات من 450 جنحة عام 2010 إلى 431 جنحة عام 2011 بمقدار 19 جنحة وبنسبة 4.2% .



Public Prosecution

- The felonies cases from 7556 cases in year 2010 to 7322 cases in year 2011 by 234 and a percentage of 3.1%.
- The annual mean of acted upon cases to the prosecution reached 13914 cases during 2007 - 2011 with a standard deviation of 920.9
- Chi Square test showed that for the acted upon cases in the prosecution to be annually equaled during 2007-2011 there should be a difference with a statistical mark where it reached 304.8 in the abstract level 5%.
- The trend of the number acted upon cases in the public prosecution during 2007-2011 showed the existence of general linear contractive direction non-significant where the slope reached 113 cases in the abstract level 5%.

Rate of cases to inhabitants:

- The average of received cases to public prosecution per 100,000 decreased from 389 cases in 2010 to 337 cases in 2011 by 52 cases.
- The average of acted upon cases to public prosecution per 100,000 decreased from 400 cases in 2010 to 347 cases in 2011 by 53 cases.

النيابة العامة

- قضايا الجنايات من 7556 قضية عام 2010 إلى 7322 قضية عام 2011 بمقدار 234 قضية وبنسبة 3.1% .
- بلغ المتوسط السنوي للقضايا المتصرف فيها بالنيابة 13914 قضية خلال 2007-2011 وبتباخراف معياري قدره 920.9
- أكد اختبار مربع كاي (ك²) لتساوي القضايا المتصرف فيها بالنيابة خلال 2007 - 2011 وجود اختلاف ذو دلالة إحصائية حيث بلغ 304.8 عند مستوى معنوية 5% .
- أظهر اختبار الإتجاه العام الخطي للقضايا المتصرف فيها بالنيابة العامة خلال 2007 - 2011 وجود اتجاه عام عكسي غير معنوي حيث بلغ الميل 113 قضية عند مستوى معنوية 5% .

معدل القضايا للسكان :

- انخفض معدل القضايا الواردة للنيابة العامة لكل 100,000 ومن السكان من 389 قضية عام 2010 إلى 337 قضية عام 2011 بمقدار 52 قضية .
- انخفض معدل القضايا المتصرف فيها للنيابة العامة لكل 100,000 من السكان من 400 قضية عام 2010 إلى 347 قضية عام 2011 بمقدار 53 قضية .





Public Prosecution

Future predictions :

- The annual expected mean of received cases reached 12414 cases the minimum is 5946 cases and the maximum is 18881 cases during 2012-2016 these predictions are trusted by 95%.
- The annual expected mean of acted upon cases reached 13980 cases, the minimum is 10929 cases and the maximum is 17031 cases during 2012-2016 these predictions are trusted by 95% .

النيابة العامة

التوقعات المستقبلية :

- بلغ المتوسط السنوي المتوقع للقضايا الواردة 12414 قضية ويحد أدنى 5946 قضية، ويحد أعلى 18881 قضية خلال 2012 - 2016 وهذه التوقعات موثوق بها بدرجة 95% .
- بلغ المتوسط السنوي المتوقع للقضايا المتصرف فيها 13980 قضية ويحد أدنى 10929 قضية ، ويحد أعلى 17031 قضية خلال 2012-2016 وهذه التوقعات موثوق بها بدرجة 95% .



8

الفصل الثامن Chapter Eight



إدارة الرسوم القضائية Judicial fees department

- Accomplishment of department by sections
- Accomplishment of department by years

- إنجازات الإدارة حسب الأقسام
- إنجازات الإدارة حسب السنوات





Judicial fees

Table (86)

Accomplishments of department by sections during 2007 - 2011 .

الرسوم القضائية

جدول (86)

إنجازات الإدارة حسب الأقسام خلال 2007 - 2011م.

نسبة التغير عام 2011 عن عام 2010 Change ratio from year 2011 to 2010	2011	2010	2009	2008	2007	البيان Description	القسم Section
%19.6	76024	63575	54490	56024	55528	صفح دعاوي محكمة العاصمة Proceedings of capital court	تقدير الرسوم Fees estimation
%14.4-	41178	48108	32918	23319	25374	صفح الدعاوي بالمحاكم الجزئية Proceedings in partial courts	
%4.9	117202	111683	87408	79343	80902	اجمالي صفح الدعاوي Total of proceedings	
%1.8-	9758	9937	8784	7991	4598	أمانة خبير وتعديل طلبات Deposit of expert and amending of demands	
%7.6	19829	18424	19472	16662	15456	الملفات التي تم فحصها في العاصمة Files investigated in the capital court	فحص الدعاوي Examination proceedings
%9.1-	18337	20167	19392	17180	15921	الملفات التي تم فحصها في المحاكم الجزئية Files investigated in the partial courts	
%1.4-	38165	38691	38864	33842	31377	اجمالي الملفات التي تم فحصها Total of files investigated	
%16.1-	3130	3730	378	662	720	مصادرة كفالات Bails confiscation	
%14.7	20590	17958	19080	17021	15380	الملفات التي تم مراجعتها Files review	التدقيق والمراجعة Audit and review
%24.0-	3863	5086	4290	4277	2400	أوامر تقدير رسوم ومصروفات Order of fees estimation and expenses	
%100-		18	2	24	12	جلسات الخبراء Meetings of experts	
%12.5	45	40	60	67	51	طلبات استرداد Recovery demands	
%27.1	25509472	20076816	19583793	14661599	13207891	الإيرادات Revenues	
%27.1	3534184	2780748	2352810	3727825	2224363	المصروفات Expenses	الخزينة Treasury



Judicial fees

Appendant / Table (86)

Accomplishments of department by sections during 2007 - 2011 .

الرسوم القضائية

تابع / جدول (86)

إنجازات الإدارة حسب الأقسام خلال 2007 - 2011م.

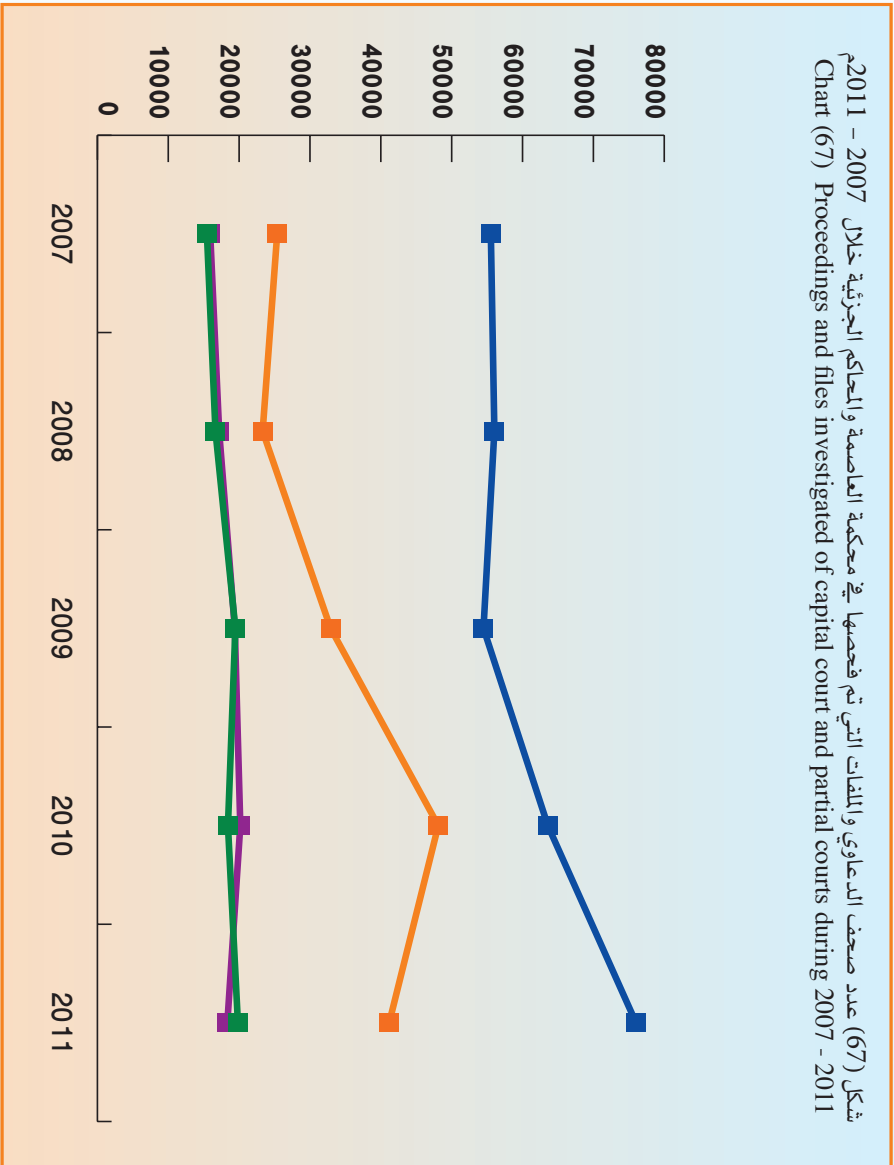
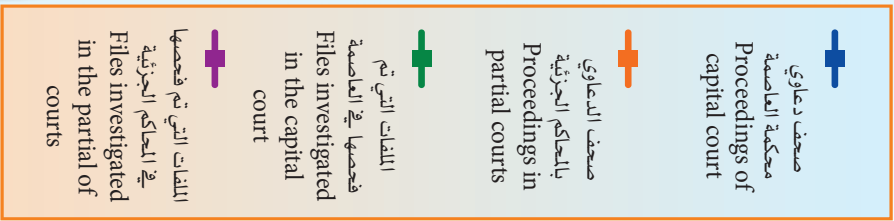
نسبة التغير عام 2011م عن عام 2010 Change ratio from year 2011 to 2010	2011	2010	2009	2008	2007	البيان Description		القسم Section
%46.3-	1450	2701	3848	2290	1419	العدد No.	تم التنفيذ Executed	التحصيل ومتابعة تنفيذ الأوامر Collection section and follow-up to the execution orders
%56.3-	558520	1277297	887596	666815	1161991	المبلغ Amount		
%26.6-	1565	2133	2253	2496	2385	العدد No.	استمارات التحصيل التي تم ادخالها Collection forms inputted	
%37.6-	78687	126104	116075	121578	95767	المبلغ Amount		
%10.0-	3957	4395	4339	3646	2045	العدد No.	أوامر تقدير الرسوم الصادرة Exporting order to estimate fees	المطالبات Claims
%112.4	1365239	642823	1208738	746136	771421	المبلغ Amount		
	774					العدد No.	استمارات تحصيل الغرامات Collection forms penalties	
%55.4-	54251.000					المبلغ Amount		
	1592					العدد No.	مطالبات ودية Friendly claims	
	61439.452					المبلغ Amount		
%3.8-	308	320	617	593	591	العدد No.	الغرامات المسددة Penalties payment	
%29.6	18533	14305	27689	28910	28984	المبلغ Amount		
-	5462	4790	4893	4533	6925	اجمالي الصادر Total of outgoing		
-	3074	2392	1684	1335	1378	اجمالي الوارد Total of incoming		

• Note : Description of the collection forms penalties and friendly claims had add on year 2011

• ملاحظة : بيان استمارات تحصيل الغرامات والمطالبات الودية تم إضافتها في عام 2011

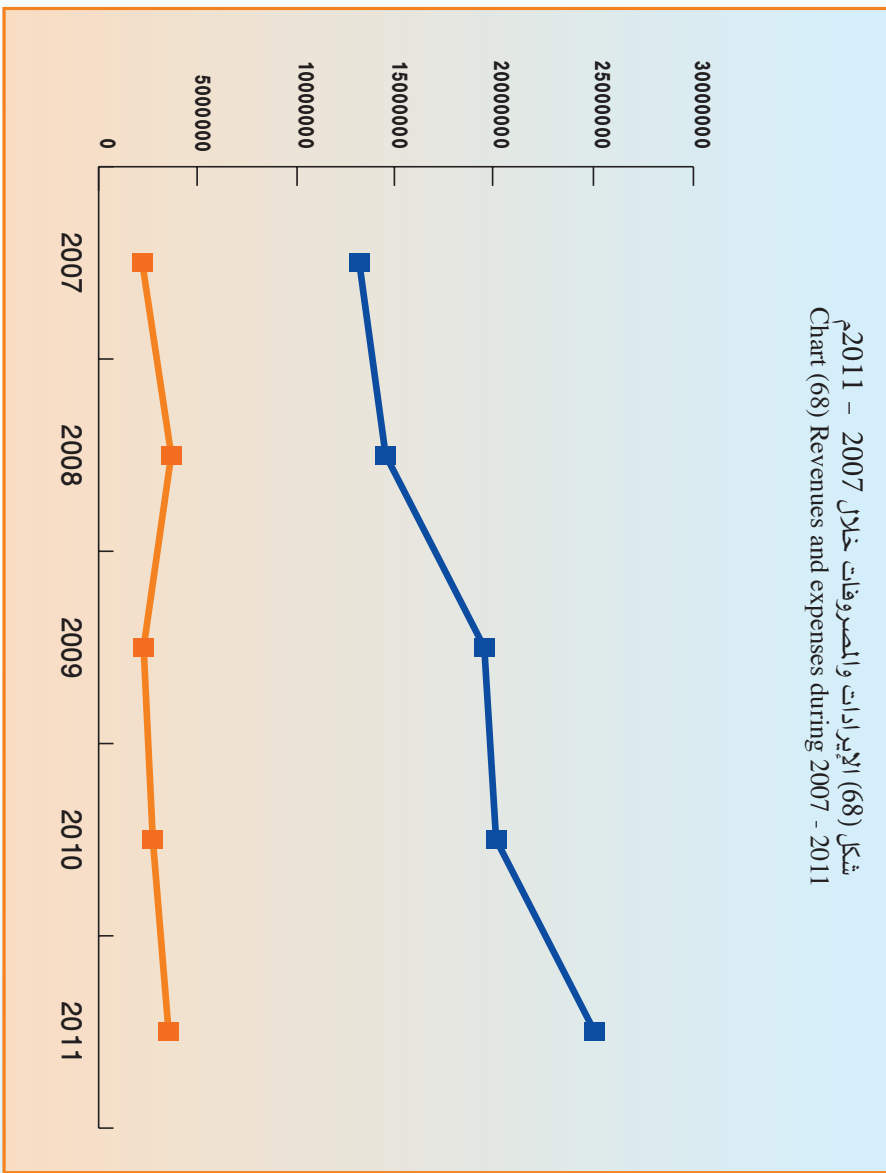
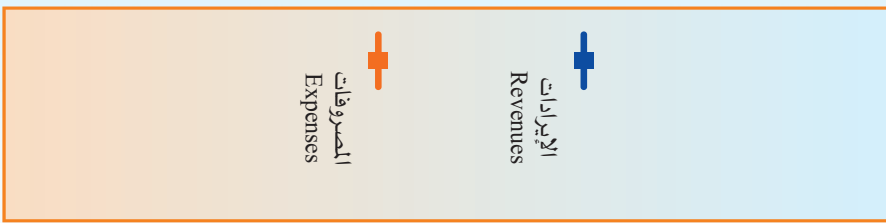
Judicial fees

الرسوم القضائية





Judicial fees



الرسوم القضائية



Annual Statistical Book 2011

التحليل الإحصائي Statistical Analysis





Judicial fees

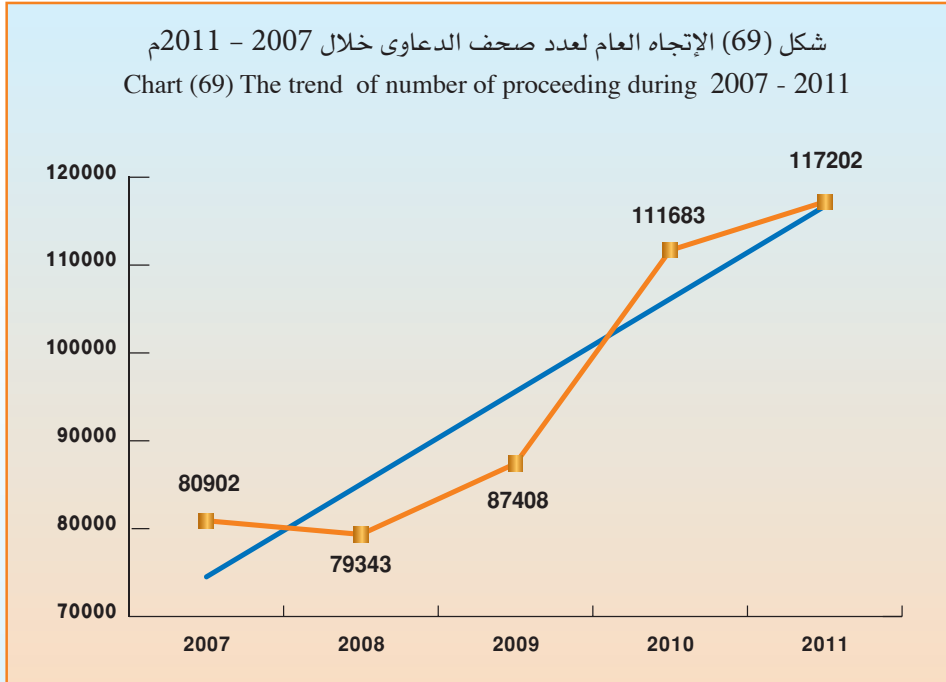
Descriptive statistical measurements
of number of proceedings in fees estimation.

الرسوم القضائية

المقاييس الإحصائية المستخدمة
لعدد صفح الدعاوى بقسم تقدير الرسوم.

معنوية التيل Sig	التيل Slope	العدوية Sig	مربع كاي Chi-Square	معامل الاختلاف C.V	الإبخراف العياري St.Dev	المتوسط Mean	2011	2010	2009	2008	2007	السنة Year
0.022	10494	0.000	13349.5	16.7	15951.9	95307.6	117202	111683	87408	79343	80902	القياس Measure

شكل (69) الإتجاه العام لعدد صفح الدعاوى خلال 2011 - 2007
Chart (69) The trend of number of proceeding during 2007 - 2011





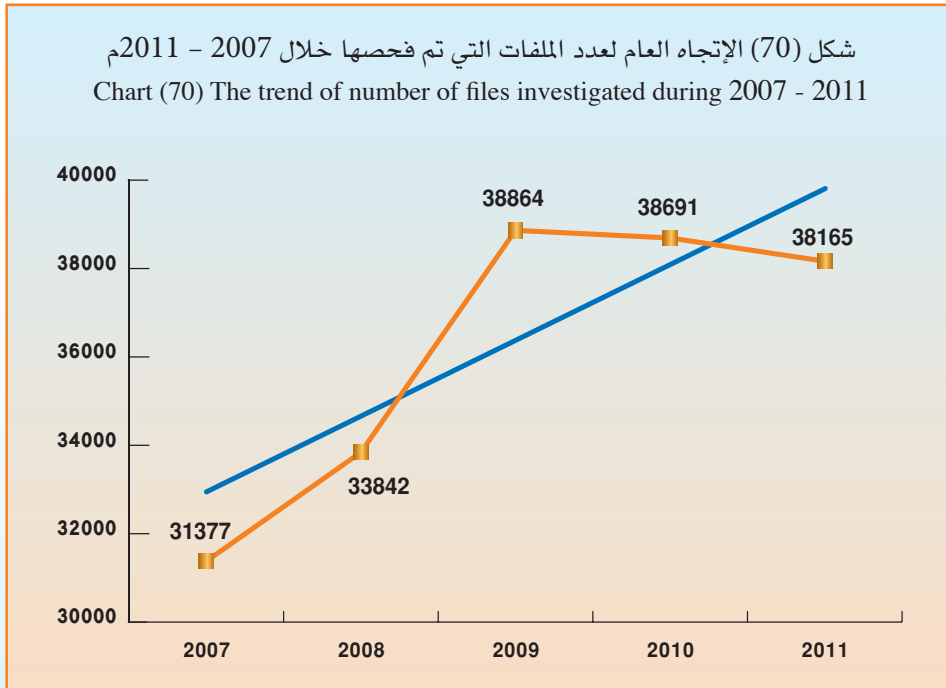
Judicial fees

Descriptive statistical measurements
of number of files investigated .

الرسوم القضائية

المقاييس الإحصائية المستخدمة
لعدد الملفات التي تم فحصها .

معنوية التيل Sig	التيل Slope	العتوية Sig	مربع كاي Chi-Square	معامل الاختلاف C.V	الانحراف المعياري St.Dev	المتوسط Mean	2011	2010	2009	2008	2007	السنة Year
0.062	1842.5	0.000	1270.7	8.4	3032.6	36187.8	38165	38691	38864	33842	31377	القياس Measure





Judicial fees

Fees estimation section:

- Total number of proceedings increased from 111683 proceedings in year 2010 to 117202 proceedings in year 2011 the estimate percent was 4.9% because the higher of number in the capital by 19.6 %.
- The annual mean for the proceedings that had been accomplished had reached 95308 proceedings during 2007-2011 with standard deviation of 15951.9
- Chi Square test proved that for the number of proceedings to be equaled annually during 2007 - 2011 there must be adifference with statistical mark, where it reached 13349.5 in the abstract level 5%.
- The trend of the accomplished proceedings showed the existence of a general linear direction significant that slope reached 10494 proceedings in the abstract level 5%.

Examination proceedings section:

- Total number of files investigated in department decreased from 38691 files in year 2010 to 38165 files in year 2011, the estimate percent was 1.4%, where the number of investigated files in partial courts decreased from 2010 to 2011, the estimate was 9.1% while the increasing in capital courts is 7.6%.
- The annual mean for the investigated files that had been reached 36188 files during 2007-2011 with standard deviation of 3032.6

الرسوم القضائية

قسم تقدير الرسوم:

- ارتفع عدد صحف الدعاوى بالإدارة من 111683 صحيفة عام 2010 إلى 117202 صحيفة عام 2011 أي بنسبة 4.9 % بسبب ارتفاع العدد بالعاصمة بنسبة 19.6 % .
- بلغ المتوسط السنوي لعدد صحف الدعاوى التي أنجزت 95308 صحيفة خلال 2007 - 2011 وبانحراف معياري قدره 15951.9
- أكد اختبار مربع كاي (كا²) لتساوي عدد صحف الدعاوى سنوياً خلال 2007 - 2011 وجود اختلاف ذو دلالة إحصائية بلغ 13349.5 عند مستوى معنوية 5 % .
- أظهر اختبار الإتجاه العام الخطي لصحف الدعاوى المنجزة وجود اتجاه عام خطي طردى معنوي بلغ الميل 10494 صحيفه عند مستوى معنوية 5 % .

قسم فحص الدعاوى:

- انخفض اجمالي عدد الملفات التي تم فحصها بالإدارة من 38691 ملف عام 2010 إلى 38165 ملف عام 2011 أي بنسبة 1.4% حيث انخفضت نسبة الملفات التي تم فحصها في المحاكم الجزئية بنسبة 9.1% في عام 2011 عن عام 2010 بينما ارتفعت نسبة الملفات التي تم فحصها في العاصمة 7.6 % .
- بلغ المتوسط السنوي لعدد الملفات التي تم فحصها 36188 ملف خلال 2007 - 2011 وبانحراف معياري قدره 3032.6





Judicial fees

- Chi-square test proved that for the number of investigated files to be equaled annually during 2007-2011 there must be a difference with statistical mark, where it reached 1270.7 in the abstract level 5%.
- The trend of the investigated files showed the existence of a general linear direction non significant that slope reached 1843 files in the abstract level 5%.

Audit and review section :

- Total number of files review increased from 17958 files in year 2010 to 20590 files in year 2011, the estimate percent was 14.7%, and decreased in order of fees estimation while expenses by 24.0%.

Treasury section :

- Revenues increased from 20076816 K.D in year 2010 to 25509472 K.D in year 2011, the estimate percent was 27.1% and expenses increased from 2780748 K.D in year 2010 to 3534184 K.D in year 2011, the estimate percent was 27.1% .

Collection section and follow up to the execution of orders:

- Number of executed orders decreased by 46.3% in year 2011 from 2010, and total amount decreased from 1277297 K.D to 558520 K.D the estimate percent was 56.3%.

الرسوم القضائية

- أكد اختبار مربع كاي (كا²) لتساوي عدد الملفات التي تم فحصها سنوياً خلال 2007-2011 وجود اختلاف ذو دلالة إحصائية بلغ 1270.7 عند مستوى معنوية 5%.
- أظهر اختبار الاتجاه العام الخطي للملفات التي تم فحصها وجود اتجاه عام خطي طردي غير معنوي بلغ الميل 1843 ملف عند مستوى معنوية 5%.

قسم التدقيق والمراجعة :

- ارتفع إجمالي عدد الملفات التي تم مراجعتها من 17958 ملف عام 2010 إلى 20590 ملف عام 2011 أي بنسبة 14.7% بينما انخفضت أوامر تقدير رسوم ومصروفات بنسبة 24.0%.

قسم الخزينة :

- ارتفعت الإيرادات من 20076816 د.ك عام 2010 إلى 25509472 د.ك عام 2011 أي بنسبة 27.1% وارتفعت المصروفات من 2780748 د.ك عام 2010 إلى 3534184 د.ك عام 2011 أي بنسبة 27.1% .

قسم التحصيل ومتابعة تنفيذ الأوامر :

- انخفض عدد الأوامر التي تم تنفيذها في عام 2011 عن عام 2010 بنسبة 46.3% وانخفضت جملة مبالغها من 1277297 د.ك إلى 558520 د.ك أي بنسبة 56.3%.



Judicial fees

Claims section :

- Number of exporting orders to the estimate the fees decreased from 4395 orders in year 2010 to 3957 order in year 2011, the estimate percent was 10.0% and amount increased by 112.4%.
- The number of collection forms penalties was reached 774 forms during 2011 with total amount 54251 K.D
- The number of friendly claims was reached 1592 during 2011with total amount 61439 K.D
- Number of transactions of penalty payment decreased in year 2011 by 3.8 % from year 2010, and the amount increased by 29.6% .

الرسوم القضائية

قسم المطالبات :

- انخفض عدد أوامر تقدير الرسوم المصدرة من 4395 أمر عام 2010 إلى 3957 أمر عام 2011 أي بنسبة 10.0% بينما ارتفعت مبالغها بنسبة 112.4% .
- بلغ عدد استمارات تحصيل الغرامات 774 استمارة خلال عام 2011 وبجملة مبالغ 54251 د.ك
- بلغ عدد المطالبات الودية 1592 خلال عام 2011 وبجملة مبالغ 61439 د.ك
- أما الغرامات المسددة فتتخفص عدد معاملاتها عام 2011 عن عام 2010 بنسبة 3.8% وترتفع مبالغها بنسبة 29.6% .



الكتاب الإحصائي السنوي 2011م - 1432هـ



9

الفصل التاسع Chapter Nine



الإدارة العامة للتنفيذ General Execution department

- Total of transactions
- Inheritance section
- Prevention of travel section
- Leases section
- Declaration section
- Execution personal section

- إجمالي المعاملات
- قسم التركات
- قسم منع السفر
- قسم الإيجارات
- قسم الإعلان
- قسم التنفيذ الشخصي





Annual Statistical Book 2011

Civil Execution

Table (87)

Number of the transactions in the departments by governorate and type of work during 2011 in comparison with 2010 .

التنفيذ المدني

جدول (87)

عدد المعاملات بالإدارات حسب المحافظة ونوع العمل خلال 2011م مقارنة بعام 2010م .

نسبة التغير Change of ratio	الإجمالي 2010 Total 2010	الإجمالي 2011 Total 2011	الجيزة Al-Jahraa	مبارك الكبير Mubarak Al-Kabeer	الأحمدي Al-Ahmadi	الفروانية Al-Farwaniya	حولي Hawalli	العاصمة Capital	المحافظة Governorate	نوع العمل Type of Work
%0.4-	133843	133310	11168	6836	18249	27727	34243	35087	استمارة توريد Import form	
%51.1-	278176	136066	10934	6739	17986	27045	33587	39775	إيصال توريد Import receipt	
%67.9	223731	71816	9366	5086	11764	12850	13659	19091	سند صرف Spend band	
%0.0	78329	78314	8074	3719	14206	17836	21383	13096	طلب حجز وضبط سيارة Demand of car seizure and impoundment	
%4.3-	12526	11989	1686	1014	1423	2957	2456	2453	محضر عرض مدين Report of presenting debtor	
%22.1	41249	50378	6476	3908	9970	13458	9581	6985	إخطار بتنفيذ حكم Notice for judgment execution	
%17.9	76438	90122	12828	3706	12120	26084	23918	11466	طلب منع سفر Prevention of travel demand	
%16.2-	60446	50650	6831	2500	7837	14962	12904	5616	طلب حبس مدين Demand of a debtor's confirment	
%12.3-	55476	48638	6858	2826	8731	12547	12128	5548	طلب احضار مدين Debtor arraignment demand	
%27.8-	12909	9326	947	642	1504	2423	2305	1505	تجديد طلب احضار مدين Renewing debtor arraignment demand	
%2.1-	39344	38526	5757	2704	5776	8705	8381	7203	رفع طلب احضار مدين Cancelling a debtor arraignment demand	
%25.6-	61940	46092	7558	3479	7995	10787	6855	9418	شهادة لمن يهمه الأمر Certificate whom it may concern	
%23.9	49179	60926	7643	3440	9284	10790	13367	16402	ملفات تم تنفيذها Executed files	
%26.5-	1123586	826153	96126	46599	126845	188171	194767	173645	الإجمالي Total	

Note : Received Chaques has been Canceled during 2011.

ملاحظة : تم إلغاء شيكات تم استلامها خلال عام 2011 .



Civil Execution

Table (88)

Number of transactions in prevention of travel during 2011 in comparison with 2010 .

التنفيذ المدني

جدول (88)

عدد المعاملات بقسم منع السفر خلال 2011م مقارنا بعام 2010م .

نسبة التغير Change of ratio	الإجمالي Total 2010	الإجمالي Total 2011	الطيار Airport	الجهراء Al-Jahraa	مبارك الكبير Mubarak Al-Kabeer	الأحمدي Al-Ahmadi	الضروانية Al-Farwanya	حوالي Hawalli	العاصمة Capital	المحافظة Governorate البيان Description
%22.8	46406	56971		8264	3154	10296	14841	13833	6583	أمر منع سفر Order of Prevention of travel
%20.5	42201	50870	15165	6622	2167	5842	8036	7074	5964	أمر رفع منع سفر Order of cancelling prevention of travel
%18.5-	1285	1047		157	86	152	329	156	167	أمر حجز بالمخفر لمدة يوم واحد Seizure order of one day in police station
%38.5	2588	1591		62	174	261	161	620	313	أمر حبس مدين Debtor confinement order
%34.0-	1392	919		36	88	182	125	300	188	أمر افراج بدون ضمان Nobail release order
%15.7	9055	10476	9877	19				2	578	رفع طلب احضار مدين Cancelling debtor arraignment demand
%635.3	17	125					104		21	كفالة منع سفر Bail of prevention of travel
%61.4-	324	125	7	2					116	محضر عرض مدين Report of presenting debtor
%35.6	2582	1662		88	181	242	164	656	331	طلب احضار سجين Aprisoner arraignment demand
%10.4-	16683	14952	14568	21					363	استمارة توريد Import form
%1.2-	14825	14652	14272	21					359	ايصال توريد Import receipt
%11.7	137358	153390	53889	15292	5850	16975	23760	22641	14983	الإجمالي Total





Civil Execution

Table (89)

Number of transactions in inheritance section during 2011 in comparison with 2010 .

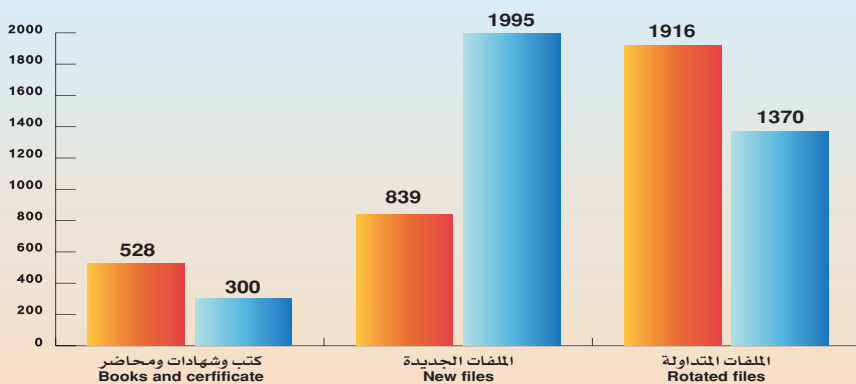
التنفيذ المدني

جدول (89)

عدد المعاملات بقسم التركات خلال عام 2011م مقارنةً بعام 2010م .

نسبة التغير Change ratio	عام 2010 Year 2010	عام 2011 Year 2011	البيان Description		
%28.5-	1916	1370	الملفات المتداولة Rotated files		
%137.8	839	1995	الملفات الجديدة New files		
%43.2-	528	300	كتب وشهادات ومحاضر Books, certificates and lecture		
%83.3-	272	33	عدد المعاملات No. of transactions	استمارة توريد Import Form	
%70.4-	1102405	326088	جملة المبالغ Total Amount		
%18.0-	1865	1314	عدد المعاملات No. of transactions	أمر تأكيد صرف Import Receipt	
%13.1-	5977284	5195434	جملة المبالغ Total Amount		
%202.8	536	1623	كويتي Kuwaiti		
%61.4	220	355	غير كويتي محدد Non-kuwaiti stated		
%79.5-	83	17	غير كويتي غير محدد Non-kuwaiti Non-stated		
%137.8	839	1995	الإجمالي Total		
					عدد التوفين The number of dead

شكل (71) عدد المعاملات بقسم التركات خلال عام 2011 مقارنةً بعام 2010م
Chart (71) Number of transaction inheritance section during 2011 in comparison with 2010



عام 2011

عام 2010



Table (90)

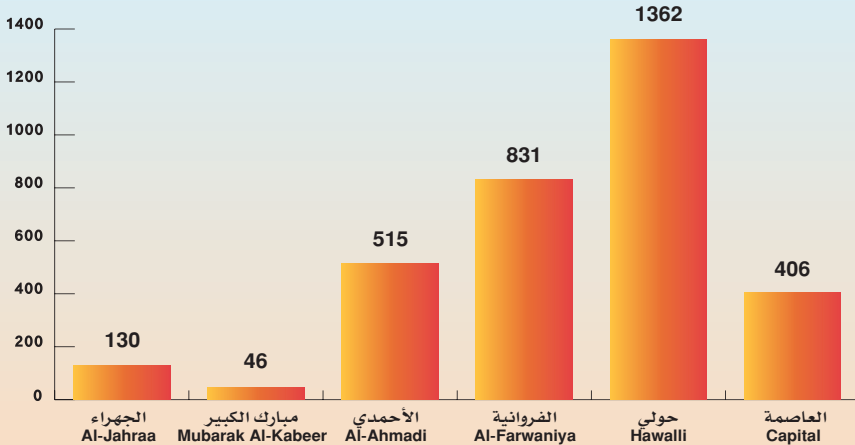
Number of transactions in the leases section according by governorate during 2011 in comparison with 2010 .

جدول (90)

عدد المعاملات بقسم الايجارات حسب المحافظة خلال عام 2011م مقارنا بعام 2010م .

تسمية التغير Change of ratio	اجمالي 2010 Total 2010	اجمالي 2011 Total 2011	الجهراء Al-Jahraa	مبارك الكبير Mubarak Al-Kabeer	الأحمدي Al-Ahmadi	الضروانية Al-Farwaniya	حولي Hawalli	العاصمة Capital	المحافظة Governorate	
									البيان Description	
%24.4-	4353	3290	130	46	515	831	1362	406	إنذارات عرض جديدة New warnings display	
%14.4-	630	539	7	18		153	36	325	عدد الملفات المنتهية Number of finished files	
%12.4-	21561	18885	587	158	1239	3818	9637	3446	شهادة عدم ايداع أجره Non-depositing arent certificate	
%11.1-	3784	3365	60	33	231	526	1055	1460	شهادة ايداع أجره شهرية Monthly depositing arent certificate	
%0.6-	49774	49500	1739	742	6801	11061	17730	11427	عدد المعاملات No. of transactions	استمارة توريد Import form
%34.6	21679746	29173015	2094338	404452	3832267	5313678	7830151	9698129	جملة المبالغ Total amount	
%12.1-	19118	16803	411	249	2280	4458	6459	2946	عدد المعاملات No. of transactions	أمر تأكيد صرف Import receipt
%10.9-	26759301	23833519	1159249	231781	3224038	5130461	8367873	5720117	جملة المبالغ Total amount	

شكل (72) عدد إنذارات العرض الجديدة بقسم الإيجارات خلال عام 2011 م
Chart (72) Number of new warning display in the leases section during 2011





Civil Execution

Table (91)

Received and declared in the declaration section by governorate during 2011 in comparison with 2010 .

التنفيذ المدني

جدول (91)

الوارد والمعلن بقسم الإعلان حسب المحافظة خلال عام 2011م مقارنا بعام 2010م .

نسبة التغير Change of ratio	إجمالي 2010 Total 2010	إجمالي 2011 Total 2011	الجوهراء Al-Jahraa	مبارك الكبير Mubarak Al-Kabeer	الأحمدي Al-Ahmadi	الفروانية Al-Farwaniya	حوالي Hawalli	العاصمة Capital	المحافظة Governorate	
									البيان Description	
%2.2	95311	97425	15142	5798	15321	19980	21901	19283	السوارد Received	الأحكام المعلنة (العادي والشخصي) Declared Judgment regular and personal
%2.6	91805	94232	14726	5798	15319	19599	20338	18452	المعلن Declared	
%0.4	%96.3	%96.7	%97.3	%100.0	%100.0	%98.1	%92.9	%95.7	النسبة Ratio	
%10.9-	20242	18030	1285	608	1413	2657	4023	8044	السوارد Received	إنذار رسمي Official warning
%14.0-	18000	15486	1108	608	1397	2422	2769	7182	المعلن Declared	
%3.4-	%88.9	%85.9	%86.2	%100.0	%98.9	%91.2	%68.8	%89.3	النسبة Ratio	
%4.3-	5013	4799	3	118	745	1128	2073	732	السوارد Received	إنذار عرض Warning display
%6.3-	4723	4426	3	118	743	1125	1719	718	المعلن Declared	
%2.1-	%94.2	%92.2	%100.0	%100.0	%99.7	%99.7	%82.9	%98.1	النسبة Ratio	
%3.4	25670	26542	11	2078	3230	8705	8216	4302	السوارد Received	أوامر منع سفر Prevention of travel orders
% 5.7	25019	26448	11	2078	3230	8698	8136	4295	المعلن Declared	
% 2.2	%97.5	%99.6	%100.0	%100.0	%100.0	%99.9	%99.0	%99.8	النسبة Ratio	
%10.1-	328	295			137			158	السوارد Received	محاضر ايداع Report of the deposit
%7.8-	309	285			137			148	المعلن Declared	
%2.6	%94.2	%96.6			%100.0			%93.7	النسبة Ratio	
%43.9-	408	229	32	17		26	11	143	السوارد Received	تبايغ بالحضور Attendance notifications
%53.2-	391	180	25	17		23	6	109	المعلن Declared	
%16.6-	%95.8	%78.6	%78.1	%100.0		%88.5	%54.5	%76.2	النسبة Ratio	
%35.8-	1364	876						876	السوارد Received	أوراق خارجية Foreign papers
%46.2-	355	191						191	المعلن Declared	
%16.2-	%26.0	%21.8						%21.8	النسبة Ratio	
%0.1-	148336	148196	16473	8619	20846	32496	36224	33538	السوارد Received	الإجمالي Total
%0.5	140602	141248	15873	8619	20826	31867	32968	31095	المعلن Declared	
%0.6	%94.8	%95.3	%96.4	%100.0	%99.9	%98.1	%91.0	%92.7	النسبة Ratio	





Civil Execution

Table (92)

Number of the transaction in the execution personal section by governorate and type of work during 2011

التنفيذ المدني

جدول (92)

عدد المعاملات بقسم التنفيذ الشخصي حسب نوع العمل والمحافظة خلال عام 2011 م

عدد المعاملات حسب المحافظات Number of transactions by governorates							نوع العمل Type of work
الإجمالي Total	مبارك الكبير Mubarak AL-Kabeer	الأحمدي AL-Ahmadi	الجهراء AL-Jahraa	الفروانية AL-Farwaniya	حولي Hawalli	العاصمة Capital	
6327	618	823	690	1467	1490	1239	تكليف بالحضور Mandated attendance
2638	23	149	21	784	944	717	محضر حجز تنفيذي بما للمدين لدى الغير (البنوك) Record of an executive booked to others (banks)
2067	305	349	173	356	388	496	محضر بتعديل الخصم الذي يتم من المرتب Record modify discount which is from salary
1162	172	169	109	209	211	292	محضر رفع حجز Lifting record book
2778	631	383	278	442	575	469	محضر حجز تنفيذي بصورة دورية (المرتب) Record of an executive booked periodically (salary)
1485	182	225	107	257	416	298	طلب حجز وضبط سيارة Demand of car seizure and impoundment
710	106	148	43	129	147	137	طلب ضبط سيارة Demand of car seizure
833	135	148	51	190	154	155	طلب رفع حجز تنفيذي عن سيارة Demand of an executive car booking
1156	159	189	103	161	184	360	محضر تنازل Record disclaimer
11205	2699	1074	1610	1440	1092	3290	محضر اثبات حالة Record proof case
916	116	109	131	154	213	193	محضر رؤية محضون Record the seeing to whom under custody
1134	121	194	97	189	242	291	محضر استلام نفقة خارج الإدارة Record receipt expense out side the department
11805	1091	1475	412	1996	2741	4090	طلب حجز بما للمدين لدى الغير Demand and seizure a debtor's receivables
1266	158	195	169	229	286	229	طلب حبس مدين Demand of confinement a debtor's
1982	277	329	222	345	529	280	طلب احضار مدين Debtor arraignment demand
878	112	141	71	159	245	150	تجديد طلب احضار مدين Renewing debtor arraignment demand
1312	170	248	101	230	327	236	رفع طلب احضار مدين Cancding a debtor arraignment demand
18838	1923	3919	3445	4005	2421	3125	شهادة لمن يهمه الأمر Certifiante whom it may concern
1153	124	82	135	77	343	392	ملفات تم تنفيذها Executed fils
69645	9122	10349	7968	12819	12948	16439	الإجمالي Total
%100	%13.1	%14.9	%11.4	%18.4	%18.6	%23.6	النسبة للإجمالي Percentage of the total





Civil Execution

Table (93)

Main accomplished transactions
during 2007 - 2011 .

التنفيذ المدني

جدول (93)

أهم المعاملات المنجزة
خلال 2007 - 2011 م .

Years السنوات					نوع العمل Type of work
2011	2010	2009	2008	2007	
94232	91805	88213	68587	64189	الأحكام المعلنة Declared judgments
60926	49179	50252	76927	59724	الملفات المنفذة نهائيا Finally executed files
1995	839	676	610	656	ملفات تركة جديدة New inheritance files
153390	137358	128078	104162	88503	أوامر منع السفر و التوقيف Prevention of travel and arresting orders
47016	48797	53805	32457	34775	الأوراق المعلنة Declared papers
296633	278799	270772	205816	188123	الإجمالي Total





Civil Execution

Table (94)

Record of the main accomplished transactions during 2007 - 2011 in comparison with 2007 .

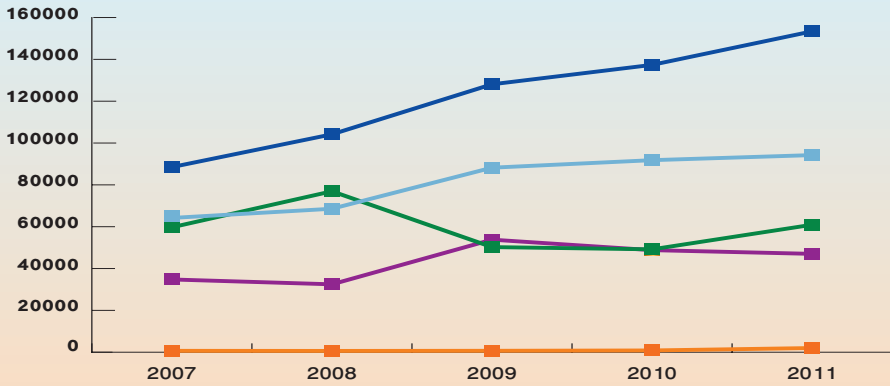
التنفيذ المدني

جدول (94)

الرقم القياسي لأهم المعاملات المنجزة خلال 2007 - 2011م مقارنة بعام 2007م .

Years السنوات					نوع العمل Type of work
2011	2010	2009	2008	2007	
%146.8	%143.0	%137.4	%106.9	%100.0	الأحكام المعلنة Declared judgments
%102.0	%82.3	%84.1	%128.8	%100.0	الملفات المنفذة نهائياً Finally executed files
%304.1	%127.9	%103.0	%93.0	%100.0	ملفات تركه جديدة New inheritance files
%173.3	%155.2	%144.7	%117.7	%100.0	أوامر منع السفر و التوقيف Prevention of travel and arresting orders
%135.2	%140.3	%154.7	%93.3	%100.0	الأوراق المعلنة Declared papers
%157.7	%148.2	%143.9	%109.4	%100.0	الإجمالي عدا الأحكام المنفذة Total except for the excuted judgments

شكل (73) أهم المعاملات المنجزة خلال 2007 - 2011
Chart (73) Main accomplished transactions during 2007 - 2011



■ أوامر منع السفر و التوقيف
Prevention of travel and arresting orders
 ■ الأوراق المعلنة
Declared papers
 ■ الأحكام المعلنة
Declared judgments
 ■ الملفات المنفذة نهائياً
Finally executed files
 ■ ملفات تركه جديدة
New inheritance files





Annual Statistical Book 2011

التحليل الإحصائي Statistical Analysis







Civil Execution

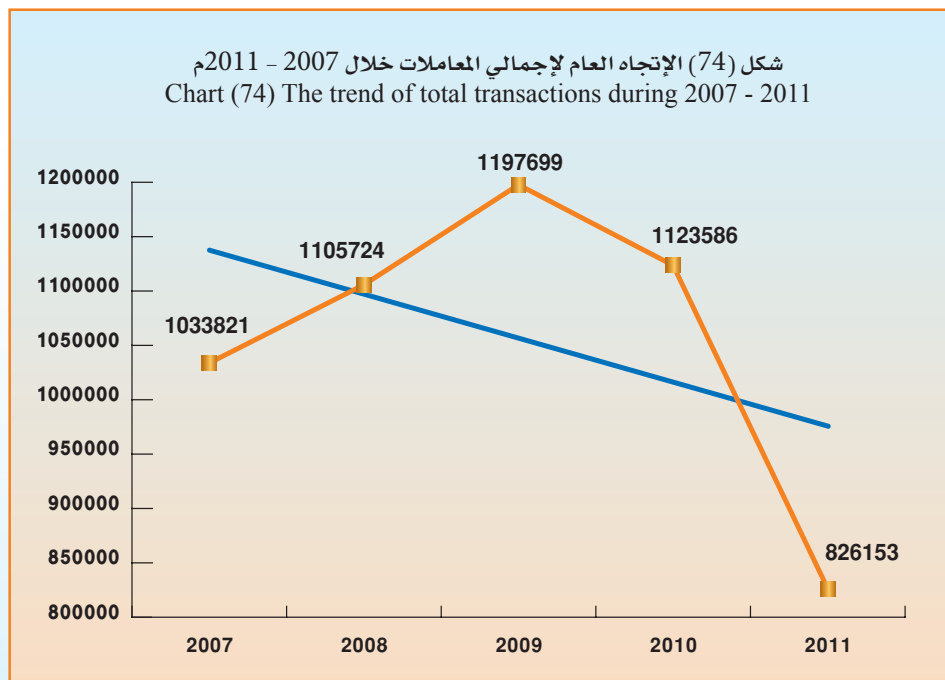
Descriptive statistical measurements
of total transactions.

التنفيذ المدني

المقاييس الإحصائية المستخدمة
لإجمالي المعاملات .

معنوية التيل Sig	التيل Slope	المعنوية Sig	مربع كاي Chi-Square	معامل الاختلاف C.V	الإبحراف المعياري St.Dev	المتوسط Mean	2011	2010	2009	2008	2007	السنة Year
0.455	39747.4 -	0.000	76064.9	12.0	126831.2	1057396.6	826153	1123586	1197699	1105724	1033821	القياس Measure

شكل (74) الإتجاه العام لإجمالي المعاملات خلال 2011 - 2007 م
Chart (74) The trend of total transactions during 2007 - 2011





Civil Execution

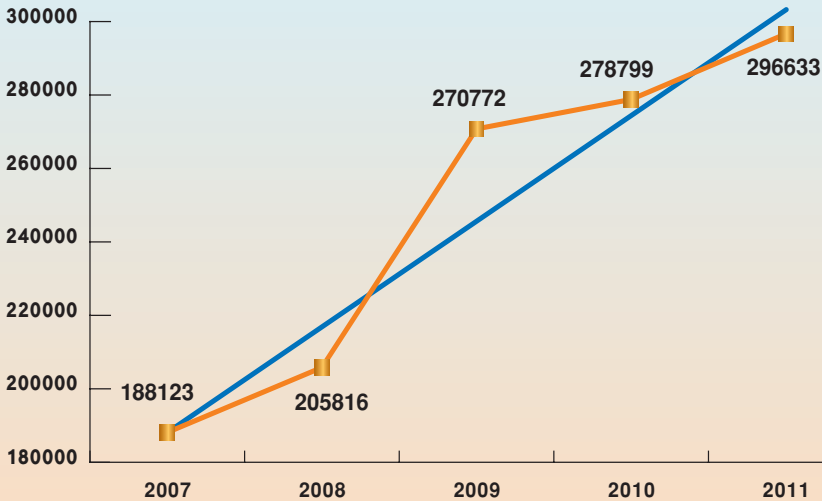
Descriptive statistical measurements
of main accomplished transactions .

التنفيذ المدني

المقاييس الإحصائية المستخدمة
لأهم المعاملات المنجزة .

معنوية التيل Sig	التيل Slope	المعنوية Sig	مربع كاي Chi-Square	معامل الاختلاف C.V	الانحراف المعياري St.Dev	التوسط Mean	2011	2010	2009	2008	2007	السنة Year
0.011	29000.3	0.000	37080.6	17.3	42888.3	248028.6	296633	278799	270772	205816	188123	القياس Measure

شكل (75) الإتجاه العام لأهم المعاملات المنجزة خلال 2007 - 2011م
Chart (75) The trend of main accomplished transactions during 2007 - 2011





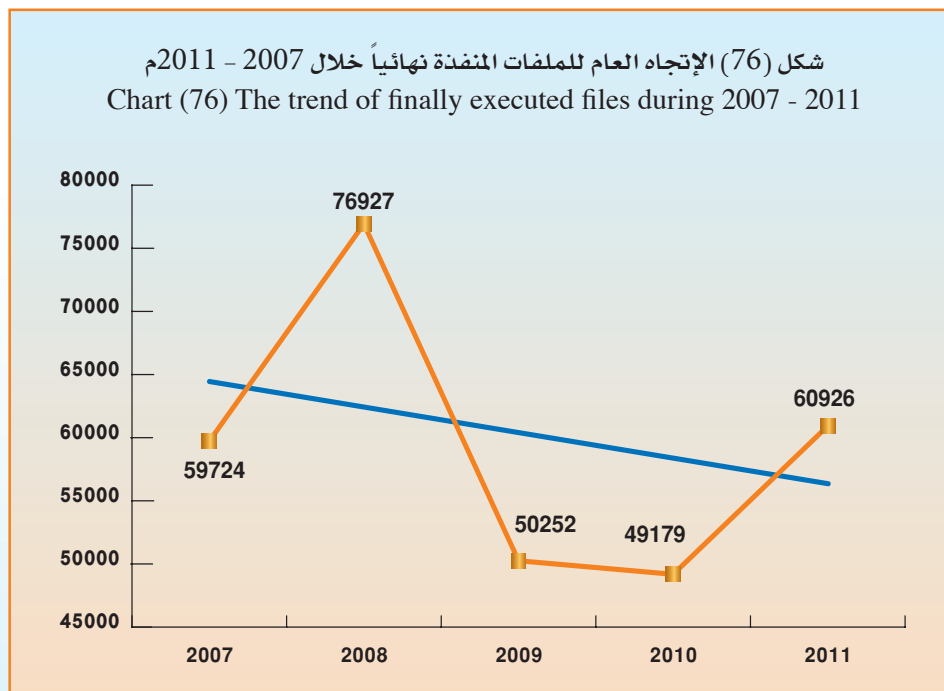
Civil Execution

Descriptive statistical measurements
of finally executed files.

التنفيذ المدني

المقاييس الإحصائية المستخدمة
للملفات المنفذة نهائياً .

معنوية التيل Sig	التيل Slope	التعدية Sig	مربع كاي Chi-Square	معامل الاختلاف C.V	الانحراف المعياري St.Dev	المتوسط Mean	2011	2010	2009	2008	2007	السنة Year
0.553	2534.4 -	0.000	8380.0	16.8	9977.8	59401.6	60926	49179	50252	76927	59724	القياس Measure





Civil Execution

التفويض المهني

1 - Total transactions in departments :

- The total of transactions reached 826153 transactions with an decrease of 297433 transactions than in year 2010 where the transactions total reached 1123586 transactions , the estimate percent was 26.5%.
- The annual mean for the total of the transactions reached 1057397 transaction during 2007 - 2011 with standard deviation of 126831.2
- The trend for the total of transactions during 2007 – 2011 proved a contractive linear direction non-significant slope reached 39747 in the abstract level 5%.
- Chi Square test proved that for the number transactions to be equaled during 2007 - 2011 there should be a difference of statistical mark where it reached 76064.9 in the abstract level 5%.

2 – Prevention of travel section :

- The total of transactions reached 153390 transactions in year 2011 with an increase of 16032 transactions, the estimate percent was 11.7% than year 2010 where the transactions total reached 137358 transactions .
- The number of prevention of travel orders transactions was 56971 orders in year 2011, the estimate percent was 37.1 % from the total of transactions.
- The number of prevention of travel cancelling orders was 50870 orders in year 2011 , the estimate percent was 33.2% from the total of transactions.

1- إجمالي المعاملات بالإدارات :

- بلغ إجمالي المعاملات 826153 معاملة بانخفاض قدره 297433 معاملة عن عام 2010 الذي بلغ إجمالي المعاملات 1123586 معاملة وبنسبة 26.5% .
- بلغ المتوسط السنوي لإجمالي المعاملات 1057397 معاملة خلال 2007 - 2011 وبتحرف معياري 126831.2
- أظهر اختبار الاتجاه العام لإجمالي المعاملات خلال 2007 - 2011 وجود اتجاه عام عكسي غير معنوي بلغ الميل 39747 عند مستوى معنوية 5% .
- أكد اختبار مربع كاي (كا²) لتساوي عدد المعاملات سنويا خلال 2007 - 2011 وجود اختلاف ذو دلالة إحصائية حيث بلغ 76064.9 عند مستوى معنوية 5% .

2 - قسم منع السفر :

- بلغ إجمالي المعاملات 153390 معاملة عام 2011 بزيادة قدرها 16032 معاملة وبنسبة 11.7% عن عام 2010 الذي بلغ إجمالي المعاملات فيه 137358 معاملة .
- بلغ عدد معاملات أوامر منع السفر 56971 أمر في عام 2011 وبنسبة 37.1% من إجمالي المعاملات.
- بلغ عدد أوامر رفع منع السفر 50870 أمر عام 2011 بنسبة 33.2% من إجمالي المعاملات.



Civil Execution

التفويض المهني

3 - Inheritance section :

3 - قسم التركات :

- The number of new files increased significantly from 839 files in year 2010 to 1995 files in year 2011 by 1156 files, the estimate percent was 137.8% .

- ارتفع عدد الملفات الجديدة بشكل ملحوظ من 839 ملف في عام 2010 إلى 1995 ملف في عام 2011 بارتفاع قدره 1156 ملف ونسبة 137.8% .

4 - Leases section :

4 - قسم الإيجارات :

- The number of new warnings display decreased from 4353 warnings in year 2010 to 3290 warnings in year 2011 by 1063 warnings , the estimate percent was 24.4%.

- انخفض عدد إنذارات العرض الجديدة من 4353 إنذار في عام 2010 إلى 3290 إنذار في عام 2011 بمقدار 1063 إنذار ونسبة 24.4%.

- The number of finished files decreased from 630 files in year 2010 to 539 files in year 2011 by 91 files, the estimate percent was 14.4%.

- انخفض عدد الملفات المنتهية من 630 ملف في عام 2010 إلى 539 ملف في عام 2011 بمقدار 91 ملف ونسبة 14.4%.

- The number of transactions showing the import form increased from 49774 transactions in year 2010 to 49500 transactions in year 2011 by 274 transactions, the estimate percent was 0.6%.

- انخفض عدد معاملات استمارة التوريد من 49774 معاملة في عام 2010 إلى 49500 معاملة في عام 2011 بمقدار 274 معاملة ونسبة 0.6% .

- The number of transactions of spending the import receipt decreased from 19118 transactions in year 2010 to 16803 transactions in year 2011 by 2315 transactions, the estimate percent was 12.1%.

- انخفض عدد معاملات أمر تأكيد صرف من 19118 معاملة في عام 2010 إلى 16803 معاملة في عام 2011 بمقدار 2315 معاملة ونسبة 12.1% .

5 - Declaration section :

5 - قسم الإعلان :

- The number of declared judgments increased from 91805 in year 2010 to 94232 in year 2011 by 2427, the estimate percent was 2.6%.

- ارتفع إجمالي عدد الأحكام المعلنة من 91805 عام 2010 إلى 94232 عام 2011 أي بمقدار 2427 ونسبة 2.6% .



Civil Execution

- The number of rest of declared papers decreased from 48797 in year 2010 to 47016 in year 2011 by 1781 , the estimate percent was 3.6%.
- The total of received declaration decreased from 148336 in year 2010 to 148196 in year 2011 by 140 transactions, the estimate percent was 0.1% , and the total of declared transactions increased from 140602 transactions in year 2010 to 141248 transactions in year 2011 by 646 transaction , the estimate percent 0.5 % .

6 - Execution personal Section :

- The total of transactions reached 69645 transaction in year 2011.
- The transactions that has been done in the capital governorate was the largest number of the total transactions, the estimate percent was 23.6% then Hawalli and Al-Farwanya governorate by 18.6%, 18.4% respectively Al-Ahmadi and Mubarak Al-Kabeer by percentage 14.9%, 13.1% respectively.

- The transactions of Al-Jahraa governorate was the lowest number percentage 11.4%.

7 - Main accomplished transactions :

- The number main tasks (declared judgments, new inheritance files, prevention of travel and arresting orders , declared papers) increased from 278799 in year 2010 to 296633 in year 2011 by 17834 , the estimate percent was 6.4 %.

التنفيذ المدني

- انخفض عدد باقي الأوراق المعلنه من 48797 عام 2010 إلى 47016 عام 2011 أي بمقدار 1781 بنسبة 3.6% .
- انخفض إجمالي الإعلانات الواردة من 148336 عام 2010 إلى 148196 عام 2011 بمقدار 140 معاملة بنسبة 0.1% ، كما ارتفع إجمالي المعاملات المعلنه من 140602 معاملة عام 2010 إلى 141248 معاملة عام 2011 بمقدار 646 معاملة بنسبة 0.5% .

6- التنفيذ الشخصي :

- بلغ إجمالي المعاملات 69645 معاملة في عام 2011.
- تشكل المعاملات التي تمت بتنفيذ محافظة العاصمة العدد الأكبر حيث بلغت النسبة 23.6% من إجمالي المعاملات، تليها تنفيذ محافظتي حولي والفرعانية بنسبة 18.6%، 18.4% على التوالي ثم معاملات الأحمدى ومبارك الكبير بنسبة 14.9% ، 13.1% على التوالي.

- تشكل معاملات تنفيذ محافظة الجهراء الأقل عدداً ونسبة 11.4%.

7- أهم المعاملات المنجزة :

- ارتفع عدد الأعمال الرئيسية (الأحكام المعلنه، ملفات تركة جديدة ، أوامر منع السفر و التوقيف ، الأوراق المعلنه) من 278799 عام 2010 إلى 296633 عام 2011 وبمقدار 17834 ونسبة 6.4% .



Civil Execution

- The annual mean for total accomplished tasks except the executed files reached 248029 during 2007 - 2011, with standard deviation of 42888.3
- The general linear direction test for the total of accomplished tasks during 2007 - 2011 proved a linear direction significant slope reached 29000 in the abstract level 5%.
- Chi Square test proved that for the number of accomplished tasks to be equaled during 2007 - 2011 there should be a difference of statistical mark where it reached 37080.6 in abstract level 5%.

8 - Finally executed files :

- The number of finally executed files (implementation files) increased from 49179 files in year 2010 to 60926 files in year 2011 by 11747 files , the estimate percent was 23.9%.
- The annual mean for the total of executed files reached 59402 files during 2007-2011, with standard deviation of 9977.8
- The general linear direction test for the total of executed files during 2007-2011 proved a linear contractive direction nonsignificant slope reached 2534 in the abstract level 5%.
- Chi Square test proved that for the number of executed files to be equaled during 2007-2011 there should be a difference of statistical mark where it reached 8380 in abstract level 5%.

التفويض الهدي

- بلغ المتوسط السنوي لإجمالي الأعمال المنجزة فيما عدا الملفات المنفذة خلال 2007 - 2011، وبانحراف معياري 42888.3
- أظهر اختبار الاتجاه العام الخطي لإجمالي الأعمال المنجزة خلال 2007-2011 وجود اتجاه عام طردي معنوي حيث بلغ الميل 29000 عند مستوى معنوية 5%.
- أكد اختبار مربع كاي (كا²) لتساوي عدد الأعمال المنجزة سنويا خلال 2007-2011 وجود اختلاف ذو دلالة إحصائية حيث بلغ 37080.6 عند مستوى معنوية 5%.

8- الملفات المنفذة نهائياً :

- ارتفع عدد الملفات المنفذة نهائياً (ملفات تم تنفيذها) من 49179 ملف عام 2010 إلى 60926 ملف عام 2011 أي بمقدار 11747 ملف وينسبة 23.9%.
- بلغ المتوسط السنوي لإجمالي الملفات المنفذة 59402 ملف خلال 2007-2011 وبانحراف معياري 9977.8
- أظهر اختبار الاتجاه العام لإجمالي الملفات المنفذة خلال 2007-2011 وجود اتجاه عام عكسي غير معنوي بلغ الميل 2534 عند مستوى معنوية 5%.
- أكد إختبار مربع كاي (كا²) لتساوي عدد الملفات المنفذة سنويا خلال 2007-2011 وجود اختلاف ذو دلالة إحصائية حيث بلغ 8380 عند مستوى معنوية 5%.





10

الفصل العاشر Chapter Ten



إدارة التنفيذ الجنائي والاتصالات الخارجية Penal Execution & External Communication Department

- Accomplishments of department by section
- Accomplishments of department by years

- إنجازات الإدارة حسب الأقسام
- إنجازات الإدارة حسب السنوات





Penal Execution & External Communication

التنفيذ الجنائي والاتصالات الخارجية

Table (95)
Accomplishments of department by sections
during 2007 - 2011 .

جدول (95)
إنجازات الإدارة حسب الأقسام
خلال 2007 - 2011م.

نسبة التغير السنوية Annual change ratio	2011	2010	2009	2008	2007	القسم section	المراقبة Control
%82.0	9446	5189	4364	4417	2153	الأحراز والمضبوطات Impounds and items seized	المحفوظات الجنائية Penal archiving
%25.8 -	2087	2813				حفظ التنفيذ الجنائي (المحكمة الكلية) Penal execution archiving (Court of first instance)	
%44.1	11533	8002	4364	4417	2153	الإجمالي Total	
%16.0 -	1460	1739	2371	6999	3132	الرعاية اللاحقة Subsequent care	شؤون المؤسسات الإصلاحية Correctional institutions affairs
%13.7	4602	4048	2371	5256	4765	شؤون المسجونين والعفو Prisoners affairs and pardon	
%4.8	6062	5787	4742	12255	7897	الإجمالي Total	
%6.7 -	9507	10192	11741	9048	8344	أحكام الجنايات Felonies judgments	تنفيذ الأحكام Judgments execution
%12.2 -	5176	5895	6732	4449	4274	أحكام الاستئناف والتمييز Appeal and cassation judgments	
%7.2 -	110232	118752	112613	111475	89840	الجنح Misdemeanors	
%56.2 -	202	461	6959	5102	20463	أحكام أوامر بلدية وشئون Judgments of municipality and affairs orders	
%2.3 -	17804	18221	18224	17158	19805	أحكام مرور حولي Hawalli traffic judgments	
%17.3 -	9238	11166	12473	10295	12181	أحكام مرور الأحمدي ومرور مبارك الكبير Al-Ahmadi traffic and Mubarak alkabeer traffic judgments	
%32.6	19342	14587	29235	10876	17771	أحكام مرور العاصمة Capital traffic judgments	
%8.5	4677	4312	4474	10272	9574	أحكام مرور الجهراء Al-Jahraa traffic judgments	
%26.3	10258	8120	11399	11603	11603	أحكام مرور الفروانية AL-Farwaniya traffic judgments	
%12.0 -	41880	47599	49705	50759	58542	مراسلات والحقاق Communications and attachments	
%1.9 -	20284	20685	18460	27969	16058	أخرى Others	
%4.4 -	248600	259990	282015	257403	268455	الإجمالي Total	

Other include:

(news paper advertisements , judgment absentia , money bond payment and guarantees) .

أخرى تشمل :

(اعلانات الجريدة ، الحكم الغيابي ، صرف الضمان المالي ، الكفالات) .

Note : Data not available in penal execution archiving (court of first instance) from 2007 - 2009.

ملاحظة : عدم توفر البيانات بقسم حفظ التنفيذ الجنائي (المحكمة الكلية) من السنوات 2007 - 2009 .



Penal Execution & External Communication

التنفيذ الجنائي والاتصالات الخارجية

Appendant / Table (95)

تابع/ جدول (95)

Accomplishments of department by sections during 2007 - 2011 .

إنجازات الإدارة حسب الأقسام خلال 2007 - 2011م.

نسبة التغير السنوية Annual change ratio	2011	2010	2009	2008	2007	القسم section	المراقبة Control
%41.7	41436	29249	36325	14591	9343	خدمة تنفيذ الأحكام Judgments execution service	الاتصال الخارجي External communication
%37.2	3371	2457	2727	7094	4931	القسم الدولي (الانتربول) International section (interpol)	المعلومات الجزائية Penal information
%6.2 -	7010	7476	7261	8245	7947	المعلومات الجزائية Criminal information	
%8.6 -	6622	7247	12581	6368	6924	التظلمات Grievances	
%1.0 -	17003	17180	22569	21707	19802	الإجمالي Total	
%1.4	324634	320208	350015	310373	307650	الإجمالي العام Grand total	

Table (96)

جدول (96)

Accomplishments of department by control during 2007 - 2011 .

إنجازات الإدارة حسب المراقبة خلال 2007 - 2011م.

نسبة التغير السنوية Annual change ratio	2011	2010	2009	2008	2007	المراقبة Control
%44.1	11533	8002	4364	4417	2153	المحفوظات الجنائية Penal archiving
%4.8	6062	5787	4742	12255	7897	شئون المؤسسات الإصلاحية Correctional institutions affairs
%41.7	41436	29249	36325	14591	9343	الاتصال الخارجي External communication
%4.4 -	248600	259990	282015	257403	268455	تنفيذ الأحكام Judgments execution
%1.0 -	17003	17180	22569	21707	19802	المعلومات الجزائية Criminal information
%1.4	324634	320208	350015	310373	307650	الإجمالي Total



Annual Statistical Book 2011

التحليل الإحصائي Statistical Analysis







Penal Excution & External Communication

Descriptive statistical measurements
of main accomplished transactions .

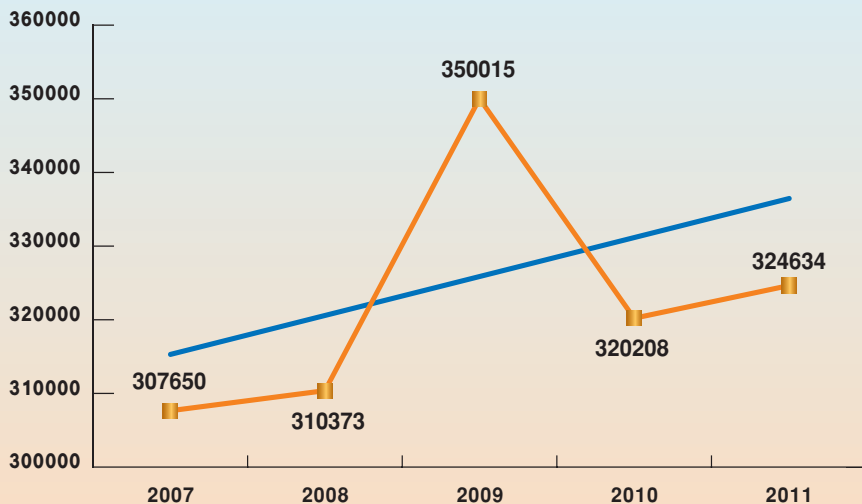
التنفيذ الجنائي والاتصالات الخارجية

المقاييس الإحصائية المستخدمة
لأهم المعاملات المنجزة .

معنوية التيل Sig	التيل Slope	التعوية Sig	مربع كاي Chi-Square	معامل الاختلاف C.V	الانحراف المعياري St.Dev	التوسط Mean	2011	2010	2009	2008	2007	السنة Year
0.492	4380.3	0.000	3516.8	4.7	15062.8	322576	324634	320208	350015	310373	307650	القياس Measure

شكل (77) الإتجاه العام لأهم المعاملات المنجزة خلال 2011 - 2007م

Chart (77) The trend of number of main accomplished transactions during 2007 - 2011





Penal Execution & External Communicatio

التنفيذ الجنائي والاتصالات الخارجية

Table (97)

جدول (97)

Number of expected accomplishments during 2012 - 2016.

عدد الإنجازات المتوقعة خلال 2012 - 2016م .

أعلى Upper	متوقع Expected	أدنى Lower	السنوات Years
400950	322709	244467	2012
431434	320783	210133	2013
454377	318858	183339	2014
473416	316932	160449	2015
489961	315007	140053	2016
450028	318858	187688	متوسط الفترة Average period

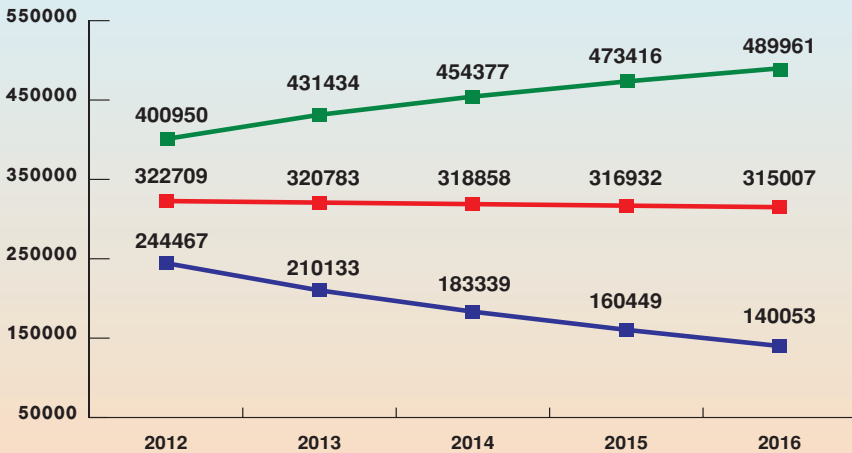
* Lower : Lower Confidence Intervals by 95 %.

* أدنى : الحد الأدنى للعدد المتوقع بدرجة ثقة 95 % .

* Upper : Upper Confidence Intervals by 95 %.

* أعلى : الحد الأعلى للعدد المتوقع بدرجة ثقة 95 % .

شكل (78) عدد الإنجازات المتوقعة خلال 2012 - 2016م
Chart (78) Number of expected accomplishments during 2012 - 2016



—■— أدنى Lower

—■— متوقع Expected

—■— أعلى Upper



Penal Execution and External Communication

- The total accomplishments of the department increased from 320208 procedures in year 2010 to 324634 procedures in year 2011 by 4426 procedures, the estimate percent was 1.4% .
 - The annual mean of accomplishments that accomplished in the department reached 322576 procedure during 2007–2011 with a standard deviation of 15062.8
 - Chi Square test proved that number of procedures accomplished during 2007–2011 there should be difference of statistical mark where it reached 3516.8 in the abstract level 5% .
 - The trend of procedures accomplished showed the existence of general linear direction non-significant that slope reached 4380 procedure in the abstract level 5% .
- The following is the distribution of accomplished by control :-

1- Control of Penal archiving :

- The total of accomplishments of control increased from 8002 procedures in year 2010 to 11533 procedures in year 2011, the estimate percent was 44.1% , because the increased in total procedures in impounds and items seized section by percentage 82.0%.

التنفيذ الجنائي والاتصالات الخارجية

- ارتفع إجمالي إنجاز الإدارة من 320208 إجراء عام 2010 إلى 324634 إجراء عام 2011 أي بمقدار 4426 إجراء وذلك بنسبة 1.4 % .
 - بلغ المتوسط السنوي لعدد الإنجازات التي تم إنجازها بالإدارة 322576 إجراء خلال 2007–2011 وبانحراف معياري قدره 15062.8
 - أكد اختبار مربع كاي (χ^2) لتساوي عدد الإجراءات التي تم إنجازها خلال 2007–2011 وجود اختلاف معنوي ذو دلالة إحصائية بلغ 3516.8 عند مستوى معنوي 5 % .
 - أظهر اختبار الاتجاه العام الخطي للإجراءات التي تم إنجازها وجود اتجاه عام خطي طردي غير معنوي بلغ الميل 4380 إجراء عند مستوى معنوي 5 % .
- وفيما يلي توزيع الإنجازات حسب المرافعات على النحو التالي:-

1- مراقبة المحفوظات الجنائية :

- ارتفع إجمالي إنجازات المراقبة من 8002 إجراء عام 2010 إلى 11533 إجراء عام 2011 أي بنسبة 44.1% وذلك لارتفاع إجمالي إجراءات قسم الأحرار والمضبوطات بنسبة 82.0 % .



Penal Execution and External Communication

2- Control of affairs correctional institution :

- The total of accomplishments of control increased from 5787 procedures in year 2010 to 6062 procedures in year 2011, the estimate percent was 4.8% because the procedures of prisoners affairs and pardon section has increased by 13.7% in year 2011 more than in year 2010, although of decreased in accomplishments of the subsequent care section by 16.0% .

3- Control of External communication:

- The total accomplishments of control increased from 29249 procedures in year 2010 to 41436 procedures in year 2011 , the estimate percent was 41.7% .

4- Control of judgment execution :

- The total of accomplishments of control decreased from 259990 procedures in year 2010 to 248600 procedures in year 2011 , the estimate percent was 4.4% because of the decreased in most of procedures and judgments in different sections and the most important is :
 - Judgments of municipality and affairs orders , the estimate percent was 56.2% .

التنفيذ الجنائي والاتصالات الخارجية

2 - مراقبة شؤون المؤسسات الإصلاحية :

- ارتفع إجمالي إنجازات المراقبة من 5787 إجراء عام 2010 إلى 6062 إجراء عام 2011 أي بنسبة 4.8% وذلك لارتفاع إجراءات قسم شؤون المسجونين والعمو بنسبة 13.7% في عام 2011 عن عام 2010 بالرغم من انخفاض إنجازات قسم الرعاية اللاحقة بنسبة 16.0% .

3 - مراقبة الإتصال الخارجي :

- ارتفع إجمالي إنجاز المراقبة من 29249 إجراء عام 2010 إلى 41436 إجراء عام 2011 أي بنسبة 41.7% .

4 - مراقبة تنفيذ الأحكام :

- انخفض إجمالي إنجاز المراقبة من 259990 إجراء عام 2010 إلى 248600 إجراء عام 2011 أي بنسبة 4.4% وذلك بسبب الانخفاض في معظم الأحكام والإجراءات بالأقسام المختلفة أهمها :
 - أحكام أوامر بلدية وشؤون بنسبة 56.2% .





Penal Execution and External Communication

- AL-Ahmadi and Mubarak alkabeer traffic judgments, the estimate percent was 17.3% .
- Appeal and cassation Judgments, the estimate percent was 12.2% .
- Communications and attachments, the estimate percent was 12.0% .
- Misdemeanors , the estimate percent was 7.2% .
- Felonies judgments , the estimate percent was 6.7% .
- Hawalli traffic judgments , the estimate percent was 2.3% .
- **Although of increased in :**
 - Capital traffic judgments , the estimate percent was 32.6% .
 - AL-Farwaniya traffic judgments , the estimate percent was 26.3% .
 - AL-Jahraa traffic judgments, the estimate percent was 8.5%

5- Control of penal information control of :

- The total accomplishments of department decreased from 17180 procedures in year 2010 to 17003 procedure in year 2011 , the estimate percent was 1.0% , where the accomplishments decreased in these sections:

التنفيذ الجنائي والاتصالات الخارجية

- أحكام مرور الأحمدى ومرور مبارك الكبير بنسبة 17.3% .
- أحكام الإستئناف والتميز بنسبة 12.2% .
- مراسلات وإحاقات بنسبة 12.0% .
- الجرح بنسبة 7.2% .
- أحكام الجنايات بنسبة 6.7% .
- أحكام مرور حولي بنسبة 2.3% .
- بالرغم من الارتفاع في كل من :
 - أحكام مرور العاصمة بنسبة 32.6% .
 - أحكام مرور الفراونية بنسبة 26.3% .
 - أحكام مرور الجهراء بنسبة 8.5% .

5 - مراقبة المعلومات الجزائية :

- انخفض إجمالي إنجاز المراقبة من 17180 إجراء عام 2010 إلى 17003 إجراء عام 2011 أي بنسبة 1.0% حيث انخفضت إنجازات كل من الأقسام التالية :



Penal Execution and External Communication

- Grievances, the estimate percent was 8.6% .
- Penal information, the estimate percent was 6.2%.
- While the accomplished of International section (Interpol) increased by 37.2% .
- **Future predictions :**
- The annual expected mean of accomplished procedures reached 318858 procedures the minimum is 187688 procedures and the maximum is 450028 procedures during 2012-2016 , these predictions are trusted by 95% .

التنفيذ الجنائي والاتصالات الخارجية

- التظلمات بنسبة 8.6% .
- المعلومات الجزائية بنسبة 6.2% .
- بينما ارتفع إنجاز القسم الدولي (الانترنت) بنسبة 37.2% .
- **التوقعات المستقبلية :**
- بلغ المتوسط السنوي المتوقع للإجراءات المنجزة 318858 إجراء ويحد أدنى 187688 إجراء ويحد أعلى 450028 إجراء خلال 2016-2012 وهذه التوقعات موثوق بها بدرجة 95% .



11

الفصل الحادي عشر Chapter Eleven



إدارة الخبراء Experts Department

- Referred and accomplished tasks by section
- Referred and accomplished tasks by years

- المأموريات المحالة والمنجزة حسب القسم
- المأموريات المحالة والمنجزة حسب السنوات



Experts

First : Accounting section

Table (98)

Number of referred and accomplished tasks by section during 2011.

الرصيد المتبقي أخر العام Remainning balance at the end of year	المنجزه				مؤتمت		رصيد العام Referred during the year	الرصيد العام Beginning balance of the year
	الإجمالي Total	إعادة توزيع Re-distributing	إعادة Retrial	صالح Conciliation	تقرير Report	المؤتمتة Submitted tasks		
298	545	117	31	22	375	843	542	301
353	654	23	56	13	562	1007	686	321
419	770	8	49	14	699	1189	855	334
285	719	108	34	10	567	1004	704	300
277	581	1	27	20	533	858	630	228
252	627	80	20	29	498	879	632	247
265	673	7	58	14	594	938	670	268
346	730	56	13	6	655	1076	782	294
135	774	97	49	24	604	909	695	214
141	935	313	50	13	559	1076	777	299
269	642	8	45	22	567	911	666	245
171	681	32	66	21	562	852	651	201
160	598	191	38	8	361	758	601	157
58	307		13	13	281	365	220	145
197	595	55	41	12	487	792	575	217
277	493	55	29	17	392	770	611	159
200	806	9	36	15	746	1006	900	106
259	547	43	36	6	462	806	537	269
146	487	24	22	11	430	633	495	138
151	410	132	20	15	243	561	366	195
4659	12574	1359	733	305	10177	17233	12595	4638

الخبراء

أولاً : القسم المحاسبي

جدول (98)

عدد المؤتمتات المنجزة والمنجزه حسب القسم خلال 2011م .

القسم Section	القسم Section
قضايا التأمين	Insurance cases
دعوى شركات الأشخاص	Private companies claims
دعوى التعويض عن فسخ العقود	Compensation claims on contracts deletion
دعوى شركات الأموال	Financial companies claims
دعوى الفروض الاستهلاكية والتجارية	Consumer and commercial loans claims
دعوى بطاقات الائتمان والمداخيل	Credit cards and Investments wallet claims
دعوى المديونيات	Depts claims
دعوى تلبية الأوبال العامة	Public finance prosecution claims
مكتب خبراء القاصمة	Capital experts office
مكتب خبراء الترميمية	AL Farwanjya experts office
مكتب خبراء الأصفى	AL-Ahmadt experts office
مكتب خبراء الجبراء	AL Jahraa experts office
مكتب خبراء هيئة الكبر	Mubarak AL Kabeer experts office
مكتب خبراء حواري	Hawalli experts office
الدعوى العمالية القطاع البحري	Labor claims for marine and users sector
الدعوى العمالية القطاع الأثري	Willis claims
دعوى العماليين بالقطاع الأثري	Private sector employees claims
دعوى الخدمة المدنية	Civil service claims
دعوى العاملين بالقطاع المنطقي	Petroleum sector employees claims
دعوى الإقلاص	Bankrupt claims
الإجمالي الأقسام المحاسبية	Total of accounting sections



الخبراء

Second : Engineering section

Table (99)

Number of referred and accomplished tasks by section during 2011.

عدد المأموريات المحالة والمنجزة حسب القسم خلال 2011م.

الخبراء
ثانياً : القسم الهندسي
جدول (99)

الرصيد المتبقي الحزب العام بالتالي العام at the end of year	Accomplished				Referred		المحالة الرصيد أول العام Balance of the year
	الأجمالي Total	إعادة توزيع Re-distributing	إعادة Retrial	المنجزة Conciliation	تقرير Report	المأموريات المتقدمة Submitted tasks	

القسم Section

102	321	7	18	9	287	423	306	117
111	286	4	14	4	264	397	312	85
101	259	4	16	2	237	360	255	105
71	419	12	38	8	361	490	378	112
24	255	5	23	10	217	279	222	57
106	829	4	83	7	735	935	853	82
92	439	39	52	3	345	531	349	182
119	853	17	149	19	668	972	847	125
210	566	13	87	10	456	776	594	182
103	354	15	59	19	261	457	413	44
98	436	4	25	26	381	534	458	76
106	587	1	34	19	533	693	586	107
88	376	3	50	13	310	464	330	134
108	443	2	23	14	404	551	432	119
25	109	2	10	7	90	134	112	22
122	346		6	17	323	468	339	129
1586	6878	132	687	187	5872	8464	6786	1678
6245	19452	1491	1420	492	16049	25697	19381	6316

Big contracting works claims	دعوى العقود الكبرى
Damages claims	دعوى الأضرار
Repairs claims	دعوى الترميمات
Impairments claims	دعوى التلغيات
Low value claims	دعوى قليلة القيمة
Urgent claims	دعوى مستعجلة
Properties claims	إدعاءات الملكية
Leases	الإيجارات
Sales claims	دعوى البيع
Evacuation claims	دعوى الإخلاء
Air conditions claims	دعوى التكييف
Mechanical claims	دعوى الميكانيك
Electricity claims	دعوى الكهرباء
Cars claims	دعوى السيارات
Computer claims	دعوى الكمبيوتر
Hawalli experts office	مكتب خبراء حوولي
Engineering sections total	إجمالي الأقسام الهندسية
General Total of department	الإجمالي الكلي للإدارة



Experts

Table (100)
Number of referred and accomplished
tasks during 2007 - 2011 .

الخبراء

جدول (100)
عدد المأموريات المحالة والمنجزة
خلال 2007 - 2011 م .

نسبة الإنجاز Accomplishment ratio		الرصيد المتبقى آخر العام Remaining balance at the end of the year	المأموريات المنجزة Accomplished tasks	المأموريات المحالة Referred tasks			السنة Year	القسم Section
بالنسبة للمحال In respect to referred	بالنسبة للمقدم In respect to submitted			المأموريات المقدمة Submitted tasks	المحال خلال العام Referred during the year	الرصيد في أول العام Beginning balance of the year		
%102.5	%80.9	2153	9109	11262	8883	2379	2007	الأقسام الحسابية Accounting sections
%93.7	%76.2	2732	8742	11474	9327	2147	2008	
%92.4	%72.1	3475	8995	12470	9733	2737	2009	
%88.2	%68.6	4581	10028	14609	11366	3243	2010	
%99.8	%73.0	4659	12574	17233	12595	4638	2011	
%96.9	%81.9	1217	5515	6732	5689	1043	2007	الأقسام الهندسية Engineering sections
%97.4	%81.3	1348	5863	7211	6019	1192	2008	
%96.7	%80.2	1567	6356	7923	6571	1352	2009	
%95.5	%80.6	1653	6867	8520	7190	1330	2010	
%101.4	%81.3	1586	6878	8464	6786	1678	2011	
%100.4	%81.3	3370	14624	17994	14572	3422	2007	جملة الأقسام Total of sections
%95.2	%78.2	4080	14605	18685	15346	3339	2008	
%94.2	%75.3	5042	15351	20393	16304	4089	2009	
%91.0	%73.0	6234	16895	23129	18556	4573	2010	
%100.4	%75.7	6245	19452	25697	19381	6316	2011	



Experts

Table (101)

Development number of referred & accomplished tasks during 2007 - 2011 and change ratio .

الخبراء

جدول (101)

تطور عدد المأموريات المحالة والمنجزة خلال 2007 - 2011م ونسبة التغير .

نسبة التغير للخبراء Change ratio for experts	عدد الخبراء Number of experts	نسبة التغير المنجز عن العام السابق Change ratio for accomplished from previous year	المأموريات المنجزة Accomplished tasks	نسبة التغير للمجال عن العام السابق change ratio for referred from previous year	المأموريات المحالة خلال العام Referred tasks during the year	السنة Year	القسم Section
-	152	-	9109	-	8883	2007	الأقسام الحسابية Accounting sections
%6.6 -	142	%4.0 -	8742	%5.0	9327	2008	
%7.7 -	131	%2.9	8995	%4.4	9733	2009	
%3.1 -	127	%11.5	10028	%16.8	11366	2010	
%9.4	139	%25.4	12574	%10.8	12595	2011	
-	102	-	5515	-	5689	2007	الأقسام الهندسية Engineering sections
%3.9	106	%6.3	5863	%5.8	6019	2008	
%3.8 -	102	%8.4	6356	%9.2	6571	2009	
%0.0	102	%8.0	6867	%9.4	7190	2010	
%2.0	104	%0.2	6878	%5.6 -	6786	2011	
-	254	-	14624	-	14572	2007	جملة الأقسام Total of sections
%2.4 -	248	%0.1 -	14605	%5.3	15346	2008	
%6.0 -	233	%5.1	15351	%6.2	16304	2009	
%1.7 -	229	%10.1	16895	%13.8	18556	2010	
%6.1	243	%15.1	19452	%4.4	19381	2011	

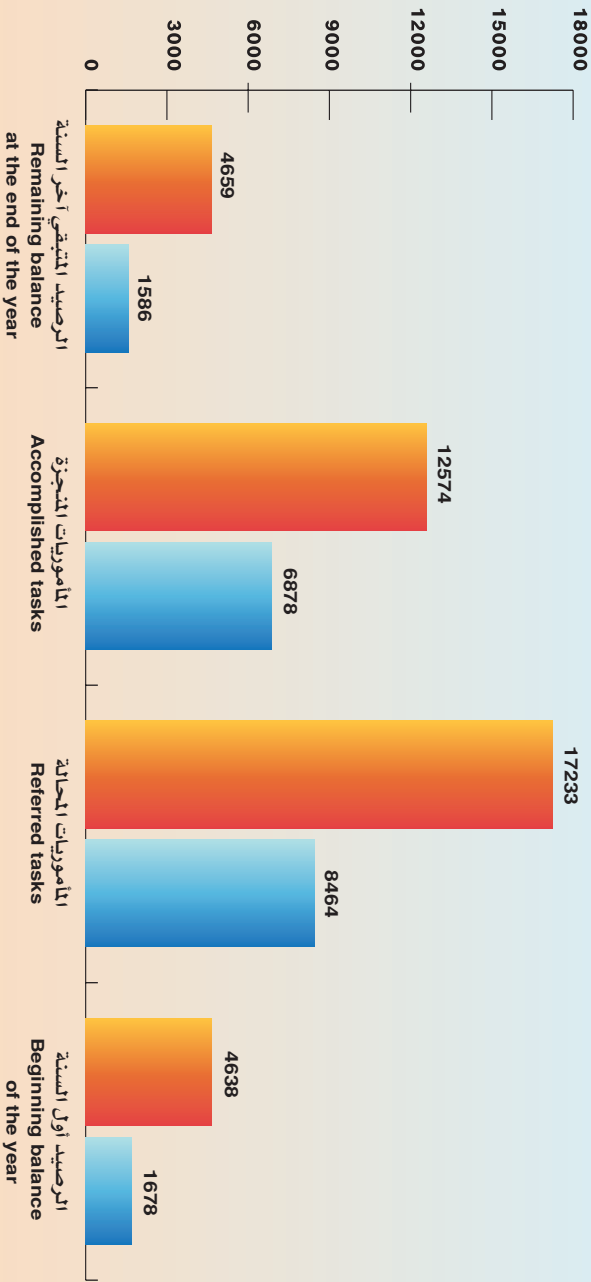




Experts

الخبراء

شكل (79) عدد المأمريات المحالة والمنجزة والرصيد والرقم المتبقي أول السنة وآخرها خلال 2011م
 Chart (79) Number of referred, accomplished tasks, and the balance of beginning and the end of the year during 2011



الأقسام الهندسية
Engineering sections

الأقسام الحسابية
Accounting sections





Annual Statistical Book 2011

التحليل
الإحصائي
Statistical
Analysis







Experts

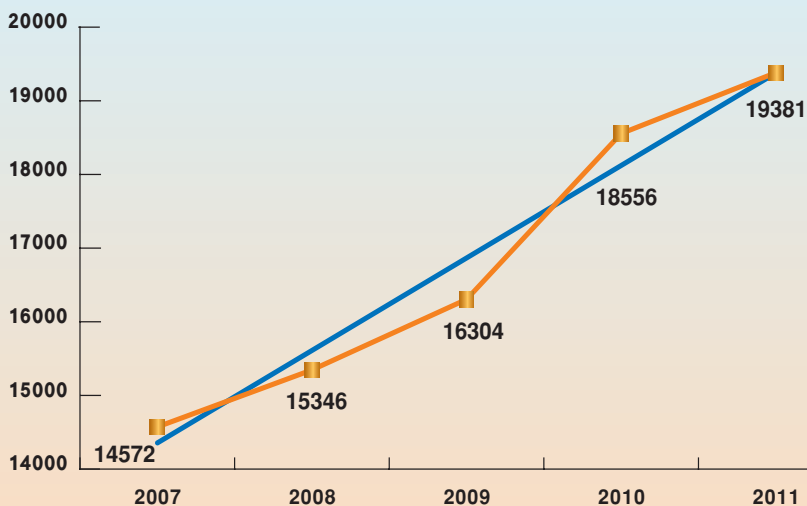
Descriptive statistical measurements of referred tasks.

الخبراء

المقاييس الإحصائية المستخدمة للمأموريات المحالة.

معنوية التيل Sig	التيل Slope	المعنوية Sig	مربع كاي Chi-Square	معامل الاختلاف C.V	الانحراف المعياري St.Dev	التوسط Mean	2011	2010	2009	2008	2007	السنة Year
0.003	1282.8	0.000	1013.8	11.0	1847.4	16831.8	19381	18556	16304	15346	14572	القياس Measure

شكل (80) الإتجاه العام للمأموريات المحالة خلال 2011 - 2007 م
Chart (80) The trend of referred tasks during 2007 - 2011





Experts

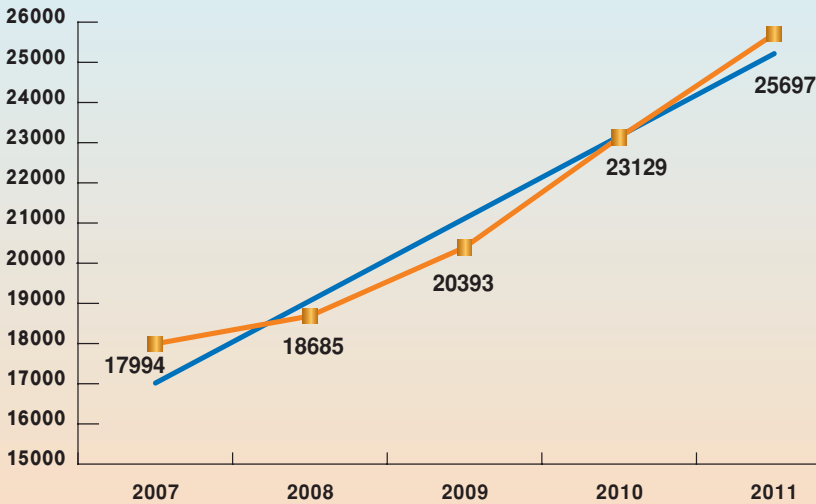
Descriptive statistical measurements of submitted tasks.

الخبراء

المقاييس الإحصائية المستخدمة للمأموريات المقدمة.

معنوية التيل Sig	التيل Slope	المعنوية Sig	مربع كاي Chi-Square	معامل الاختلاف C.V	الانحراف المعياري St.Dev	التوسط Mean	2011	2010	2009	2008	2007	السنة Year
0.004	1985	0.000	1945.1	13.6	2870.4	21179.6	25697	23129	20393	18685	17994	القياس Measure

شكل (81) الإتجاه العام للمأموريات المقدمة خلال 2011 - 2007م
Chart (81) The trend of submitted tasks during 2007 - 2011





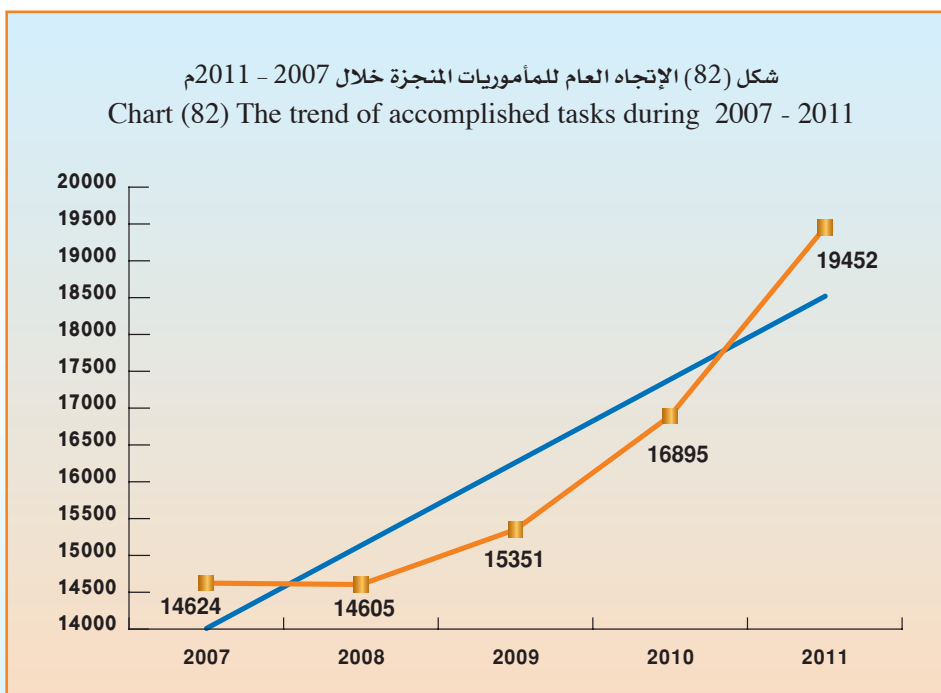
Experts

Descriptive statistical measurements of accomplished tasks.

الخبراء

المقاييس الإحصائية المستخدمة للمأموريات المنجزة.

معنوية التيل Sig	التيل Slope	المعدنية Sig	مربع كاي Chi-Square	معامل الاختلاف C.V	الإبتراف المعيارى St.Dev	المتوسط Mean	2011	2010	2009	2008	2007	السنة Year
0.026	1194.6	0.000	1038.3	11.3	1833.4	16185.4	19452	16895	15351	14605	14624	القياس Measure





Experts

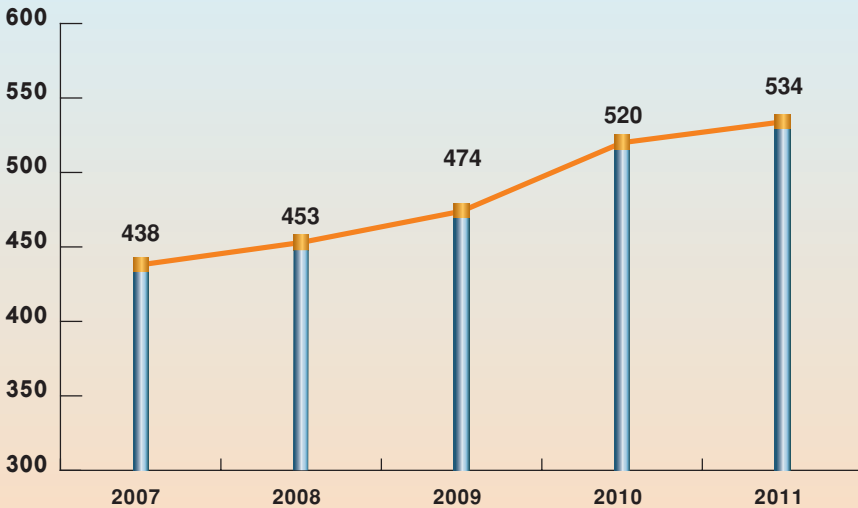
Table (102)
Rate of referred tasks per 100,000
person of inhabitants during 2007 - 2011 .

الخبراء

جدول (102)
معدل المأموريات المحالة لكل 100,000 نسمة
من السكان خلال 2007 - 2011م .

التغير في معدل المأموريات Change in tasks rate	معدل المأموريات Tasks rate	إجمالي المأموريات Total of tasks	السكان Population	السنوات Years
-	438	14572	3328136	2007
15	453	15346	3385540	2008
21	474	16304	3442945	2009
46	520	18556	3566437	2010
14	534	19381	3632009	2011

شكل (83) معدل المأموريات المحالة لكل 100,000 نسمة خلال 2007 - 2011م
Chart (83) Rate of referred tasks per 100,000 person during 2007 - 2011





Experts

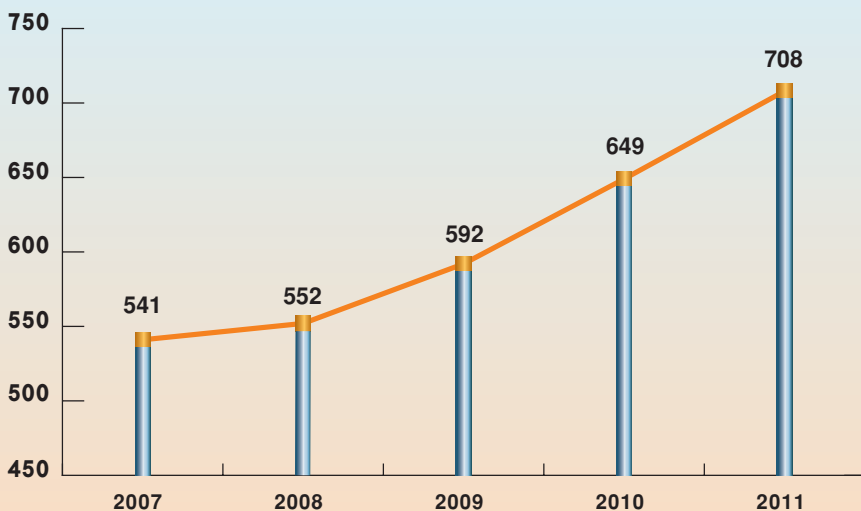
Table (103)
Rate of submitted tasks per 100,000
person of inhabitants during 2007 - 2011 .

الخبراء

جدول (103)
معدل المأموريات المقدمة لكل 100,000 نسمة
من السكان خلال 2007 - 2011 م .

التغير في معدل المأموريات Change in tasks rate	معدل المأموريات Tasks rate	إجمالي المأموريات Total of tasks	السكان Population	السنوات Years
-	541	17994	3328136	2007
11	552	18685	3385540	2008
40	592	20393	3442945	2009
57	649	23129	3566437	2010
59	708	25697	3632009	2011

شكل (84) معدل المأموريات المقدمة لكل 100,000 نسمة خلال 2007 - 2011م
Chart (84) Rate of submitted tasks per 100,000 person during 2007 - 2011





Experts

الخبراء

Table (104)

جدول (104)

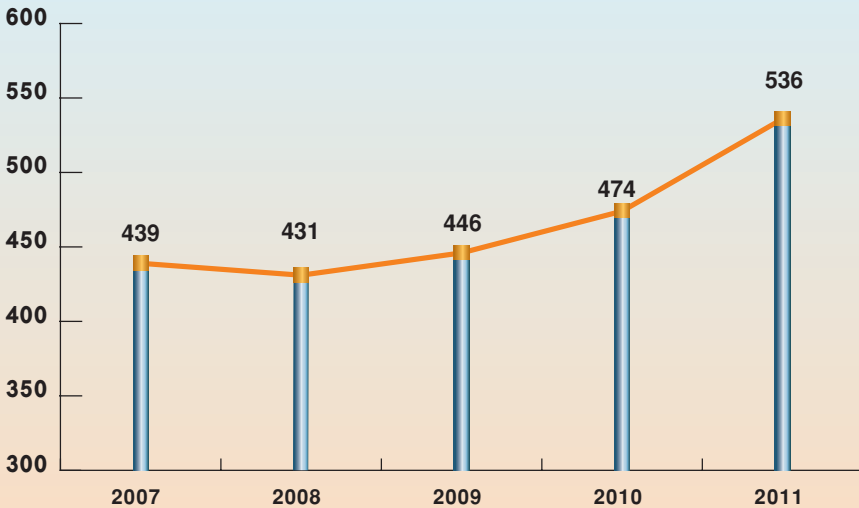
Rate of accomplished tasks per 100,000 person of inhabitants during 2007 - 2011 .

معدل المأموريات المنجزة لكل 100,000 نسمة من السكان خلال 2007 - 2011م .

التغير في معدل المأموريات Change in tasks rate	معدل المأموريات Tasks rate	إجمالي المأموريات Total of tasks	السكان Population	السنوات Years
-	439	14624	3328136	2007
8 -	431	14605	3385540	2008
15	446	15351	3442945	2009
28	474	16895	3566437	2010
62	536	19452	3632009	2011

شكل (85) معدل المأموريات المنجزة لكل 100,000 نسمة خلال 2007 - 2011م

Chart (85) Rate of accomplished tasks per 100,000 person during 2007 - 2011





Experts

الخبراء

Table (105)

جدول (105)

Number of expected referred tasks during 2012 - 2016 .

عدد المأموريات المحالة المتوقعة خلال 2012 - 2016 م .

أعلى Upper	متوقع Expected	أدنى Lower	السنوات Years
22919	19928	16938	2012
24706	20476	16246	2013
26204	21023	15843	2014
27553	21571	15589	2015
28806	22118	15430	2016
26038	21023	16009	متوسط الفترة Average period

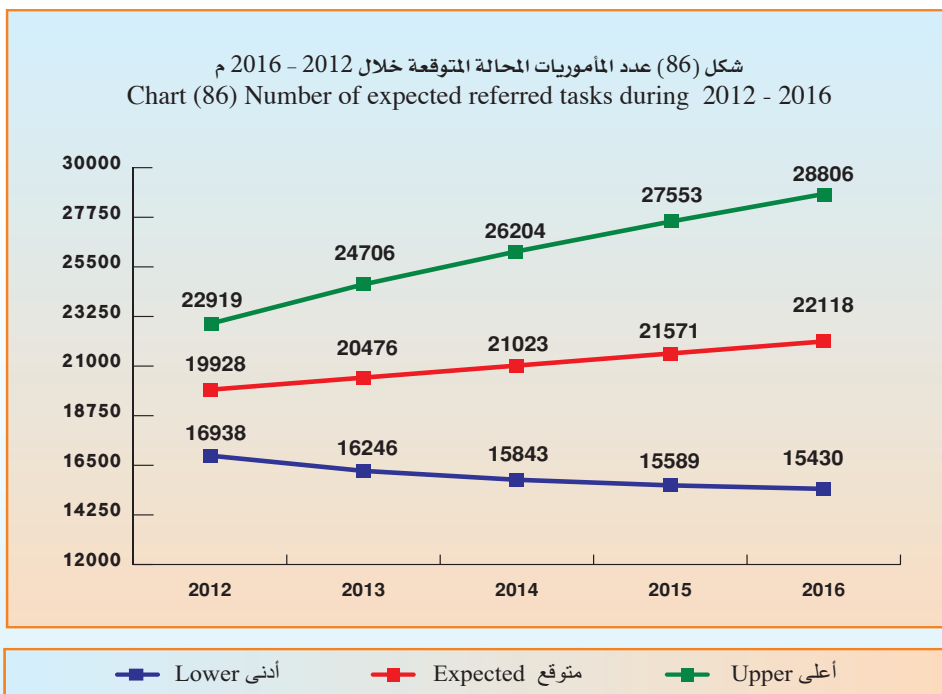
* Lower : Lower Confidence Intervals by 95 %.

* أدنى : الحد الأدنى للعدد المتوقع بدرجة ثقة 95 % .

* Upper : Upper Confidence Intervals by 95 %.

* أعلى : الحد الأعلى للعدد المتوقع بدرجة ثقة 95 % .

شكل (86) عدد المأموريات المحالة المتوقعة خلال 2012 - 2016 م
Chart (86) Number of expected referred tasks during 2012 - 2016





Experts

Table (106)

Number of expected submitted tasks during 2012 - 2016 .

الخبراء

جدول (106)

عدد المأموريات المقدمة المتوقعة خلال 2012 - 2016 م .

أعلى Upper	متوقع Expected	أدنى Lower	السنوات Years
29100	26426	23752	2012
30937	27155	23373	2013
32516	27884	23252	2014
33962	28613	23265	2015
35322	29342	23363	2016
32367	27884	23401	متوسط الفترة Average period

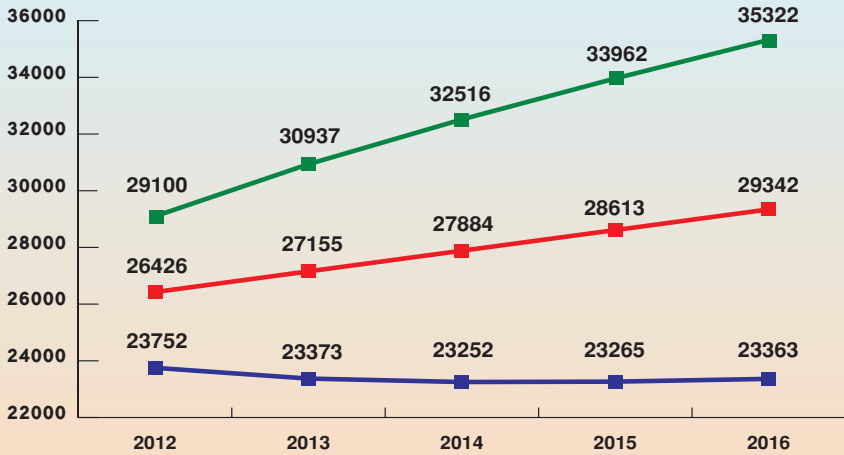
* Lower : Lower Confidence Intervals by 95 %.

* أدنى : الحد الأدنى للعدد المتوقع بدرجة ثقة 95 % .

* Upper : Upper Confidence Intervals by 95 %.

* أعلى : الحد الأعلى للعدد المتوقع بدرجة ثقة 95 % .

شكل (87) عدد المأموريات المقدمة المتوقعة خلال 2012 - 2016م
Chart (87) Number of expected submitted tasks during 2012- 2016



— Lower أدنى

— Expected متوقع

— Upper أعلى



Experts

الخبراء

Table (107)

جدول (107)

Number of expected accomplished tasks during 2012 - 2016 .

عدد المأموريات المنجزة المتوقعة خلال 2012 - 2016م.

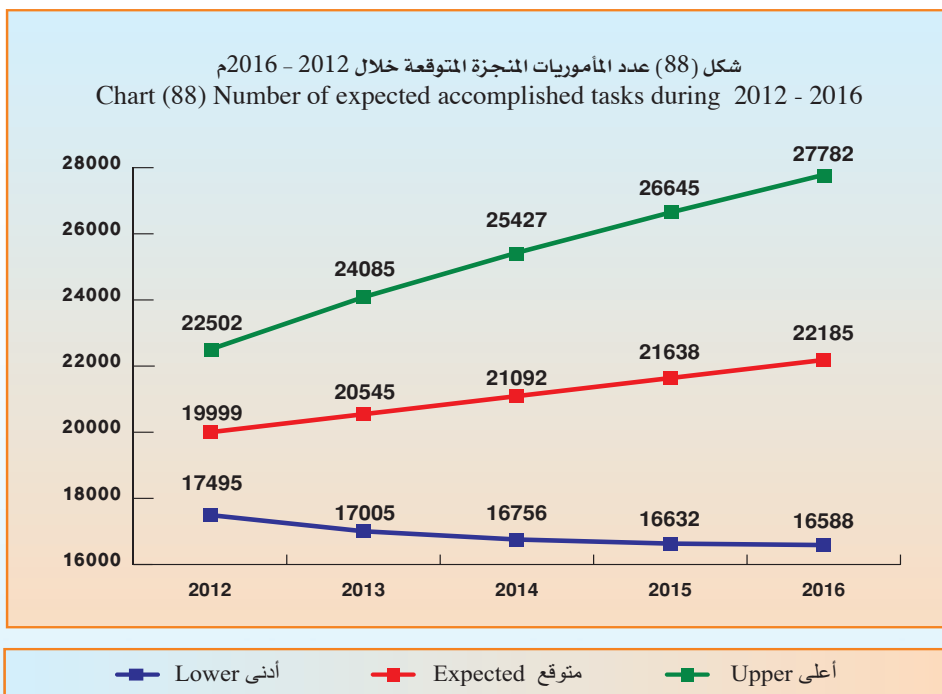
أعلى Upper	متوقع Expected	أدنى Lower	السنوات Years
22502	19999	17495	2012
24085	20545	17005	2013
25427	21092	16756	2014
26645	21638	16632	2015
27782	22185	16588	2016
25288	21092	16895	متوسط الفترة Average period

* Lower : Lower Confidence Intervals by 95 %.

* أدنى : الحد الأدنى للعدد المتوقع بدرجة ثقة 95 % .

* Upper : Upper Confidence Intervals by 95 %.

* أعلى : الحد الأعلى للعدد المتوقع بدرجة ثقة 95 % .





Experts

First: Referred tasks :

- The total of the referred tasks increased from 18556 tasks in 2010 to 19381 tasks in year 2011 by 825 tasks, the estimate percent was 4.4 % .
- The annual mean of the referred tasks reached 16832 tasks during 2007 - 2011 with standard deviation of 1847.4
- The trend of the number of the referred tasks during 2007 - 2011 showed the existence of ageneral linear direction significant that slope reached 1283 tasks in the abstract level 5%.
- The Chi Square test showed that for the referred tasks to be annually equaled during 2007 - 2011 there should be a difference with a statistical mark where it reached 1013.8 in the abstract level 5%.

Second : Submitted tasks :

- The total of the submitted tasks increased from 23129 tasks in year 2010 to 25697 tasks in year 2011 by 2568 tasks, the estimate percent was 11.1 % .
- The annual mean of the submitted tasks reached 21180 tasks during 2007 - 2011 with standard deviation of 2870.4
- The trend of the number of the submitted tasks during 2007-2011 showed the existence of ageneral linear direction significant that slope reached 1985 tasks in the abstract level 5 %.

إدارة الخبراء

أولاً : المأموريات المحالة :

- ارتفع إجمالي المأموريات المحالة من 18556 مأمورية في عام 2010 إلى 19381 مأمورية في عام 2011 بارتفاع قدره 825 مأمورية وبنسبة 4.4 % .
- بلغ المتوسط السنوي للمأموريات المحالة 16832 مأمورية خلال 2007 - 2011 وبتباين معياري قدره 1847.4
- أظهر اختبار الاتجاه العام الخطي للمأموريات المحالة خلال 2007 - 2011 وجود اتجاه عام خطي طردي معنوي بلغ الميل 1283 مأمورية عند مستوى معنوية 5%.
- أظهر اختبار مربع كاي (كا²) لتساوي المأموريات المحالة خلال 2007 - 2011 وجود اختلاف معنوي ذو دلالة إحصائية حيث بلغ 1013.8 عند مستوى معنوية 5 % .

ثانياً : المأموريات المقدمة :

- ارتفع إجمالي المأموريات المقدمة من 23129 في عام 2010 إلى 25697 مأمورية في عام 2011 أي ارتفاع قدره 2568 مأمورية وبنسبة قدرها 11.1 % .
- بلغ المتوسط السنوي لإجمالي المأموريات المقدمة 21180 مأمورية خلال 2007 - 2011 وبتباين معياري قدره 2870.4
- أظهر اختبار الاتجاه العام الخطي لإجمالي المأموريات المقدمة خلال 2007 - 2011 وجود اتجاه عام خطي طردي معنوي بلغ الميل 1985 مأمورية عند مستوى معنوية 5 % .



Experts

- The Chi Square test showed that for the submitted tasks to be annually equaled during 2007 - 2011 there should be a difference with a statistical mark where it reached 1945.1 in the abstract level 5 %.

Third: Accomplished tasks :

- The total of the accomplished tasks increased from 16895 tasks in year 2010 to 19452 tasks in year 2011 by 2557 tasks, the estimate percent was 15.1 %.
- The annual mean of the accomplished tasks reached 16185 tasks during 2007 - 2011 with standard deviation of 1833.4
- The Chi Square test showed that for the accomplished tasks to be annually equaled during 2007 - 2011 there should be a difference with a statistical mark where it reached 1038.3 in the abstract level 5 %.
- The trend of the accomplished tasks in the experts department during 2007 - 2011 showed the existence of a general linear direction significant that slope reached 1195 tasks in the abstract level 5 %.
- The delayed balance (remaining balance at the end of the year) increased from 6234 tasks in year 2010 to 6245 tasks in year 2011 by 11 tasks, the estimate percent was 0.2 % , mainly came in accounts sections.

إدارة الخبراء

- أظهر اختبار مربع كاي (كا²) لتساوي الأموريات المقدمة خلال 2007 - 2011 وجود اختلاف معنوي ذو دلالة إحصائية حيث بلغ 1945.1 عند مستوى معنوية 5 %.

ثالثاً: الأموريات المنجزة :

- ارتفع إجمالي الأموريات المنجزة من 16895 مأمورية عام 2010 إلى 19452 مأمورية عام 2011 بمقدار 2557 مأمورية وبنسبة 15.1 % .
- بلغ المتوسط السنوي للمأموريات المنجزة 16185 مأمورية خلال 2007 - 2011 وبتباين معياري قدره 1833.4
- أظهر اختبار مربع كاي (كا²) لتساوي الأموريات المنجزة سنوياً خلال 2007 - 2011 وجود اختلاف ذو دلالة إحصائية حيث بلغ 1038.3 عند مستوى معنوية 5 % .
- أظهر اختبار الاتجاه العام الخطي للمأموريات المنجزة بإدارة الخبراء خلال 2007 - 2011 وجود اتجاه عام خطي طردي معنوي بلغ الميل 1195 مأمورية عند مستوى معنوية 5 % .
- ارتفع الرصيد المؤجل (رصيد آخر السنة المتبقي) من 6234 مأمورية عام 2010 إلى 6245 مأمورية عام 2011 أي بمقدار 11 مأمورية وبنسبة 0.2 % جاء الارتفاع من الأقسام الحسابية.



Experts

إدارة الخبراء

- Rate of tasks to inhabitants :

- The rate of the submitted tasks increased per 100,000 of the inhabitants from 649 tasks in year 2010 to 708 tasks in year 2011 by 59 tasks.
- The rate of accomplished tasks increased per 100,000 of the inhabitants from 474 tasks in year 2010 to 536 tasks in year 2011 by 62 tasks.
- The rate of referred tasks increased per 100,000 of the inhabitants from 520 tasks in year 2010 to 534 tasks in year 2011 by 14 tasks.

* Future predictions :

- The annual expected mean of the referred tasks reached 21023 tasks the minimum is 16009 tasks and the maximum is 26038 tasks during 2012-2016 these predictions are trusted by 95 % .
- The annual expected mean of the submitted tasks reached 27884 tasks the minimum is 23401 tasks and the maximum is 32367 tasks during 2012 - 2016 these predictions are trusted by 95 % .
- The annual expected mean of the accomplished tasks reached 21092 tasks the minimum is 16895 tasks and the maximum is 25288 tasks during 2012 - 2016, these predictions are trusted by 95 % .

- معدل المأموريات للسكان :

- ارتفع معدل المأموريات المقدمة لكل 100,000 من السكان من 649 مأمورية عام 2010 إلى 708 مأمورية عام 2011 أي بمقدار 59 مأمورية.
- ارتفع معدل المأموريات المنجزة لكل 100,000 من السكان من 474 مأمورية عام 2010 إلى 536 مأمورية عام 2011 بمقدار 62 مأمورية.
- ارتفع معدل المأموريات المحالة لكل 100,000 من السكان من 520 مأمورية عام 2010 إلى 534 مأمورية عام 2011 أي بمقدار 14 مأمورية .

* التوقعات المستقبلية :

- بلغ المتوسط السنوي المتوقع من المأموريات المحالة 21023 مأمورية وبحد أدنى 16009 مأمورية، وبحد أعلى 26038 مأمورية خلال 2012-2016 وهذه التوقعات موثوق بها بدرجة 95% .
- بلغ المتوسط السنوي المتوقع من المأموريات المقدمة 27884 مأمورية وبحد أدنى 23401 مأمورية وبحد أعلى 32367 مأمورية خلال 2012-2016 وهذه التوقعات موثوق بها بدرجة 95% .
- بلغ المتوسط السنوي المتوقع من المأموريات المنجزة 21092 مأمورية وبحد أدنى 16895 مأمورية وبحد أعلى 25288 مأمورية خلال 2012-2016 وهذه التوقعات موثوق بها بدرجة 95% .

12

الفصل الثاني عشر Chapter Twelve



إدارة التسجيل العقاري

Real Estate Registration Department

- Total of accomplished Sections
- Total revenues

- إجمالي منجزات الأقسام
- إجمالي الإيرادات





Real Estate Registration

Table (108)

Number of accomplished transactions monthly by control and section during 2011 .

التسجيل العقاري

جدول (108)

عدد المعاملات التي تم إنجازها شهريا حسب المراقبة والقسم خلال 2011 م .

المتوسط الشهري Monthly average	الإجمالي Total	ديسمبر December	نوفمبر November	أكتوبر October	سبتمبر September	أغسطس August	يوليو July	يونيو June	مايو May	أبريل April	مارس March	فبراير February	يناير January	الشهر Month	القسم Section	المراقبة Control
1058	12695	1033	795	1357	956	882	778	1419	1466	1025	1125	899	960	التقسيم الفني Technical section	التقنين Technical affairs	
864	10371	930	767	1153	819	636	531	1119	1051	893	1013	771	688	قسم الطلبات Demands section		
887	10638	986	800	1158	819	650	600	1125	1086	899	1035	780	700	قسم التحرير Editing section		
849	10182	1105	701	942	505	608	595	998	886	962	1156	826	898	قسم التصديق Verification section		المقود Contracts
814	9770	1091	808	1077	329	586	674	925	1159	739	1059	510	813	قسم التصديق Certification section		
84	1004	77	71	76	108	77	61	126	87	81	79	88	73	قسم التصوير Photocopy section		
591	7096	657	433	664	486	444	528	671	722	643	685	530	633	قسم الأبحاث العقاري Real estate fiduciary section		الأبحاث العقاري Real estate fiduciary
198	2378	364	202	303	225	225	217	264	151	100	126	67	134	قسم توثيق العقود Real estate authentication section		
3667	43998	2583	3880	5728	5618	3769	3713	3317	701	3886	4223	2964	3616	قسم المحفوظات Archives section		المحفوظات Archives
11917	143004	15329	9483	21460	11114	4746	9684	19021	13158	10244	13039	6579	9147	التسجيل النهائي Final registration		
749	8993	822	593	789	799	587	713	1050	944	791	626	579	700	قسم المعلومات الآلية Automated information section		المعلومات الآلية والإحصاء Automated information and statistics

Note: the number of transactions in contracts control it take just from certification section .

ملاحظة : مراقبة العقود تم احتساب عدد معاملاتنا من قسم التصديق فقط .



الكتاب الإحصائي السنوي 2011م - 1432هـ

Real Estate Registration

Appendant / Table (108)

Number of accomplished transactions monthly by control and section during 2011 .

الموسم الشهري Monthly average	المجموع Total	ديسمبر December	نوفمبر November	أكتوبر October	سبتمبر September	أغسطس August	يوليو July	يونيو June	مايو May	أبريل April	مارس March	فبراير February	يناير January	الشهر Month	التقسيم Section	الإدارية Control
291	3489	215	1065	176	196	125	185	216	293	193	299	283	243	قسم العقود Contracts section	المكتب الفني Technical office	فرع الجوزاء Al-Jahraa branch
60	717	65	43	72	49	47	59	87	62	63	68	43	59			
968	11612	1397	1085	2640	1081	281	566	643	719	637	1306	576	681	قسم التسجيل Registry section	الإجمالي الكلي للمعاملات Total of transactions	
2222	26660	2401	2699	2953	1951	1925	1910	2817	2571	2346	1133	1865	2089			
22534	270412	25957	21086	37219	22804	13617	19027	30430	21946	20667	23689	14895	19075	تسجيل العقار والأراضي Real estate and land registration		رسوم والخدمات الإدارية Administrative fees and services
509917	6119008	347215	367941	442108	429451	223839	1023339	603583	413273	708962	618258	465277	475762			
542535	6510417	562406	449494	668840	499648	325986	451856	816378	742534	391413	644440	382243	575179	جملة الإيرادات Total revenues	قسم الخزانة Treasury section	
1052452	12629425	909621	817435	1110948	929099	549825	1475195	1419961	1155807	1100375	1262698	847520	1050941			

التسجيل العقاري
تابع / جدول (108)
عدد المعاملات التي تم إنجازها شهريا
حسب الإدارية والتقسيم خلال 2011م .



Real Estate Registration

التسجيل العقاري

Table (109)

جدول (109)

Department revenues by K.D during 2007 - 2011 .

إيرادات الإدارة بالدينار الكويتي خلال 2007 - 2011م .

2011	2010	2009	2008	2007	السنوات Years	نوع الإيرادات Type of revenues
6119008	4386873	4725612	9371451	10059502		تسجيل العقار و الأراضي Real estate and land registration
6510417	4874102	4123035	4784588	8168341		إيراد كي نت K-net revenue
12629425	9260975	8848647	14156039	18227843		الإجمالي Total
%69.3	%50.8	%48.5	%77.7	%100.0		الرقم القياسي * باعتبار عام 2007 سنة الأساس (100) Record * considering 2007 is the foundation year
%36.4	%4.7	%37.5 -	%22.3 -	-		نسبة التغير السنوية Annual change ratio







Annual Statistical Book 2011

التحليل الإحصائي Statistical Analysis







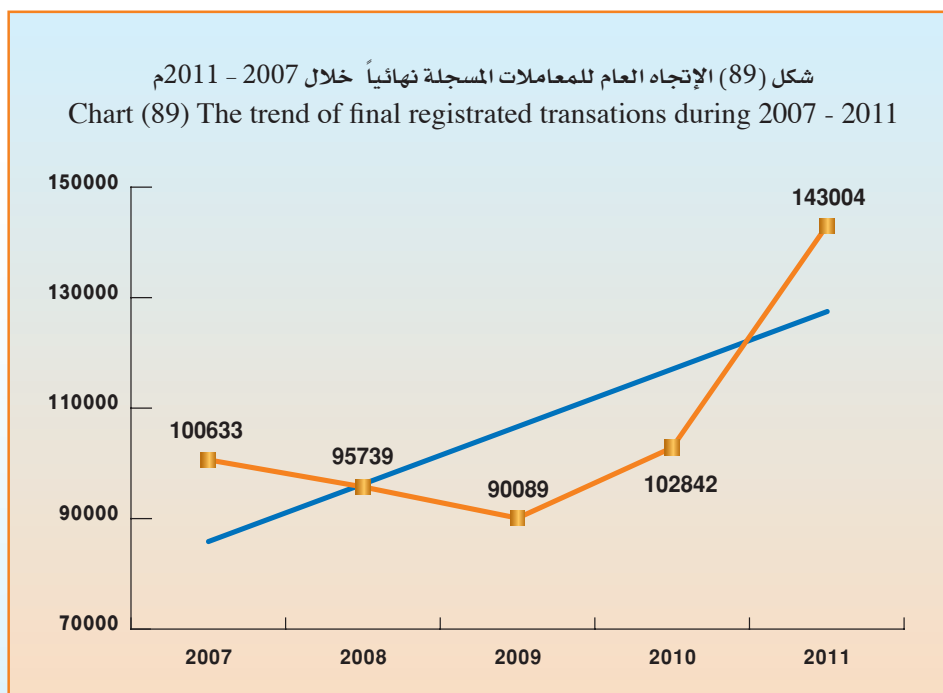
Real Estate Registration

Descriptive statistical measurements of final registered transactions.

التسجيل العقاري

المقاييس الإحصائية المستخدمة للمعاملات المسجلة نهائياً.

معنوية التيل Sig	التيل Slope	المعنوية Sig	مربع كاي Chi-Square	معامل الاختلاف C.V	الإبحراف المعياري St.Dev	المتوسط Mean	2011	2010	2009	2008	2007	السنة Year
0.196	9184.5	0.000	16583.1	17.7	18790.7	106461.4	143004	102842	90089	95739	100633	القياس Measure





Real Estate Registration

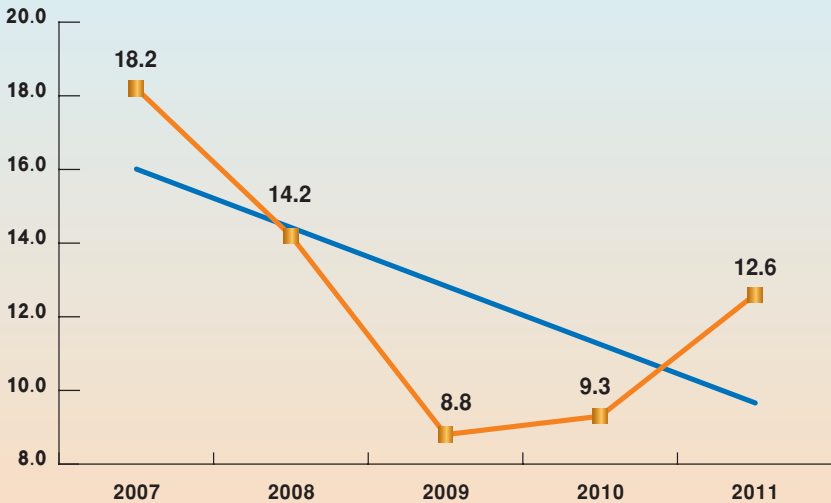
Descriptive statistical measurements
of the revenues with million K.D .

التسجيل العقاري

المقاييس الإحصائية المستخدمة
للإيرادات بالمليون دينار كويتي .

معنوية التيل Sig	التيل Slope	العدوية Sig	مربع كاي Chi-Square	معامل الاختلاف C.V	الإحتراف المعياري St.Dev	المتوسط Mean	2011	2010	2009	2008	2007	السنة Year
0.222	1.6151 -	0.319	4.7	27.0	3.4	12.6	12.6	9.3	8.8	14.2	18.2	القياس Measure

شكل (90) الإتجاه العام للإيرادات بالمليون دينار كويتي خلال 2011 - 2007
Chart (90) The trend of the revenues with million K.D during 2007 - 2011





Real Estate Registration

التسجيل العقاري

Table (110)

جدول (110)

Number of expected accomplished tasks during 2012 - 2016 .

عدد المأموريات المنجزة المتوقعة خلال 2012 - 2016م

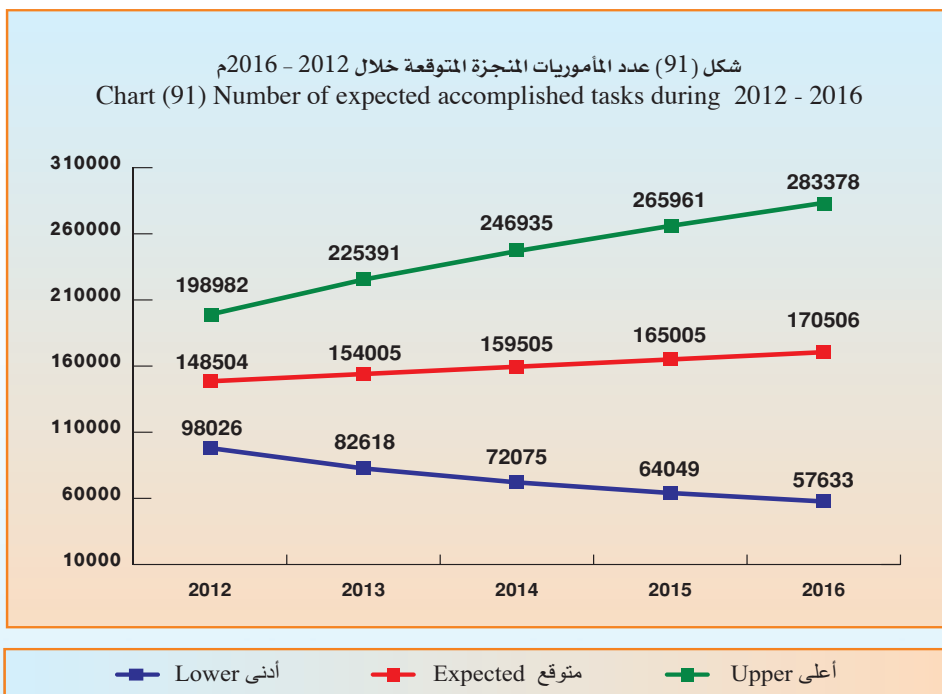
أعلى Upper	متوقع Expected	أدنى Lower	السنوات Years
198982	148504	98026	2012
225391	154005	82618	2013
246935	159505	72075	2014
265961	165005	64049	2015
283378	170506	57633	2016
244129	159505	74880	متوسط الفترة Average period

* Lower : Lower Confidence Intervals by 95 %.

* أدنى : الحد الأدنى للعدد المتوقع بدرجة ثقة 95 %.

* Upper : Upper Confidence Intervals by 95 %.

* أعلى : الحد الأعلى للعدد المتوقع بدرجة ثقة 95 %.





Real Estate Registration

التسجيل العقاري

Table (111)

جدول (111)

Expected revenue with million K.D during 2012 - 2016 .

الإيراد المتوقع بالمليون دينار كويتي خلال 2012 - 2016م.

أعلى Upper	متوقع Expected	أدنى Lower	السنوات Years
17.9	12.8	7.8	2012
20.1	13.0	5.8	2013
21.9	13.2	4.4	2014
23.5	13.4	3.2	2015
24.8	13.5	2.2	2016
21.6	13.2	4.7	متوسط الفترة Average period

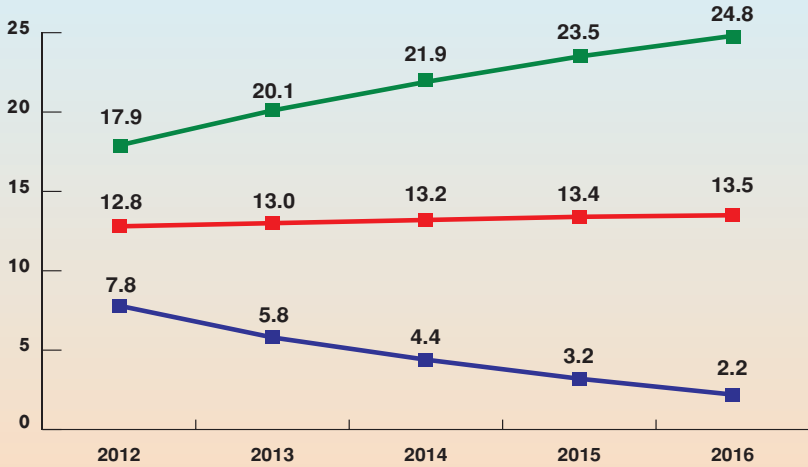
* Lower : Lower Confidence Intervals by 95 %.

* أدنى : الحد الأدنى للعدد المتوقع بدرجة ثقة 95 %.

* Upper : Upper Confidence Intervals by 95 %.

* أعلى : الحد الأعلى للعدد المتوقع بدرجة ثقة 95 %.

شكل (92) الإيراد المتوقع بالمليون دينار كويتي خلال 2012 - 2016م
Chart (92) Expected revenue with million K.D during 2012 - 2016



■ أدنى Lower

■ متوقع Expected

■ أعلى Upper



Real Estate Registration

1- Total of transactions:

- The total number of real estate registration transactions reached 270412 transactions in year 2011 .

The distribution of the transactions which accomplished in year 2011 as follow :

- Archives control with two sections had the most transactions , where it reached 69.2 % . from the total transactions had been accomplished , then Registry section by 9.9 % , then Technical affairs control by 4.7 % , then Al-jahraa branch by 4.6% , came next the contracts control by 3.6 % then Real estate fiduciary control by 3.5% then Automated information and statistics control by 3.3% , and last Technical office by 1.3 % .

2 - Final registered transactions :

- Number of final registered transactions increased from 102842 transactions in year 2010 to 143004 transactions in year 2011 by 40162 transactions , the estimate percent was 39.1 % .
- The annual mean for the final registered transactions had reached 106461 transactions during 2007-2011 with standard deviation of 18790.7
- Chi Square test proved that for the number of final registered transactions to be equaled annually during 2007 - 2011 there must be a difference with statistical mark, where it reached 16583.1 in the abstract level 5% .

التسجيل العقاري

1 - الإجمالي الكلي للمعاملات :

- بلغ عدد إجمالي معاملات التسجيل العقاري 270412 معاملة في عام 2011 .

وقد جاء توزيع عدد المعاملات التي تم إنجازها في عام 2011 على النحو التالي :

- جاءت مراقبة المحفوظات بقسميها أكثر المعاملات حيث تم إنجاز 69.2% من إجمالي المعاملات بالإدارة ، ثم قسم السجل بنسبة 9.9% ثم مراقبة الشئون الفنية بنسبة 4.7% ثم فرع الجهراء بنسبة 4.6% يلي ذلك مراقبة العقود بنسبة 3.6% ثم مراقبة الإئتمان العقاري بنسبة 3.5% فمراقبة المعلومات الآلية والإحصاء بنسبة 3.3% وأخيراً المكتب الفني بنسبة 1.3% .

2 - المعاملات المسجلة نهائياً :

- ارتفع عدد المعاملات المسجلة نهائياً من 102842 معاملة في عام 2010 إلى 143004 معاملة في عام 2011 بمقدار 40162 معاملة بنسبة 39.1% .
- بلغ المتوسط السنوي لعدد المعاملات المسجلة نهائياً 106461 معاملة خلال 2007-2011 وبانحراف معياري قدره 18790.7
- أكد اختبار مربع كاي (χ^2) لتساوي عدد المعاملات المسجلة نهائياً سنوياً خلال 2007-2011 وجود اختلاف ذو دلالة إحصائية بلغ 16583.1 عند مستوى معنوية 5% .



Real Estate Registration

- The trend of the final registered transactions showed the existence of a general linear direction non - significant that slope reached 9185 transactions in the abstract level 5%.

3-Total of revenues:

- The total revenues increased from 9,260,975 Kuwait Dinar in year 2010 to 12,629,425 Kuwaiti Dinar in year 2011 by 3,368,450 Kuwaiti Dinar, the estimate percent was 36.4% .

a- Real estate and land registration:

- The total revenue of real estate and land registration increased from 4,386,873 Kuwaiti Dinar in year 2010 to 6,119,008 Kuwaiti Dinar in year 2011 by 1,732,135 Kuwaiti Dinar, the estimate percent was 39.5 %.

b- K-net revenue:

- The K-net revenue increased from 4,874,102 Kuwaiti Dinar in year 2010 to 6,510,417 Kuwaiti Dinar in year 2011 by 1,636,315 Kuwaiti Dinar, the estimate percent was 33.6 %.
- The annual mean of the revenue reached 12.6 millions Kwaiti Dinar during 2007-2011 with a standard deviation of 3.4
- Chi Square test proved that for the revenue to be equaled annually during 2007-2011 there must be adifference with statistical mark, where it reached 4.7 in the abstract level 5%.

التسجيل العقاري

- أظهر اختبار الاتجاه العام الخطي للمعاملات المسجلة نهائياً وجود اتجاه عام خطي طردي غير معنوي بلغ الميل 9185 معاملة عند مستوى معنوية 5%.

3 - إجمالي الإيرادات:

- ارتفع إجمالي الإيرادات من 9,260,975 دينار كويتي عام 2010 إلى 12,629,425 دينار كويتي عام 2011 أي بمقدار 3,368,450 دينار كويتي وبنسبة 36.4% .

أ - تسجيل العقار والأراضي:

- ارتفع إجمالي إيراد تسجيل العقار والأراضي من 4,386,873 دينار كويتي عام 2010 إلى 6,119,008 دينار كويتي عام 2011 أي بمقدار 1,732,135 دينار كويتي وبنسبة 39.5 %.

ب - إيراد كي نت :

- ارتفع إيراد كي نت من 4,874,102 دينار كويتي في عام 2010 إلى 6,510,417 دينار كويتي في عام 2011 بمقدار 1,636,315 دينار كويتي وبنسبة 33.6% .
- بلغ المتوسط السنوي للإيراد 12.6 مليون دينار كويتي خلال 2007-2011 وبانحراف معياري قدره 3.4
- أكد اختبار مربع كاي (كا²) لتساوي الإيراد سنوياً خلال 2007-2011 وجود اختلاف ذو دلالة إحصائية حيث بلغ 4.7 عند مستوى معنوية 5%.



Real Estate Registration

- The trend of the revenue during 2007–2011 showed the existence of a general linear contractive direction non-significant that slope reached 2 millions Kuwaiti Dinar in the abstract level 5% .

Future predictions :

- The expected annual mean of revenues reached 13.2 millions Kuwaiti Dinar the minimum is 4.7 millions Kuwaiti Dinar and the maximum is 21.6 millions Kuwaiti Dinar, during 2012-2016 these predictions are trusted by 95%.
- The expected annual mean of final registered transactions reached 159505 transaction, the minimum is 74880 transaction and the maximum is 244129 transactions during 2012 - 2016 these predictions are trusted by 95% .

التسجيل العقاري

- أظهر اختبار الاتجاه العام الخطي للإيراد خلال 2007 - 2011 وجود اتجاه عام خطي عكسي غير معنوي حيث بلغ الميل 2 مليون دينار كويتي عند مستوى معنوية 5% .

التوقعات المستقبلية:

- بلغ المتوسط السنوي المتوقع للإيرادات 13.2 مليون دينار كويتي وبحد أدنى 4.7 مليون دينار كويتي وبحد أعلى 21.6 مليون دينار خلال 2012 - 2016 وهذه التوقعات موثوق بها بدرجة 95% .
- بلغ المتوسط السنوي المتوقع للمعاملات المسجلة نهائياً 159505 معاملة وبحد أدنى 74880 معاملة وبحد أقصى 244129 معاملة خلال 2012 - 2016 وهذه التوقعات موثوق بها بدرجة 95% .



الكتاب الإحصائي السنوي 2011م - 1432هـ



13

الفصل الثالث عشر Chapter Thirteen



إدارة التوثيق

Authentication Department

● Total of accomplished Sections

● إجمالي منجزات الأقسام





Authentication Department
Table (112)
Number of accomplished transactions monthly by control and section during 2011 .

إدارة التوثيق
جدول (112)
عدد المعاملات التي تم إنجازها شهريا حسب المراقبة والتقسيم خلال 2011 م .

المتوسط الشهري Monthly average	الإجمالي Total	ديسمبر December	نوفمبر November	أكتوبر October	سبتمبر September	أغسطس August	يوليو July	يونيو June	مايو May	أبريل April	مارس March	فبراير February	يناير January	الشهر Month	التقسيم Section	المراقبة Control
961	11535	1072	643	1488	1014	849	1302	768	841	675	870	965	1048	قسم التوثيق Authentication section	قسم التوثيق Authentication section	المكتب الرئيسي للتوثيق Head office authentication
5358	64290	5865	3365	6440	5050	4693	8631	6226	2918	5586	8142	4482	2892	قسم التصديق والتاريخ Certification and date confirmation section		
251	3010	310	100	260	374	174	250	198	301	226	288	240	289	قسم الانتقالات الخارجية Exterior transfers section		
118	1416	70	83	84	55		151		148	138	490	128	69	قسم العقارات والتوثيق العقاري Real estate authentication and precuration section		
1491	17897	1593	1010	1881	1412	901	1468	1664	1965	1435	1758	1261	1549	قسم محفوظات التوثيق Authentication archives section		
1336	16031	1019	704	1414	989	848	1310	1120	1410	985	1263	862	4107	توثيق العقود والشركات Contracts and companies authentication		
9515	114179	9929	5905	11567	8894	7465	13112	9976	7583	9045	12811	7938	9954	الإجمالي الكلي للمعاملات Total of transactions		



الكتاب الإحصائي السنوي 2011م - 1432هـ

إدارة التوثيق

Authentification Department

تابع / جدول (112)
عدد المعاملات التي تم إنجازها شهريا
حسب المراقبة والتقسيم خلال 2011م .

تابع / جدول (112)
عدد المعاملات التي تم إنجازها شهريا
حسب المراقبة والتقسيم خلال 2011م .

التقسيم Section	الاشهر Month	يناير January	فبراير February	مارس March	أبريل April	مايو May	يونيو June	يونيو July	أغسطس August	سبتمبر September	أكتوبر October	نوفمبر November	ديسمبر December	الإجمالي Total	المتوسط الشهري Monthly average	
المراقبة Control	حولي Hawalli	321	226	236	262	228	714	316	217	207	282	227	215	3451	288	
		1354	1092	1297	1203	1168	1331	1591	1591	1137	1040	1378	366	795	13752	1146
	الإمامي Al-Ahmedi	936	698	836	670	411	804	1618	1588	462	670	552	324	615	7769	647
		1573	1093	1506	1202	1464	1618	1588	1588	1017	1262	1780	626	1000	15729	1311
	الجبراء Al-Jabraa	231	334	367	319	109	413	413	199	194	259	353	164	382	3324	277
		703	592	751	641	332	751	751	648	841	666	970	530	765	8190	683
	الرفعي Al-Refuqi	535	456	490	492	247	549	549	343	244	326	457	509	737	5385	449
		1002	894	1096	924	1056	1185	1228	1228	974	703	1635	1038	1379	13114	1093
	قصر العدل Palace of justice	584	443	578	601	78	883	883	126	68	597	161	537	767	5423	452
		761	695	754	595	782	816	1235	1235	850	653	1528	557	743	9969	831
برج التحرير Liberation tower	966	680	877	475	595	1247	3095	1029	288	875	220	306	527	7242	604	
	2604	1801	2518	2339	2518	2518	3095	1029	1080	2161	1105	836	1343	22429	1869	
الحكومة مول صباحان Government mall (Sabhan)	75	78	64	84	98	166	166	107	37	153	123	132	195	1312	109	
	430	217	263	214	284	559	559	488	234	371	464	336	450	4310	359	
الحكومة مول الجبراء Government mall (Al-Jabraa)	236	114	117	99	252	159	159	122	89	162	148	19	127	1644	137	
	204	335	336	337	778	478	589	589	301	329	446	38	339	4510	376	
الحكومة مول جابر الرفعي government mall (Jaber Al-Refi)	75	57	79	84	103	160	160	84	80	73	172	90	141	1198	100	
	162	193	296	260	484	457	457	375	245	244	589	309	474	4088	341	
فرع جمعية المحامين Branch of association of lawyers	3959	3086	3644	3086	2121	5095	5095	2274	1679	3322	2468	2308	3706	36748	3062	
	8793	6912	8907	7979	9254	10290	10290	8771	6679	7429	9895	4895	7594	97398	8117	
جملة Total	12752	9998	12551	11065	11375	15385	15385	11045	8358	10751	12363	7203	11300	134146	5837	
	22706	17936	25362	20110	18958	25361	25361	24157	15823	19645	23930	13108	21229	248325	20694	
الإجمالي الفرع Total of branches																
الإجمالي الكلي للمعاملات Total of transactions																

فروع التوثيق
Authentication branches



Annual Statistical Book 2011

التحليل الإحصائي Statistical Analysis



الكتاب الإحصائي السنوي 2011م - 1432هـ





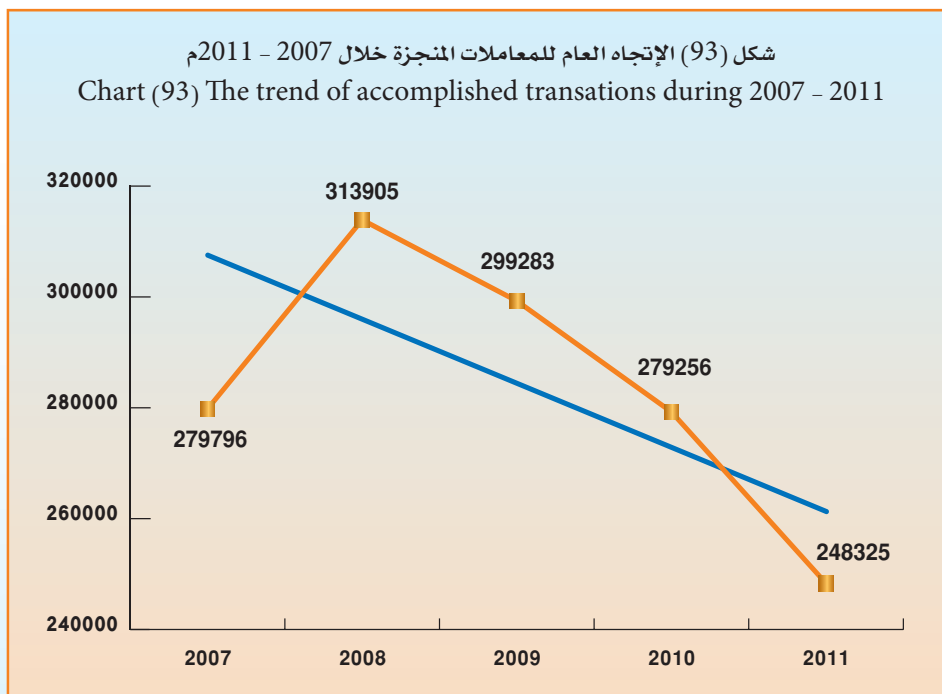
Authentication Department

Descriptive statistical measurements of accomplished transactions .

إدارة التوثيق

المقاييس الإحصائية المستخدمة للمعاملات المنجزة .

معنوية الميل Sig	الميل Slope	المعنوية Sig	مربع كاي Chi-Square	معامل الاختلاف C.V	الانحراف المعياري St.Dev	التوسط Mean	2011	2010	2009	2008	2007	السنة Year
0.260	9759.1 -	0.000	8590.6	7.8	22093.9	284113	248325	279256	299283	313905	279796	المقياس Measure





Authentication Department

إدارة التوثيق

Table (113)

جدول (113)

Number of expected accomplished transactions during 2012 - 2016 .

عدد المعاملات المنجزة المتوقعة خلال 2012 - 2016م .

أعلى Upper	متوقع Expected	أدنى Lower	السنوات Years
296201	257593	218985	2012
321461	266861	212261	2013
343000	276129	209258	2014
362613	285397	208181	2015
380996	294665	208334	2016
340854	276129	211404	متوسط الفترة Average period

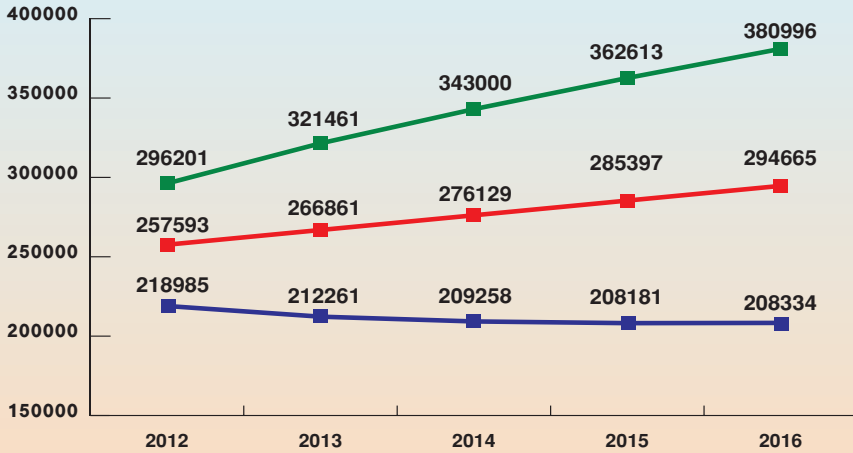
* Lower : Lower Confidence Intervals by 95 %.

* أدنى : الحد الأدنى للعدد المتوقع بدرجة ثقة 95 % .

* Upper : Upper Confidence Intervals by 95 %.

* أعلى : الحد الأعلى للعدد المتوقع بدرجة ثقة 95 % .

شكل (94) عدد المعاملات المنجزة المتوقعة خلال 2012 - 2016م
Chart (94) Number of expected accomplished transactions during 2012 - 2016



—■— Lower أدنى

—■— Expected متوقع

—■— Upper أعلى





Authentication Department

إدارة التوثيق

* Accomplished transactions:

* المعاملات المنجزة:

• Number of authentication transactions decreased from 279256 transactions in year 2010 to 248325 transactions in year 2011 by 30931, the estimate percent was 11.1% the distribution of the authentication transactions in year 2011 came as follows:

• انخفض عدد معاملات التوثيق من 279256 معاملة في عام 2010 إلى 248325 معاملة عام 2011 بمقدار 30931 وبنسبة 11.1% وقد جاء توزيع معاملات التوثيق في عام 2011 على النحو التالي:

a- Number of accomplished transactions in the head office have reached 114179 transactions , the estimate percent was 46.0% from the total of authentication transactions.

أ - بلغ عدد المعاملات التي تم إنجازها بالمكتب الرئيسي 114179 معاملة وبنسبة 46.0% من إجمالي معاملات التوثيق .

b- Number of accomplished transactions in branches have reached 134146 transactions, the estimate percent was 54.0% .

ب - بلغ عدد المعاملات التي تم إنجازها بالفروع 134146 معاملة وبنسبة 54.0% .

C- Liberation tower branch had the most transactions where 29671 transactions had been accomplished by 22.1% from the transactions total in the branches , AL-Ahmadi branch came next by 17.5% then AI-Requai by 13.8% then Hawalli by 12.8% then Palace of Justice by 11.5% then Al-Jahraa by 8.6% and last other branches by 13.7% .

ج - جاء فرع برج التحرير أكثر المعاملات حيث تم إنجاز 29671 معاملة وبنسبة 22.1% من إجمالي المعاملات بالفروع يليه فرع الأحمدية بنسبة 17.5% ثم الرقعي بنسبة 13.8% ثم حوالي بنسبة 12.8% فقصر العدل بنسبة 11.5% فالجھراء بنسبة 8.6% وأخيراً باقي الفروع بنسبة 13.7% .

• The annual mean for the transactions that had been accomplished in real registration authentication had reached 284113 transactions during 2007-2011 with standard deviation of 22093.9

• بلغ المتوسط السنوي لعدد المعاملات التي أنجزت 284113 معاملة خلال 2007-2011 وبانحراف معياري قدره 22093.9

• Chi Square test proved that for the number of authentication department transactions to be equaled annually during 2007-2011 there must be a difference with statistical mark, where it reached 8590.6 in the abstract level 5% .

• أكد اختبار مربع كاي (كا²) لتساوي عدد معاملات إدارة التوثيق سنوياً خلال 2007-2011 وجود اختلاف ذو دلالة إحصائية حيث بلغ 8590.6 عند مستوى معنوية 5% .



Authentication Department

- The trend of the accomplished transactions showed the existence of a general contractive non-significant linear direction that slope reached 9759 transactions in the abstract level 5% .

* Future predictions :

- The expected annual mean of the accomplished authentication department transactions reached 276129 transactions the minimum is 211404 transactions and the maximum is 340854 transactions during 2012-2016 these predictions are trusted by 95%.

إدارة التوثيق

- أظهر اختبار الاتجاه العام الخطي للمعاملات المنجزة وجود اتجاه عام خطي عكسي غير معنوي بلغ الميل 9759 معاملة عند مستوى معنوية 5% .

* التوقعات المستقبلية:

- بلغ المتوسط السنوي المتوقع لمعاملات إدارة التوثيق المنجزة 276129 معاملة ويحد أدنى 211404 معاملة ويحد أعلى 340854 معاملة خلال 2012 - 2016 وهذه التوقعات موثوق بها بدرجة 95% .

14

الفصل الرابع عشر Chapter Fourteen



إدارة التوثيق الشرعية

Legal Authentications Department

- Marriage and certification cases
- Divorce and reviewed cases

- حالات الزواج والتصديق
- حالات الطلاق والمراجعة





حالات الزواج والتصديق

Marriage and certification cases







Legal Authentications

التوثيقات الشرعية

Table (114)

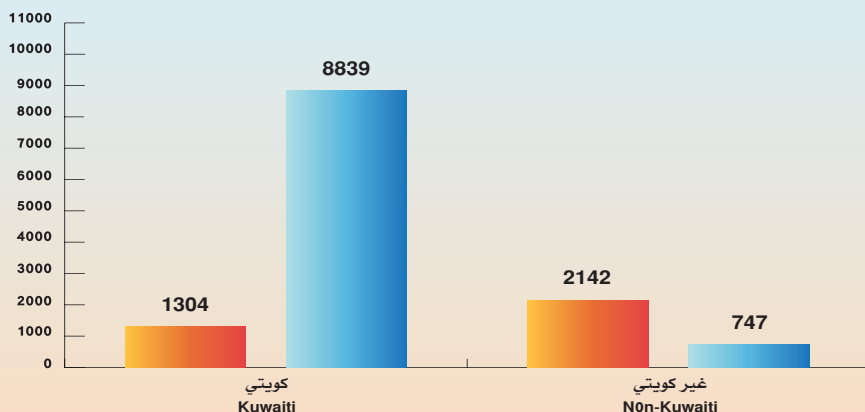
جدول (114)

Authenticated marriage cases by husband's and wife's nationality during 2011 in comparison with year 2010.

حالات الزواج الموثقة حسب جنسية الزوج والزوجة خلال 2011م مقارنا بعام 2010م .

نسبة التغير Change ratio	عام 2010 Year 2010	الإجمالي Total	غير كويتية Non-Kuwaiti		كويتية Kuwaiti	جنسية الزوجة Wife's nationality	
			غير محددة الجنسية Non-stated nationality	محددة الجنسية Stated nationality		جنسية الزوج Husband's nationality	
%5.0	9656	10143	145	1159	8839	كويتي Kuwaiti	
%8.3	2447	2649	54	1919	676	محدد الجنسية Stated nationality	غير كويتي Non-Kuwaiti
%40.4	171	240	103	66	71	غير محدد الجنسية Non-stated nationality	
%6.2	12274	13032	302	3144	9586	الإجمالي الكلي Total	
		12274	256	2978	9040	عام 2010 Year 2010	عام 2010 Year 2010
		%6.2	%18.0	%5.6	%6.0	Change ratio	نسبة التغير

شكل (95) حالات الزواج الموثقة حسب جنسية الزوج والزوجة خلال 2011م
Chart (95) Authenticated marriage cases by husband's and wife's nationality during 2011



كويتية
Kuwaiti

غير كويتية
Non-Kuwaiti



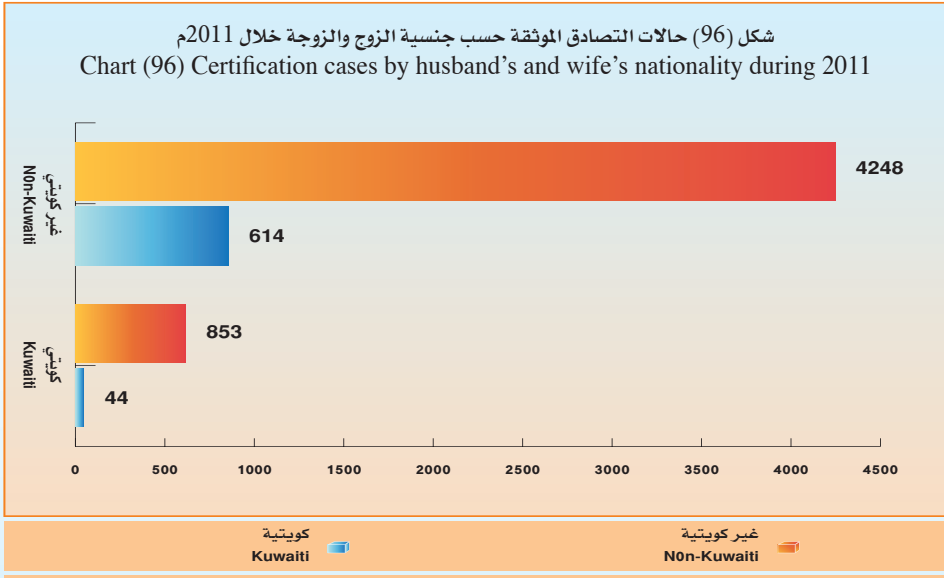
Legal Authentications

التوثيقات الشرعية

Table (115)
Certification cases by husband's
and wife's nationality during 2011
in comparison with year 2010 .

جدول (115)
حالات التصادق الموثقة حسب
جنسية الزوج والزوجة
خلال 2011م مقارنا بعام 2010م .

نسبة التغير Change ratio	عام 2010 Year 2010	الإجمالي Total	غير كويتية Non-Kuwaiti		كويتية Kuwaiti	جنسية الزوجة Wife's nationality	
			غير محددة الجنسية Non-stated nationality	محددة الجنسية Stated nationality		جنسية الزوج Husband's nationality	غير كويتي Non-Kuwaiti
29.0% -	1264	897	16	837	44	كويتي Kuwaiti	
742.9%	497	4189	436	3191	562	محدد الجنسية Stated nationality	غير كويتي Non-Kuwaiti
889.7%	68	673	171	450	52	غير محدد الجنسية Non-stated nationality	
214.9%	1829	5759	623	4478	658	الإجمالي الكلي Total	
		1829	54	1583	192	عام 2010 Year 2010	عام 2010 Year 2010
		214.9%	1053.7%	182.9%	242.7%	نسبة التغير Change ratio	نسبة التغير Change ratio





Legal Authentications

Table (117)

Authenticated marriage cases by husband's and wife's age during 2011.

التوثيقات الشرعية

جدول (117)

حالات الزواج المؤقتة خلال 2011م حسب فئات العمر للزوج والزوجة.

الإجمالي Total	من 45 سنة فأكثر From 45 years and above		من 35-44 سنة From 35-44 years		من 30-34 سنة From 30-34 years		من 25-29 سنة From 25-29 years		من 20-24 سنة From 20-24 years		من 15-19 سنة From 15-19 years		أقل من 15 سنة Less than 15 years		عمر الزوجة Wife's age	عمر الزوج Husband's age
	ك Nonk	ك Nonk	ك Nonk	ك Nonk	ك Nonk	ك Nonk	ك Nonk	ك Nonk	ك Nonk	ك Nonk	ك Nonk	ك Nonk	ك Nonk	ك Nonk		
47	422		1												ك Nonk	من 15-19 سنة From 15-19 years
11	17														ك Nonk	من 24-20 سنة From 24-20 years
333	3731	1	1	4	1	14	30	178	182	2073	115	1452	4	9	ك Nonk	من 29-25 سنة From 29-25 years
292	163			4	2	4	35	19	165	74	78	63	2	1	ك Nonk	من 34-30 سنة From 34-30 years
318	2775	1	1	5	18	87	83	763	154	1514	53	387	1	5	ك Nonk	من 44-35 سنة From 44-35 years
754	249	4	3	27	13	56	235	93	331	87	98	29	3	1	ك Nonk	من 45 سنة فأكثر From 45 years and above
180	922	1	1	13	45	35	71	409	50	266	10	28			ك Nonk	
532	177	8	1	43	20	110	211	68	129	39	31	7			ك Nonk	
228	656	3	11	50	178	212	74	201	46	46	9	8			ك Nonk	
367	100	17	12	124	44	110	80	16	34	6	2	1			ك Nonk	
198	333	24	78	64	153	46	71	45	15	7	4	1			ك Nonk	
186	41	33	10	77	25	51	19	1	5		1				ك Nonk	
1304	8839	30	91	133	398	149	558	303	462	3987	222	2194	5	28	ك Nonk	
2142	747	62	26	275	104	335	95	581	666	208	217	115	6	2	ك Nonk	الإجمالي Total

Legal Authentications

التوثيق القانوني

Table (118)

جدول (118)

Authenticated marriage cases according to months, nationality and the social status of the husband during 2011 .
حالات الزواج الموثقة حسب الشهر والجنسية والحالة الاجتماعية للزوج خلال 2011م .

الشهر Month	حالة الزوج Husband's status		جنسية الزوجة Wife's nationality	
	ك K	غ Non.k	ك K	غ Non.k
يناير January	663	81	1	7
فبراير February	532	76	1	5
مارس March	933	113	4	2
أبريل April	888	103	4	2
مايو May	1126	119	4	10
يونيو June	816	139	2	2
يوليو July	798	129	3	10
أغسطس August	542	79	4	5
سبتمبر September	715	110	1	7
أكتوبر October	517	142	3	2
نوفمبر November	735	114	1	3
ديسمبر December	574	99	2	3
الإجمالي الكلي Total	8839	1304	3	47
			17	17
			14	217
			1579	408
			55	239
			433	243
			603	1669
			6780	636



التوثيقات الشرعية

Legal Authentications

جدول رقم (119) حالات الزواج الموثقة حسب الشهور والجنسية والحالة الاجتماعية للزوجة خلال 2011م .

الشهر Month	حالة الزوجة Wife's status		جنسية الزوج Husband's nationality		الشهر Month
	ك	Non.k	ك	Non.k	
يناير January	663	36	4	3	يناير January
فبراير February	532	68	5		فبراير February
مارس March	933	67		1	مارس March
أبريل April	888	72	3	1	أبريل April
مايو May	1126	79	4	2	مايو May
يونيو June	816	75	3	1	يونيو June
يوليو July	798	81	4	2	يوليو July
أغسطس August	542	53	2	2	أغسطس August
سبتمبر September	715	58	2	2	سبتمبر September
أكتوبر October	517	58	4	1	أكتوبر October
نوفمبر November	735	41	4	2	نوفمبر November
ديسمبر December	574	59	1	1	ديسمبر December
الإجمالي الكلي Total	8839	747	36	16	الإجمالي الكلي Total

الجملة
Total

الجملة
Total

غير معين
Non identified

مطلقه قبل
الدخول
Divorced before
consummation

ارملة
Widow

مطلقه
Divorced

بكر
Virgin

الجملة
Total

غير معين
Non identified

مطلقه قبل
الدخول
Divorced before
consummation

ارملة
Widow

مطلقه
Divorced

بكر
Virgin

الجملة
Total

غير معين
Non identified

مطلقه قبل
الدخول
Divorced before
consummation

ارملة
Widow

مطلقه
Divorced

بكر
Virgin

الجملة
Total

غير معين
Non identified

مطلقه قبل
الدخول
Divorced before
consummation

ارملة
Widow

مطلقه
Divorced

بكر
Virgin

الجملة
Total

غير معين
Non identified

مطلقه قبل
الدخول
Divorced before
consummation



Legal Authentications

Table (120)
Authenticated marriage cases according to the side of
authentication and the husband's nationality during 2011 .

التوثيقات الشرعية

جدول (120)
حالات الزواج الموثقة حسب جهة التوثيق
وجنسية الزوج خلال 2011م .

جهة التوثيق Authentication Side	جنسية الزوج Husband's nationality	عدد الحالات خلال كل شهر Number of cases each month												
		يناير January	فبراير February	مارس March	أبريل April	مايو May	يونيو June	يوليو July	أغسطس August	سبتمبر September	أكتوبر October	نوفمبر November	ديسمبر December	الإجمالي Total
التوثيقات الرئيسية Main authentications	K	25	30	31	28	52	39	37	30	38	47	29	36	422
	Non k. stated	106	100	104	69	106	140	88	70	80	101	58	120	1142
	Non k. non stated	1	2	2	3	4	7	2	1	1	3	2	2	27
التوثيقات الوصفية Jaanfary'a authentications	K	16	23	30	30	27	42	37	14	25	35	25	19	333
	Non k. stated	12	15	27	21	37	33	20	15	24	19	20	12	245
	Non k. non stated	4	8	11	9	10	9	1	1	1	2	5	3	84
توثيقات الأعمدة Al-Almami authentications	K	6	6	10	10	4	4	12	5	4	8	8	5	79
	Non k. stated	18	15	12	14	17	16	27	11	15	22	14	17	198
	Non k. non stated	24	18	24	3	3	5	6	2	3	2	2	2	22
التأوين Marriage officials	K	484	542	964	914	1144	863	827	568	748	549	783	607	9193
	Non k. stated	48	70	66	65	82	66	100	48	65	59	52	73	794
	Non k. non stated	4	3	1	3	3	9	29	16	19	10	12	6	115
توثيقات الجواهر Al-Jahra authentications	K	736	615	1031	982	1229	938	956	632	832	618	847	686	10102
	Non k. stated	9	4	3	4	4	3	8	1	10	10	3	4	64
	Non k. non stated	4	1	1	2	1	1	7	2	7	28	26	12	195
توثيقات مبرات التحرير Mubarak Al-Kabeer authentications	K	14	7	10	11	12	12	14	5	5	16	8	4	118
	Non k. stated	11	3	3	4	3	8	6	2	3	8	4	2	46
	Non k. non stated	3	4	7	4	9	4	7	3	2	8	4	2	62
برج التحرير Liberation tower	K	1	2	2	2	3	1	1	1	1	1	1	1	4
	Non k. stated	2	1	3	2	3	1	1	2	2	2	3	1	11
	Non k. non stated	3	7	10	7	7	14	14	5	5	16	8	4	4
مركز الجواهر Al-Jahra authentications	K	744	608	1046	991	1245	955	927	621	825	659	849	673	10143
	Non k. stated	201	210	215	178	256	278	281	155	229	237	174	235	2649
	Non k. non stated	6	4	6	11	8	31	49	18	38	30	21	18	240
الإجمالي الكلي Total	K	951	822	1267	1180	1509	1264	1257	794	1092	926	1044	926	13032
	Non k. stated	6	4	6	11	8	31	49	18	38	30	21	18	240
	Non k. non stated	201	210	215	178	256	278	281	155	229	237	174	235	2649



Legal Authentications

Table (121)
Authenticated marriage cases by husband's
and wife's nationality during 2011 .

التوثيقات الشرعية

جدول (121)
حالات الزواج الموثقة حسب
جنسية الزوج والزوجة خلال 2011م .

أردنية Jordanian	سودانية Sudanese	صومالية Somalian	يمنية Yemeni	عراقية Iraqi	إماراتية Emirati	عمانية Omani	قطرية Qatari	بحرينية Bahraini	سعودية Saudi	كويتية kuwaiti	جنسية الزوجة Wife's nationality	جنسية الزوج Husband's nationality
39	1	1	17	148	3	9	1	13	465	8839	Kuwaiti	كويتي
				16		1	1	1	100	417	Saudi	سعودي
								1		12	Bahraini	بحريني
									2	28	Qatari	قطري
						1		1	1	7	Omani	عماني
			2	1		2				8	Emirati	إماراتي
			1	37				1	16	71	Non-stated nationality	غ.م الجنسية
3				125				1	12	46	Iraqi	عراقي
2			5							6	Yemeni	يمني
		4	1								Somalian	صومالي
1	1										Sudanese	سوداني
108				3			1		1	12	Jordanian	أردني
18				2					2	28	Egyptian	مصري
7			1	2			1	4	3	25	Syrian	سوري
12				2						8	Lebanese	لبناني
19										1	Palestinian	فلسطيني
										2	Other arab nationalities	عربي أخرى
2				7				2		44	Asian	آسيوي
		1								4	African	أفريقي
2		1								10	European	أوروبي
7										5	American	أمريكي
5		4		2		1				13	Other countries	دول أخرى
225	2	11	27	345	3	14	4	24	602	9586	Total	الإجمالي



Legal Authentications

Appendent / table (121)

Authenticated marriage cases by husband's and wife's nationality during 2011 .

التوثيقات الشرعية

تابع / جدول (121)
حالات الزواج الموثقة حسب جنسية الزوج والزوجة خلال 2011 م .

الإجمالي Total	دول أخرى Other countries	أمريكية American	أوروبية European	أفريقية African	آسيوية Asian	عرب أخرى Other Arab Nationalities	فلسطينية Palestinian	غ.م الجنسية Non-stated nationality	لبنانية Lebanese	سوريه Syrian	مصريه Egyptian	جنسية الزوج Wife's nationality		جنسية الزوج Husband's nationality	
												الزوج Husband's nationality	الزوجة Wife's nationality		
10143	40	12	28	10	137	45	5	145	29	81	75	Kuwaiti	كويتي		
553	1				2	1		8		5		Saudi	سعودي		
16					1				1	1		Bahraini	بحريني		
31										1		Qatari	قطري		
11					1							Omani	عماني		
13												Emarati	إماراتي		
240	1	1			3			103		6		Non-stated nationality	غ.م الجنسية		
247	6		1	1	9	1		34	1	5	2	Iraqi	عراقي		
25			1	2	6	1				1	1	Yemeni	يمني		
8		2		1								Somalian	صومالي		
6				3	1							Sudanese	سوداني		
205	6	5	4		11	10	23		7	8	6	Jordanian	أردني		
445	4	2	3	5	102	55	4		8	11	201	Egyptian	مصري		
256	4	2	3		20	6	2	5	10	154	7	Syrian	سوري		
153	2	1	4		15	15	2		70	17	5	Lebanese	لبناني		
57	4		1		1		18		7	5	1	Palestinian	فلسطيني		
13	1		1			7			1	1		Other arab nationalities	عربي أخرى		
472	8	5	3	1	389	2	1	2	3	1	2	Asian	آسيوي		
9	1		1		1					1		African	أفريقي		
32	3		1		5	1	2	1	2	1	3	European	أوروبي		
48	1		2	2	18	1	2		1	5	4	American	أمريكي		
49		2	2		3	1	3	4	1	2	6	Other countries	دول أخرى		
13032	82	32	55	25	725	146	62	302	141	306	313	Total	الإجمالي		





Legal Authentications

التوثيقات الشرعية

Table (122)

Authenticated marriage cases by husband's and wife's nationality during 1982 - 2011 .

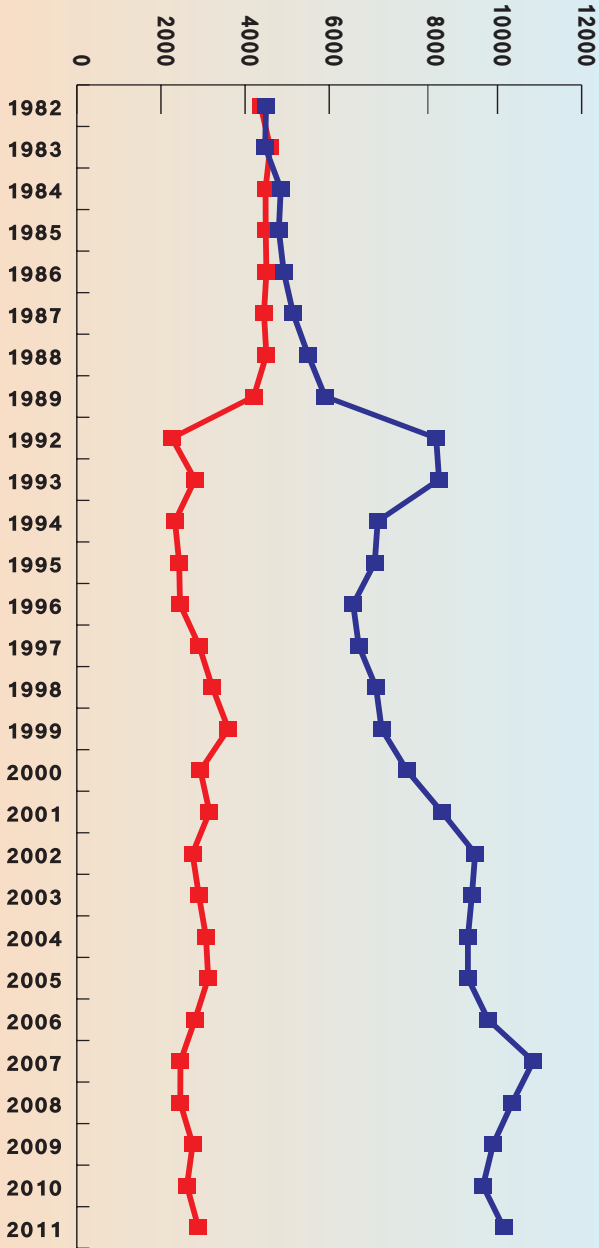
جدول (122)

حالات الزواج الموثقة حسب جنسية الزوج والزوجة خلال 1982 - 2011 م .

الإجمالي Total	الزوج غير كويتي Non-Kuwaiti husband		الزوج كويتي Kuwaiti husband		الجنسية Nationality السنة Year
	الزوجه غير كويتية Non-K .wife	الزوجة كويتية K . wife	الزوجة غير كويتية Non-K .wife	الزوجة كويتية K . wife	
8867	3605	763	738	3761	1982
9073	3784	813	758	3718	1983
9334	3613	873	852	3996	1984
9292	3618	872	823	3979	1985
9426	3531	976	913	4006	1986
9591	3575	874	946	4196	1987
10005	3665	841	994	4505	1988
10108	3499	708	1050	4851	1989
10803	1446	815	973	7569	1992
11418	1950	857	1872	6739	1993
9486	1727	607	983	6169	1994
9515	1831	602	1081	6001	1995
9022	1902	551	974	5595	1996
9610	2344	564	1087	5615	1997
10335	2623	599	1135	5978	1998
10847	2982	620	1108	6137	1999
10785	2373	565	1119	6728	2000
11830	2573	580	1195	7482	2001
12219	2157	593	1283	8186	2002
12292	2326	574	1186	8206	2003
12367	2526	544	1293	8004	2004
12419	2477	646	1360	7936	2005
12587	2304	505	1296	8482	2006
13315	1979	485	1187	9664	2007
12810	1941	518	1113	9238	2008
12649	2139	615	1379	8516	2009
12274	2007	611	1227	8429	2010
13032	2142	747	1304	8839	2011

Note : who ever does not prove that kuwaiti nationality, consider non -kuwaiti

ملاحظة : من لم يثبت بالجنسية انه كويتي اعتبر غير كويتي



شكل (97) حالات الزواج المؤقتة حسب جنسية الزوج خلال السنوات 1982 - 2011 م
 Chart (97) Authenticated marriage cases according to husband's nationality during 1982 - 2011

الزوج غير كويتي Non-Kuwaiti Husband

الزوج كويتي Kuwaiti Husband



Legal Authentications

Table (123)

Authenticated marriage cases according to the authentication side and the governate during 2011 .

التوثيقات التشريعية

جدول (123)

حالات الزواج الموثقة حسب جهة التوثيق والمحافظة خلال 2011م .

جملة Total	الإجمالي الكلي Total		التوثيقات الزوجية Marriage officials		التوثيقات الوضعية Jaafariya authentication		التوثيقات الرئيسية Main authentication		جهة التوثيق Authentication side		
	غير ك Non-k	ك k	جملة Total	غير ك Non-k	جملة Total	غير ك Non-k	جملة Total	غير ك Non-k	الوطنية Nationality	المحافظة Governate	
1891	194	1697	1581	61	82	25	57	228	108	120	محافظة العاصمة Capital governate
2525	843	1682	1599	138	252	133	119	674	572	102	محافظة حولي Hawaili governate
2463	552	1911	1912	157	77	36	41	474	359	115	محافظة الفروانية Al-Farwaniya governate
2390	381	2009	1957	91	53	20	33	380	270	110	محافظة الأحمدى Al-Ahmadi governate
1723	67	1656	1516	31	84	3	81	123	33	90	محافظة مبارك الكبير Mubarak Al-Kabeer governate
1826	639	1187	1406	301	19	17	2	401	321	80	محافظة الجهراء Al-Jahraa governate
214	213	1	131	130	14	14		69	69		خارج البلاد Out of country
13032	2889	10143	10102	909	581	248	333	2349	1732	617	الجملة القومية Total



Annual Statistical Book 2011

التحليل الإحصائي Statistical Analysis







Legal Authentications

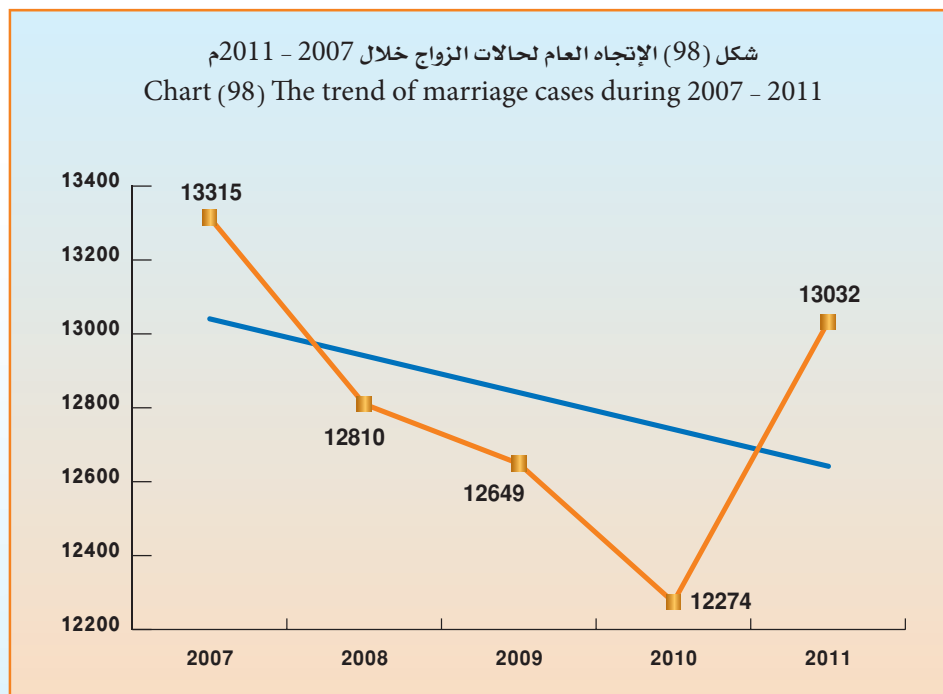
Descriptive statistical measurements of marriage cases.

التوثيقات الشرعية

المقاييس الإحصائية المستخدمة لحالات الزواج.

معنوية التيل Sig	التيل Slope	المعنوية Sig	مربع كاي Chi-Square	معامل الاختلاف C.V	الإجتراف المعياري St.Dev	المتوسط Mean	2011	2010	2009	2008	2007	السنة Year
0.454	110.2 -	0.000	48.2	2.7	351.4	12816	13032	12274	12649	12810	13315	القياس Measure

شكل (98) الإتجاه العام لحالات الزواج خلال 2011 - 2007م
Chart (98) The trend of marriage cases during 2007 - 2011





Legal Authentications

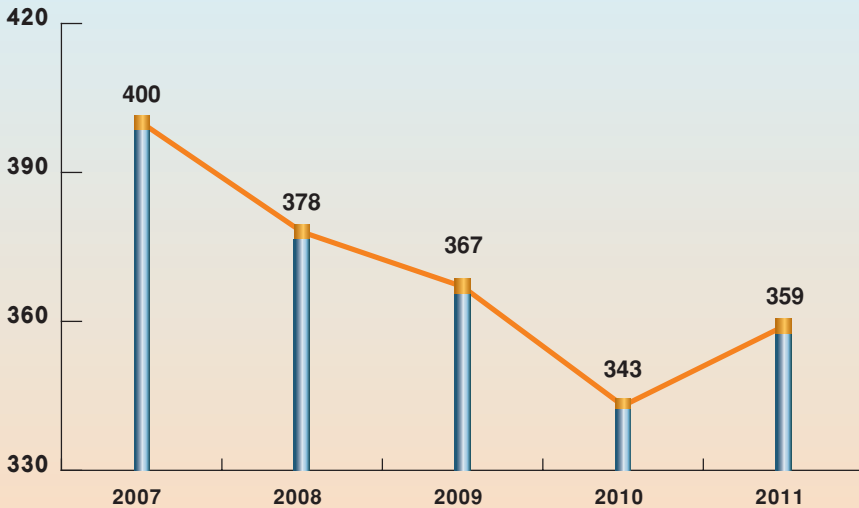
التوثيقات الشرعية

Table (124)
Marriage rate per 100,000
person of inhabitance during 2007 - 2011 .

جدول (124)
معدل الزواج لكل 100,000 نسمة
من السكان خلال 2007 - 2011 م .

التغير في معدل الزواج Change in marriage rate	معدل الزواج Marriage rate	إجمالي الحالات Total of cases	السكان Population	السنوات Years
-	400	13315	3328136	2007
22 -	378	12810	3385540	2008
11 -	367	12649	3442945	2009
24 -	343	12247	3566437	2010
16	359	13032	3632009	2011

شكل (99) معدل الزواج لكل 100,000 نسمة خلال 2011 - 2007م
Chart (99) Marriage rate per 100,000 person during 2007 - 2011





Legal Authentications

Table (125)
Expected marriage cases
during 2012- 2016 .

التوثيقات الشرعية

جدول (125)
حالات الزواج المتوقعة
خلال 2012 - 2016م .

أعلى Upper	متوقع Expected	أدنى Lower	السنوات Years
14310	13176	12041	2012
14924	13319	11715	2013
15428	13463	11498	2014
15876	13607	11337	2015
16287	13750	11213	2016
15365	13463	11561	متوسط الفترة Average period

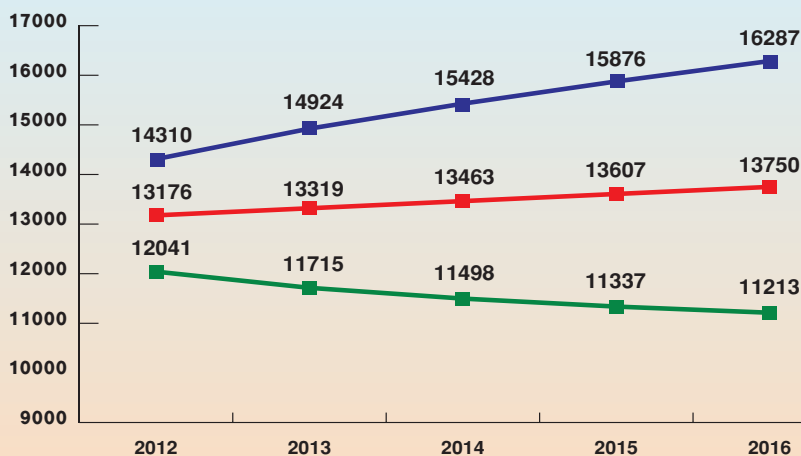
* Lower : Lower Confidence Intervals by 95 %.

* أدنى : الحد الأدنى للعدد المتوقع بدرجة ثقة 95 % .

* Upper : Upper Confidence Intervals by 95 %.

* أعلى : الحد الأعلى للعدد المتوقع بدرجة ثقة 95 % .

شكل (100) حالات الزواج المتوقعة خلال 2012 - 2016م
Chart (100) Expected marriage cases during 2012 - 2016



—■— Lower أدنى

—■— Expected متوقع

—■— Upper أعلى



Marriage Cases

- Marriage cases :

- Marriage cases increased from 12274 cases in year 2010 to 13032 cases in year 2011 by 758 cases, the estimate percent was 6.2%.
- The annual mean for the number of marriage cases reached 12816 cases during 2007-2011 with a standard deviation of 351.4
- Chi-square test proved that for the marriage cases to be equaled during 2007-2011 there should be a difference of statistical mark where it reached 48.2 in the abstract level 5%.
- The trend of the number of marriage cases during 2007-2011 showed the existence of a general contractive non-significance linear direction that slope reached 110 case in the abstract level 5%.

- The percentage distribution for marriage cases during 2011 came as followed:

1 - According to nationality:

- Percentage of marriage cases when both spouse are Kuwaiti, the estimate percent was 67.8 %.
- Percentage of marriage cases when both spouse are non-Kuwaiti, the estimate percent was 16.4%.
- Percentage of marriage cases when the husband is Kuwaiti and the wife is non-Kuwaiti, the estimate percent was 10.0 %.
- Percentage of marriage cases when the husband is non-Kuwaiti and the wife is Kuwaiti, the estimate percent was 5.8%.

حالات الزواج

- حالات الزواج :

- ارتفع عدد حالات الزواج من 12274 حالة عام 2010 إلى 13032 حالة في عام 2011 أي بمقدار 758 حالة وبنسبة 6.2 %.
- بلغ المتوسط السنوي لعدد حالات الزواج 12816 حالة خلال 2007 - 2011 بانحراف معياري 351.4
- أظهر اختبار مربع كاي (كا²) لتساوي عدد حالات الزواج سنوياً خلال 2007 - 2011 وجود اختلاف ذو دلالة إحصائية حيث بلغ 48.2 عند مستوى معنوية 5 %.
- أظهر اختبار الاتجاه العام الخطي لعدد حالات الزواج خلال 2007 - 2011 وجود اتجاه عام خطي عكسي غير معنوي بلغ الميل 110 حالة عند مستوى معنوية 5 %.
- وقد جاء التوزيع النسبي لحالات الزواج خلال عام 2011 كالتالي :

1 - حسب الجنسية :

- نسبة حالات الزواج عندما يكون كلا الزوجين كويتي الجنسية 67.8 % .
- نسبة حالات الزواج عندما يكون كلا الزوجين غير كويتي الجنسية 16.4 % .
- نسبة حالات الزواج عندما يكون الزوج كويتي والزوجة غير كويتية 10.0 % .
- نسبة حالات الزواج عندما يكون الزوج غير كويتي والزوجة كويتية 5.8 % .





Marriage Cases

2 - According to educational status:

- Percentage of marriage cases for wives reached in the university holders, was 33.9% then secondary school holders, the estimate percent was 29.9% then the diploma upper secondary school holders, the estimate percent was 20.9%.
- Percentage of marriage cases for husbands reached in university holders 28.6% then secondary-school holders, the estimate percent was 24.4%, then intermediate holders the estimate percent was 22.0%, the diploma upper secondary school degree holders, the estimate percent was 21.4% .

3 - According to age:

- The percentage of husbands increased within age 20-24 year, the estimate percent was 34.7%, then from age 25-29 year, the estimate percent was 31.4%
- The percentage of wives increased within age 20-24 year, the estimate percent was 40.8%, then from age 15-19 year, the estimate percent was 21.1% .

- Certification cases :

- Certification cases increased from 1829 cases in year 2010 to 5759 cases in year 2011 by 3930 cases, the estimate percent was 214.9%.
- The highest number of certification cases according to husbands in year 2011 when the husband is non Kuwaiti, and non-Kuwaiti wife, the estimate percent was 73.8 %.

حالات الزواج

2 - حسب الحالة التعليمية :

- بالنسبة للزوجات تصل نسبة حالات الزواج من حملة المؤهل الجامعي بنسبة 33.9 % ثم المؤهلات الثانوية وبنسبة 29.9 % ثم الدبلوم فوق الثانوية وبنسبة 20.9 % .
- بالنسبة للأزواج تصل نسبة حالات الزواج من حملة المؤهل الجامعي 28.6 % ثم المؤهلات الثانوية بنسبة 24.4 % و ثم حملة المؤهلات المتوسطة بنسبة 22.0 % ثم الدبلوم فوق الثانوية بنسبة 21.4 % .

3 - حسب فئات العمر:

- ترتفع نسبة الأزواج من فئة العمر من 20-24 سنة حيث تبلغ 34.7% ثم من فئة العمر 25-29 سنة بنسبة 31.4% .
- ترتفع نسبة الزوجات من فئة العمر من 20-24 سنة حيث تبلغ 40.8% ثم من فئة العمر 15-19 سنة بنسبة 21.1% .

- حالات التصديق :

- ارتفاع حالات التصديق من 1829 حالة في عام 2010 إلى 5759 حالة عام 2011 أي بمقدار 3930 حالة وبنسبة 214.9% .
- بلغ أعلى عدد لحالات التصديق بالنسبة للأزواج في عام 2011 عندما يكون الزوج غير كويتي والزوجة غير كويتية وذلك بنسبة 73.8 % .





- Rate of marriage cases according to inhabitation (Crude marriage rate):

- The rate of marriage increased from 343 cases in year 2010 to 359 cases per 100,000 of the inhabitation in 16 cases, the estimate percent was 4.7 %.
- The crude marriage rate reached 3.59 cases per 1000 of the inhabitation in year 2011.

- Future predictions :

- The expected annual mean for the number of marriage cases is 13463 cases by minimum of 11561 cases and by maximum of 15365 cases during 2012-2016 these predictions are trusted by percentage of 95%.

- معدل حالات الزواج بالنسبة للسكان (معدل الزواج الخام) :

- ارتفع معدل الزواج من 343 حالة في عام 2010 إلى 359 حالة لكل 100,000 من السكان أي بمقدار 16 حالة وبنسبة 4.7 % .
- وقد بلغ معدل الزواج الخام 3.59 حالة لكل ألف من السكان عام 2011 .

- التوقعات المستقبلية :

- بلغ المتوسط السنوي المتوقع لعدد حالات الزواج 13463 حالة ويحد أدنى 11561 حالة ويحد أعلى 15365 حالة خلال 2012 - 2016 وهذه التوقعات موثوق بها بدرجة 95% .





Annual Statistical Book 2011

حالات الطلاق والمراجعة

Divorce and Reviewed Cases







Legal Authentications

التوثيقات الشرعية

Table (126)

جدول (126)

Authenticated divorce cases by husband's and wife's nationality during 2011 in comparison with year 2010 .

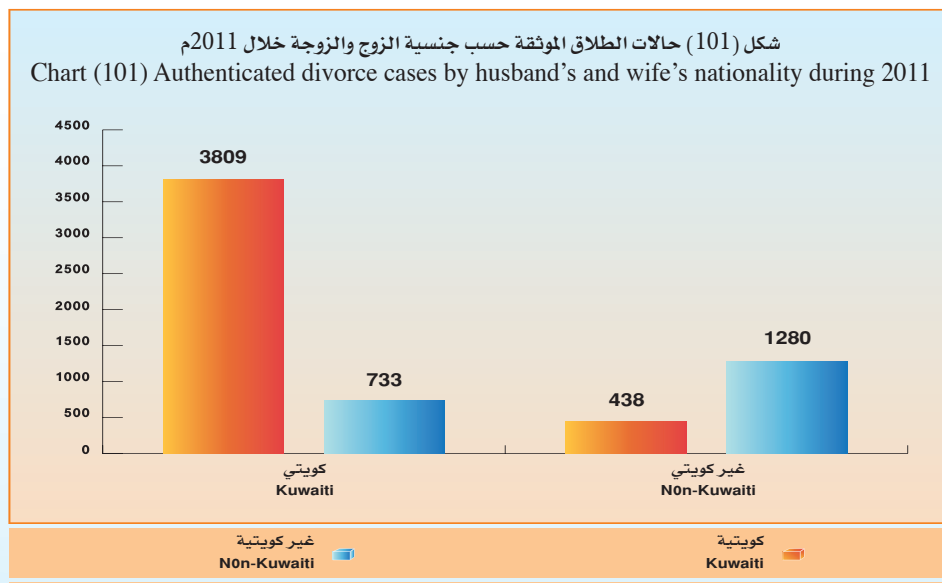
حالات الطلاق الموثقة حسب جنسية الزوج والزوجة خلال 2011م مقارنا بعام 2010م .

نسبة التغير Change ratio	عام 2010 Year 2010	الإجمالي Total	غير كويتية Non-Kuwaiti		كويتية Kuwaiti	جنسية الزوجة Wife's nationality	
			غير محددة الجنسية Non-stated nationality	محددة الجنسية Stated nationality		جنسية الزوج Husband's nationality	
%0.5	4520	4542	44	689	3809	كويتي Kuwaiti	
%16.5	1399	1630	36	1184	410	محدد الجنسية Stated nationality	غير كويتي Non-Kuwaiti
%66.0	53	88	26	34	28	غير محدد الجنسية Non-stated nationality	
%4.8	5972	6260	106	1907	4247	الإجمالي الكلي Total	
		5972	53	1399	4520	عام 2010 Year 2010	2010 عام
		%4.8	%100.0	%36.3	%6.0-	Change ratio	نسبة التغير

The number of divorces cases in 2011 result of the marriages took place in 2011 and previous years .

عدد حالات الطلاق التي تمت في عام 2011 نتيجة لزيجات تمت خلال عام 2011 وأعوام سابقة .

شكل (101) حالات الطلاق الموثقة حسب جنسية الزوج والزوجة خلال 2011م
Chart (101) Authenticated divorce cases by husband's and wife's nationality during 2011





التوثيقات الشرعية

Legal Authentications

Table (127)
Authenticated divorce cases by husband's and wife's educational status during 2011 .

جدول (127)
حالات الطلاق الموثقة حسب الحالة التعليمية للزوج والزوجة خلال 2011م .

التوثيقات الشرعية

جدول (127)

الإجمالي الكلي Total		غير مبين Non identified		ماجستير ودكتوراه Master's and doctorate degree		جامعية University degree		دبلوم فوق الثانوية Diploma uper secondary shcool		ثانوية Secondary school		متوسطة Intermediate school		ابتدائية Primary school		تقرأ وتكتب Reads and writes		أمية Illiterate		الحالة التعليمية للزوج Wife's educational status	الحالة التعليمية للزوج Husband's educational status
ك	غ	ك	غ	ك	غ	ك	غ	ك	غ	ك	غ	ك	غ	ك	غ	ك	غ	ك	غ		
9	19						1	2	1	1	2	4	3	2	1	1	3	11		K	ك
32	11							1	1	2	8	1	7	3	3	1	14	5		Nonk	ك
4	12							1	1		3	3	1	1	2	1	1	6		K	ك
10	5						2	2	2	1	2	1	1	4	4	1	1	1		Nonk	ك
37	88						4	9	6	14	9	14	11	31	2	10	1	4	7	K	ك
29	35						1	1	4	8	4	10	16	9	5	5	1	5		Nonk	ك
261	1165	1	1				36	212	26	338	82	270	90	304	19	24	2	5	8	K	ك
318	115						27	14	18	21	72	23	160	51	23	2	5	13	1	Nonk	ك
158	748						27	170	15	192	64	247	40	117	6	9	2	2	5	K	ك
372	128	1		2			55	25	24	33	179	23	89	41	15	3	3	4	2	Nonk	ك
133	939		1	6			21	281	22	330	54	210	27	97	6	9	1	2	2	K	ك
149	47			18			22	12	35	10	20	7	45	19	9	3	2	5		Nonk	ك
117	766			2			38	373	15	202	39	110	17	60	3	9	1	2	2	K	ك
347	84			2			1	1	41	19	74	15	21	14	2	2	2	1	1	Nonk	ك
14	72			1			8	32	2	21	6	3	6							K	ك
17	12			5			7	3	3	2	1	3	1							Nonk	ك
6	1	2					1			1	1	1	1				1	1	1	Nonk	ك
733	3809	1	2	5	29	134	1078	87	1100	250	857	191	621	36	64	10	19	39		K	ك
1280	438	3		8	25	319	87	124	92	357	76	337	124	75	15	17	3	16		Nonk	ك
الإجمالي Total																					



التوثيقات الشرعية

جدول (128)

حالات الطلاق المؤقتة حسب فئة العمر للزوج والزوجة خلال 2011م

التوثيقات الشرعية

جدول (128)

حالات الطلاق المؤقتة حسب فئة العمر للزوج والزوجة خلال 2011م

الإجمالي Total	من 45 سنة فأكثر From 45 years and above		من 35-44 سنة From 35-44 years		من 30-34 سنة From 30-34 years		من 25-29 سنة From 25-29 years		من 20-24 سنة From 20-24 years		من 15-19 سنة From 15-19 years		أقل من 15 سنة Less than 15 years		عمر الزوجة Wife's age	عمر الزوج Husband's age
	ك K	غ Nonk	ك K	غ Nonk	ك K	غ Nonk	ك K	غ Nonk	ك K	غ Nonk	ك K	غ Nonk	ك K	غ Nonk		
2	44				1			3	1	8		33			ك	من 19 - 15 سنة From 15-19 years
1	3								1	1		2			ك	من 24 - 20 سنة From 20-24 years
75	605			2		1	9	10	49	43	428	21	116		ك	من 29 - 25 سنة From 25-29 years
35	19			4		2	1	10	5	9	9	10	4		ك	من 34 - 30 سنة From 30-34 years
150	1013				1	8	9	55	397	69	512	10	48	1	ك	من 44 - 35 سنة From 35-44 years
166	76			3		11	8	67	31	38	27	16	3		ك	من 45 سنة فأكثر From 45 years and above
121	712			2		3	3	45	300	14	101	6	10		ك	
302	84			14		3	3	112	29	44	10	7	2		ك	
192	808			9		34	34	53	128	23	17	3	3	1	ك	
442	128			39		21	21	76	15	26	5	1	1		ك	
193	627			59		328	328	58	237	11	2	2	1		ك	
334	128			124		69	69	139	51	44	4			1	ك	
733	3809			70		366	366	131	662	126	606	202	894	161	ك	
1280	438			180		93	93	348	132	308	65	286	84	123	ك	
															ك	الإجمالي Total



Legal Authentications

Table (129)

Authenticated divorce cases by governates, husband's and wife's nationality during 2011 .

التوثيقات الشرعية

جدول (129)

حالات الطلاق الوثيقة حسب المحافظات وجنسية الزوج والزوجة خلال 2011م .

الإجمالي الكلي Total	خارج البلاد Out of country		غير مبيت Non-identified		مبارك الكبير Mubarak Al-Kabeer		البحراء Al-Jahraa		الأحمدي Al-Ahmadi		الفروانية Al-Farwaniya		حولي Hawalli		العاصمة Capital		المحافظة وجنسية الزوجة Governate and wife's nationality		المحافظة وجنسية الزوج Governate and husband's nationality	
	ك Nonk	ك Nonk	ك Nonk	ك Nonk	ك Nonk	ك Nonk	ك Nonk	ك Nonk	ك Nonk	ك Nonk	ك Nonk	ك Nonk	ك Nonk	ك Nonk	ك Nonk	ك Nonk	ك Nonk	ك Nonk	ك Nonk	
99	668	13	1	6	56	10	14	2	38	16	67	24	109	28	383	K	ك	المحافظة	ك	
54	36	5	2	2	2	7	1	1	1	12	5	9	3	19	24	Nonk	ك	المحافظة	ك	
115	701	17	1	2	6	4	3	4	39	7	42	69	398	7	128	K	ك	حولي	ك	
489	78	34	1	5	8	7	3	16	5	39	10	375	41	12	14	Nonk	ك	حولي	ك	
169	789	33	1	2	5	26	53	4	57	70	459	21	69	10	82	K	ك	الفروانية	ك	
282	67	13	3	5	2	21	3	10	9	176	42	40	4	14	7	Nonk	ك	الفروانية	ك	
131	751	21			115	14	29	74	460	7	62	9	52	6	33	K	ك	الأحمدي	ك	
149	51	7			1	8	1	100	37	10	3	21	4	2	2	Nonk	ك	الأحمدي	ك	
102	586	22	2	1	38	2	6	8	110	13	52	12	99	5	53	K	ك	مبارك الكبير	ك	
16	13				3	3	1	1		4	4	4	1	1		Nonk	ك	مبارك الكبير	ك	
114	309	24			2	10	69	6	11	5	28	2	5	6	16	K	ك	البحراء	ك	
211	84	5	1	1	5	165	51	5	7	22	11	6	2	7	8	Nonk	ك	البحراء	ك	
3	4	1	1	3								1	3			K	ك	غير مبيت	ك	
13	5		7	3					2	2						Nonk	ك	غير مبيت	ك	
1	1	1														K	ك	خارج البلاد	ك	
66	104	2			12	5	11	3	26	17	31	30	11	9	11	Nonk	ك	خارج البلاد	ك	
733	3809	131	2	4	57	125	343	98	715	118	710	138	732	62	696	K	ك	الإجمالي الكلي	ك	
1280	438	66	2	12	16	217	67	135	87	282	102	488	66	64	66	Nonk	ك	الإجمالي الكلي	ك	



Legal Authentications

Table (130)

The marriage life period by husband's and wife's nationality during 2011 .

التوثيقات الشرعية

جدول (130)

مدة الحياة الزوجية حسب جنسية الزوج والزوجة خلال 2011 م .

Wife's nationality جنسية الزوجة			كويتية Kuwaiti	جنسية الزوج Husband's nationality	الجنسية Nationality مدة الحياة الزوجية Marriage life period
غير كويتية non-Kuwaiti		محددة الجنسية Stated nationality			
الإجمالي الكلي Total	غير محددة الجنسية Non-stated nationality				
1165	11	214	940	K	ك
362	9	254	99	Non k. stated	غ ك . م
17	4	6	7	Non k. non stated	غ ك . غ م
1544	24	474	1046	Total	جملة
1744	22	304	1418	K	ك
562	10	408	144	Non k. stated	غ ك . م
38	11	18	9	Non k. non stated	غ ك . غ م
2344	43	730	1571	Total	جملة
814	8	115	691	K	ك
327	6	265	56	Non k. stated	غ ك . م
13	3	3	7	Non k. non stated	غ ك . غ م
1154	17	383	754	Total	جملة
543	3	43	497	K	ك
249	5	193	51	Non k. stated	غ ك . م
11	4	5	2	Non k. non stated	غ ك . غ م
803	12	241	550	Total	جملة
276		13	263	K	ك
130	6	64	60	Non k. stated	غ ك . م
9	4	2	3	Non k. non stated	غ ك . غ م
415	10	79	326	Total	جملة
4542	44	689	3809	K	ك
1630	36	1184	410	Non k. stated	غ ك . م
88	26	34	28	Non k. non stated	غ ك . غ م
6260	106	1907	4247	Total	جملة
					الإجمالي Total



Legal Authentications

Table (131)

Authenticated divorce cases by husband's nationality and divorce type during 2011 in comparison with 2010 .

التوثيقات الشرعية

جدول (131)

حالات الطلاق الموثقة حسب جنسية الزوج ونوع الطلاق خلال 2011م مقارنا بعام 2010م .

نسبة التغيير Change ratio	عام 2010 Year 2010	الإجمالي Total	غير كويتي Non-kuwaiti		كويتي Kuwaiti	جنسية الزوج Husband's nationality نوع الطلاق Type of divorce
			غير محدد الجنسية Non-stated nationality	محدد الجنسية Stated nationality		
%3.9	2954	3068	30	683	2355	أولى رجعية First revocable
%1.2-	497	491	5	114	372	ثانية رجعية Second revocable
%7.2	2125	2278	47	709	1522	أولى بائنة First irrevocable
%2.1	188	192	2	63	127	ثانية بائنة Second irrevocable
%11.1	208	231	4	61	166	ثالثة بائنة بينونة كبرى Third irrevocable
%4.8	5972	6260	88	1630	4542	الإجمالي الكلي Total
		5972	53	1399	4520	عام 2010 2010
		%4.8	%66.0	%16.5	%0.5	نسبة التغيير Change ratio

Table (132)

Divorce cases for husbands still married to one or more wives during 2011 in comparison with 2010 .

جدول (132)

حالات الطلاق لأزواج بقي بعصمتهم زوجة أو أكثر خلال 2011م مقارنا بعام 2010م .

نسبة التغيير Change ratio	عام 2010 Year 2010	عام 2011 Year 2011	السنة Year	
			كويتي Kuwaiti	جنسية الزوج Husband's nationality
%4.5	739	772	كويتي Kuwaiti	
%43.2	169	242	محدد الجنسية Stated nationality	غير كويتي Non-Kuwaiti
%400.0	3	15	غير محدد الجنسية Non-stated nationality	
%13.0	911	1029	الإجمالي الكلي Total	

Legal Authentications

Table (133)

Authenticated divorce cases by the months, husband's nationality and type of divorce during 2011 .

التوثيقات الشرعية

جدول (133)

حالات الطلاق الموثقة حسب الشهور وجنسية الزوج و نوع الطلاق خلال 2011م .

الجملة العمومية Total	غير كويتي Non-Kuwaiti						كويتي Kuwaiti						جنسية الزوج و نوع الطلاق Husband's nationality and type of divorce	الشهر Month
	الجملة Total	ثالثة بائنة بينونة كبرى Third irrevocable	ثانية بائنة Second irrevocable	أولى بائنة First irrevocable	ثانية رجعية Second revocable	أولى رجعية First revocable	الجملة Total	ثالثة بائنة بينونة كبرى Third major irrevocable	ثانية بائنة Second irrevocable	أولى بائنة First irrevocable	ثانية رجعية Second revocable	أولى رجعية First revocable		
498	132	4	8	61	5	54	366	12	10	131	29	184	يناير January	
404	111	4	2	56	9	40	293	12	12	103	21	145	فبراير February	
578	146	6	6	67	10	57	432	18	12	137	32	233	مارس March	
547	118	4	2	50	7	55	429	18	8	136	38	229	أبريل April	
570	150	7	5	63	6	69	420	12	11	138	41	218	مايو May	
576	181	6	10	84	11	70	395	23	5	130	33	204	يونيو June	
515	164	4	6	83	12	59	351	8	13	125	26	179	يوليو July	
414	108	4	3	44	8	49	306	7	9	104	23	163	أغسطس August	
539	150	3	6	65	8	68	389	14	9	148	29	189	سبتمبر September	
630	171	10	8	57	21	75	459	10	13	147	41	248	أكتوبر October	
376	125	6	4	53	11	51	251	12	8	75	21	135	نوفمبر November	
613	162	7	5	73	11	66	451	20	17	148	38	228	ديسمبر December	
6260	1718	65	65	756	119	713	4542	166	127	1522	372	2355	الإجمالي الكلي Total	



Legal Authentications

Table (134)

Authenticated divorce cases by marriage life period and husband's educational status during 2011.

التوثيقات الشرعية

جدول (134)

حالات الطلاق المؤقتة حسب مدة الحياة الزوجية والولاية التعليمية للزوج خلال 2011م.

الإجمالي الكلي Total	من 20 سنة فأكثر From 20 years and above		من 10 سنوات - أقل From 10 years to less than 20 years		من 5 سنوات - أقل From 5 years to less than 10 years		من سنة - أقل من 5 سنوات From 1 year and less than 5 years		أقل من سنة Less than a year		مدة الحياة الزوجية وجنسية الزوجة Marriage life period and wife's nationality	الحالة التعليمية للزوج Husband's educational status
	ت K	غ Nonk	ت K	غ Nonk	ت K	غ Nonk	ت K	غ Nonk	ت K	غ Nonk		
9	19	2	2	2	2	3	2	1	3	1	ك	أمي Illiterate
32	11	13	6	2	6	2	4	2	3	1	ك	متعلم
4	12	2	1	5	1	1	1	1	1	2	ك	يقرا ويكتب Reads and writes
10	5	4	2	2	2	2	3	3	1	1	ك	ابتدائية Primary school
37	88	15	2	9	2	17	16	30	17	17	ك	متوسطة Intermediate school
29	35	3	5	4	6	4	9	10	6	3	ك	ثانوية Secondary school
261	1165	7	83	17	176	56	117	449	64	238	ك	دبلوم Diploma degree
318	115	23	17	62	18	79	89	37	65	22	ك	ماجستير و دكتوراه Masters and doctorate degree
158	748	1	44	9	93	26	57	276	65	219	ك	غير مهين Non-identified
372	128	22	12	77	14	72	135	50	66	37	ك	الإجمالي Total
133	939	1	39	6	99	19	69	374	38	246	ك	
149	47	3	1	12	2	27	75	23	32	15	ك	
117	766	2	55	8	99	18	55	265	34	202	ك	
347	84	10	11	39	10	82	123	26	93	25	ك	
14	72	10	1	1	14	1	9	23	3	15	ك	
17	12	1	1	1	3	1	9	4	7	2	ك	
6	1	3	3	3	3	3	1	1	225	940	ك	
733	3809	13	263	46	497	123	326	1418	273	106	ك	
1280	438	76	63	207	53	277	447	153	273	106	ك	



Legal Authentications

Table (135)

Authenticated divorce cases by husband's nationality and divorce form during 2011 in comparison with 2010 .

التوثيقات الشرعية

جدول (135)

حالات الطلاق الموثقة حسب جنسية الزوج وشكل الطلاق خلال 2011م مقارنا بعام 2010م .

نسبة التغيير Change ratio	عام 2010 Year 2010	الإجمالي Total	غير كويتي Non-Kuwaiti		كويتي Kuwaiti	جنسية الزوج Husband's nationality شكل الطلاق Form of divorce
			غير محدد الجنسية Non-stated nationality	محدد الجنسية Stated nationality		
%0.7	3855	3883	25	767	3091	اشهاد طلاق Divorce attestation
%5.8	1168	1236	19	398	819	طلاق مخالفه Conditioned divorce
%20.2	949	1141	44	465	632	بناء على حكم Divorce upon judgment
%4.8	5972	6260	88	1630	4542	الإجمالي الكلي Total
		5972	53	1399	4520	عام 2010 Year 2010
		%4.8	%66.0	%16.5	%0.5	نسبة التغيير Change ratio

Table (136)

Divorce cases for wives before consummation during 2011 in comparison with 2010 .

جدول (136)

حالات الطلاق لزوجات مطلقات قبل الدخول خلال 2011م مقارنا بعام 2010م .

نسبة التغيير Change ratio	عام 2010 Year 2010	عام 2011 Year 2011	السنة Year	جنسية الزوجة Wife's nationality
%1.5-	389	383		كويتية Kuwaiti
%10.4-	163	146		محددة الجنسية Stated nationality
%36.4-	11	7		غير محددة الجنسية Non-stated nationality
%4.8-	563	536		الإجمالي الكلي Total



Legal Authentications

Table (137)

Divorce cases by the side of authentication and the husband's nationality during 2011 . . . جدول (137) حالات الطلاق حسب جهة التوثيق وجنسية الزوج خلال 2011م . . .

جهة التوثيق Authentication Side	جنسية الزوج Husband's nationality	عدد الحالات خلال كل شهر Number of cases each month												
		يناير January	فبراير February	مارس March	أبريل April	مايو May	يونيو June	يوليو July	أغسطس August	سبتمبر September	أكتوبر October	نوفمبر November	ديسمبر December	الإجمالي Total
التوثيق الرئيسي Main authentications	K ع.ك	188	173	218	215	237	221	235	166	174	219	111	236	2393
	Non k. stated ع.ك غير محدد	90	86	95	93	104	118	105	70	90	88	68	102	1109
	Total مجملة	2	2	4	4	4	8	6	3	3	8	4	2	45
التوثيق الجعفرية Jaafariya authentications	K ع.ك	54	45	66	65	58	51	10	66	89	89	38	84	715
	Non k. stated ع.ك غير محدد	15	13	11	9	15	13	4	14	23	17	18	14	166
	Total مجملة	69	58	77	74	73	66	14	81	112	106	57	99	886
توثيقات محكمة الإجمدي Al-Ahmedi court authentications	K ع.ك	60	41	74	62	67	61	43	47	61	77	53	66	712
	Non k. stated ع.ك غير محدد	17	5	14	7	9	14	12	11	13	20	11	17	150
	Total مجملة	77	46	90	70	77	78	57	58	101	101	64	83	875
توثيقات محكمة الجبوري Al-Jabouri court authentications	K ع.ك	27	13	34	46	19	14	28	14	28	34	17	36	310
	Non k. stated ع.ك غير محدد	6	3	12	7	9	18	8	8	18	27	23	23	176
	Total مجملة	2	2	4	4	3	2	2	2	1	3	2	2	21
توثيقات ميرزا الكبير Mubarak Al-Kabeer authentications	K ع.ك	37	21	40	53	39	34	56	22	47	64	38	61	507
	Non k. stated ع.ك غير محدد	2	2	4	1	5	3	4	1	3	3	2	2	410
	Total مجملة	37	23	44	42	44	51	42	14	39	42	34	30	442
توثيقات جابر العلي Jaber Al-Ali authentications	K ع.ك	37	23	44	42	44	51	42	14	1	1	34	30	442
	Non k. stated ع.ك غير محدد	2	2	4	1	5	3	4	1	3	3	2	2	410
	Total مجملة	39	25	48	43	49	54	45	15	4	4	36	32	457
توثيقات مركز الجبوري Al-Jabouri center authentications	K ع.ك	366	293	432	429	420	395	395	351	389	459	251	451	4542
	Non k. stated ع.ك غير محدد	128	109	136	117	142	166	166	151	147	155	118	157	1630
	Total مجملة	4	2	10	1	8	15	15	13	4	16	7	5	88
الإجمالي الكلي Total	K ع.ك	498	404	578	547	570	576	576	515	539	630	376	613	6260
	Non k. non stated ع.ك غير محدد	4	2	10	1	8	15	15	13	3	16	7	5	88
	Total مجملة	498	404	578	547	570	576	576	515	539	630	376	613	6260

التوثيقات الشرعية

جدول (137)

حالات الطلاق حسب جهة التوثيق وجنسية الزوج خلال 2011م . . .



Legal Authentications

Table (138)

Authenticated divorce cases by husband's and wife's nationality during 1982 - 2011 .

التوثيقات الشرعية

جدول (138)

حالات الطلاق الموثقة حسب جنسية الزوج والزوجة خلال 1982 - 2011م .

الإجمالي Total	الزوج غير كويتي Non-Kuwaiti husband		الزوج كويتي Kuwaiti husband		الجنسية Nationality السنة Year
	الزوجه غير كويتية Non-K .wife	الزوجة كويتية Kuwaiti wife	الزوجة غير كويتية Non-K .wife	الزوجة كويتية Kuwaiti wife	
2446	837	145	470	994	1982
2507	839	179	482	1007	1983
2559	859	201	470	1029	1984
2738	920	224	474	1120	1985
2834	905	216	515	1198	1986
2697	862	243	380	1212	1987
2834	898	260	392	1284	1988
2987	941	235	473	1338	1989
1796	217	181	267	1131	1991
2709	334	264	418	1693	1992
2594	330	222	463	1579	1993
2998	461	267	467	1803	1994
3015	433	260	460	1862	1995
3195	502	261	459	1973	1996
3096	504	238	493	1861	1997
3428	584	265	526	2053	1998
3412	613	283	502	2014	1999
3649	632	280	523	2214	2000
3851	688	278	551	2334	2001
3924	654	274	521	2475	2002
3997	698	260	488	2551	2003
4351	736	323	526	2766	2004
4539	797	341	541	2860	2005
4242	726	314	441	2761	2006
4942	795	329	640	3178	2007
5545	1017	403	628	3497	2008
5965	1012	382	799	3772	2009
5972	1065	387	766	3754	2010
6260	1280	438	733	3809	2011

Note: who ever does not prove that kuwaiti nationality , consider non - kuwaiti

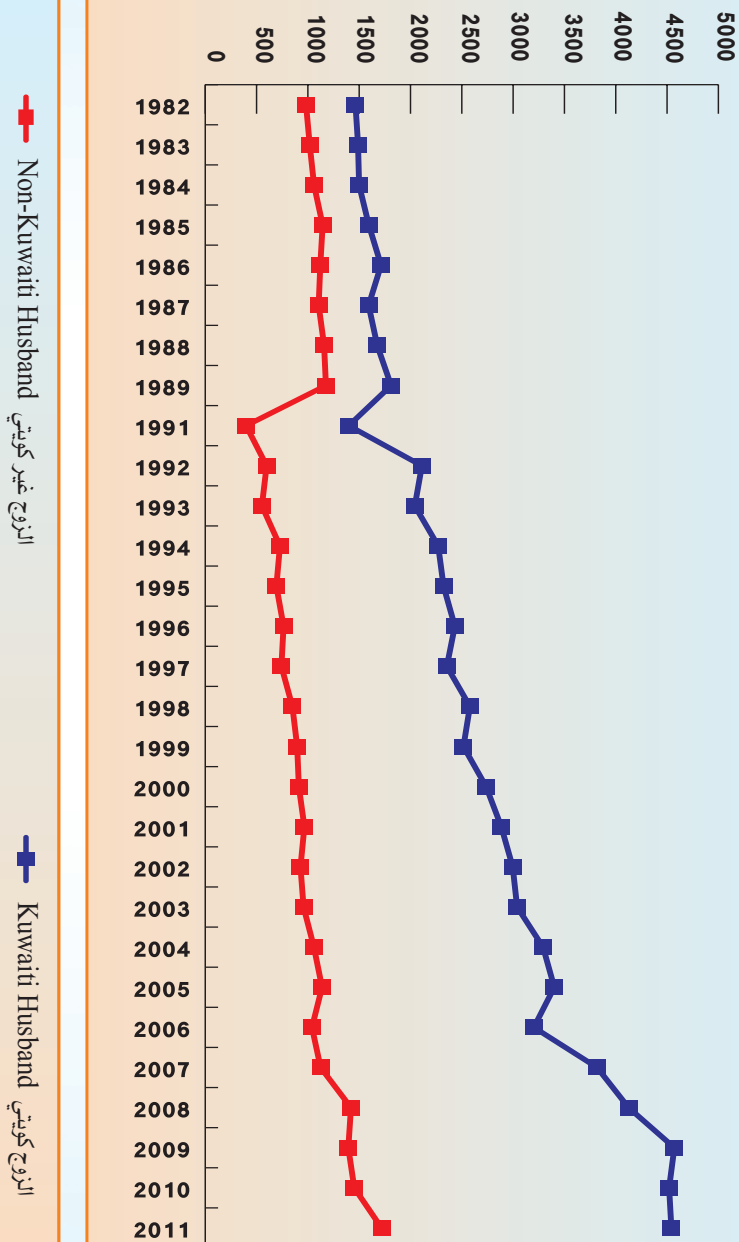
ملاحظة : من لم يثبت بالجنسية انه كويتي اعتبر غير كويتي



Legal Authentications

التوثيقات الشرعية

شكل (102) حالات الطلاق المؤقتة حسب جنسية الزوج خلال السنوات 1982م - 2011م
 Chart (102) Authenticated divorce cases by husband's nationality during 1982 - 2011





Legal Authentications

التوثيقات الشرعية

Table (139)

جدول (139)

Authenticated divorce cases by husband's and wife's nationality during 2011 .

حالات الطلاق الموثقة حسب جنسية الزوج والزوجة خلال 2011 م .

أردنية Jordanian	سودانية Sudanese	صومالية Somalian	يمنية Yemeni	عراقية Iraqi	إماراتية Emarati	عمانية Omani	قطرية Qatari	بحرينية Bahraini	سعودية Saudi	كويتية kuwaiti	جنسية الزوجة Wife's nationality	جنسية الزوج Husband's nationality
28			9	128	3	7	3	15	239	3809	Kuwaiti	كويتي
3			1	11					53	179	Saudi	سعودي
								2		9	Bahraini	بحريني
										12	Qatari	قطري
								1	1	13	Omani	عماني
										5	Emarati	إماراتي
			1	127					12	53	Iraqi	عراقي
			5	1				1	1	6	Yemeni	يمني
		10									Somalian	صومالي
										1	Sudanese	سوداني
76				1					1	11	Jordanian	أردني
2	1			5						27	Egyptian	مصري
2				4					1	24	Syrian	سوري
4										9	Lebanese	لبناني
1				21					7	28	Non-stated nationality	غم الجنسية
11			1	1							Palestinian	فلسطيني
											Other arab nationalities	عربي أخرى
2				3					1	28	Asian	آسيوي
	1									3	African	أفريقي
				1						8	European	أوروبي
2	1									3	American	أمريكي
3				1				1		19	Other countries	دول أخرى
134	3	10	17	304	3	7	3	20	316	4247	Total	الإجمالي



Legal Authentications

Appendant / table (139)

Authenticated divorce cases by husband's and wife's nationality during 2011 .

التوثيقات الشرعية

تابع / جدول (139)

حالات الطلاق الموثقة حسب جنسية الزوج والزوجة خلال 2011م .

الاجموع Total	دول أخرى Other countries	أمريكية American	أوروبية European	أفريقية African	آسيوية Asian	عربية أخرى Other Arab nationality	فلسطينية Palestinian	غ م الجنسية Non-stated nationality	لبنانية Lebanese	سوريه Syrian	مصريه Egyptian	جنسية الزوجة Wife's nationality	جنسية الزوج Husband's nationality
4544	8	7	9	2	82	27	2	44	14	58	48	Kuwaiti	كويتي
254	1		1					4	1			Saudi	سعودي
13	1							1				Bahraini	بحريني
12												Qatari	قطري
18					1						2	Omani	عماني
7					1						1	Emirati	إماراتي
233	2	1			9			22	2	2	2	Iraqi	عراقي
19				1	2	1					1	Yemeni	يمني
11		1										Somalian	صومالي
4				1	1			1				Sudanese	سوداني
132	1		2	1	10	5	5	1	7	6	5	Jordanian	أردني
389	2	2	2	2	87	16	5	1	4	5	230	Egyptian	مصري
126	1	1			23	1		1	6	55	7	Syrian	سوري
108	2		2		14	8	2		55	9	3	Lebanese	لبناني
88					3			26		2		Non-stated nationality	غ م الجنسية
25					1	1	9			1		Palestinian	فلسطيني
14					1	13						Other arab nationalities	عربي أخرى
186	5	1	2	1	136	1		3	1		2	Asian	آسيوي
6								1			1	African	أفريقي
18			1	1	3		1			2	1	European	أوروبي
13					2		1		2	2		American	أمريكي
40	3	1	1		2	2	1	1	3	1	1	Other countries	دول أخرى
6260	26	14	20	9	378	75	26	106	95	143	304	Total	الإجمالي



Legal Authentications

Table (140)

Reviewed authenticated cases by husband's and wife's nationality during 2011 in comparison with 2010 .

التوثيقات الشرعية

جدول (140)

حالات المراجعة الموثقة حسب جنسية الزوج والزوجة خلال 2011م مقارنا بعام 2010م .

نسبة التغير Change ratio	عام 2010 Year 2010	الإجمالي Total	غير كويتية Non-kuwaiti		كويتية Kuwaiti	جنسية الزوجة Wife's nationality	
			غير محددة الجنسية Non-stated nationality	محددة الجنسية Stated nationality		جنسية الزوج Husband's nationality	
%7.2	566	607	8	75	524	كويتي Kuwaiti	
%22.4	170	208	2	147	59	محدد الجنسية Stated nationality	غير كويتي Non-Kuwaiti
%22.2	9	11		8	3	غير محدد الجنسية Non-stated nationality	
%10.9	745	826	10	230	586	الإجمالي الكلي Total	
		745	9	170	566	عام 2010 Year 2010	2010
		%10.9	%11.1	%35.3	%3.5	نسبة التغير Change ratio	







Annual Statistical Book 2011

التحليل
الإحصائي
Statistical
Analysis







Legal Authentications

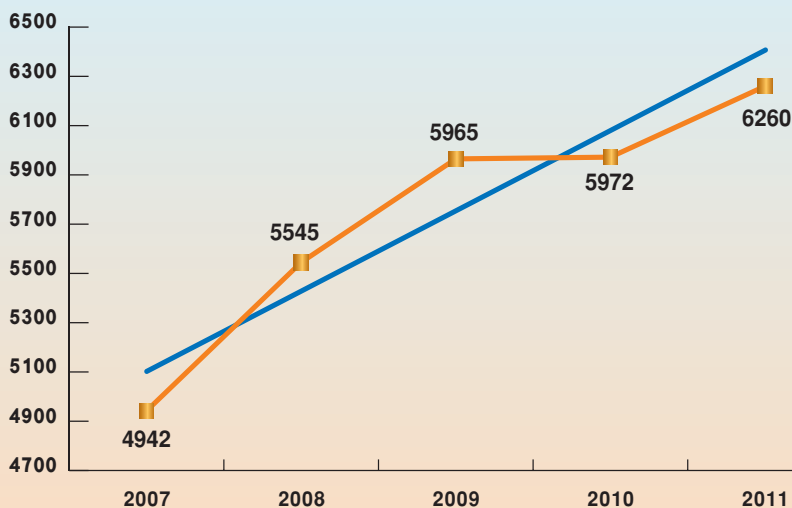
Descriptive statistical measurements
of divorce cases .

التوثيقات الشرعية

المقاييس الاحصائية المستخدمة
لحالات الطلاق .

معنوية التيل Sig	التيل Slope	المعنوية Sig	مربع كاي Chi-Square	معامل الاختلاف C.V	الانحراف المعياري St.Dev	المتوسط Mean	2011	2010	2009	2008	2007	السنة Year
0.015	306.3	0.000	183.0	8.0	458.2	5736.8	6260	5972	5965	5545	4942	القياس Measure

شكل (103) الإتجاه العام لحالات الطلاق خلال 2011 - 2007
Chart (103) The trend of divorce cases during 2007 - 2011





Legal Authentications

التوثيقات الشرعية

Table (141)

جدول (141)

Divorce rate per 100,000

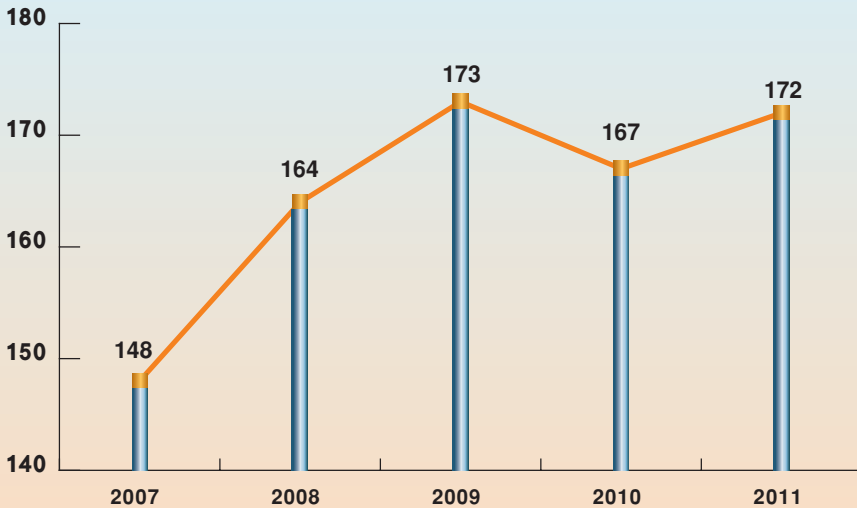
معدل الطلاق لكل 100,000 نسمة

person of inhabitants during 2007 - 2011 .

من السكان خلال 2007 - 2011م .

التغير في معدل الطلاق Change in divorce rate	معدل الطلاق Divorce rate	إجمالي الحالات Total of cases	السكان Population	السنوات Years
-	148	4942	3328136	2007
16	164	5545	3385540	2008
9	173	5965	3442945	2009
6 -	167	5972	3566437	2010
5	172	6260	3632009	2011

شكل (104) معدل الطلاق لكل 100,000 نسمة خلال 2007 - 2011م
Chart (104) Divorce rate per 100,000 person during 2007 - 2011





Legal Authentications

Table (142)
Expected divorce cases
during 2012- 2016 .

التوثيقات الشرعية

جدول (142)
حالات الطلاق المتوقعة
خلال 2012 - 2016م .

أعلى Upper	متوقع Expected	أدنى Lower	السنوات Years
7056	6392	5727	2012
7463	6523	5583	2013
7806	6655	5503	2014
8116	6786	5456	2015
8404	6918	5431	2016
7769	6655	5540	متوسط الفترة Average period

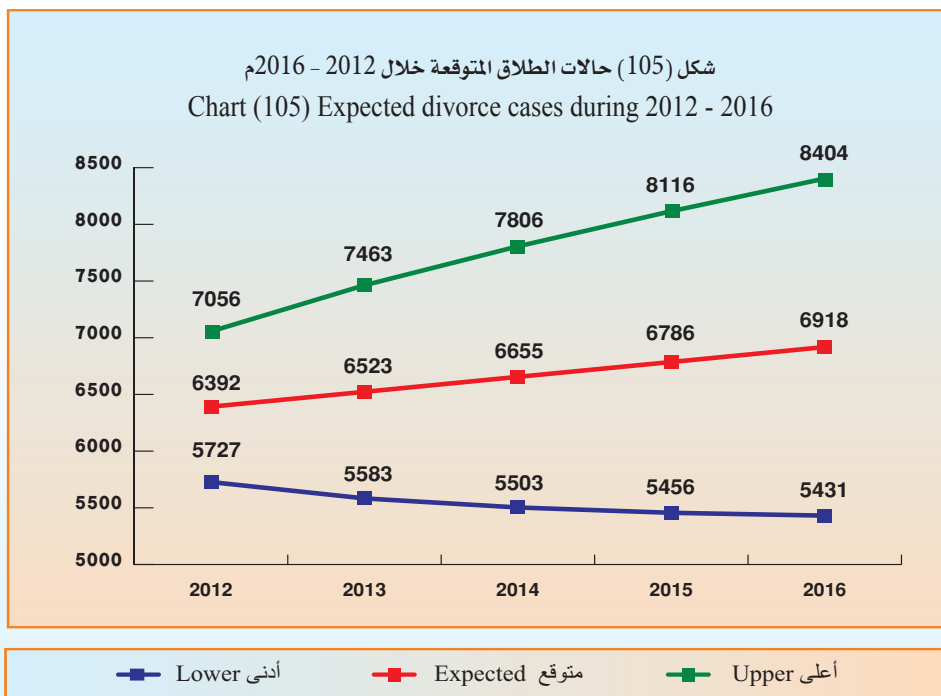
* Lower : Lower Confidence Intervals by 95 %.

* أدنى : الحد الأدنى للعدد المتوقع بدرجة ثقة 95 % .

* Upper : Upper Confidence Intervals by 95 % .

* أعلى : الحد الأعلى للعدد المتوقع بدرجة ثقة 95 % .

شكل (105) حالات الطلاق المتوقعة خلال 2012 - 2016م
Chart (105) Expected divorce cases during 2012 - 2016





Divorce Cases

- Divorce cases:

- Divorce cases increased from 5972 cases in year 2010 to 6260 cases in year 2011 by 288 cases, the estimate percent was 4.8 %.
- The annual mean of divorce cases numbers reached 5737 cases during 2007-2011 with a standard deviation of 458.2
- Chi-square test showed that for the divorce cases to be annually equaled during 2007-2011 there should be a difference with a statistical mark where it reached 183 in the abstract level 5 %.
- The general linear direction of divorce cases during 2007-2011 showed the existence of a general significant linear direction that slope reached 306 cases in the abstract level 5 %.

- **The percentage distribution of divorce cases during the year 2011 came as followed:**

1 - According to nationality:

- The estimate percent of divorce cases when both spouses are Kuwaiti is 60.8%.
- The estimate percent of divorce cases when both spouses are non-Kuwaiti is 20.4 %.
- The estimate percent of divorce cases when the husband is Kuwaiti and the wife is non-Kuwaiti is 11.7 %.
- The estimate percent of divorce cases when the husband is non-Kuwaiti and the wife is Kuwaiti is 7.1 %.

حالات الطلاق

- حالات الطلاق :

- ارتفع عدد حالات الطلاق من 5972 حالة عام 2010 إلى 6260 حالة عام 2011 بمقدار 288 حالة بنسبة 4.8 %.
- بلغ المتوسط السنوي لعدد حالات الطلاق 5737 حالة خلال 2007 - 2011 وبانحراف معياري 458.2
- أكد اختبار مربع كاي (كا²) لتساوي عدد حالات الطلاق سنوياً خلال 2007 - 2011 وجود اختلاف ذو دلالة إحصائية حيث بلغ 183 وبمستوى معنوية 5 %.
- أظهر الاتجاه العام الخطي لعدد حالات الطلاق خلال 2007 - 2011 وجود اتجاه عام خطي طردي معنوي بلغ الميل 306 حالة عند مستوى معنوية 5 %.

- وقد جاء التوزيع النسبي لحالات الطلاق خلال عام 2011 كالتالي :

1 - حسب الجنسية :

- نسبة حالات الطلاق عندما يكون كلا الزوجين كويتي الجنسية 60.8 %.
- نسبة حالات الطلاق عندما يكون كلا الزوجين غير كويتي الجنسية 20.4 %.
- نسبة حالات الطلاق عندما يكون الزوج كويتي والزوجة غير كويتية 11.7 %.
- نسبة حالات الطلاق عندما يكون الزوج غير كويتي والزوجة كويتية 7.1 %.





Divorce Cases

2 - According to educational status:

- The highest percentage of divorce cases for husbands are from intermediate degree holders where it reached 29.7 %, then secondary school degree holders by percentage of 22.5 %, then from university degree holders by percentage 21.0 %.
- The highest percentage of divorce cases for wives are from university degree holders where it reached 25.8 %, then from secondary school degree holders by percentage of 24.6 % then from diploma uper secondary school degree holders by percentage of 22.4 %.

3- According to Age:

- The highest percentage of divorce cases for husbands are within 35-44 years of age where it reached 25.1 % then husbands within 25-29 years of age by percentage 22.4 % then husbands within 45 and above of age by percentage 20.5 %.
- The highest percentage of divorce cases for wives are within 25-29 years of age where it reached 23.4 % , then wives within 20-24 years of age by percentage 22.4 %, then wives within 35-44 years of age by percentage of 20.3 %.

4- According to governate:

- The highest percentage of divorce cases are in Hawalli governate by percentage of 22.7 % for wives and 22.1 % for husbands, then Al-Farwaniya governate by percentage of 19.4 % for wives and 20.9 % for husbands, then comes Al-Ahmadi , then Capital governate, then the governates Al- Jahraa then Mobark Al-kabeer.

حالات الطلاق

2 - حسب الحالة التعليمية :

- بلغت أعلى نسبة من حالات الطلاق للأزواج من حملة المؤهلات المتوسطة حيث بلغت 29.7 % ثم حملة الثانوية بنسبة 22.5 % ثم المؤهلات الجامعية بنسبة 21.0 % .
- بلغت أعلى نسبة من حالات الطلاق للزوجات من حملة المؤهلات الجامعية حيث بلغت 25.8 % ثم الثانوية بنسبة 24.6 % يليها حملة المؤهلات الدبلوم فوق الثانوية بنسبة 22.4 % .

3 - حسب فئة العمر :

- بلغت أعلى نسبة لحالات الطلاق للأزواج جاءت في فئة العمر 35- 44 سنة بنسبة 25.1 % ، ثم فئة العمر 25- 29 سنة بنسبة 22.4 % ثم فئة العمر من 45 سنة فأكبر بنسبة 20.5 % .
- و أعلى نسبة لحالات الطلاق للزوجات جاءت في فئة العمر 25- 29 سنة حيث بلغت 23.4 % ثم فئة العمر 20-24 سنة بنسبة 22.4 % ثم فئة العمر 35-44 سنة بنسبة 20.3 % .

4- حسب المحافظة :

- بلغت أعلى نسبة من حالات الطلاق في محافظة حولي بنسبة 22.7% للزوجات، 22.1% للأزواج تليها محافظة الفروانية بنسبة 19.4% للزوجات، 20.9% من الأزواج ثم محافظة الأحمدية ثم العاصمة ثم محافظة الجهراء تليها مبارك الكبير.





Divorce Cases

حالات الطلاق

5- According to marriage life period:

5 - حسب مدة الحياة الزوجية :

- The estimate percent of divorce cases increased in cases of marriage period from one year and less than 5 years by percentage of 37.4 % of cases total then comes the cases that less than a year by 24.7 % and decrease when the marriage life lasts longer.

- ترتفع نسبة حالات الطلاق لمن بلغت مدة حياتهم الزوجية من سنة إلى أقل من 5 سنوات وذلك بنسبة 37.4 % من إجمالي الحالات يليها حالات مدة حياتهم الزوجية أقل من سنة 24.7 % وتقل عندما تزيد مدة الحياة الزوجية .

6- According to type of divorce:

6 - حسب نوع الطلاق :

- The estimate percent of first revocable divorce reached 49.0% with an estimate increase percent of 3.9% than in year 2010.
- The estimate percent of first irrevocable divorce reached 36.4% with an estimate increase percent of 7.2% than in year 2010.
- The estimate percent of second revocable divorce reached 7.8 % with an estimate decrease percent of 1.2% than in year 2010.
- The estimate percent of third irrevocable divorce reached 3.7% with an estimate increase percent of 11.1% than in year 2010.
- The estimate percent of second irrevocable divorce reached 3.1% with an estimate increase percent of 2.1% than in year 2010.

- بلغت نسبة حالات الطلاق الأولى الرجعية 49.0% وبارتفاع نسبي 3.9% عن عام 2010 .
- بلغت نسبة حالات الطلاق الأولى البائنة 36.4% بارتفاع نسبي 7.2% عن عام 2010 .
- بلغت نسبة حالات الطلاق الثانية الرجعية 7.8% بانخفاض نسبي 1.2% عن عام 2010 .
- بلغت نسبة حالات الطلاق الثالثة البائنة بينونة كبرى 3.7% بارتفاع نسبي 11.1% عن عام 2010 .
- بلغت نسبة حالات الطلاق الثانية البائنة 3.1% بارتفاع نسبي 2.1% عن عام 2010 .

7- Husbands still married to one or more:

7 - أزواج بقى في عصمتهم زوجة أو أكثر :

- The number of divorce cases for husbands still married to one wife or more increased from 911 cases in year 2010 to 1029 cases in year 2011 by 118 cases, the estimate percent was 13.0%.

- ارتفعت عدد حالات الطلاق لأزواج بقى في عصمتهم زوجة أو أكثر من 911 حالة في عام 2010 إلى 1029 حالة في عام 2011 بمقدار 118 حالة وبنسبة 13.0% .

8- According to form of divorce:

8 - حسب شكل الطلاق :

- The estimate percent of divorce attestation cases reached 62.0% with an estimate increase percent of 0.7% than in year 2010.

- بلغت نسبة إسهادات الطلاق 62.0% وبارتفاع نسبي قدره 0.7% عن عام 2010 .





Divorce Cases

- The estimate percent of conditioned divorce cases reached 19.7 % with an estimate increase percent of 5.8 % than in year 2010.
- The estimate percent of divorce upon judgment cases reached 18.2% with an estimate increase percent of 20.2% than in year 2010.

9- Divorce before consummation :

- The number of divorce before consummation cases decrease from 563 cases in year 2010 to 536 cases in year 2011 by 27 cases , the estimate percent was 4.8 %.

- Reviewed cases :

- Reviewed cases increase from 745 cases in year 2010 to 826 cases in year 2011 by 81 cases, the estimate percent was 10.9 %.
- The highest number of reviewed cases according to spouses in year 2011, when the husband and wife are Kuwaiti, the estimate percent was 63.4 %.

- Rate of divorce cases according to inhabitants (crude divorce rate) :

- The rate of divorce according to the inhabitants increased from 167 cases in year 2010 to 172 cases in year 2011 per 100,000 of the inhabitants by 5 cases, the estimate percent was 3.0 %.
- The crude divorce rate reached 1.72 case per 1000 of the inhabitants in year 2011.

حالات الطلاق

- بلغت نسبة حالات المخالعة 19.7% بارتفاع نسبي قدره 5.8% عن عام 2010 .
- بلغت نسبة حالات الطلاق بناء على حكم 18.2% بارتفاع نسبي قدره 20.2% عن عام 2010 .

9 - الطلاق قبل الدخول :

- انخفض عدد حالات الطلاق قبل الدخول من 563 حالة عام 2010 إلى 536 حالة عام 2011 بمقدار 27 حالة وبنسبة 4.8% .

- حالات المراجعة :

- ارتفع عدد حالات المراجعة من 745 حالة في عام 2010 إلى 826 حالة عام 2011 بمقدار 81 حالة وبنسبة 10.9% .
- بلغ أعلى عدد لحالات المراجعة بالنسبة للأزواج في عام 2011 عندما يكون الزوج كويتي والزوجة كويتية وذلك بنسبة 63.4% .

- معدل حالات الطلاق بالنسبة للسكان

(معدل الطلاق الخام) :

- ارتفع معدل الطلاق من 167 حالة في عام 2010 إلى 172 حالة في عام 2011 لكل 100,000 من السكان أي بمقدار 5 حالات بنسبة 3.0% .
- وقد بلغ معدل الطلاق الخام 1.72 حالة لكل ألف من السكان عام 2011 .





Divorce Cases

حالات الطلاق

- Future predictions :

- The annual expected mean of divorce cases reached 6655 cases by minimum of 5540 cases and by maximum of 7769 cases during 2012-2016 , these predictions are trusted by 95%.

- التوقعات المستقبلية :

- بلغ المتوسط السنوي المتوقع لعدد حالات الطلاق 6655 حالة ويحد أدنى 5540 حالة ويحد أقصى 7769 حالة خلال 2012 - 2016 وهذه التوقعات موثوق بها بدرجة 95%.



15

الفصل الخامس عشر Chapter Fifteen



إدارة الإستشارات الأسرية Family Consultancies Department

- Number of revisers
- Number of conciliation cases

- عدد المراجعين
- عدد حالات الصلح





Family Consultancies

Table (143)

Number of revisers from husbands and wives by nationality during 2011.

الإستشارات الأسرية

جدول (143)

عدد المراجعين من الأزواج والزوجات حسب الجنسية خلال 2011م.

المراجعين Revisers				البيان Description
الزوجات Wives		الأزواج Husbands		
النسبة Ratio	العدد Number	النسبة Ratio	العدد Number	
%71.3	3824	%77.9	4179	كويتي Kuwaiti
%28.7	1541	%22.1	1186	غير كويتي Non-Kuwaiti
%100.0	5365	%100.0	5365	الإجمالي Total

Table (144)

Number of revisers by the current marriage during 2011.

جدول (144)

عدد المراجعين حسب مدة الزواج الحالي خلال 2011م.

المراجعين Revisers		البيان Description
النسبة Ratio	العدد Number	
%3.0	161	أقل من شهر Less than a month
%24.7	1327	من شهر - أقل من سنة One month - less than a year
%31.0	1664	من سنة - أقل من 4 سنوات One year - less than four years
%23.2	1247	من 4 سنوات - أقل من 10 سنوات Four years - less than ten years
%11.5	614	من 10 سنوات - أقل من 20 سنة Ten years - less than twenty years
%6.6	352	من 20 سنة فأكثر Twenty years and above
%100.0	5365	الإجمالي Total



Family Consultancies

الإستشارات الأسرية

Table (145)

جدول (145)

Number of revisers by marriage status during 2011.

عدد المراجعين حسب وضع الزوجين عند مراجعتهم الإدارة خلال 2011.

المراجعين Revisers		البيان Description
النسبة Ratio	العدد Number	
%88.6	4753	بعد الدخول After consummation
%6.7	362	قبل الدخول وبعد الخلوة Before consummation and after solitary
%4.7	250	قبل الدخول وقبل الخلوة Before consummation and before solitary
%100.0	5365	الإجمالي Total

Table (146)

جدول (146)

Number of revisers by number of children from current marriage during 2011.

عدد المراجعين حسب عدد الأبناء من الزواج الحالي خلال 2011.

المراجعين Revisers		البيان Description
النسبة Ratio	العدد Number	
%64.4	3457	لا يوجد أبناء Non children
%32.3	1731	من واحد إلى ثلاثة أبناء One to three children
%3.1	164	من أربعة إلى ستة أبناء Four to six children
%0.2	13	من سبعة فأكثر من الأبناء Seven and more children
%100.0	5365	الإجمالي Total



Family Consultancies

Table (147)
Number of revisers from husbands
and wives by age during 2011.

الإستشارات الأسرية

جدول (147)
عدد المراجعين من الأزواج والزوجات
حسب العمر خلال 2011م.

المراجعين Revisers				البيان Description
الزوجات Wives		الأزواج Husbands		
النسبة Ratio	العدد Number	النسبة Ratio	العدد Number	
%27.2	1458	%12.3	660	من 15-24 سنة From 15-24 years
%41.6	2234	%42.8	2298	من 25-34 سنة From 25-34 years
%20.2	1083	%24.2	1300	من 35-44 سنة From 35-44 years
%5.7	306	%8.6	459	من 45-49 سنة From 45-49 years
%5.3	284	%12.1	648	من 50 سنة فأكثر From 50 years and above
%100.0	5365	%100.0	5365	الإجمالي Total

Table (148)
Number of revisers from husbands and
wives by educational level during 2011.

جدول (148)
عدد المراجعين من الأزواج والزوجات
حسب المستوى التعليمي خلال 2011م.

المراجعين Revisers				البيان Description
الزوجات Wives		الأزواج Husbands		
النسبة Ratio	العدد Number	النسبة Ratio	العدد Number	
%4.7	252	%4.0	213	ابتدائي أو أقل Primary or less
%21.1	1130	%29.9	1601	متوسط Entermediate
%26.3	1413	%21.9	1176	ثانوي Secondary
%22.5	1206	%21.6	1161	دبلوم Diploma
%24.4	1311	%20.5	1100	جامعي University
%1.0	53	%2.1	114	أعلى من جامعي Above University
%100.0	5365	%100.0	5365	الإجمالي Total



Family Consultancies

الإستشارات الأسرية

Table (149)

Number of revisers of husbands and wives by nationality during 2007 - 2011.

جدول (149)

عدد المراجعين من الأزواج والزوجات حسب الجنسية خلال 2007 - 2011م.

2011	2010	2009	2008	2007	البيان Description	
4179	4216	4263	3977	3606	الأزواج Husbands	كويتي Kuwaiti
3824	3803	3815	3606	3225	الزوجات Wives	
1186	1155	1075	1099	974	الأزواج Husbands	غير كويتي Non Kuwaiti
1541	1568	1523	1470	1365	الزوجات Wives	
5365	5371	5338	5076	4580	إجمالي عدد المراجعين من الأزواج والزوجات Total number of revisers of husbands and wives	
%0.1 -	%0.6	%5.2	%10.8	-	نسبة التغير من سنة لأخرى Change ratio from year to another	

Table (150)

Number of conciliation cases and revisers during 2007 - 2011.

جدول (150)

عدد حالات الصلح التي تمت وعدد المراجعين خلال 2007 - 2011م.

نسبة عدد حالات الصلح إلى عدد المراجعين Ratio of no. conciliation to No. of revisers	عدد المراجعين No. of revisers	عدد حالات الصلح No. of conciliation cases	السنة Year
%24.3	4580	1114	2007
%44.2	5076	2243	2008
%36.2	5338	1932	2009
%51.1	5371	2746	2010
%26.9	5365	1443	2011



Annual Statistical Book 2011

التحليل
الإحصائي
Statistical
Analysis







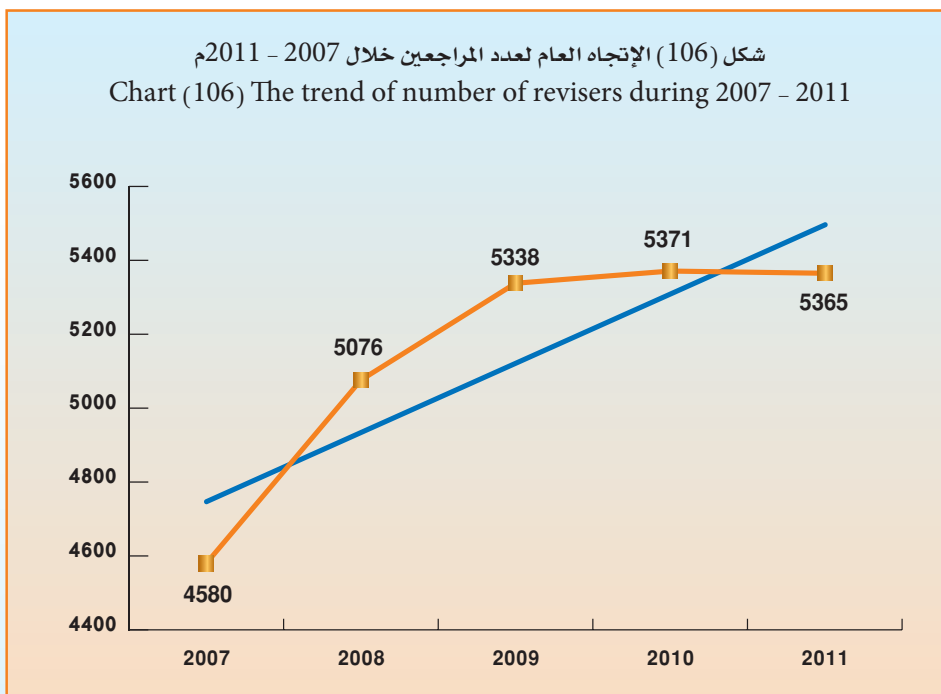
Family Consultancies

Descriptive statistical measurements of number of revisers.

الإستشارات الأسرية

المقاييس الإحصائية المستخدمة لعدد المراجعين.

معنوية التيل Sig	التيل Slope	المعدنية Sig	مربع كاي Chi-Square	معامل الاختلاف C.V	الانحراف المعياري St.Dev	التوسط Mean	2011	2010	2009	2008	2007	السنة Year
0.056	186.5	0.000	89.5	5.9	303.5	5146	5365	5371	5338	5076	4580	القياس Measure





Family Consultancies

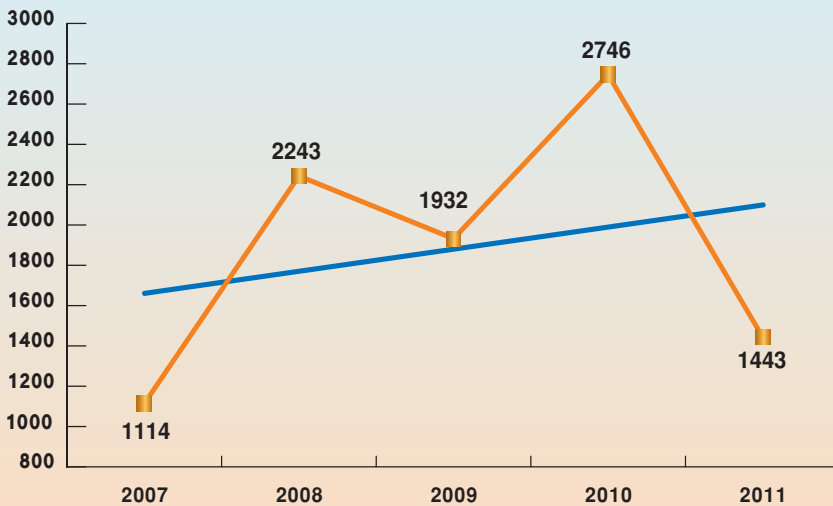
Descriptive statistical measurements
of number of conciliation cases .

الإستشارات الأسرية

المقاييس الإحصائية المستخدمة
لعدد حالات الصلح.

معنوية التيل Sig	التيل Slope	التعنوية Sig	مربع كاي Chi-Square	معامل الاختلاف C.V	الانحراف المعياري St.Dev	التوسط Mean	2011	2010	2009	2008	2007	السنة Year
0.642	116.1	0.000	876.2	30.4	576.4	1895.6	1443	2746	1932	2243	1114	القياس Measure

شكل (107) الإتجاه العام لعدد حالات الصلح خلال 2011 - 2007
Chart (107) The trend of number of conciliation cases during 2007 - 2011





Annual Statistical Book 2011

Family Consultancies

Table (151)
Number of expected revisers
during 2012 - 2016 .

الإستشارات الأسرية

جدول (151)
عدد المراجعين المتوقع
خلال 2012 - 2016 .

أعلى Upper	متوقع Expected	أدنى Lower	السنوات Years
6063	5538	5014	2012
6453	5712	4970	2013
6793	5885	4977	2014
7107	6058	5010	2015
7404	6232	5059	2016
6764	5885	5006	متوسط الفترة Average period

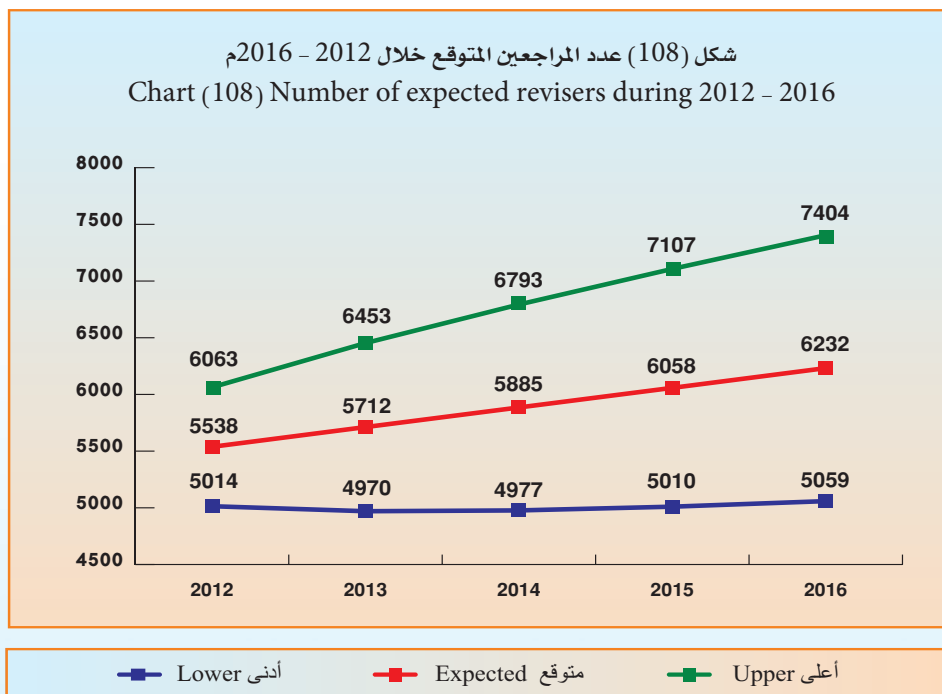
* Lower : Lower Confidence Intervals by 95 %.

* أدنى : الحد الأدنى للعدد المتوقع بدرجة ثقة 95 % .

* Upper : Upper Confidence Intervals by 95 %.

* أعلى : الحد الأعلى للعدد المتوقع بدرجة ثقة 95 % .

شكل (108) عدد المراجعين المتوقع خلال 2012 - 2016م
Chart (108) Number of expected revisers during 2012 - 2016





Family Consultancies

الإستشارات الأسرية

Table (152)
Number of expected conciliation
cases during 2012 - 2016 .

جدول (152)
عدد حالات الصلح المتوقعة
خلال 2012 - 2016م.

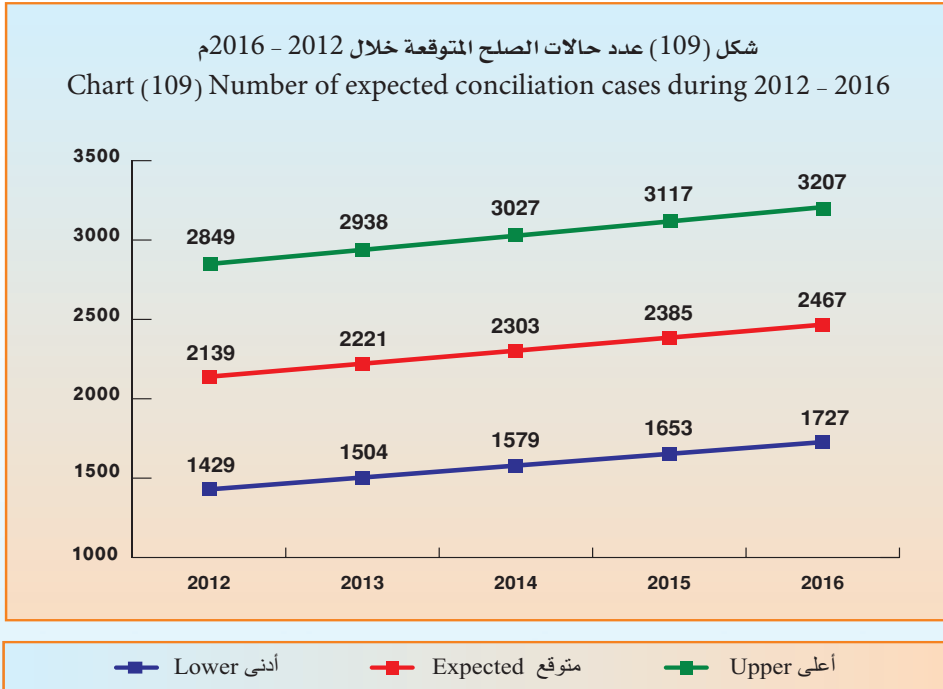
أعلى Upper	متوقع Expected	أدنى Lower	السنوات Years
2849	2139	1429	2012
2938	2221	1504	2013
3027	2303	1579	2014
3117	2385	1653	2015
3207	2467	1727	2016
3028	2303	1578	متوسط الفترة Average period

* Lower : Lower Confidence Intervals by 95 %.

* أدنى : الحد الأدنى للعدد المتوقع بدرجة ثقة 95 % .

* Upper : Upper Confidence Intervals by 95 %.

* أعلى : الحد الأعلى للعدد المتوقع بدرجة ثقة 95 % .





Family consultancies

First : Revisers :

- Number of revisers decreased from 5371 in 2010 to 5365 revisers in 2011 by 6 revisers, a percentage was 0.1 %.
- The annual mean for the number of revisers reached 5146 revisers during 2007-2011 with a standard deviation of 303.5
- Chi-square showed for the number of revisers to be equaled annually during 2007-2011, there should be a difference of a statistical marked where it reached 89.5 in the abstract level 5%.
- The trend for the number of revisers during 2007 - 2011 showed a linear direction non-significant that slope reached 187 revisers in the abstract level 5 %.
- The percentage distribution of revisers number during 2011 came as the following:

a - According to Nationality:

- 77.9% of the Kuwaiti husbands, and 71.3% of wives.

b - According to Age Categories :

- The percentage of revisers from husbands increased within the age category from 25-34 years more than other age categories, where the percentage reached 42.8 % from the total of revisers from husbands then the age category from 35-44 years by percentage of 24.2 %.

الإستشارات الأسرية

أولاً : المراجعين :

- انخفض عدد المراجعين من 5371 مراجع عام 2010 إلى 5365 مراجع عام 2011 أي بمقدار 6 مراجع بنسبة 0.1 % .
- بلغ المتوسط السنوي لعدد المراجعين 5146 مراجع خلال 2007 - 2011 بانحراف معياري 303.5
- أكد اختبار مربع كاي (χ^2) لتساوي عدد المراجعين سنوياً خلال 2007-2011 وجود اختلاف ذو دلالة إحصائية حيث بلغ 89.5 عند مستوى معنوية 5 % .
- أظهر الإتجاه العام الخطي لعدد المراجعين خلال 2007 - 2011 وجود اتجاه خطي طردي غير معنوي بلغ الميل 187 مراجع عند مستوى معنوية 5% .
- وقد جاء التوزيع النسبي لعدد المراجعين خلال 2011 كما يلي :

أ - حسب الجنسية :

- 77.9 % من الأزواج من الجنسية الكويتية ، ومن الزوجات 71.3 % .

ب - حسب فئة العمر :

- ترتفع نسبة المراجعين من الأزواج عند فئات العمر من 25 - 34 سنة أكثر من غيرها من فئات العمر الأخرى، حيث بلغت النسبة 42.8% من إجمالي الأزواج المراجعين تليها من فئة العمر 35 - 44 سنة وبنسبة 24.2 % .





Family consultancies

- Also wives within the age category from 25-34 years , where the percentage reached 41.6%, then from wives the age category from 15-24 years by percentage of 27.2 %

c- According to Educational status:

- Percentage of revisers from husbands to department increased from the intermediate level by percentage of 29.9% then secondary by percentage of 21.9% then diploma degree by percentage of 21.6% from the husbands total, but it is little different of revisers from wives where the percentage reached 26.3% from secondary school degree , 24.4% from university level , 22.5% from diploma , then 21.1% from intermediate school .

d- According to Marriage life period:

- The highest percentage from revisers to the department is from short marriage period people, the percentage of revisers whom their marriage life range from one year to less than 4 years by percentage of 31.0% then to whom their marriage life range form one month and less than a year by percentage 24.7% of total .

e- According to The status of the couples during conciliation :

- The percentage of revisers whom already married with consummation 88.6 % from the total, then by percentage of 6.7% before consummation and after solitary, where it reached 4.7 % before consummation and before solitary.

الإستشارات الأسرية

- وكذلك من الزوجات عند فئة العمر 25 - 34 سنة حيث بلغت النسبة 41.6 % يليها فئة العمر من 15-24 سنة ونسبة 27.2 % .

ج - حسب المستوى التعليمي :

- من الأزواج ترتفع نسبة المراجعين للإدارة من المستوى التعليمي المتوسط بنسبة 29.9% ثم الثانوي بنسبة 21.9% ثم الدبلوم بنسبة 21.6% من إجمالي الأزواج، و يختلف قليلا في ترتيب المراجعين من الزوجات في المستوى التعليمي حيث بلغت النسبة من الثانوي 26.3% ثم الجامعي 24.4% ثم الدبلوم 22.5% فالمتوسط بنسبه 21.1% .

د - حسب مدة الحياة الزوجية :

- أعلى نسبة للمراجعين للإدارة لطلب الطلاق من أصحاب مدد الزواج القصيرة فقد جاءت نسبة المراجعين ممن لهم مدة حياة زوجية من سنة إلى أقل من 4 سنوات 31.0% تليها ممن لهم شهر إلى أقل من سنة بنسبة 24.7% من إجمالي المراجعين .

هـ- حسب وضع الزوجين عند المراجعة :

- جاءت نسبة المراجعين ممن سبق لهم الدخول 88.6% من الإجمالي، بينما جاءت النسبة 6.7% قبل الدخول وبعد الخلوة وتقرب منها النسبة ممن لم يسبق لهم الدخول وقبل الخلوة حيث بلغت النسبة 4.7% .



Family consultancies

f- According to Number of children:

- Percentage of revisers without children reached 64.4 % from the revisers total, where the percentage for those with children from 1-3 reached 32.3 %, and 3.3 % for those who have 4 childrens and more.

Reasons of discrepancy:

The main reasons as husband sees are:

1 - Social reasons :

Interference of wives family by percentage of 11.9 %, Negligence by 8.7 %, social cupturapand level difference 7.3 %, by Expedition in marriage 3.0 % and 14.0 %.

2 – Financial reasons :

Percuniary pretensions by percentage of 1.9%, financial exploitation by 1.5% , low income level by 1.4% financial obligation by 1.1% and others by 1.7% .

3 - Sexual reasons

Frigidity by percentage of 0.3%, impotence by 0.2%, non-virginity wife by 0.1% and others by 0.1% .

4 - Nominal reasons :

Foreigners divorce by percentage of 2.1%, forced divorce by 0.7% and obtaining nationality by 0.6 % and others by 0.4% .

الإستشارات الأسرية

و - حسب عدد الأبناء :

- بلغت نسبة المراجعين الذين ليس لديهم أبناء 64.4% من إجمالي المراجعين بينما بلغت النسبة 32.3% لمن لديهم من أبن واحد إلى ثلاثة أبناء و 3.3 % ممن لهم 4 أبناء فأكثر.

أسباب الخلافات :

أهم الأسباب التي يراها الزوج هي :

1 - أسباب اجتماعية :

تدخل أهل الزوجة بنسبة 11.9% ، الإهمال بنسبة 8.7% ، اختلاف المستوى الاجتماعي والنقاي في 7.3% ، التسرع بالزواج بنسبة 3.0% . أخرى بنسبة 14.0% .

2 - أسباب مادية :

أطماع مادية 1.9 % ، واستغلال مادي بنسبة 1.5 % ، تدني مستوى الدخل بنسبة 1.4 % و التزامات مالية بنسبة 1.1 % ، أخرى بنسبة 1.7 % .

3 - أسباب جنسية :

البرود الجنسي 0.3% ، العجز الجنسي 0.2 % ، عدم عذرية الزوجة 0.1 % ، أخرى بنسبة 0.1 % .

4- أسباب صورية :

طلاق المغتربين بنسبة 2.1 % ، الإيجابار على الطلاق بنسبة 0.7 % ، الحصول على الجنسية بنسبة 0.6 % ، أخرى بنسبة 0.4 % .



Family consultancies

الإستشارات الأسرية

5 - Sycological reasons :

Non acceptance by percentage of 26.5%, Weak conversation by 18.8 % change in behavior and conducer by 15.8%, Easement divorce by 15.0%, Leaving home by 13.1%, Stubbornness by 7.6 %, irritability by 6.8%, irrersponsibility by 5.6 % and others by 45.6 %.

5 - أسباب نفسية :

عدم التقبل بنسبة 26.5 % ، ضعف الحوار بنسبة 18.8 %، تغير في السلوك والتصرفات بنسبة 15.8 %، التساهل في الطلاق بنسبة 15.0 %، ترك المنزل 13.1 %، العناد 7.6 %، سرعة الغضب 6.8 % ، عدم تحمل المسئولية 5.6 % وأخرى بنسبة 45.6 % .

6 - Healthy reasons :

Sterility by percentage of 1.5 % , Organic disease by 1.2 % and others by 0.7 % .

6 - أسباب صحية :

العقم بنسبة 1.5 % ، أمراض عضوية بنسبة 1.2 % وأخرى بنسبة 0.7 % .

7 - Polygamy reasons :

Another wife by percentage of 2.5 % , orientation to the other wife by 1.3 % and others by 1.8 % .

7 - أسباب تعدد الزوجات :

الزواج بأخرى بنسبة 2.5 %، الميل للزوجة الأخرى بنسبة 1.3 % وأخرى بنسبة 1.8 % .

8 - Religion / Ethical reasons :

Disobedience 9.9% , Abusive words 4.8%, Desertion by 3.4% , infidelily by 2.3% , disclosure of marital secrets 1.6% and others by 0.4 % .

8 - أسباب دينية / أخلاقية :

عدم الطاعة بنسبة 9.9 % ، ألفاظ بذيئة بنسبة 4.8 % ، الهجر بنسبة 3.4 % الخيانة الزوجية بنسبة 2.3 % إفشاء الأسرار الزوجية بنسبة 1.6 % ، وأخرى بنسبة 0.4 % .

9 - Legal reasons :

Litiation (tunnel \ vision) by 7.2 % and others by 0.3 %.

9 - أسباب قانونية :

رفع دعاوى (نفقه / رويه) بنسبة 7.2 % ، وأخرى بنسبة 0.3 % .

Family consultancies

The main reasons as wife sees are :

1 - Social reasons :

Negligence by percentage of 6.9%, Interference of husband's family by 4.7%, social level differences by 4.5% lack of separate housing by 2.0% expedition in marriage 1.8% , difference on the marriage arrangements by 1.4% , children problems from previous marriage by 1.2% and others by 4.9 % .

2 – Financial reasons :

Non spending by percentage of 5.0 % , low income level by 1.2 % , poor spending by 1.2 % , parsimony by 1.0 % and other by 3.6 % .

3 – Sexual reasons :

Impotence 0.7 % , up normal methods 0.6%, frigidity by 0.5 % and others by others 0.1 % .

4 – Nominal reasons :

Foreigners divorce by percentage of 1.6 % and others by 0.9 % .

5 – Sycological reasons :

Non acceptance by percentage of 18.2 % , weak conversation by 13.5 % , change in behavior and conduct by 8.2 % , not bearing responsibility by 7.0 % , violence by 6.8 % , easement divorce by 5.6 % , irrillability by 5.2% and others by 36.3 % .

الإستشارات الأسرية

أهم الأسباب التي تراها الزوجة :

1 – أسباب اجتماعية :

الإهمال بنسبة 6.9 % ، تدخل أهل الزوج بنسبة 4.7 % ، اختلاف المستوى الاجتماعي 4.5 % ، عدم وجود سكن مستقل 2.0% التسرع بالزواج بنسبة 1.8 % ، اختلاف في ترتيبات الزواج بنسبة 1.4 % ، مشاكل الأولاد لزواج سابق بنسبة 1.2 % ، وأخرى بنسبة 4.9 % .

2 – أسباب مادية :

عدم الإنفاق بنسبة 5.0 % ، تدني مستوى الدخل بنسبة 1.2 % ، سوء الأنفاق بنسبة 1.2 % ، البخل بنسبة 1.0 % وأخرى بنسبة 3.6 % .

3 – أسباب جنسية :

عجز جنسي 0.7 % ، أساليب شاذة 0.6 % ، برود جنسي 0.5 % وأخرى بنسبة 0.1 % .

4 – أسباب صورية :

طلاق المغتربين بنسبة 1.6 % وأخرى بنسبة 0.9 % .

5 – أسباب نفسية :

عدم التقبل بنسبة 18.2 % ، ضعف الحوار بنسبة 13.5 % ، تغير في السلوك بنسبة 8.2 % ، عدم تحمل المسؤولية بنسبة 7.0 % ، العنف بنسبة 6.8 % ، التساهل في الطلاق بنسبة 5.6 % سرعة الغضب بنسبة 5.2 % وأخرى بنسبة 36.3 % .



Family consultancies

الإستشارات الأسرية

6 – Healthy reasons :

6 – أسباب صحية :

Sterility by percentage of 1.1 % , Organic disease by 0.8 % and others by 1.1 % .

العقم بنسبة 1.1 % ، أمراض عضوية بنسبة 0.8 % ، أخرى بنسبة 1.1 % .

7 – Polygamy reasons :

7 – أسباب تعدد الزوجات :

Another wife by percentage of 2.5% , lack of justice by 1.6% and others by 2.1% .

الزواج بأخرى بنسبة 2.5 % ، عدم العدل بنسبة 1.6 % ، أخرى بنسبة 2.1 % .

8 – Religion / Ethical reasons :

8 – أسباب دينية أخلاقية :

Infidelity by percentage of 4.5 % , Abusive words by 4.2 % , Desertion by 3.6 % and others by 1.4 % .

الخيانة الزوجية بنسبة 4.5 % ، ألفاظ بذيئة بنسبة 4.2 % ، الهجر بنسبة 3.6 % وأخرى بنسبة 1.4 % .

9 – Legal reasons :

9 – أسباب قانونية :

Litigation (tunnel \ vision) by 1.5 % and others by 0.3 % .

رفع دعاوى (نفقه / رؤيه) بنسبة 1.5 % ، وأخرى بنسبة 0.3 % .

- Future predictions:

- التوقعات المستقبلية :

- The annual expected mean of revisers reached 5885 revisers , the minimum is 5006 revisers and the maximum is 6764 revisers during 2012-2016 this predictions are trusted by 95% .

- بلغ المتوسط السنوي المتوقع لعدد المراجعين 5885 مراجع وبعد أدنى 5006 مراجع وبعد أعلى 6764 مراجع خلال 2012-2016. وهذه التوقعات موثوق بها بدرجة 95 % .

Second : Conciliation cases :

ثانياً : حالات الصلح :

- Number of conciliation cases decreased from 2746 cases in 2010 to 1443 cases in 2011 by 1303 cases and a percentage was 47.5% and the ratio between the number of conciliation cases to revisers decreased in from 51.1 % in 2010 to 26.9 % in year 2011 by percentage 24.2% .

- انخفضت عدد حالات الصلح من 2746 حالة عام 2010 إلى 1443 حالة عام 2011 أي بمقدار 1303 حالة بنسبة 47.5 % كما انخفضت النسبة بين عدد حالات الصلح إلى عدد المراجعين عام 2010 من 51.1 % إلى 26.9 % أي بمقدار 24.2 % .



Family consultancies

- The annual mean for the number of conciliation cases reached 1896 cases during 2007-2011 with a standard deviation of 576.4
- Chi-square showed for the number of conciliation cases to be equaled annually during 2007-2011, there should be a difference of a statistical marked where it reached 876.2 in the abstract level 5 %.
- The general linear direction for the number of conciliation cases during 2007-2011 showed that non- significant linear direction that slope reached 116 cases in the abstract level 5 %.

- Future predictions:

- The annual expected mean of conciliation cases reached 2303 cases , the minimum is 1578 cases and the maximum is 3028 cases during 2012-2016 these predictions are trusted by 95%.

الإستشارات الأسرية

- بلغ المتوسط السنوي لعدد حالات الصلح 1896 حالة خلال 2007-2011 بانحراف معياري قدره 576.4
- أكد اختبار مربع كاي (كا²) لتساوي عدد حالات الصلح سنوياً خلال 2007-2011 وجود اختلاف معنوي ذو دلالة إحصائية حيث بلغ 876.2 عند مستوى معنوية 5 % .
- أظهر الإتجاه العام الخطي لعدد حالات الصلح خلال 2007-2011 وجود اتجاه خطي طردي غير معنوي بلغ الميل 116 حالة عند مستوى معنوية 5 % .

- التوقعات المستقبلية :

- بلغ المتوسط السنوي المتوقع لعدد حالات الصلح 2303 حالة وبحد أدنى 1578 حالة وبحد أعلى 3028 حالة خلال عام 2012 - 2016. وهذه التوقعات موثوق بها بدرجة 95 % .







قائمة الجداول والأشكال والتحليل الإحصائي List of Tables, Charts & Statistical Analysis







List of table	page No.	قائمة الجداول
Chapter Two Constitutional Court		الفصل الثاني المحكمة الدستورية
Table (1) Number of matters before and accomplished during 2007 - 2011 and what have been done in that matter .	33	جدول (1) عدد المسائل المعروضة والمنجزة خلال 2007 - 2011 وما تم بشأنها .
Dependent / Table (1) No. of matters before and accomplished during 2011 and what have been done in that matter ..	34	تابع / جدول (1) عدد المسائل المعروضة والمنجزة خلال 2011 وما تم بشأنها .
Table(2)Total no. of matters before and accomplished during 2007 - 2011 and what have been done in that matter .	34	جدول (2) اجمالي عدد المسائل المعروضه والمنجزه خلال 2007 - 2011 وما تم بشأنها .
Table (3) Number of expected matters before during 2012 - 2016.	39	جدول (3) عدد المسائل المعروضة المتوقعة خلال 2012 - 2016م .
Table (4) Number of expected accomplished matters during 2012 - 2016 .	40	جدول (4) عدد المسائل المنجزة المتوقعة خلال 2012 - 2016م .
Chapter Three Kuwait institute for judicial and legal studies		الفصل الثالث معهد الكويت للدراسات القضائية والقانونية
Table (5) Number of training courses during 2006/2007 - 2010/2011 .	45	جدول (5) عدد الدورات التدريبية خلال 2006/2007 - 2010/2011 .
Table (6) Number of trainees during 2006/2007 - 2010/2011 .	46	جدول (6) عدد المتدربين خلال 2006/2007 - 2010/2011 .
Table (7) Number of morning / evening courses during 2010/2011 .	47	جدول (7) عدد الدورات الصباحية والمسائية خلال 2010/2011 .
Table (8)Total of financial expenses of training courses during 2006/2007 - 2010/2011 .	47	جدول (8) إجمالي التكلفة المالية للدورات التدريبية خلال 2006/2007 - 2010/2011 .
Table (9) Fundamental training courses during 2010/2011 .	48	جدول رقم (9) دورات قسم التدريب التأسيسي خلال 2010/2011 .
Table (10) Number of expected training courses during 2011/2012 - 2015/2016 .	53	جدول (10) عدد الدورات التدريبية المتوقع خلال 2011/2012 - 2015/2016م
Table (11) Number of expected trainees during 2011/2012 - 2015/2016	54	جدول (11) عدد المتدربين المتوقع خلال 2011/2012 - 2015/2016م





List of table	page No.	قائمة الجداول
Chapter Four		الفصل الرابع
Court of cassation		محكمة التمييز
Table (12) Number of received cases by month and type of case during 2011 .	59	جدول (12) عدد القضايا الواردة حسب الشهر ونوع القضية خلال 2011م .
Table (13) Number of received, considered, decided and adjourned cases by type of case during 2011 .	60	جدول (13) عدد القضايا الواردة والمنظورة والمفصول فيها والمؤجلة حسب نوع القضية خلال 2011م .
Table (14) Number of received, considered, decided and adjourned cases by type of case during 2007 - 2011 .	61	جدول (14) عدد القضايا الواردة والمنظورة والمفصول فيها والمؤجلة حسب نوع القضية خلال 2007 - 2011م .
Appendant / Table (14) Number of received, considered, decided and adjourned cases by type of case during 2007 - 2011 .	62	تابع/ جدول (14) عدد القضايا الواردة والمنظورة والمفصول فيها والمؤجلة حسب نوع القضية خلال 2007 - 2011م .
Table (15) Number of considered and decided cases by month and type of case during 2011 .	64	جدول (15) عدد القضايا المنظورة والمفصول فيها حسب نوع القضية شهرياً خلال 2011م .
Table (16) Number of decided Judgements by type of case and the judgement pronouncement during 2011.	65	جدول (16) عدد الأحكام المفصول فيها حسب نوع القضية ومنطوق الحكم خلال 2011م .
Table (17) Rate of received cases per 100,000 person of inhabitants during 2007 - 2011 .	72	جدول (17) معدل القضايا الواردة لكل 100,000 نسمة من السكان خلال 2007 - 2011م .
Table (18) Rate of considered cases per 100,000 person of inhabitants during 2007 - 2011 .	73	جدول (18) معدل القضايا المنظورة لكل 100,000 نسمة من السكان خلال 2007 - 2011م .
Table (19) Rate of decided cases per 100,000 person of inhabitants during 2007 - 2011 .	74	جدول (19) معدل القضايا المفصول فيها لكل 100,000 نسمة من السكان خلال 2007 - 2011م .
Table (20) Number of expected received cases during 2012 - 2016.	75	جدول (20) عدد القضايا الواردة المتوقعة خلال 2012 - 2016م .
Table (21) Number of expected considered cases during 2012 - 2016.	76	جدول (21) عدد القضايا المنظورة المتوقعة خلال 2012 - 2016م .
Table (22) Number of expected decided cases during 2012 - 2016 .	77	جدول (22) عدد القضايا المفصول فيها المتوقعة خلال 2012 - 2016م .
Chapter Five		الفصل الخامس
Court of appeal		محكمة الإستئناف
Table (23) Number of received cases by month and type of case during 2011.	85	جدول (23) عدد القضايا الواردة حسب الشهر ونوع القضية خلال 2011م .
Table (24) Number of considered and decided cases in Palace of Justice and its branches by type of case during 2011	86	جدول (24) عدد القضايا المنظورة والمفصول فيها بقصر العدل وفروعها حسب نوع القضية خلال 2011م





List of table	page No.	قائمة الجداول
Table (25) Number of considered and decided cases in palace of justice by type of case during 2011	87	جدول (25) عدد القضايا المنظورة والمفصول فيها في قصر العدل حسب نوع القضية خلال 2011م
Table (26) Number of considered and decided cases in Al-Farwaniya court by type of case during 2011	88	جدول (26) عدد القضايا المنظورة والمفصول فيها في محكمة الفروانية حسب نوع القضية خلال عام 2011م
Table (27) Number of considered and decided cases in Al-Ahmadi court by type of case during 2011	88	جدول (27) عدد القضايا المنظورة والمفصول فيها في محكمة الأحمدية حسب نوع القضية خلال عام 2011م
Table (28) Number of received, considered, decided and adjourned cases by type of case during 2007 - 2011.	89	جدول (28) عدد القضايا الواردة والمنظورة والمفصول فيها والمؤجلة حسب نوع القضية خلال 2007 - 2011م .
Appendant / Table (28) Number of received, considered, decided and adjourned cases by type of case during 2007 - 2011.	90	تابع / جدول (28) عدد القضايا الواردة والمنظورة والمفصول فيها والمؤجلة حسب نوع القضية خلال 2007 - 2011م .
Table (29) Kidnapping , arresting and detention crimes judgments by accusation during 2011 .	92	جدول (29) أحكام جرائم الخطف والقبض والحجز حسب التهمة خلال 2011م .
Table (30) Bank crimes judgments by accusation during 2011 .	93	جدول (30) أحكام جرائم البنوك حسب التهمة خلال 2011م .
Table (31) Vandalism crimes judgments by accusation during 2011 .	94	جدول (31) أحكام جرائم الاعتداء على مال الغير حسب التهمة خلال 2011م .
Table (32) Drugs and narcotics crimes judgments by accusation during 2011 .	95	جدول (32) أحكام جرائم المخدرات والمؤثرات العقلية حسب التهمة خلال 2011م .
Table (33) Defamation crimes judgments by accusation during 2011 .	96	جدول (33) أحكام الجرائم الواقعة على العرض حسب التهمة خلال 2011م .
Table (34) Physical body crimes judgments by accusation during 2011 .	97	جدول (34) أحكام الجرائم الواقعة ضد النفس حسب التهمة خلال 2011م .
Table (35) Frogery and counterfeiting crimes judgments by accusation during 2011.	98	جدول (35) أحكام جرائم التزوير والتزييف حسب التهمة خلال 2011م .
Table (36) Appealed punitive judgments by groups of crimes during 2011 .	99	جدول (36) الأحكام الجزائية المستأنفة حسب مجموعات الجرائم خلال 2011م .
Table (37) Rate of received cases per 100,000 person of inhabitants during 2007 - 2011 .	106	جدول (37) معدل القضايا الواردة لكل 100,000 نسمة من السكان خلال 2007 - 2011م .
Table (38) Rate of considered cases per 100,000 person of inhabitants during 2007 - 2011 .	107	جدول (38) معدل القضايا المنظورة لكل 100,000 نسمة من السكان خلال 2007 - 2011م .





List of table	page No.	قائمة الجداول
Table (39) Rate of decided cases per 100,000 person of inhabitants during 2007 - 2011 .	108	جدول (39) معدل القضايا المفصول فيها لكل 100,000 نسمة من السكان خلال 2007 - 2011م .
Table (40) Number of expected received cases during 2012 - 2016 .	109	جدول (40) عدد القضايا الواردة المتوقعة خلال 2012 - 2016م .
Table (41) Number of expected considered cases during 2012 - 2016 .	110	جدول (41) عدد القضايا المنظورة المتوقعة خلال 2012 - 2016م .
Table (42) Number of expected decided cases during 2012 - 2016 .	111	جدول (42) عدد القضايا المفصول فيها المتوقعة خلال 2012 - 2016م .
Chapter Six		
Unite one - court of first instance	117	الفصل السادس الوحدة الأولى - المحكمة الكلية
أولاً: القضايا غير الجزائية		
First: Non-penal cases		
Table (43) Number of received non-penal cases by type of case during 2011 .	119	جدول (43) عدد القضايا غير الجزائية الواردة للمحاكم حسب نوع القضية خلال 2011م .
Table (44) Number of received non-penal cases during 2007 - 2011 .	120	جدول (44) عدد القضايا غير الجزائية الواردة للمحاكم خلال 2007 - 2011م .
Table (45) Number of considered cases and decided cases by type of case and judgment during 2011 .	121	جدول (45) عدد القضايا المنظورة والقضايا المفصول فيها حسب نوع القضية والحكم خلال 2011م .
Appendant /Table (45) Number of considered cases and decided cases by type of case and judgment during 2011 .	122	تابع/جدول (45) عدد القضايا المنظورة والقضايا المفصول فيها حسب نوع القضية والحكم خلال 2011م .
Appendant /Table (45) Number of considered cases and decided cases by type of case and judgment during 2011 .	123	تابع/جدول (45) عدد القضايا المنظورة والقضايا المفصول فيها حسب نوع القضية والحكم خلال 2011م .
Table (46) Number of considered cases and its decided cases by type of court and judgment during 2007 - 2011 .	124	جدول (46) عدد القضايا المنظورة والقضايا المفصول فيها حسب المحكمة والحكم خلال 2007 - 2011م .
ثانياً: القضايا المستأنفة		
Second: Appealed cases		
Table (47) Number of received appealed, adjourned, considered and decided cases by type of circuit during 2011 .	125	جدول (47) عدد القضايا المستأنفة الواردة والمؤجلة والمنظورة والمفصول فيها حسب نوع الدائرة خلال 2011م .
ثالثاً: الدوائر المسائية		
Third : Evening circuits		
Table (48) Number of evening circuits in court of first instance and its particles during 2011 .	126	جدول (48) عدد قضايا الدوائر المسائية في المحكمة الكلية وجزئياتها خلال 2011م .
رابعاً: القضايا الجزائية		
Forth : Penal cases		
Table (49) Number of considered, decided and adjourned penal cases by type of case during 2011 .	127	جدول (49) عدد القضايا الجزائية المنظورة والمفصول فيها والمؤجلة حسب نوع القضية خلال 2011م .





List of table	page No.	قائمة الجداول
Table (50) Number of considered, decided and adjourned penal cases during 2007 - 2011 .	128	جدول (50) عدد القضايا الجزائية المنظورة والمفصول فيها والمؤجلة خلال 2007 - 2011 .
Table (51) Physical body crimes judgments during 2011 .	130	جدول (51) أحكام الجرائم الواقعة على النفس خلال 2011 .
Table (52) Property crimes judgments during 2011 .	131	جدول (52) أحكام جرائم الاعتداء على المال خلال 2011 .
Table (53) Defamation and insult crimes judgments during 2011 .	132	جدول (53) أحكام جرائم العرض والسمعة خلال 2011 .
Table (54) Kidnapping crimes judgments during 2011 .	133	جدول (54) أحكام جرائم الخطف خلال 2011 .
Table (55) Drugs and alcohol crimes judgments during 2011 .	134	جدول (55) أحكام جرائم المخدرات والخمور خلال 2011 .
Table (56) Banks crimes judgments during 2011 .	135	جدول (56) أحكام جرائم البنوك خلال 2011 .
Table (57) Judgments of frogery and counterfeiting crimes during 2011 .	136	جدول (57) أحكام جرائم التزوير والتزييف خلال 2011 .
Table (58) Judgments for felonies cases by group of crimes during 2011 .	137	جدول (58) أحكام قضايا الجنايات حسب مجموعات الجرائم خلال 2011 م.
Table (59) Rate of received non-penal cases per 100,000 person of inhabitants during 2007 - 2011 .	144	جدول (59) معدل القضايا غير الجزائية الواردة لكل 100,000 نسمة من السكان خلال 2007 - 2011 م.
Table (60) Rate of considered non-penal cases per 100,000 person of inhabitants during 2007 - 2011 .	145	جدول (60) معدل القضايا غير الجزائية المنظورة لكل 100,000 نسمة من السكان خلال 2007 - 2011 م.
Table (61) Rate of decided non-penal cases per 100,000 person of inhabitants during 2007 - 2011 .	146	جدول (61) معدل القضايا غير الجزائية المفصول فيها لكل 100,000 نسمة من السكان خلال 2007 - 2011 م.
Table (62) Number of expected received non-penal cases during 2012 - 2016 .	147	جدول (62) عدد القضايا غير الجزائية الواردة المتوقعة خلال 2012 - 2016 م .
Table (63) Number of expected considered non-penal cases during 2012 - 2016 .	148	جدول (63) عدد القضايا غير الجزائية المنظورة المتوقعة خلال 2012 - 2016 م .
Table (64) Number of expected decided non-penal cases during 2012 - 2016 .	149	جدول (64) عدد القضايا غير الجزائية المفصول فيها المتوقعة خلال 2012 - 2016 م .
Table (65) Rate of considered penal cases per 100,000 person of inhabitants during 2007 - 2011 .	152	جدول (65) معدل القضايا الجزائية المنظورة لكل 100,000 نسمة من السكان خلال 2007 - 2011 م.





List of table	page No.	قائمة الجداول
Table (66) Rate of decided penal cases per 100,000 person of inhabitants during 2007 - 2011.	153	جدول (66) معدل القضايا الجزائية المفصول فيها لكل 100,000 نسمة من السكان خلال 2007 - 2011م.
Table (67) Number of expected considered penal cases during 2012 - 2016 .	154	جدول (67) عدد القضايا الجزائية المنظورة المتوقعة خلال 2012 - 2016م .
Table (68) Number of expected decided penal cases during 2012 - 2016 .	155	جدول (68) عدد القضايا الجزائية المفصول فيها المتوقعة خلال 2012 - 2016م .
Chapter Six		الفصل السادس
Unite two - traffic courts	165	الوحدة الثانية - محاكم المرور
Table (69) Number of considered and decided cases by traffic courts and form of judgment during 2011 .	167	جدول (69) عدد القضايا المنظورة والمفصول فيها حسب محاكم المرور وشكل الحكم خلال 2011م .
Table (70) Number of considered and decided cases monthly by form of judgment during 2011 .	169	جدول (70) عدد القضايا المنظورة و المفصول فيها حسب شكل الحكم شهريا خلال 2011م .
Table (71) Number of considered and decided cases by form of judgment during 2007 - 2011 .	171	جدول (71) عدد القضايا المنظورة والمفصول فيها حسب شكل الحكم خلال 2007 - 2011م .
Table (72) Rate of considered cases rate per 100,000 person of inhabitants during 2007- 2011 .	177	جدول (72) معدل القضايا المنظورة لكل 100,000 نسمة من السكان خلال 2007 - 2011م .
Table (73) Rate of decided cases per 100,000 person of inhabitants during 2007 - 2011.	178	جدول (73) معدل القضايا المفصول فيها لكل 100,000 نسمة من السكان خلال 2007 - 2011م.
Chapter Seven		الفصل السابع
Public prosecution	183	النيابة العامة
Table (74) Number of received and acted upon cases by type of case during 2011 .	185	جدول (74) عدد القضايا الواردة والمتصرف فيها حسب نوع القضية خلال 2011م .
Table (75) Number of received cases by type of case during 2007 - 2011 .	186	جدول (75) عدد القضايا الواردة حسب نوع القضية خلال 2007 - 2011م .
Table (76) Number of acted upon cases by type of case during 2007 - 2011.	187	جدول (76) عدد القضايا المتصرف فيها حسب نوع القضية خلال 2007 - 2011م.
Table (77) Number of felonies received and acted upon cases by accusation groups during 2011 .	188	جدول (77) عدد قضايا الجنايات الواردة والمتصرف فيها حسب مجموعات التهم خلال 2011م .
Table (78) Number of received and acted upon cases by prosecution during 2011 .	189	جدول (78) عدد القضايا الواردة والمتصرف فيها حسب النيابة خلال 2011م .
Table (79) Number of perpetrators of the main commercial affairs cases by type of violation and nationality during 2011 .	190	جدول (79) عدد مرتكبي أهم قضايا الشئون التجارية حسب نوع المخالفة والجنسية خلال 2011م .





List of table	page No.	قائمة الجداول
Table (80) Number of perpetrators felonies cases by type of accusation and nationality during 2011 .	191	جدول (80) عدد مرتكبي قضايا الجنايات حسب نوع التهمة والجنسية خلال 2011م .
Table (81) Number of perpetrators of juveniles misdemeanors by type of accusation and nationality during 2011 .	192	جدول (81) عدد مرتكبي القضايا في جنح الأحداث حسب نوع القضية والجنسية خلال 2011م .
Table (82) Rate of received cases per 100,000 person of inhabitants during 2007 - 2011 .	197	جدول (82) معدل القضايا الواردة لكل 100.000 نسمة من السكان خلال 2007 - 2011م .
Table (83) Rate of acted upon cases per 100,000 person of inhabitants during 2007 - 2011.	198	جدول (83) معدل القضايا المتصرف فيها لكل 100.000 نسمة من السكان خلال 2007 - 2011م.
Table (84) Number of expected received cases during 2012 - 2016 .	199	جدول (84) عدد القضايا الواردة المتوقعة خلال 2012 - 2016م .
Table (85) Number of expected acted upon cases during 2012 - 2016 .	200	جدول (85) عدد القضايا المتصرف فيها المتوقعة خلال 2012 - 2016م .
Chapter Eight Judicial fees department	207	الفصل الثامن إدارة الرسوم القضائية
Table (86) Accomplishments of department by sections during 2007 - 2011 .	209	جدول (86) إنجازات الإدارة حسب الأقسام خلال 2007 - 2011م.
Appendant / Table (86) Accomplishments of department by sections during 2007 - 2011 .	210	تابع / جدول (86) إنجازات الإدارة حسب الأقسام خلال 2007 - 2011م.
Chapter Nine General execution department	221	الفصل التاسع الإدارة العامة للتنفيذ
Table (87) Number of the transactions in the departments by governorate and type of work during 2011 in comparison with 2010 .	223	جدول (87) عدد المعاملات بالإدارات حسب المحافظة ونوع العمل خلال 2011م مقارناً بعام 2010م .
Table (88) Number of transactions in prevention of travel during 2011 in comparison with 2010 .	224	جدول (88) عدد المعاملات بقسم منع السفر خلال 2011م مقارناً بعام 2010م .
Table (89) Number of transactions in inheritance section during 2011 in comparison with 2010 .	225	جدول (89) عدد المعاملات بقسم التركات خلال عام 2011م مقارناً بعام 2010م .
Table (90) Number of transactions in the leases section according by governorate during 2011 in comparison with 2010 .	226	جدول (90) عدد المعاملات بقسم الإيجارات حسب المحافظة خلال عام 2011م مقارناً بعام 2010م .
Table (91) Received and declared in the declaration section by governorate during 2011 in comparison with 2010 .	227	جدول (91) الوارد والمعلن بقسم الإعلان حسب المحافظة خلال عام 2011م مقارناً بعام 2010م .





List of table	page No.	قائمة الجداول
Table (92) Number of the transaction in the execution personal section by governorate and type of work during 2011	228	جدول (92) عدد المعاملات بقسم التنفيذ الشخصي حسب نوع العمل والمحافظه خلال عام 2011 م
Table (93) Main accomplished transactions during 2007 - 2011 .	229	جدول (93) أهم المعاملات المنجزه خلال 2007 - 2011 م .
Table (94) Record of the main accomplished transactions during 2007 - 2011 in comparison with 2007 .	230	جدول (94) الرقم القياسي لأهم المعاملات المنجزه خلال 2007 - 2011م مقارنة بعام 2007م .
Chapter Ten		الفصل العاشر
Penal execution & external communication department	241	إدارة التنفيذ الجنائي والاتصالات الخارجية
Table (95) Accomplishments of department by sections during 2007 - 2011 .	243	جدول (95) إنجازات الإدارة حسب الأقسام خلال 2007 - 2011م .
Appendant /Table (95) Accomplishments of department by sections during 2007 - 2011 .	244	تابع/ جدول (95) إنجازات الإدارة حسب الأقسام خلال 2007 - 2011م .
Table (96) Accomplishments of department by control during 2007 - 2011 .	244	جدول (96) إنجازات الإدارة حسب المراقبة خلال 2007 - 2011م .
Table (97) Number of expected procedures during 2012 - 2016.	248	جدول (97) عدد الإجراءات المتوقعة خلال 2012 - 2016م .
Chapter eleven		الفصل الحادي عشر
Experts department	253	إدارة الخبراء
First : Accounting section		أولاً : القسم الحسابي
Table (98) Number of referred and accomplished tasks by section during 2011 .	255	جدول (98) عدد المأموريات المحالة والمنجزة حسب القسم خلال 2011م .
Second : Engineering section		ثانياً : القسم الهندسي
Table (99) Number of referred and accomplished tasks by section during 2011 .	256	جدول (99) عدد المأموريات المحالة والمنجزة حسب القسم خلال 2011م .
Table (100) Number of referred and accomplished tasks during 2007 - 2011 .	257	جدول (100) عدد المأموريات المحالة والمنجزة خلال 2007 - 2011م .
Table (101) Development number of referred & accomplished tasks during 2007 - 2011 and change ratio .	258	جدول (101) تطور عدد المأموريات المحالة والمنجزة خلال 2007 - 2011م ونسبة التغير .
Table (102) Rate of referred tasks per 100,000 person of inhabitants during 2007 - 2011 .	266	جدول (102) معدل المأموريات المحالة لكل 100.000 نسمة من السكان خلال 2007 - 2011م .





List of table	page No.	قائمة الجداول
Table (103) Rate of submitted tasks per 100,000 person of inhabitants during 2007 - 2011 .	267	جدول (103) معدل المأموريات المقدمة لكل 100.000 نسمة من السكان خلال 2007 - 2011م .
Table (104) Rate of accomplished tasks per 100,000 person of inhabitants during 2007 - 2011 .	268	جدول (104) معدل المأموريات المنجزة لكل 100.000 نسمة من السكان خلال 2007 - 2011م .
Table (105) Number of expected referred tasks during 2012 - 2016 .	269	جدول (105) عدد المأموريات المحالة المتوقعة خلال 2012 - 2016م .
Table (106) Number of expected submitted tasks during 2012 - 2016 .	270	جدول (106) عدد المأموريات المقدمة المتوقعة خلال 2012 - 2016م .
Table (107) Number of expected accomplished tasks during 2012 - 2016 .	271	جدول (107) عدد المأموريات المنجزة المتوقعة خلال 2012 - 2016م .
Chapter Twelve Real estate registration department		الفصل الثاني عشر إدارة التسجيل العقاري
Table (108) Number of accomplished transactions monthly in real estate registration department by control and section during 2011 .	277	جدول (108) عدد المعاملات التي تم إنجازها شهريا بإدارة التسجيل العقاري حسب المراقبة والقسم خلال 2011م .
Appendant /Table (108) Number of accomplished transactions monthly in real estate registration department by control and section during 2011 .	278	تابع / جدول (108) عدد المعاملات التي تم إنجازها شهريا بإدارة التسجيل العقاري حسب المراقبة والقسم خلال 2011م .
Table (109) Department revenues by K.D during 2007 - 2011 .	279	جدول (109) إيرادات الإدارة بالدينار الكويتي خلال 2007 - 2011م .
Table (110) Expected revenue with million K.D during 2012 - 2016 .	285	جدول (110) الإيراد المتوقع بالمليون دينار كويتي خلال 2012 - 2016م .
Table (111) Number of expected accomplished tasks during 2012 - 2016 .	286	جدول (111) عدد المأموريات المنجزة المتوقعة خلال 2012 - 2016م .
Chapter Thirteen Authentication department		الفصل الثالث عشر إدارة التوثيق
Table (112) Number of accomplished transactions monthly in authentication department by control and section during 2011 .	293	جدول (112) عدد المعاملات التي تم إنجازها شهريا بإدارة التوثيق حسب المراقبة والقسم خلال 2011م .
Appendant /Table (112) Number of accomplished transactions monthly in authentication department by control and section during 2011 .	294	تابع / جدول (112) عدد المعاملات التي تم إنجازها شهريا بإدارة التوثيق حسب المراقبة والقسم خلال 2011م .
Table (113) Number of expected accomplished transactions during 2012 - 2016 .	298	جدول (113) عدد المعاملات المنجزة المتوقعة خلال 2012 - 2016م .





List of table	page No.	قائمة الجداول
Chapter Fourteen		الفصل الرابع عشر
Legal authentications department	301	إدارة التوثيق الشرعية
Marriage cases	303	حالات الزواج
Table (114) Authenticated marriage cases by husband's and wife's nationality during 2011 in comparison with year 2010.	305	جدول (114) حالات الزواج الموثقة حسب جنسية الزوج والزوجة خلال 2011م مقارنة بعام 2010م .
Table (115) Certification cases by husband's and wife's nationality during 2011 in comparison with year 2010 .	306	جدول (115) حالات التصديق الموثقة حسب جنسية الزوج والزوجة خلال 2011م مقارنة بعام 2010م .
Table (116) Authenticated marriage cases by husband's and wife's according to educational status during 2011 .	307	جدول (116) حالات الزواج الموثقة حسب الحالة التعليمية للزوج والزوجة خلال 2011م .
Table (117) Authenticated marriage cases by husband's and wife's age during 2010.	308	جدول (117) حالات الزواج الموثقة خلال 2010م حسب فئات العمر للزوج والزوجة .
Table (118) Authenticated marriage cases according to months, nationality and the social status of the husband during 2011 .	309	جدول (118) حالات الزواج الموثقة حسب الشهور والجنسية والحالة الاجتماعية للزوج خلال 2011م .
Table (119) Authenticated marriage cases according to months, nationality and the social status of the wife during 2011 .	310	جدول رقم (119) حالات الزواج الموثقة حسب الشهور والجنسية والحالة الاجتماعية للزوجة خلال 2011م .
Table (120) Authenticated marriage cases according to the side of authentication and the husband's nationality during 2011 .	311	جدول (120) حالات الزواج الموثقة حسب جهة التوثيق و جنسية الزوج خلال 2011م .
Table (121) Authenticated marriage cases by husband's and wife's nationality during 2011 .	312	جدول (121) حالات الزواج الموثقة حسب جنسية الزوج والزوجة خلال 2011م .
Appendant / table (121) Authenticated marriage cases by husband's and wife's nationality during 2011 .	313	تابع / جدول (121) حالات الزواج الموثقة حسب جنسية الزوج والزوجة خلال 2011م .
Table (122) Authenticated marriage cases by husband's and wife's nationality during 1982 - 2011 .	314	جدول (122) حالات الزواج الموثقة حسب جنسية الزوج والزوجة خلال 1982 - 2011م .
Table (123) Authenticated marriage cases according to the authentication side and the governate during 2011 .	316	جدول (123) حالات الزواج الموثقة حسب جهة التوثيق والمحافظه خلال 2011م .
Table (124) Marriage rate per 100,000 person of inhabitant during 2007 - 2011 .	320	جدول (124) معدل الزواج لكل 100.000 نسمة من السكان خلال 2007 - 2011م .





List of table	page No.	قائمة الجداول
Table (125) Expected marriage cases during 2012- 2016 .	321	جدول (125) حالات الزواج المتوقعة خلال 2012 - 2016م .
Divorce cases	325	حالات الطلاق
Table (126) Authenticated divorce cases by husband's and wife's nationality during 2011 in comparison with year 2010 .	327	جدول (126) حالات الطلاق الموثقة حسب جنسية الزوج والزوجة خلال 2011م مقارنا بعام 2010م .
Table (127) Authenticated divorce cases by husband's and wife's educational status during 2011 .	328	جدول (127) حالات الطلاق الموثقة حسب الحالة التعليمية للزوج والزوجة خلال 2011م .
Table (128) Authenticated divorce cases by husband's and wife's age during 2011 .	329	جدول (128) حالات الطلاق الموثقة حسب فئة العمر للزوج والزوجة خلال 2011م .
Table (129) Authenticated divorce cases by governates, husband's and wife's nationality during 2011 .	330	جدول (129) حالات الطلاق الموثقة حسب المحافظات و جنسية الزوج والزوجة خلال 2011م .
Table (130) The marriage life period by husband's and wife's nationality during 2011 .	331	جدول (130) مدة الحياة الزوجية حسب جنسية الزوج والزوجة خلال 2011م .
Table (131) Authenticated divorce cases by husband's nationality and divorce type during 2011 in comparison with 2010 .	332	جدول (131) حالات الطلاق الموثقة حسب جنسية الزوج ونوع الطلاق خلال 2011م مقارنا بعام 2010م .
Table (132) Divorce cases for husbands still married to one or more wives during 2011 in comparison with 2010 .	332	جدول (132) حالات الطلاق لأزواج بقي بعضهم زوجة أو أكثر خلال 2011م مقارنا بعام 2010م .
Table (133) Authenticated divorce cases by the months, husband's nationality and type of divorce during 2011 .	333	جدول (133) حالات الطلاق الموثقة حسب الشهور و جنسية الزوج ونوع الطلاق خلال 2011م .
Table (134) Authenticated divorce cases by marriage life period and husband's educational status during 2011 .	334	جدول (134) حالات الطلاق الموثقة حسب مدة الحياة الزوجية والحالة التعليمية للزوج خلال 2011م .
Table (135) Authenticated divorce cases by husband's nationality and divorce form during 2011 in comparison with 2010 .	335	جدول (135) حالات الطلاق الموثقة حسب جنسية الزوج وشكل الطلاق خلال 2011م مقارنا بعام 2010م .
Table (136) Divorce cases for wives before consummation during 2011 in comparison with 2010 .	335	جدول (136) حالات الطلاق لزوجات مطلقات قبل الدخول خلال 2011م مقارنا بعام 2010م .
Table (137) Divorce cases by the side of authentication and the husband's nationality during 2011 .	336	جدول (137) حالات الطلاق حسب جهة التوثيق و جنسية الزوج خلال 2011م .





List of table	page No.	قائمة الجداول
Table (138) Authenticated divorce cases by husband's and wife's nationality during 1982 - 2011 .	337	جدول (138) حالات الطلاق الموثقة حسب جنسية الزوج والزوجة خلال 1982 - 2011م .
Table (139) Authenticated divorce cases by husband's and wife's nationality during 2011 .	339	جدول (139) حالات الطلاق الموثقة حسب جنسية الزوج والزوجة خلال 2011م .
Appendent / table (139) Authenticated divorce cases by husband's and wife's nationality during 2011 .	340	تابع / جدول (139) حالات الطلاق الموثقة حسب جنسية الزوج والزوجة خلال 2011م .
Table (140) Reviewed authenticated cases by husband's and wife's nationality during 2011 in comparison with 2010 .	341	جدول (140) حالات المراجعة الموثقة حسب جنسية الزوج والزوجة خلال 2011م مقارنة بعام 2010م .
Table (141) Divorce rate per 100,000 person of inhabitants during 2007 - 2011 .	346	جدول (141) معدل الطلاق لكل 100.000 نسمة من السكان خلال 2007 - 2011م .
Table (142) Expected divorce cases during 2012-2016 .	347	جدول (142) حالات الطلاق المتوقعة خلال 2012 - 2016م .
Chapter Fifteen Family consultancies department	353	الفصل الخامس عشر إدارة الاستشارات الأسرية
Table (143) Number of revisers from husbands and wives by nationality during 2011.	355	جدول (143) عدد المراجعين من الأزواج والزوجات حسب الجنسية خلال 2011م.
Table (144) Number of revisers by the current marriage during 2011.	355	جدول (144) عدد المراجعين حسب مدة الزواج الحالي خلال 2011م.
Table (145) Number of revisers by marriage status during 2011.	356	جدول (145) عدد المراجعين حسب وضع الزوجين عند مراجعتهم الإدارة خلال 2011م .
Table (146) Number of revisers by number of children from current marriage during 2011.	356	جدول (146) عدد المراجعين حسب عدد الأبناء من الزواج الحالي خلال 2011م .
Table (147) Number of revisers from husbands and wives by age during 2011.	357	جدول (147) عدد المراجعين من الأزواج والزوجات حسب العمر خلال 2011م.
Table (148) Number of revisers from husbands and wives by educational level during 2011.	357	جدول (148) عدد المراجعين من الأزواج والزوجات حسب المستوى التعليمي خلال 2011م.
Table (149) Number of revisers of husbands and wives by nationality during 2007 - 2011.	358	جدول (149) عدد المراجعين من الأزواج والزوجات حسب الجنسية خلال 2007 - 2011م.
Table (150) Number of conciliation cases and revisers during 2007 - 2011.	358	جدول (150) عدد حالات الصلح التي تمت وعدد المراجعين خلال 2007 - 2011م.
Table (151) Number of expected revisers during 2012 - 2016 .	363	جدول (151) عدد المراجعين المتوقع خلال 2012 - 2016م .
Table (152) Number of expected conciliation cases during 2012 - 2016 .	364	جدول (152) عدد حالات الصلح المتوقعة خلال 2012 - 2016م .





List of Charts	page No.	قائمة الأشكال
Chapter Two Constitutional court		الفصل الثاني المحكمة الدستورية
Chart (1) The trend of matters before during 2007 - 2011	31	شكل (1) الإتجاه العام للمسائل المعروضة خلال 2007 - 2011م
Chart (2) The trend of accomplished matters during 2007 - 2011	37	شكل (2) الإتجاه العام للمسائل المنجزة خلال 2007 - 2011م
Chart (3) Number of expected matters before during 2012 - 2016	38	شكل (3) عدد المسائل المعروضة المتوقعة خلال 2012 - 2016م
Chart (4) Number of expected accomplished matters during 2012 - 2016	39	شكل (4) عدد المسائل المنجزة المتوقعة خلال 2012 - 2016م
Chapter Three Kuwait institute for judicial and legal studies		الفصل الثالث معهد الكويت للدراسات القضائية والقانونية
Chart (5) Number of training courses during 2006/2007 - 2010/2011	43	شكل (5) عدد الدورات التدريبية خلال 2006/2007 - 2010/2011م
Chart (6) Number of trainees during 2006/2007 - 2010/2011	44	شكل (6) عدد المتدربين خلال 2006/2007 - 2010/2011م
Chart (7) Fundamental training courses during 2010/2011	45	شكل (7) دورات قسم التدريب التأسيسي خلال العام التدريبي 2010/2011م
Chart (8) The trend of training courses during 2006/2007 - 2010/2011	46	شكل (8) الإتجاه العام لعدد الدورات التدريبية خلال 2006/2007 - 2010/2011م
Chart (9) The trend of trainees during 2006/2007 - 2010/2011	47	شكل (9) الإتجاه العام لعدد المتدربين خلال 2006/2007 - 2010/2011م
Chart (10) Number of expected training courses during 2010/2011 - 2014/2015	48	شكل (10) عدد الدورات التدريبية المتوقع خلال 2010/2011 - 2014/2015م
Chart (11) Number of expected trainees during 2010/2011 - 2014/2015	49	شكل (11) عدد المتدربين المتوقع خلال 2010/2011 - 2014/2015م





List of Charts	page No.	قائمة الأشكال
Chapter Four Court of cassation		الفصل الرابع محكمة التمييز
	57	
Chart (12) Number of received, decided and adjourned cases during 2010	60	شكل (12) عدد القضايا الواردة والمفصول فيها والمؤجلة حسب نوع القضية خلال 2011م
Chart (13) number of received cases in court of cassation during 2007 - 2011	63	شكل (13) عدد القضايا الواردة لمحكمة التمييز خلال 2007 - 2011م
Chart (14) The trend of received cases during 2007 - 2011	69	شكل (14) الإتجاه العام للقضايا الواردة خلال 2007 - 2011م
Chart (15) The trend of considered cases during 2007 - 2011	70	شكل (15) الإتجاه العام للقضايا المنظورة خلال 2007 - 2011م
Chart (16) The trend of decided cases during 2007 - 2011	71	شكل (16) الإتجاه العام للقضايا المفصول فيها خلال 2007 - 2011م
Chart (17) Rate of received cases per 100,000 person during 2007 - 2011	72	شكل (17) معدل القضايا الواردة لكل 100,000 نسمة خلال 2007 - 2011م
Chart (18) Rate of considered cases per 100,000 person during 2007 - 2011	73	شكل (18) معدل القضايا المنظورة لكل 100,000 نسمة خلال 2007 - 2011م
Chart (19) Rate of decided cases per 100,000 person during 2007 - 2011	74	شكل (19) معدل القضايا المفصول فيها لكل 100,000 نسمة خلال 2007 - 2011م
Chart (20) Number of expected received cases during 2012 - 2016	75	شكل (20) عدد القضايا الواردة المتوقعة خلال 2012 - 2016م
Chart (21) Number of expected considered cases during 2012 - 2016	76	شكل (21) عدد القضايا المنظورة المتوقعة خلال 2012 - 2016م
Chart (22) Number of expected decided cases during 2012 - 2016	77	شكل (22) عدد القضايا المفصول فيها المتوقعة خلال 2012 - 2016م





List of Charts	page No.	قائمة الأشكال
Chapter Five Court of appeal		الفصل الخامس محكمة الإستئناف
	83	
Chart (23) number of received cases during 2007 - 2011	91	شكل (23) عدد القضايا الواردة خلال 2007 - 2011م
Chart (24) The trend of received cases during 2007 - 2011	103	شكل (24) الإتجاه العام للقضايا الواردة خلال 2007 - 2011م
Chart (25) The trend of considered cases during 2007 - 2011	104	شكل (25) الإتجاه العام لإعداد القضايا المنظورة خلال 2007 - 2011م
Chart (26) The trend of decided cases during 2007 - 2011	105	شكل (26) الإتجاه العام لإعداد القضايا المفصول فيها خلال 2007 - 2011م
Chart (27) Rate of received cases per 100,000 person during 2007 - 2011	106	شكل (27) معدل القضايا الواردة لكل 100,000 نسمة خلال 2007 - 2011م
Chart (28) Rate of considered cases per 100,000 person during 2007 - 2011	107	شكل (28) معدل القضايا المنظورة لكل 100,000 نسمة خلال 2007 - 2011م
Chart (29) Rate of decided cases per 100,000 person during 2007 - 2011	108	شكل (29) معدل القضايا المفصول فيها لكل 100,000 نسمة خلال 2007 - 2011م
Chart (30) Number of expected received cases during 2012 - 2016	109	شكل (30) عدد القضايا الواردة المتوقعة خلال 2012 - 2016م
Chart (31) Number of expected considered cases during 2012 - 2016	110	شكل (31) عدد القضايا المنظورة المتوقعة خلال 2012 - 2016م
Chart (32) Number of expected decided cases during 2012 - 2016	111	شكل (32) عدد القضايا المفصول فيها المتوقعة خلال 2012 - 2016م
Chapter Six Unite one - court of first instance		الفصل السادس الوحدة الأولى - المحكمة الكلية
	117	
Chart (33) Number of received non-penal cases during 2007 - 2011 .	120	شكل (33) عدد القضايا غير الجزائية الواردة للمحاكم خلال 2006-2010م





List of Charts	page No.	قائمة الأشكال
Chart (34) Number of considered, decided and adjourned penal cases by type of case during 2010	127	شكل (34) القضايا الجزائية المنظورة والمفصول فيها والمؤجلة حسب نوع القضية خلال 2011م
Chart (35) Number of considered and decided penal cases to the court of first instance during 2007 - 2011	129	شكل (35) عدد القضايا الجزائية المنظورة والمفصول فيها للمحكمة الكلية خلال 2007 - 2011م
Chart (36) Number of cases Promulgated from court of first instance in the felonies cases during 2010	138	شكل (36) عدد القضايا الصادرة عن المحكمة الكلية بقضايا الجنايات خلال 2011م
Chart (37) The trend of received non-penal cases during 2007 - 2011	141	شكل (37) الإتجاه العام للقضايا غير الجزائية الواردة خلال 2007 - 2011م
Chart (38) The trend of considered non-penal cases during 2007 - 2011	142	شكل (38) الإتجاه العام للقضايا غير الجزائية المنظورة خلال 2007 - 2011م
Chart (39) The trend of decided non-penal cases during 2007 - 2011	143	شكل (39) الإتجاه العام لأعداد القضايا غير الجزائية المفصول فيها خلال 2007 - 2011م
Chart (40) Rate of received non-penal cases per 100,000 person during 2007 - 2011.	144	شكل (40) معدل القضايا غير الجزائية الواردة لكل 100,000 نسمة خلال 2007 - 2011م
Chart (41) Rate of considered non-penal cases per 100,000 person during 2007 - 2011.	145	شكل (41) معدل القضايا غير الجزائية المنظورة لكل 100,000 نسمة خلال 2007 - 2011م
Chart (42) Rate of decided non-penal cases per 100,000 person during 2007 - 2011.	146	شكل (42) معدل القضايا غير الجزائية المفصول فيها لكل 100,000 نسمة خلال 2007 - 2011م
Chart (43) Number of expected received non-penal cases during 2012 - 2016 .	147	شكل (43) عدد القضايا غير الجزائية الواردة المتوقعة خلال 2012 - 2016م
Chart (44) Number of expected considered non-penal cases during 2012 - 2016 .	148	شكل (44) عدد القضايا غير الجزائية المنظورة المتوقعة خلال 2012 - 2016م .
Chart (45) Number of expected decided non-penal cases during 2012 - 2016 .	149	شكل (45) عدد القضايا غير الجزائية المفصول فيها المتوقعة خلال 2012 - 2016م .



List of Charts	page No.	قائمة الأشكال
Chart (46) The trend of considered penal cases during 2007 - 2011	150	شكل (46) الإتجاه العام للقضايا الجزائية المنظورة خلال 2007 - 2011م
Chart (47) The trend of decided penal cases during 2007 - 2011	151	شكل (47) الإتجاه العام للقضايا الجزائية المفصول فيها خلال 2007 - 2011م
Chart (48) Rate of considered penal cases per 100,000 person during 2006- 2010 .	152	شكل (48) معدل القضايا الجزائية المنظورة لكل 100,000 نسمة خلال 2007 - 2011م.
Chart (49) Rate of decided penal cases per 100,000 person during 2006- 2010.	153	شكل (49) معدل القضايا الجزائية المفصول فيها لكل 100,000 نسمة خلال 2007 - 2011م
Chart (50) Number of expected considered penal cases during 2012 - 2016.	154	شكل (50) عدد القضايا الجزائية المنظورة المتوقعة خلال 2012 - 2016م .
Chart (51) Number of expected decided penal cases during 2012 - 2016 .	155	شكل (51) عدد القضايا الجزائية المفصول فيها المتوقعة خلال 2012 - 2016م .
Chapter Six		الفصل السادس
Unite two - traffic courts		الوحدة الثانية - محاكم المرور
Chart (52) Number of considered and decided cases by traffic courts during 2011	165	شكل (52) عدد القضايا المنظورة والمفصول فيها لمحاكم المرور خلال 2011م
Chart (53) Number of considered and decided cases of traffic courts by months during 2011	168	شكل (53) عدد القضايا المنظورة والمفصول فيها لمحاكم المرور حسب الشهور خلال 2011م
Chart (54) The trend of considered cases during 2007 - 2011	175	شكل (54) الإتجاه العام للقضايا المنظورة خلال 2007 - 2011م
Chart (55) The trend of decided cases during 2007 - 2011	176	شكل (55) الإتجاه العام للقضايا المفصول فيها خلال 2007 - 2011م
Chart (56) Rate of considered cases per 100,000 person during 2007 - 2011	177	شكل (56) معدل القضايا المنظورة لكل 100,000 نسمة خلال 2007 - 2011م
Chart (57) Rate of decided cases per 100,000 person during 2007 - 2011	178	شكل (57) معدل القضايا المفصول فيها لكل 100,000 نسمة خلال 2007 - 2011م





List of Charts	page No.	قائمة الأشكال
Chapter Seven Public prosecution		الفصل السابع النيابة العامة
Chart (58) Number of received and acted upon cases by type of case during 2011	183	شكل (58) عدد القضايا الواردة والمتصرف فيها حسب نوع القضية خلال 2011م
Chart (59) Number of received cases by type of case during 2007 - 2011	186	شكل (59) عدد القضايا الواردة حسب نوع القضية خلال 2007 - 2011 م
Chart (60) Number of acted upon cases by type of case during 2007 - 2011	187	شكل (60) عدد القضايا المتصرف فيها حسب نوع القضية خلال 2007 - 2011 م
Chart (61) The trend of received cases during 2007 - 2011	195	شكل (61) الإتجاه العام للقضايا الواردة خلال 2007 - 2011م
Chart (62) The trend of acted upon cases during 2007 - 2011	196	شكل (62) الإتجاه العام للقضايا المتصرف فيها خلال 2007 - 2011م
Chart (63) Rate of received cases per 100,000 person during 2007 - 2011	197	شكل (63) معدل القضايا الواردة لكل 100,000 نسمة خلال 2007 - 2011م
Chart (64) Rate of acted upon cases per 100,000 person during 2007 - 2011	198	شكل (64) معدل القضايا المتصرف فيها لكل 100,000 نسمة خلال 2007 - 2011م
Chart (65) Number of expected received cases during 2012 - 2016	199	شكل (65) عدد القضايا الواردة المتوقعة خلال 2012 - 2016م
Chart (66) Number of expected acted upon cases during 2012 - 2016	200	شكل (66) عدد القضايا المتصرف فيها المتوقعة خلال 2012 - 2016م
Chapter Eight Judicial fees department		الفصل الثامن إدارة الرسوم القضائية
Chart (67) Number of proceedings and files investigated of capital court and partial courts during 2007- 2011	211	شكل (67) عدد صحف الدعاوي والملفات التي تم فحصها في محكمة العاصمة والمحاكم الجزئية خلال 2007-2011م
Chart (68) Revenues and expenses during 2007 - 2011	212	شكل (68) الإيرادات والمصروفات خلال 2007 - 2011م





List of Charts	page No.	قائمة الأشكال
Chart (69) The trend of number of proceeding during 2007 - 2011	215	شكل (69) الإتجاه العام لعدد صحف الدعاوي خلال 2007 - 2011م
Chart (70) The trend of number of files investigated during 2007 - 2011	216	شكل (70) الإتجاه العام لعدد الملفات التي تم فحصها خلال 2007 - 2011م
Chapter Nine General execution department	221	الفصل التاسع الإدارة العامة للتنفيذ
Chart (71) Number of tranasaction inheritance section during 2011 in comparioson with 2010	225	شكل (71) عدد المعاملات بقسم التركات خلال عام 2011 مقارناً بعام 2010م
Chart (72) Number new warning display during 2011	226	شكل (72) عدد إنذارات العرض الجديدة بقسم الإيجارات خلال عام 2011م
Chart (73) Main accomplished transactions during 2007 - 2011	230	شكل (73) أهم المعاملات المنجزة خلال 2007 - 2011م
Chart (74) The trend of total transactions during 2007 - 2011	233	شكل (74) الإتجاه العام لإجمالي المعاملات خلال 2007 - 2011م
Chart (75) The trend of main accomplished transactions during 2007 - 2011	234	شكل (75) الإتجاه العام لأهم المعاملات المنجزة خلال 2007 - 2011م
Chart (76) The trend of finally executed files during 2007 - 2011	235	شكل (76) الإتجاه العام للملفات المنفذة نهائياً خلال 2007 - 2011م
Chapter Ten Penal execution & external communication	241	الفصل العاشر إدارة التنفيذ الجنائي والاتصالات الخارجية
Chart (77) The trend of number of main accomplished transactions during 2007 - 2011	247	شكل (77) الإتجاه العام لأهم المعاملات المنجزة خلال 2007 - 2011م
Chart (78) Number of expected procedures during 2012 - 2016	248	شكل (78) عدد الاجراءات المتوقعة خلال 2012 - 2016م





List of Charts	page No.	قائمة الأشكال
Chapter eleven Experts department		الفصل الحادي عشر إدارة الخبراء
Chart (79) Number of referred, accomplished tasks, and the balance of beginning and the end of the year during 2011	253	شكل (79) عدد المأموريات المحالة والمنجزة والرصيد أول السنة وآخرها خلال 2011م
Chart (80) The trend of referred tasks during 2007 - 2011	263	شكل (80) الإتجاه العام للمأموريات المحالة خلال 2007 - 2011م
Chart (81) The trend of submitted tasks during 2007 - 2011	264	شكل (81) الإتجاه العام للمأموريات المقدمة خلال 2007 - 2011م
Chart (82) The trend of accomplished tasks during 2007 - 2011	265	شكل (82) الإتجاه العام للمأموريات المنجزة خلال 2007 - 2011م
Chart (83) Rate of referred tasks per 100,000 person during 2007 - 2011	266	شكل (83) معدل المأموريات المحالة لكل 100,000 نسمة خلال 2007 - 2011م
Chart (84) Rate of submitted tasks per 100,000 person during 2007 - 2011	267	شكل (84) معدل المأموريات المقدمة لكل 100,000 نسمة خلال 2007 - 2011م
Chart (85) Rate of accomplished tasks per 100,000 person during 2007 - 2011	268	شكل (85) معدل المأموريات المنجزة لكل 100,000 نسمة خلال 2007 - 2011م
Chart (86) Number of expected referred tasks during 2012 - 2016	269	شكل (86) عدد المأموريات المحالة المتوقعة خلال 2012 - 2016م
Chart (87) Number of expected submitted tasks during 2012 - 2016	270	شكل (87) عدد المأموريات المقدمة المتوقعة خلال 2012 - 2016م
Chart (88) Number of expected accomplished tasks during 2012 - 2016	271	شكل (88) عدد المأموريات المنجزة المتوقعة خلال 2012 - 2016م
Chapter Twelve Real estate registration department		الفصل الثاني عشر إدارة التسجيل العقاري
Chart (89) The trend of final registered transations during 2007 - 2011	283	شكل (89) الإتجاه العام للمعاملات المسجلة نهائياً خلال 2007 - 2011م





List of Charts	page No.	قائمة الأشكال
Chart (90) The trend of the revenues with million K.D during 2007 - 2011	284	شكل (90) الإتجاه العام للإيرادات بالمليون دينار كويتي خلال 2007 - 2011م
Chart (91) Expected revenue with million K.D during 2012 - 2016	285	شكل (91) الإيراد المتوقع بالمليون دينار كويتي خلال 2012 - 2016م
Chart (92) Number of expected accomplished tasks during 2012 - 2016	286	شكل (92) عدد المأموريات المنجزة المتوقعة خلال 2012 - 2016م
Chapter Thirteen Authentication department		الفصل الثالث عشر إدارة التوثيق
Chart (93) The trend of accomplished transations during 2007 - 2011	297	شكل (93) الإتجاه العام للمعاملات المنجزة خلال 2007 - 2011م
Chart (94) Number of expected accomplished transactions during 2012 - 2016	298	شكل (94) عدد المعاملات المنجزة المتوقعة خلال 2012 - 2016م
Chapter Fourteen Legal authentications department Marriage cases		الفصل الرابع عشر إدارة التوثيق الشرعية حالات الزواج
Chart (95) Authenticated marriage cases by husband's and wife's nationality during 2011	305	شكل (95) حالات الزواج الموثقة حسب جنسية الزوج والزوجة خلال 2011م
Chart (96) Certification cases by husband's and wife's nationality during 2011	306	شكل (96) حالات التصديق الموثقة حسب جنسية الزوج والزوجة خلال 2011م
Chart (97) Authenticated marriage cases according to husband's nationality during 1982 - 2010	315	شكل (97) حالات الزواج الموثقة حسب جنسية الزوج خلال السنوات 1982 - 2010 م
Chart (98) The trend of marriage cases during 2007 - 2011	319	شكل (98) الإتجاه العام لحالات الزواج خلال 2007 - 2011م
Chart (99) Marraige rate per 100,000 person during 2007 - 2011	320	شكل (99) معدل الزواج لكل 100,000 نسمة خلال 2007 - 2011م





List of Charts	page No.	قائمة الأشكال
Chart (100) Expected marriage cases during 2012 - 2016	321	شكل (100) حالات الزواج المتوقعة خلال 2012 - 2016م
Divorce cases	325	حالات الطلاق
Chart (101) Authenticated divorce cases by husband's and wife's nationality during 2011	327	شكل (101) حالات الطلاق الموثقة حسب جنسية الزوج والزوجة خلال 2011م
Chart (102) Authenticated divorce cases by husband's nationality during 1982 - 2010	338	شكل (102) حالات الطلاق الموثقة حسب جنسية الزوج خلال السنوات 1982 - 2010م
Chart (103) The trend of divorce cases during 2007 - 2011	345	شكل (103) الإتجاه العام لحالات الطلاق خلال 2007 - 2011م
Chart (104) Divorce rate per 100,000 person during 2007 - 2011	346	شكل (104) معدل الطلاق لكل 100,000 نسمة خلال 2007 - 2011م
Chart (105) Expected divorce cases during 2012 - 2016	347	شكل (105) حالات الطلاق المتوقعة خلال 2012 - 2016م
Chapter Fifteen Family consultancies department	353	الفصل الخامس عشر إدارة الاستشارات الأسرية
Chart (106) The trend of number of revisers during 2007 - 2011	361	شكل (106) الإتجاه العام لعدد المراجعين خلال 2007 - 2011م
Chart (107) The trend of number of conciliation cases during 2007 - 2011	362	شكل (107) الإتجاه العام لعدد حالات الصلح خلال 2007 - 2011م
Chart (108) Number of expected revisers during 2012 - 2016	363	شكل (108) عدد المراجعين المتوقع خلال 2012 - 2016م
Chart (109) Number of expected conciliation cases during 2012 - 2016	364	شكل (109) عدد حالات الصلح المتوقعة خلال 2012 - 2016م



Annual Statistical Book 2011

استطلاع رأي Survey







استطلاع رأي خاص بالكتاب الإحصائي السنوي

إن الوصول إلى الأفضل يدعونا إلى استطلاع رأيكم في الكتاب الإحصائي السنوي بغية تحقيق أهم أهدافنا عن طريق :

- 1 - تقييم الكتاب الإحصائي السنوي.
- 2 - التعرف على مدى نجاح الكتاب السنوي.
- 3 - التفاعل مع المهتمين بأعمال الوزارة ومعرفة مقترحاتهم.

لذا يرجى استيفاء البيانات التالية :

1 - الخصائص الشخصية :

أ - النوع (ذكر/ أنثى)
ب - الجنسية
ج - العمر
د - المهنة

2 - ضع علامة (✓) أمام الإجابة المناسبة :

وضح رأيك في الكتاب الإحصائي السنوي ، طبقاً لما يلي :

مقبول	جيد	جيد جداً	ممتاز	البيان
				التصميم
				طريقة العرض
				الجداول
				التحليل الإحصائي
				الأشكال البيانية
				الطباعة
				الألوان
				الورق

3 - توقيت صدور الكتاب الإحصائي السنوي :

مناسب جداً () مناسب () غير مناسب () لا أعلم ()

4 - اقتراحات يمكن إضافتها مستقبلاً للاستفادة منها :

.....
.....
.....

ولكم جزيل الشكر

للاستفسار يرجى الاتصال بإدارة الإحصاء والبحوث ت : 22486231 - 22486265

تملاً الاستمارة وترسل باليد أو البريد الإلكتروني - asr@moj.gov.kw

أو بالفاكس : 22463875



Annual Statistical Book 2011



