

دراسة تحليلية حول قضايا جرائم الإعتداء على مال الغير
خلال الفترة من 2005 حتى 2012 م



الفهرس

الصفحة	المحتويات
2	المقدمة
4	<p>أولاً : عدد قضايا جرائم الاعتداء على مال الغير الواردة والمنظورة والمتصرف فيها ونسبة الإنجاز خلال الفترة 2005 – 2012م في :</p> <p>(1) النيابة (2) المحكمة الكلية (3) محكمة الاستئناف</p>
10	<p>ثانياً : عدد المتهمين بقضايا جرائم الاعتداء على مال الغير بالنيابات خلال الفترة 2005 – 2012م حسب :</p> <p>(1) الجنسية (2) النوع (3) فئة العمر</p>
15	<p>ثالثاً : عدد المجني عليهم بقضايا جرائم الاعتداء على مال الغير بالنيابات خلال الفترة 2005 – 2012م حسب :</p> <p>(1) الجنسية (2) النوع</p>
19	<p>رابعاً : عدد قضايا جرائم الاعتداء على مال الغير الواردة حسب التهم خلال الفترة 2005 – 2012م في :</p> <p>(1) النيابة (2) المحكمة الكلية (3) محكمة الاستئناف</p>
25	<p>خامساً : عدد الأحكام الصادرة في قضايا جرائم الاعتداء على مال الغير المفصول فيها خلال الفترة 2005 – 2012م في :</p> <p>(1) بالمحكمة الكلية (2) بمحكمة الاستئناف</p>
29	<p>سادساً : معدل قضايا جرائم الاعتداء على مال الغير الواردة للنيابات والمتصرف فيها بالنسبة لعدد السكان خلال الفترة 2008 – 2012م</p>
31	<p>سابعاً : التوقعات المستقبلية لقضايا جرائم الاعتداء على مال الغير الواردة للنيابات والمتصرف فيها خلال الفترة 2013 – 2017م</p>
33	الخلاصة والتوصيات

المقدمة

الإنسان هو الركيزة الأساسية للمجتمعات الإنسانية ورفقيها ونهضتها وتقدمها .. لهذا أولت الدساتير والقوانين الوطنية والدولية أهمية خاصة لحمايته وحفظ حقوقه وحياته وممتلكاته وجعلها المشرع هدف أساسي ابتغاه عبر فرض عقوبات تكفل الطمأنينة وتوفر له مناخاً مناسباً للعيش دون تهديد أو خوف .. وقد كفل الدستور الكويتي هذه الحقوق والحريات وتعرض لهذا في نصوصه بإشارات مباشرة وغير مباشرة ، واعتبر مبدأ سيادة القانون حجر زاوية ومبدأ مستقر في حماية الفرد والجماعة ضمن إطار مجتمعي ومناخ سليم .. علاوة على وجود قضاء مستقل يُعدّ ضرورة لا غنى عنها لحماية تلك الحقوق والحريات وردع الخارجين والمعتدين عليها .. كما رسّخ الدستور الكويتي مبدأ مساواة المواطنين أمام القانون بحسبانه الضمانة الأساسية لهذه الحقوق وأساساً للعدل والسلام الاجتماعي غايته صون ممتلكات وأعراض وحياة الغير في مواجهة الصور والنماذج البشرية الخارجة التي تنال منها أو تقيّد ممارستها.

وقد قسمت الجرائم إلى مجموعات عديدة ومنها جرائم الاعتداء على مال الغير مثل (السرقه - النصب - خيانة الأمانة - الابتزاز - دخول مسكن - الاستيلاء - إتلاف مال الغير .. الخ) ، حيث أولى المشرع اهتماماً خاصاً بحماية المال العام وسن له القواعد والنصوص الواضحة والصريحة التي تحقق هذه الحماية ، مع وجود عقوبة لردع الخارجين والمتجاوزين للحدود التي وضعتها التشريعات السماوية وصاغتها القوانين لاحقاً ، وإن تطبيق هذه العقوبات جاء ليكفل حق البشرية في الحياة في بيئة آمنة ومستقرة وخالية من الجرائم ولردع كل من تعدّى على حقوق العباد أو انتهك حرياتهم وهدّد أمنهم.

من هذا المنطلق إرتأت إدارة الإحصاء والبحوث بوزارة العدل دراسة هذه الجرائم وحصر القضايا الواردة والقضايا المتصرف فيها والتي صدرت فيها أحكام خلال الـ (7) سنوات الماضية من 2005 حتى 2012م لكي تسلط الضوء وتنبّه المجتمع إلى خطورة تزايدها ، ولتعكف الجهات المعنية لتدارس تلك الظاهرة وللعمل على وضع الحلول المناسبة للحدّ منها.

الهدف من الدراسة

تتناول الدراسة (قضايا جرائم الاعتداء على مال الغير) حسب أنواع القضايا والأحكام في النيابة والمحاكم المختلفة خلال الفترة 2005 – 2012م ، والتعريف بجميع التهم التي تدرج تحت مسمائها ، وكذلك أعداد المتهمين والمجني عليهم فيها ، وتحديد الأهداف المرجوة من تناولها كما تشمل التوصيات والمقترحات بعد توضيح النتائج المستخلصة منها .

وتهدف هذه الدراسة معرفة حجم الظاهرة وأبعادها للمساهمة في وضع السياسات والقوانين المستقبلية للحد منها ، حيث أن البيانات الإحصائية تقدم نظرة موضوعية دقيقة للمشكلة يتم على أساسها الوقوف على أبعادها من كافة الجوانب ، وبالتالي كيفية وضع الحلول المناسبة للحد من هذه الظاهرة ومعالجة سلبياتها والآثار الاجتماعية والاقتصادية لها حيث أن جرائم الاعتداء على مال الغير تسبب الضرر بالأشخاص وبالمصلحة العامة ، ومن هذا المنطلق سنتطرق في هذه الدراسة إلى :

(1) القضايا الواردة للنيابات والمتداولة والمتصرف فيها خلال الفترة 2005 – 2012م ونسبة الانجاز فيها .

(2) القضايا الواردة والمنظورة والمفصول فيها بالمحاكم المختلفة خلال الفترة 2005 – 2012م ونسبة الانجاز فيها .

(3) عدد المتهمين بقضايا جرائم الاعتداء على مال الغير بالنيابات خلال الفترة 2005 – 2012م والمتوسط السنوي لهم حسب :

- الجنسية.
- النوع.
- العمر.

(4) عدد المجني عليهم بقضايا جرائم الاعتداء على مال الغير بالنيابات خلال الفترة 2005 – 2012م والمتوسط السنوي لهم حسب :

- الجنسية.
- النوع.

(5) عدد قضايا جرائم الاعتداء على مال الغير الواردة والمتصرف فيها في النيابة والمحاكم المختلفة حسب التهم خلال الفترة 2005 – 2012م .

(6) الأحكام الصادرة بحق المتهمين بجرائم الاعتداء على مال الغير بالمحكمة الكلية ومحكمة الاستئناف حسب نوع القضية ونوع الحكم خلال الفترة 2005 – 2012م .

(7) معدل قضايا جرائم الاعتداء على مال الغير الواردة والمتصرف فيها بالنسبة لعدد السكان خلال الفترة 2005 – 2012م .

(8) التوقعات المستقبلية لقضايا جرائم الاعتداء على مال الغير الواردة والمتصرف فيها خلال الخمس سنوات القادمة 2013 – 2017م وتحديد الاتجاه العام لها .

(9) أهم النتائج والتوصيات الخاصة بالدراسة .

أولاً : عدد القضايا الواردة والمتداولة والمتصرف فيها ونسبة الإنجاز خلال فترة الدراسة :

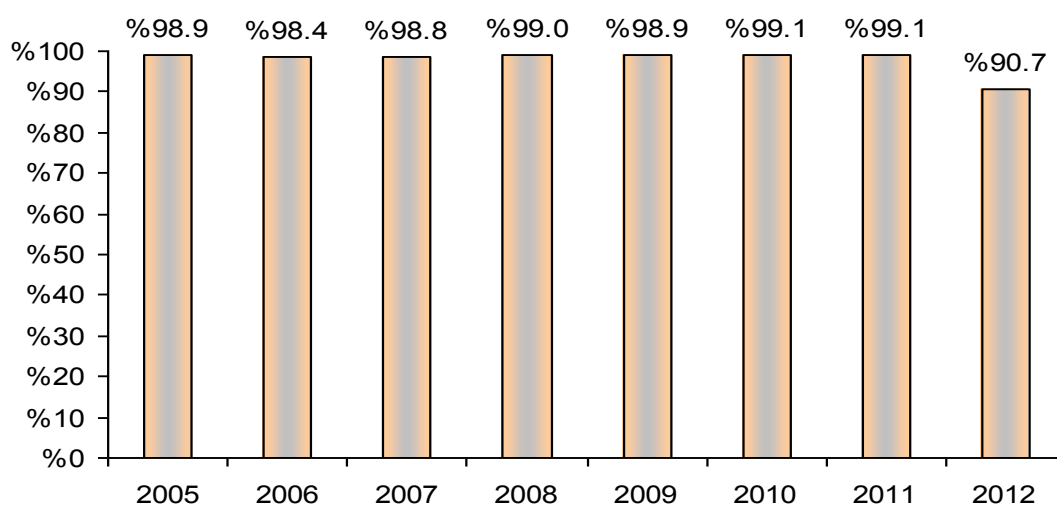
سنتناول في الجداول التالية عدد قضايا جرائم الاعتداء على مال الغير الواردة والمتداولة والمتصرف فيها في النيابة والمحكمة الكلية ومحكمة الاستئناف خلال فترة الدراسة كما سنعرض نسبة الإنجاز والمتوسط السنوي لهم لتوضيح مدى الارتفاع والانخفاض في عدد القضايا وذلك حسب التفصيل التالي :

(أ) النيابة :

جدول (1) عدد قضايا جرائم الاعتداء على مال الغير الواردة للنيابات والمتداولة والمتصرف فيها ونسبة الإنجاز خلال الفترة 2005 - 2012م

نسبة الإنجاز	القضايا المتداولة			القضايا الواردة	السنة
	الإجمالي	قيد التصرف	المتصرف فيها		
%98.9	3412	38	3374	3434	2005
%98.4	3026	48	2978	3069	2006
%98.8	3390	41	3349	3414	2007
%99.0	3480	35	3445	3581	2008
%98.9	3348	38	3310	3176	2009
%99.1	3137	28	3109	3357	2010
%99.1	3282	30	3252	3625	2011
%90.7	4065	377	3688	3929	2012
%97.7	27140	635	26505	27585	الإجمالي
	3393	80	3313	3448	المتوسط السنوي

شكل (1) نسبة الإنجاز للقضايا في النيابة خلال الفترة 2005 - 2012م



من الجدول والشكل السابقين يتضح ما يلي :

أولاً : القضايا الواردة :

• تراوحت أعداد القضايا الواردة للنيابات بين الارتفاع والانخفاض خلال الفترة 2005 – 2012 ، وتعد سنة 2012 الأعلى ارتفاعاً حيث بلغت 3929 قضية ، تليها سنة 2011 بعدد 3625 قضية ، بينما جاءت سنة 2006 أقل السنوات من حيث عدد القضايا الواردة للنيابات حيث بلغت 3069 قضية .

• بلغ المتوسط السنوي للقضايا الواردة للنيابات خلال فترة الدراسة عدد 3448 قضية حيث ارتفع عدد القضايا الواردة عن المتوسط في السنوات 2008 و 2011 و 2012 في حين انخفض عدد القضايا في باقي السنوات عن المتوسط السنوي .

ثانياً : القضايا المتداولة :

• بلغ إجمالي عدد القضايا المتداولة 27140 قضية خلال الفترة 2005 – 2012 ، جاء أعلاها في سنة 2012 بعدد 4065 قضية ، بينما جاءت سنة 2006 أدناها بعدد 3026 قضية.

• بلغ المتوسط السنوي للقضايا المتداولة للنيابات خلال فترة الدراسة عدد 3393 قضية ، حيث جاءت القضايا في السنوات 2005 و 2008 و سنة 2012 أعلى من المتوسط السنوي ، وعدد القضايا في بقية السنوات جاء أقل من المتوسط السنوي .

ثالثاً : القضايا المتصرف فيها :

• بلغ إجمالي عدد القضايا المتصرف فيها 26505 قضية خلال الفترة 2005 – 2012 ، جاء أعلاها في سنة 2012 بعدد 3688 قضية و بنسبة 14 % من إجمالي القضايا ، بينما جاءت سنة 2006 أدناها بعدد قضايا بلغ 2978 قضية و بنسبة 11.2 % من الإجمالي.

• بلغ المتوسط السنوي للقضايا المتصرف فيها للنيابات 3313 قضية ، حيث جاءت القضايا المتصرف فيها في السنوات 2005 و 2007 و 2008 و سنة 2012 أعلى من المتوسط السنوي ، وعدد القضايا في بقية السنوات انخفض عن المتوسط السنوي.

رابعاً : نسبة الإنجاز :

$$\text{نسبة الإنجاز} = \frac{\text{عدد القضايا المتصرف فيها}}{\text{عدد القضايا المتداولة}} \times 100 \%$$

• بلغت نسبة الإنجاز الاجمالية 97.7 % .

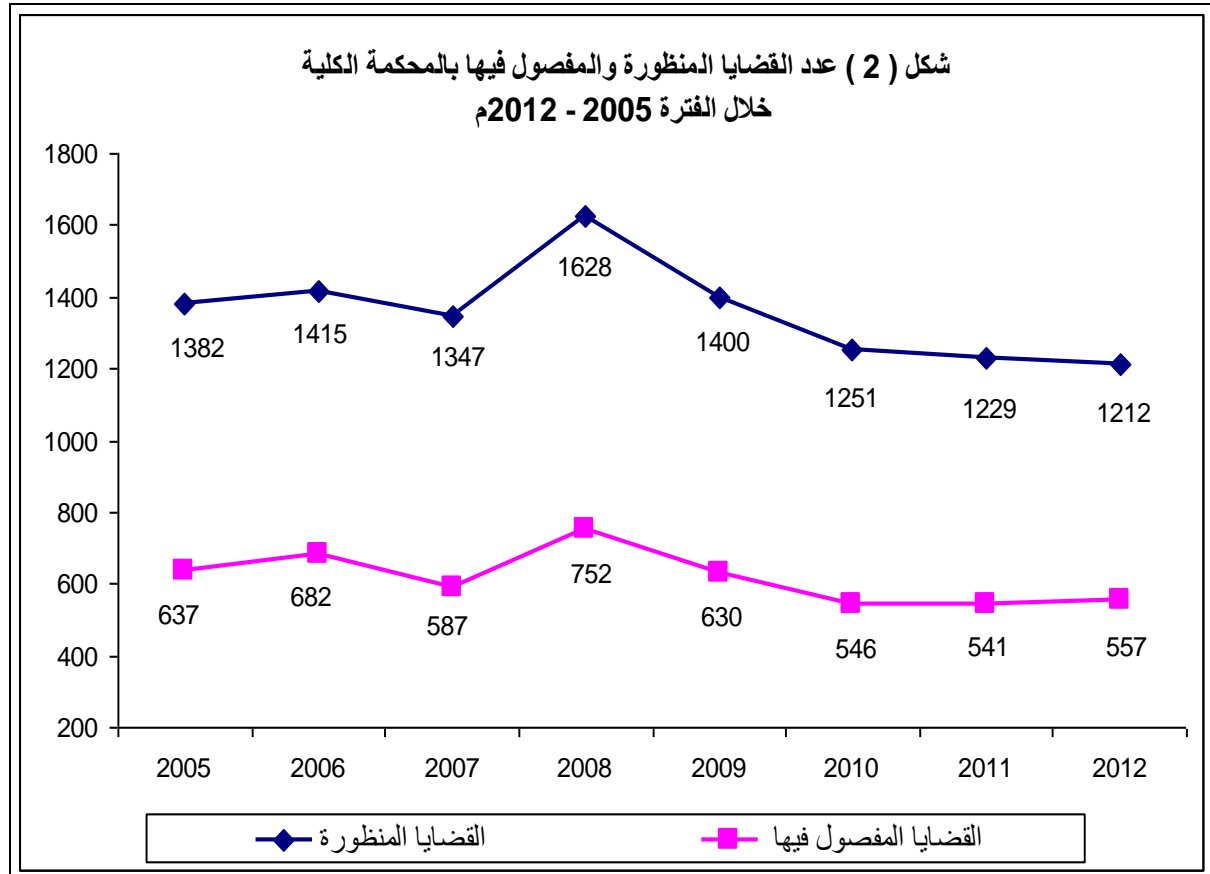
• بلغت نسبة الإنجاز أعلاها خلال فترة الدراسة في سنتي 2010 و 2011 بنسبة 99.1 % لكل منهما ، وأدناها سنة 2012 بنسبة 90.7 % وذلك لزيادة أعداد القضايا المتداولة خلال عام 2012م عن باقي سنوات الدراسة.

(ب) المحكمة الكلية :

جدول (2) عدد قضايا جرائم الاعتداء على مال الغير الواردة والمنظورة والمفصول فيها
بالمحكمة الكلية خلال الفترة 2005 - 2012م

نسبة الإنجاز	القضايا المفصول فيها	القضايا المنظورة	القضايا الواردة (جديدة)	السنة
%46.1	637	1382	630	2005
%48.2	682	1415	670	2006
%43.6	587	1347	701	2007
%46.2	752	1628	624	2008
%45.0	630	1400	615	2009
%43.6	546	1251	599	2010
%44.0	541	1229	491	2011
%46.0	557	1212	477	2012
	4932	10864	4807	المجموع
%45.4	617	1358	601	المتوسط السنوي

القضايا المنظورة : هي عبارة عن قضايا مفصول فيها خلال السنة + قضايا مؤجلة في نهاية السنة .



من الجدول والشكل السابقين يتضح ما يلي :

أولاً : القضايا الواردة :

- بلغ إجمالي القضايا الواردة للمحكمة الكلية 4807 قضية خلال الفترة 2005 – 2012 ، تراوحت ما بين الارتفاع والانخفاض في أعدادها ، وتعد سنة 2007 الأعلى ارتفاعاً حيث بلغت 701 قضية ، تليها سنتي 2006 و 2005 بعدد 670 و 630 قضية على التوالي ، بينما جاءت سنة 2012 أقل السنوات من حيث عدد القضايا الواردة للمحكمة الكلية حيث بلغت 477 قضية .
- بلغ المتوسط السنوي للقضايا الواردة للمحكمة الكلية خلال فترة الدراسة عدد 601 قضية ، حيث ارتفع عدد القضايا الواردة عن المتوسط في السنوات من 2005 إلى 2009 ، في حين انخفض عدد القضايا في السنوات من 2010 إلى 2012 عن المتوسط السنوي .

ثانياً : القضايا المنظورة :

- بلغ إجمالي عدد القضايا المنظورة 10864 قضية خلال الفترة 2005 – 2012 ، جاء أعلاها في سنة 2008 بعدد 1628 قضية وبنسبة 15 % من إجمالي القضايا ، بينما جاءت سنتي 2012 و 2011 أدناها بعدد 1212 و 1229 قضية على الترتيب وبنسبة 11.2 % و 11.3 % من الإجمالي على الترتيب.
- بلغ المتوسط السنوي للقضايا المنظورة للمحكمة الكلية 1358 قضية ، حيث جاءت السنوات 2005 و 2006 و 2008 و 2009 أعلى من المتوسط السنوي ، وبقية السنوات جاءت أقل من المتوسط السنوي.

ثالثاً : القضايا المفصول فيها :

- بلغ إجمالي عدد القضايا المفصول فيها 4932 قضية خلال الفترة 2005 – 2012 ، جاء أعلاها في سنة 2008 بعدد 752 قضية وبنسبة 15.2 % من إجمالي القضايا ، بينما جاءت سنتي 2011 و 2010 أدناها بعدد قضايا بلغت 541 و 546 قضية على الترتيب وبنسبة 11 % و 11.1 % من الإجمالي على الترتيب .
- بلغ المتوسط السنوي للقضايا المتصرف فيها للمحكمة الكلية 617 قضية ، حيث جاءت السنوات 2005 و 2006 و 2008 و 2009 أعلى من المتوسط السنوي ، بينما جاءت القضايا في باقي السنوات أقل من المتوسط السنوي.

رابعاً : نسبة الإنجاز :

$$\text{نسبة الإنجاز} = \frac{\text{عدد القضايا المفصول فيها}}{\text{عدد القضايا المنظورة}} \times 100 \%$$

- بلغت نسبة الإنجاز الإجمالية بالمحكمة الكلية 45.4 % .
- جاءت أعلى نسبة إنجاز خلال فترة الدراسة سنة 2006 بنسبة 48.2 % بينما جاءت أدناها بسنتي 2007 و 2010 بنسبة 43.6 % لكل منهما .

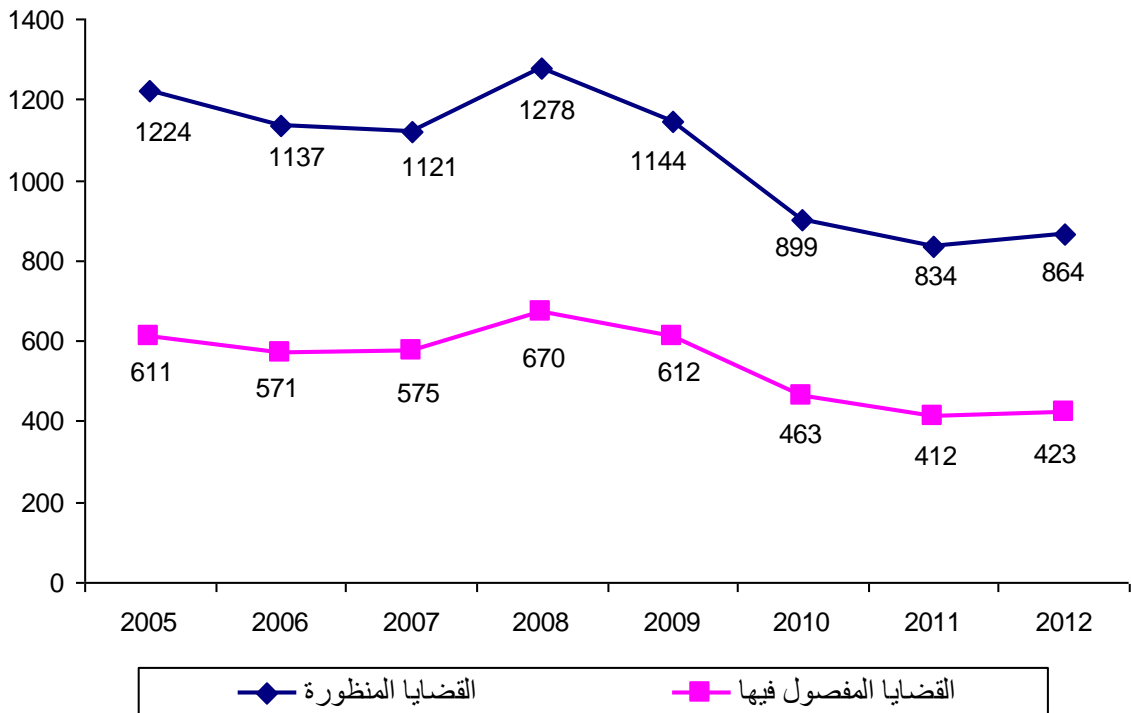
(ج) محكمة الاستئناف :

جدول (3) عدد قضايا جرائم الاعتداء على مال الغير الواردة والمنظورة المفصول فيها
بمحكمة الاستئناف خلال الفترة 2005 – 2012م

السنة	القضايا الواردة (جديدة)	القضايا المنظورة	القضايا المفصول فيها	نسبة الإنجاز
2005	591	1224	611	%49.9
2006	544	1137	571	%50.2
2007	520	1121	575	%51.3
2008	586	1278	670	%52.4
2009	509	1144	612	%53.5
2010	401	899	463	%51.5
2011	402	834	412	%49.4
2012	397	864	423	%49.0
المجموع	3950	8501	4337	%51.0
المتوسط السنوي	494	1063	542	

القضايا المنظورة : هي عبارة عن قضايا مفصول فيها خلال السنة + قضايا موجلة في نهاية السنة .

شكل (3) عدد القضايا المنظورة والمفصول فيها بمحكمة الاستئناف
خلال الفترة 2005 - 2012م



من الجدول والشكل السابقين يتضح ما يلي :

أولاً : القضايا الواردة :

- تراوحت أعداد القضايا الواردة بمحكمة الاستئناف بين الارتفاع والانخفاض خلال فترة الدراسة ، وتعد سنة 2005 الأعلى ارتفاعاً حيث بلغت 591 قضية ، بينما جاءت سنة 2012 أقل السنوات من حيث عدد القضايا حيث بلغت 397 قضية .
- بلغ المتوسط السنوي للقضايا الواردة لمحكمة الاستئناف خلال فترة الدراسة عدد 494 قضية ، حيث ارتفع عدد القضايا الواردة عن المتوسط في السنوات من 2005 إلى 2009 في حين انخفض عدد هذه القضايا في السنوات من 2010 إلى 2012 عن المتوسط السنوي .

ثانياً : القضايا المنظورة :

- بلغ إجمالي عدد القضايا المنظورة 8501 قضية خلال الفترة 2005 – 2012 ، جاء أعلاها في سنة 2008 بعدد 1278 قضية و بنسبة 15 % من إجمالي القضايا ، بينما جاءت سنتي 2011 و 2012 أدناها بعدد 834 و 864 قضية على الترتيب و بنسبة 9.8 % و 10.2 % من الإجمالي على الترتيب .
- بلغ المتوسط السنوي للقضايا المنظورة بمحكمة الاستئناف خلال فترة الدراسة عدد 1063 قضية ، حيث جاءت السنوات من 2005 إلى 2009 بقضايا أعلى من المتوسط السنوي ، بينما جاءت باقي السنوات بعدد قضايا أقل من المتوسط السنوي.

ثالثاً : القضايا المفصول فيها :

- بلغ إجمالي عدد القضايا المفصول فيها 4337 قضية خلال الفترة 2005 – 2012 ، جاء أعلاها في سنة 2008 بعدد 670 قضية و بنسبة 15.4 % من إجمالي القضايا ، بينما جاءت سنة 2011 بأدنى عدد قضايا حيث بلغ 412 قضية و بنسبة 9.5 % من الإجمالي .
- بلغ المتوسط السنوي للقضايا المفصول فيها لمحكمة الاستئناف خلال فترة الدراسة عدد 542 قضية حيث جاءت السنوات من 2005 إلى 2009 أعلى من المتوسط السنوي ، و بقية السنوات جاءت بعدد قضايا أقل من المتوسط السنوي.

رابعاً : نسبة الإنجاز :

$$\text{نسبة الإنجاز} = \frac{\text{عدد القضايا المفصول فيها}}{\text{عدد القضايا المنظورة}} \times 100 \%$$

- بلغت نسبة الانجاز الإجمالية بمحكمة الاستئناف 51 %.
- بلغت نسبة الإنجاز خلال فترة الدراسة أعلاها في سنة 2009 بنسبة 53.5 % تليها سنة 2008 بنسبة 52.4 % ، بينما تتراوح نسبة الإنجاز في باقي السنوات ما بين 49 % إلى 51.5 % .

ثانياً : عدد المتهمين بالقضايا في النيابة خلال فترة الدراسة :

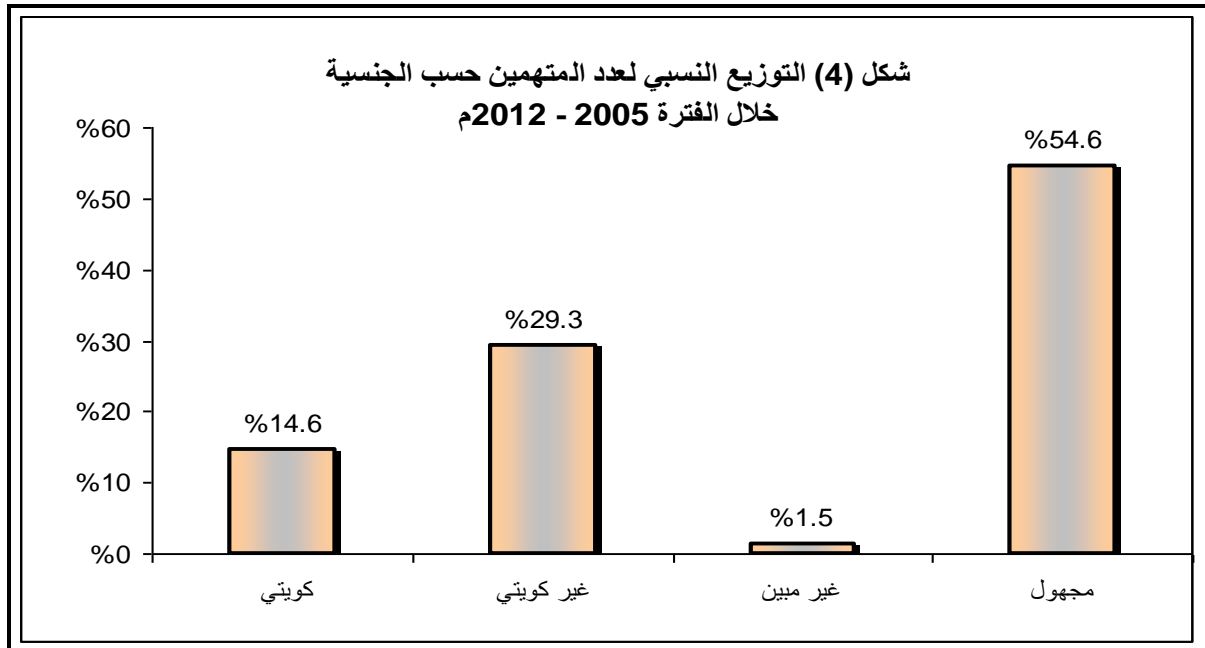
تتناول الجداول التالية عدد المتهمين بقضايا جرائم الاعتداء على مال الغير في النيابة حسب الجنسية والنوع وفئة العمر خلال فترة الدراسة كما سنوضح نسبة المتهمين من كل جنسية من الإجمالي والمتوسط السنوي لهم وذلك حسب التفصيل التالي :

(أ) الجنسية :

جدول (4) عدد المتهمين بقضايا جرائم الاعتداء على مال الغير في النيابة حسب الجنسية خلال الفترة 2005 – 2012م

الجنسية	السنة	كويتي	غير كويتي	مجهول	غير مبين	المجموع
		2005	776	1456	2443	147
2006	594	1537	2176	56	4363	
2007	705	1652	2547	85	4989	
2008	681	1531	2571	44	4827	
2009	684	1436	2267	65	4452	
2010	754	1466	2507	33	4760	
2011	728	1122	2939	25	4814	
2012	650	988	3361	110	5109	
المجموع		5572	11188	20811	565	38136
المتوسط السنوي		697	1399	2601	71	4767
النسبة للإجمالي		%14.6	%29.3	%54.6	%1.5	%100.0

المتهم المجهول : هو المتهم غير المستدل عليه بالقضية .
المتهم الغير مبين : هو المتهم الذي لم يتم إدخال بيان جنسيته بالنظام .



يوضح الجدول والشكل السابقين أن إجمالي المتهمين في قضايا جرائم الاعتداء على مال الغير الواردة للنيابات قد بلغ 38136 متهم خلال فترة الدراسة وبمتوسط سنوي بلغ 4767 تهمة كما في التفصيل التالي :

- تباين أعداد المتهمين بجرائم الاعتداء على مال الغير بين الارتفاع والانخفاض خلال فترة الدراسة.
- تناقص أعداد المتهمين في سنة 2006 بمقدار 459 متهم عن عام 2005 و بنسبة تغير 9.5 % و سنتي 2009 و 2008 بنسب تغير عن العام السابق لهما 7.8 % و 3.2 % متهم على الترتيب .
- جاءت أعلى نسبة للمتهمين في هذه التهم الواردة للنيابات من أشخاص مجهولي الجنسية حيث بلغت 54.6 % ونلاحظ هنا أن الغالبية العظمى من هذه القضايا تقيد ضد مجهول .
- يلي ذلك المتهمين غير الكويتيين بعدد 11188 متهم وبنسبة 29.3 % ، بينما كانت نسبة المتهمين كويتي الجنسية 14.6 % .
- جاءت سنة 2007 الأعلى من حيث عدد المتهمين غير الكويتيين بعدد 1652 متهم ، بينما كانت سنة 2005 الأعلى من حيث عدد المتهمين الكويتيين بعدد 776 متهم .
- جاءت سنة 2012 بأقل عدد من المتهمين غير الكويتيين حيث بلغ عددهم 988 متهم ، فيما بلغ عام 2006 أقل عدد من المتهمين الكويتيين بعدد 594 متهم .

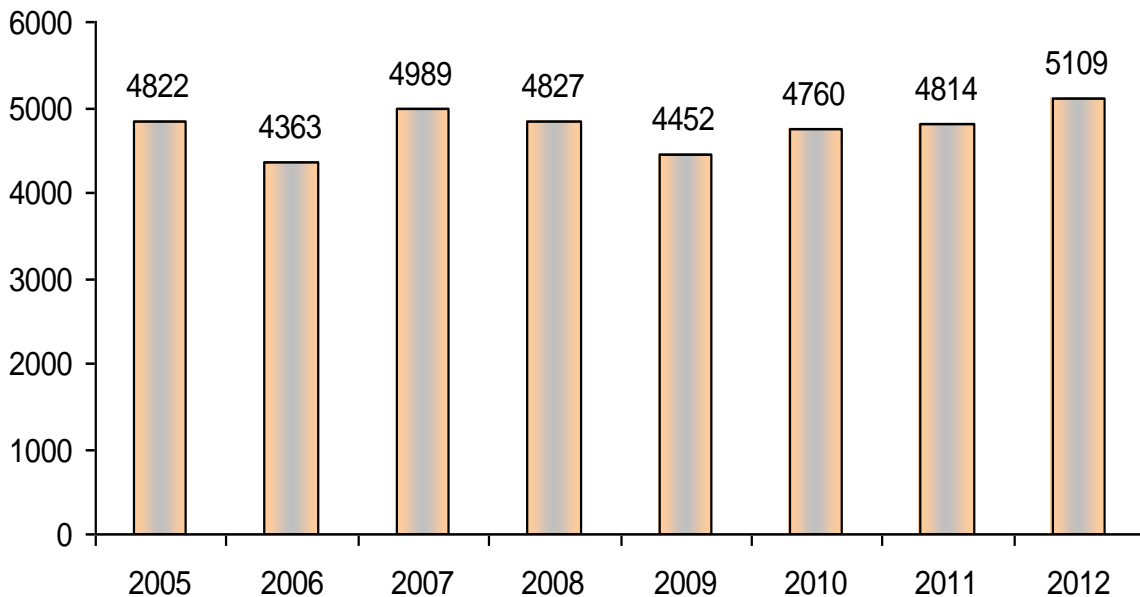
(ب) النوع :

جدول (5) عدد المتهمين بقضايا جرائم الاعتداء على مال الغير في النيابة
حسب النوع خلال الفترة 2005 - 2012م

النوع	ذكر	أنثى	غير مبين	المجموع
				السنة
	2265	98	2459	4822
2005				
	2100	91	2172	4363
2006				
	2319	120	2550	4989
2007				
	2151	101	2575	4827
2008				
	2038	146	2268	4452
2009				
	2109	144	2507	4760
2010				
	1744	141	2929	4814
2011				
	1633	116	3360	5109
2012				
المجموع	16359	957	20820	38136
المتوسط السنوي	2045	120	2603	4767
النسبة للإجمالي	%42.9	%2.5	%54.6	%100.0

المتهم غير المبين : هو المتهم الذي لم يتم إدخال بيان نوعه بالنظام .

شكل (5) إجمالي عدد المتهمين بالنيابات خلال الفترة 2005 - 2012م



يوضح الجدول والشكل السابقين القضايا الواردة للنيابات حسب النوع خلال فترة الدراسة وسنتناولها كالاتي :

- تشكل أعداد المتهمين الذكور بجرائم الاعتداء على مال الغير الغالبية العظمى بعدد 16359 متهم وبنسبة 42.9 % خلال فترة الدراسة.
- أما المتهمين بهذه الجرائم من الإناث فقد بلغ عددهن 957 متهمة وبنسبة 2.5 % .
- بلغ متوسط أعداد المتهمين الذكور 2045 متهم ، بينما بلغ عدد الإناث 120 متهمة خلال فترة الدراسة .
- بلغ عدد المتهمين غير المبين نوعهم 20820 متهم خلال الفترة بنسبة 54.6 % و بمتوسط سنوي 2603 متهم و ذلك لعدم توفر البيان الخاص بذلك في النظام ، ولكن بالإطلاع على أعداد المتهمين من الجنسين نستنتج أن الغالبية العظمى من حالات المتهمين الغير مبينة تشمل الذكور .

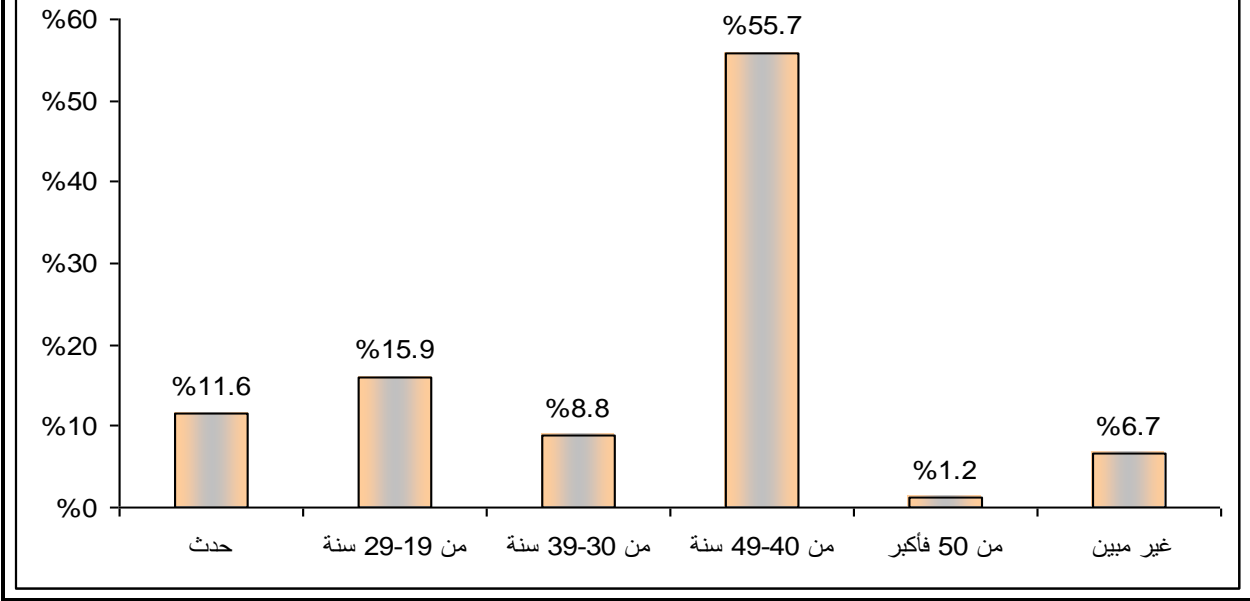
(ج) فئة العمر :

جدول (6) عدد المتهمين بقضايا جرائم الاعتداء على مال الغير في النيابة حسب فئة العمر خلال الفترة 2005 – 2012م

المجموع	غير مبين	من 50 فأكثر	من 40 - أقل من 50 سنة	من 30 - أقل من 40 سنة	من 19 - أقل من 30 سنة	حدث	فئة العمر
							السنة
4822	699	33	2054	755	711	570	2005
4363	458	60	2286	395	748	416	2006
4989	454	46	2720	381	783	605	2007
4827	150	65	2728	435	917	532	2008
4452	234	64	2416	401	768	569	2009
4760	191	59	2585	340	805	780	2010
4814	172	63	3021	366	690	502	2011
5109	208	62	3443	292	643	461	2012
38136	2566	452	21253	3365	6065	4435	المجموع
4767	321	57	2657	421	758	554	المتوسط السنوي
%100.0	%6.7	%1.2	%55.7	%8.8	%15.9	%11.6	النسبة للإجمالي

المتهم غير المبين : هو المتهم الذي لم يتم إدخال بيان عمره بالنظام .

شكل (6) التوزيع النسبي لعدد المتهمين حسب فئة العمر خلال الفترة 2005 - 2012م



يوضح الجدول والشكل السابقين عدد المتهمين بالقضايا الواردة للنيابات خلال فترة الدراسة حسب فئة العمر وستتناولها كالاتي :

- أكثر قضايا جرائم الاعتداء على مال الغير حدثت من خلال الفئة العمرية (40 – أقل من 50 سنة) وبمتوسط سنوي بلغ 2657 متهم وبنسبة 55.7 % خلال فترة الدراسة وهو يمثل أكثر من نصف المتهمين لهذه الجرائم.
- أن 15.9 % من المتهمين بقضايا جرائم الاعتداء على مال الغير كانوا من الفئة العمرية (19 – أقل من 30 سنة) وبمتوسط سنوي بلغ 758 متهم خلال نفس الفترة .
- أما بالنسبة لفئة الأحداث فقد بلغ المتوسط السنوي لعدد المتهمين 554 متهم بنسبة 11.6 % خلال فترة الدراسة.
- أما الفئة العمرية (30 – أقل من 40 سنة) فشكلت 8.8 % من إجمالي أعداد المتهمين بجرائم الاعتداء على مال الغير خلال فترة الدراسة وبمتوسط سنوي بلغ 421 متهم.
- أما أقل الفئات العمرية لجرائم الاعتداء على مال الغير فكانت لفئة (50 سنة فأكثر) وبنسبة 1.2 % وبمتوسط سنوي بلغ 57 متهم سنويا.

ثالثاً : عدد المجني عليهم بالقضايا في النيابة خلال فترة الدراسة :

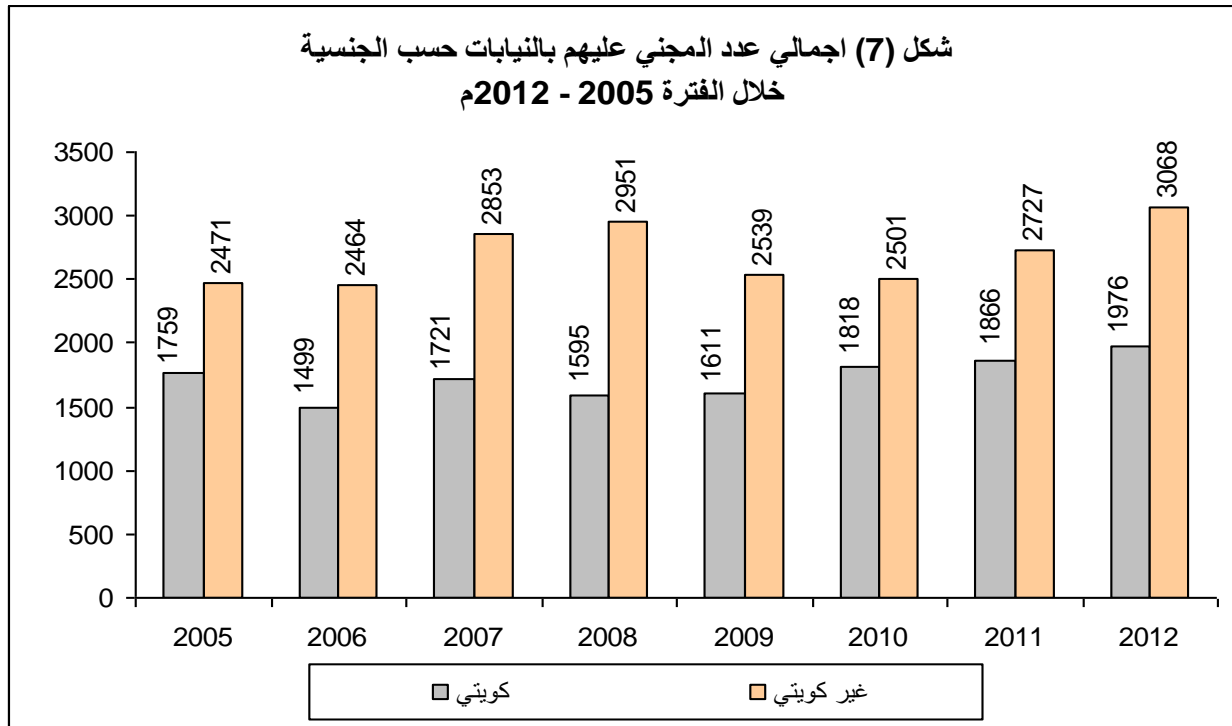
تتناول الجداول التالية عدد المجني عليهم بقضايا جرائم الاعتداء على مال الغير بالنيابات حسب الجنسية والنوع خلال فترة الدراسة كما سنوضح نسبة المجني عليهم من الكويتيين وغير الكويتيين والمتوسط السنوي لهم وذلك حسب التفصيل التالي :

(أ) الجنسية :

جدول (7) عدد المجني عليهم بقضايا جرائم الاعتداء على مال الغير في النيابة حسب الجنسية خلال الفترة 2005-2012م

السنة	الجنسية	كويتي	غير كويتي	المجموع
2005		1759	2471	4230
2006		1499	2464	3963
2007		1721	2853	4574
2008		1595	2951	4546
2009		1611	2539	4150
2010		1818	2501	4319
2011		1866	2727	4593
2012		1976	3068	5044
	المجموع	13845	21574	35419
	المتوسط السنوي	1731	2697	4427
	النسبة للإجمالي	%39.1	%60.9	%100.0

شكل (7) اجمالي عدد المجني عليهم بالنيابات حسب الجنسية خلال الفترة 2005 - 2012م



من الجدول والشكل السابقين نستنتج تباين أعداد المجني عليهم حسب الجنسية مع ملاحظة ارتفاع عددهم من الجنسية غير الكويتية بشكل أكبر خلال فترة الدراسة وذلك حسب التفصيل التالي :
إجمالي المجني عليهم :

- تباين أعداد المجني عليهم بقضايا الاعتداء على مال الغير بين الارتفاع والانخفاض خلال الفترة 2005 – 2012 مع زيادة هذه الأعداد بشكل ملحوظ عن سنة 2009.
- تناقص أعداد المجني عليهم خلال السنوات 2006 , 2008 , 2009 عن السنوات السابقة لها بمقدار 267 , 28 , 396 وبنسبة 6.3 % , 0.6 % , 8.7 % على الترتيب.
- شهد عام 2012 أعلى عدد للمجني عليهم وهو 5044 وبنسبة 14.2 % من الإجمالي لنفس الفترة.
- بلغ المتوسط السنوي لعدد المجني عليهم بقضايا الاعتداء على مال الغير 4427 خلال نفس الفترة.

المجني عليهم كويتي الجنسية :

- بلغ عدد الكويتيين المجني عليهم في قضايا الاعتداء على مال الغير خلال فترة الدراسة عدد 13845 كويتي بنسبة 39.1% من إجمالي هذه القضايا.
- ارتفع عدد المجني عليهم بقضايا الاعتداء على مال الغير من الجنسية الكويتية خلال الفترة من 2005 – 2012 فيما عدا عامي 2006 , 2008 حيث شهدوا انخفاضا بمقدار 260 , 126 وبنسبة 14.8 % , 7.3 % على الترتيب عن السنوات السابقة لها.
- شهد عام 2012 أعلى عدد من المجني عليهم كويتي الجنسية بعدد 1976 وبنسبة 14.3 % من الإجمالي خلال الفترة ، بينما كان أقل عدد منهم في عام 2006 بمقدار 1499 وبنسبة 10.8% من الإجمالي .
- بلغ المتوسط السنوي لعدد المجني عليهم من كويتي الجنسية عدد 1731 شخص سنويا خلال فترة الدراسة .

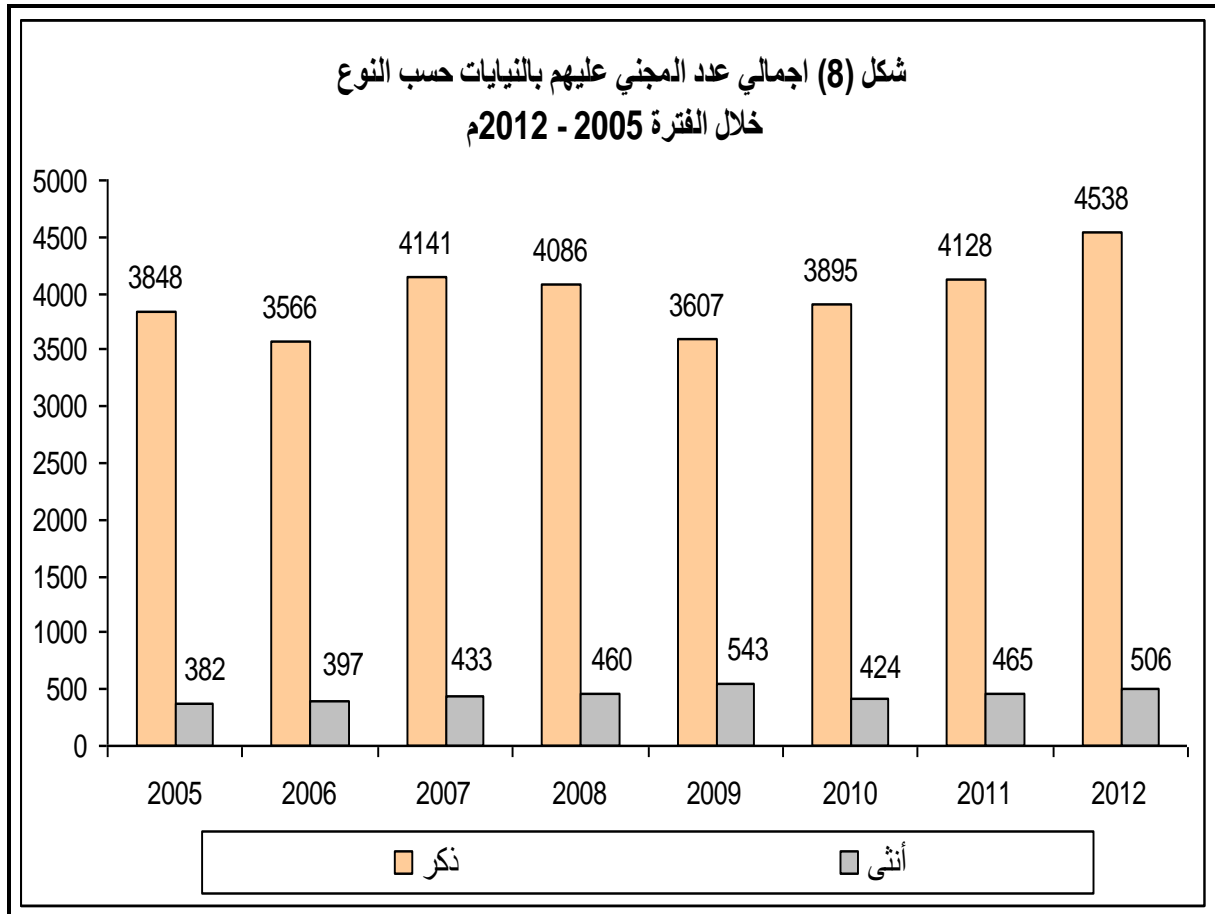
المجني عليهم غير كويتي الجنسية :

- جاءت النسبة الأكبر للمجني عليهم في قضايا الاعتداء على مال الغير من غير الكويتيين وهي تمثل 60.9 % من الإجمالي .
- شهد عام 2012 أعلى نسبة من المجني عليهم لغير الكويتيين وهي تمثل 14.2 % من إجمالي غير الكويتيين بينما جاء أقلها عام 2006 وبنسبة 11.4 %.
- ارتفع عدد المجني عليهم من الجنسية غير الكويتية بشكل عام خلال فترة الدراسة فيما عدا عامي 2009 و 2010 فقد شهدا انخفاضا في العدد.
- بلغ المتوسط السنوي لعدد المجني عليهم من غير الكويتيين عدد 2697 سنويا خلال الفترة من 2005 – 2012.

(ب) النوع :

جدول (8) عدد المجني عليهم بقضايا جرائم الاعتداء على مال الغير في النيابات
حسب النوع خلال الفترة 2005 - 2012م

المجموع	أنثى	ذكر	النوع
			السنة
4230	382	3848	2005
3963	397	3566	2006
4574	433	4141	2007
4546	460	4086	2008
4150	543	3607	2009
4319	424	3895	2010
4593	465	4128	2011
5044	506	4538	2012
35419	3610	31809	المجموع
4427	451	3976	المتوسط السنوي
%100.0	%10.2	%89.8	النسبة للإجمالي



من الجدول والشكل السابقين نشاهد تباين أعداد المجني عليهم حسب النوع مع ملاحظة ارتفاع عدد الذكور منهم عن الإناث خلال فترة الدراسة وذلك حسب التفصيل التالي :

المجني عليهم من الذكور :

- نلاحظ غالبية أعداد المجني عليهم بقضايا جرائم الاعتداء على مال الغير من الذكور خلال الفترة 2005 – 2012 حيث بلغ عددهم 31809 وبنسبة 89.8%.
- تباين أعداد المجني عليهم الذكور بين الارتفاع والانخفاض خلال الفترة 2005 – 2012 إلا أنه هناك تزايد في أعدادهم عن سنة 2009 .
- جاء عام 2012 بأعلى عدد من المجني عليهم من الذكور بعدد 4538 وبنسبة 14.3%.
- تناقص أعداد المجني عليهم من الذكور خلال عام 2006 بعدد 3566 وبنسبة 7.3% عن عام 2005 ثم تناقصت أيضا خلال عامي 2008 , 2009 وبعدها ارتفعت الأعداد خلال باقي الفترة وبنسب متفاوتة.
- بلغ المتوسط السنوي لأعداد المجني عليهم من الذكور بقضايا الاعتداء على مال الغير سنويا 3976 خلال فترة الدراسة.

المجني عليهن من الإناث :

- بلغ عدد المجني عليهن 3610 خلال فترة الدراسة وبنسبة 10.2% وبمتوسط سنوي بلغ 451.
- ارتفعت أعداد المجني عليهن عن سنة 2005 خلال الفترة من 2006 – 2009 حيث شهدت سنة 2009 أعلى عدد من الإناث المجني عليهن بعدد 543 وبنسبة 15.0%.
- تناقص أعداد المجني عليهن خلال عام 2010 بنسبة انخفاض بلغت 22.0% عن عام 2009 ثم عاود الارتفاع في السنوات التالية .

رابعاً : عدد القضايا الواردة خلال فترة الدراسة حسب التهم :

تتناول الجداول التالية عدد قضايا جرائم الاعتداء على مال الغير الواردة إلى النيابة والمحكمة الكلية ومحكمة الاستئناف حسب التهم خلال فترة الدراسة وذلك لمعرفة مدى الاختلاف في نوع التهم وأعلىها وأقلها عدداً وكذلك التعرف على المتوسط السنوي لها وذلك حسب التفصيل التالي :

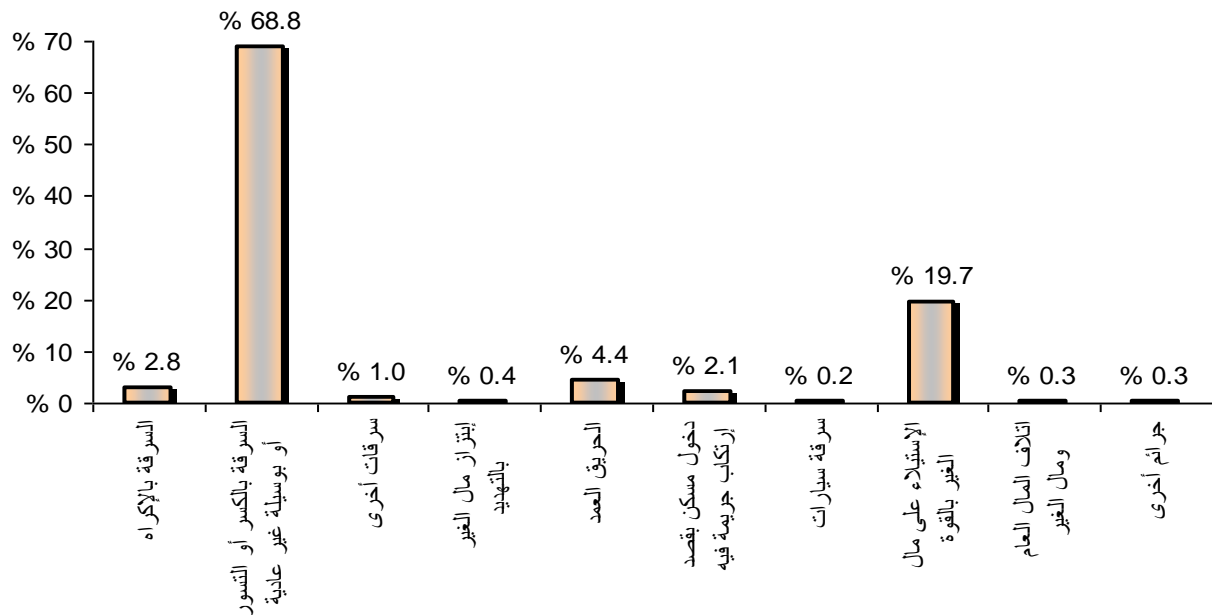
(أ) النيابة :

جدول (9) عدد قضايا جرائم الاعتداء على مال الغير حسب التهمة الواردة للنيابات خلال الفترة 2005 – 2012م

التهمة	2005	2006	2007	2008	2009	2010	2011	2012	الإجمالي	المتوسط السنوي	النسبة إلى الإجمالي
السرقه بالإكراه	353	92	86	94	80	54	11	14	784	98	2.8%
السرقه بالكسر أو التسور أو بوسيلة غير عادية	2375	2030	2336	2340	2106	2327	2643	2772	18929	2366	68.8%
سرقات أخرى	39	58	17	33	29	27	25	23	251	31	1.0%
إبتزاز مال الغير بالتهديد	3	8	9	19	20	9	13	21	102	13	0.4%
الحريق العمد	113	133	184	169	143	156	153	155	1206	151	4.4%
دخول مسكن بقصد ارتكاب جريمة فيه	69	68	67	85	83	75	62	62	571	71	2.1%
سرقه سيارات	7	4	10	9	33	4	1	1	69	9	0.2%
الإستيلاء على مال الغير بالقوة	457	655	687	803	653	687	689	785	5416	677	19.7%
اتلاف المال العام ومال الغير	7	9	9	17	14	10	10	12	88	11	0.3%
جرائم أخرى	11	12	9	12	15	8	18	8	93	12	0.3%
الإجمالي	3434	3069	3414	3581	3176	3357	3625	3853	27509	3439	100.0%

جرائم أخرى : (خيانة أمانة – النصب والتدليس – دخول عقار مملوك للغير بقصد منع حيازته بالقوة – سطو مسلح – سوء السلوك – تسهيل سرقة مال الغير – إثبات حالة – سرقة من مناطق صحراوية- أخرى) .

شكل (9) التوزيع النسبي لعدد القضايا بالنيابات حسب التهمة خلال الفترة 2005 - 2012م



من الجدول والشكل السابقين يتضح أن إجمالي التهم في القضايا الواردة للنيابات خلال فترة الدراسة بلغ 27509 تهمة وبمتوسط سنوي بلغ 3439 تهمة وسنتناولها كالاتي :

- جاءت تهمة السرقة بالكسر أو التسور أو بوسيلة غير عادية أكثر التهم عدداً حيث بلغت 18929 تهمة وبنسبة 68.8 % من إجمالي التهم وبمتوسط بلغ 2366 تهمة سنوياً حيث كانت سنة 2012 أعلى السنوات عدداً لهذه التهمة بمقدار 2772 تهمة ، بينما جاءت سنة 2006 أدناها بعدد 2030 تهمة.
- بلغت نسبة تهم الاستيلاء على مال الغير بالقوة 19.7 % من إجمالي التهم حيث جاءت سنة 2008 أعلاها بعدد 803 تهمة وأدناها سنة 2005 بعدد 457 تهمة ، وبلغ المتوسط السنوي لهذه التهمة 677 تهمة سنوياً.
- بلغ إجمالي عدد تهم الحريق العمد 1206 تهمة وبنسبة 4.4 % من إجمالي التهم ، حيث جاء أعلاها في سنة 2007 بعدد 184 تهمة ، بينما جاءت سنة 2005 أدناها بعدد 113 تهمة أما المتوسط السنوي لهذه التهم فقد بلغ 151 تهمة سنوياً .
- بلغت تهمة السرقة بالاكراه عدد 784 تهمة خلال نفس الفترة وبنسبة 2.8 % من إجمالي التهم وبمتوسط سنوي بلغ 98 تهمة سنوياً.
- سجلت تهمة دخول مسكن بقصد ارتكاب جريمة فيه عدد 571 تهمة وبنسبة 2.1 % من إجمالي التهم حيث سجلت سنة 2008 أعلاها بعدد 85 تهمة بينما جاءت سنتي 2011 و2012 أدناها بعدد 62 تهمة لكل منهما ، وبلغ المتوسط السنوي لها 71 تهمة سنوياً.
- بلغت نسبة السرقات الاخرى 1.0 % من إجمالي التهم وبعدها 251 تهمة خلال فترة الدراسة حيث سجل عام 2006 أعلاها بعدد 58 تهمة ، وجاءت سنة 2007 أدناها بعدد 17 تهمة وبمتوسط سنوي بلغ 31 تهمة سنوياً.
- جاءت تهمة ابتزاز مال الغير بالتهديد بعدد 102 تهمة وبنسبة 0.4 % من إجمالي التهم وبمتوسط سنوي بلغ 13 تهمة سنوياً.
- سجلت الجرائم الأخرى عدد 93 تهمة خلال نفس الفترة وبنسبة تساوي 0.3 % من إجمالي التهم ، وكانت أقل التهم عدداً تهمة إتلاف المال العام ومال الغير بعدد 88 تهمة وبنسبة 0.3 % من إجمالي التهم ، ويليهما تهمة سرقة السيارات حيث بلغت عدد 69 تهمة وبنسبة 0.2 %.

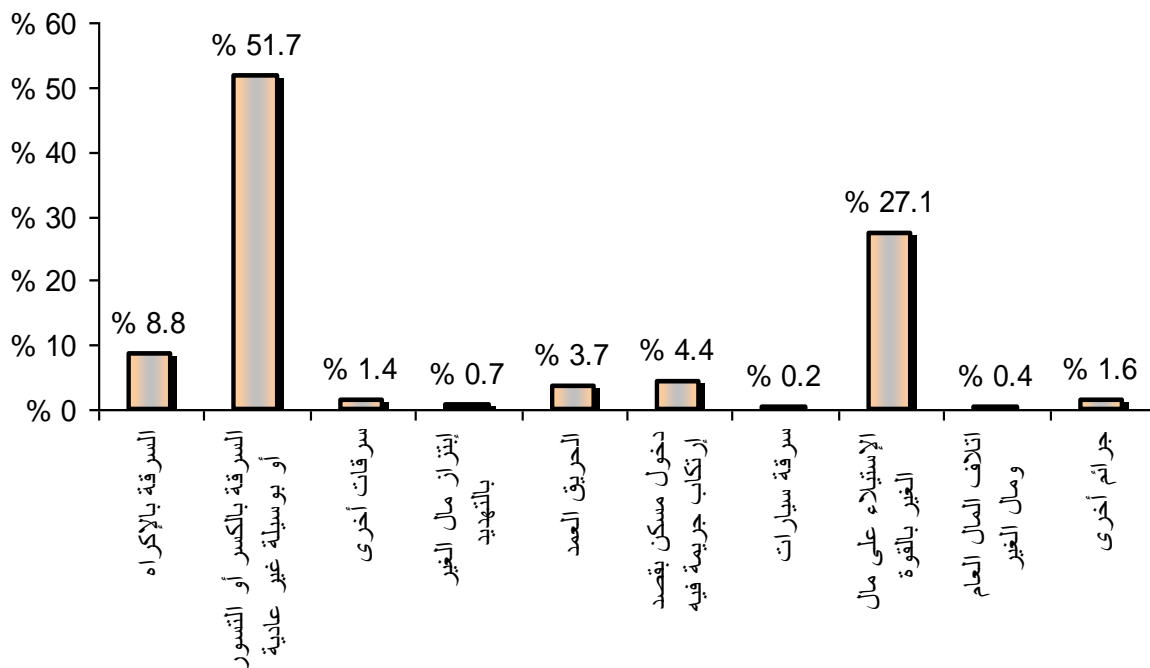
(ب) المحكمة الكلية :

جدول (10) عدد قضايا جرائم الاعتداء على مال الغير الواردة للمحكمة الكلية حسب التهمة خلال الفترة 2005 – 2012م

النسبة إلى الإجمالي	المتوسط السنوي	الإجمالي	2012	2011	2010	2009	2008	2007	2006	2005	التهمة
%8.8	54	430	5	6	39	66	66	67	59	122	السرقه بالإكراه
%51.7	317	2536	247	281	336	294	286	371	368	353	السرقه بالكسر أو التسور أو بوسيلة غير عادية
%1.4	9	69	1	4	9	9	8	12	10	16	سرقات أخرى
%0.7	4	33	5	5	6	4	4	3	2	4	إبتزاز مال الغير بالتهديد
%3.7	23	181	23	22	19	19	33	22	21	22	الحريق العمد
%4.4	27	218	14	22	35	36	29	24	25	33	دخول مسكن بقصد إرتكاب جريمة فيه
%0.2	1	10		1	1	5		2		1	سرقه سيارات
%27.1	166	1331	173	142	158	181	198	207	189	83	الإستيلاء على مال الغير بالقوة
%0.4	3	20	3	4	3	2	2	3	3		اتلاف المال العام ومال الغير
%1.6	10	77	19	12	5	7	4	6	5	19	جرائم أخرى
%100.0	613	4905	490	499	611	623	630	717	682	653	الإجمالي

جرائم أخرى : (خيانة أمانة - النصب والتدليس - دخول عقار مملوك للغير بقصد منع حيازته بالقوة - سطو مسلح - سوء السلوك - تسهيل سرقة مال الغير - إثبات حالة - سرقة من مناطق صحراوية - أخرى) .

شكل (10) التوزيع النسبي لعدد القضايا بالمحكمة الكلية حسب التهمة خلال الفترة 2005 - 2012م



يتضح من الجدول والشكل السابقين أن إجمالي التهم في القضايا الواردة للمحكمة الكلية قد بلغ 4905

تهمة خلال فترة الدراسة وبمتوسط سنوي بلغ 613 تهمة وستناول القضايا حسب التهمة كالآتي :

● جاءت تهمة السرقة بالكسر والتسور أو بوسيلة غير عادية أعلى التهم عدداً حيث بلغت 2536 تهمة وبنسبة 51.7 % من إجمالي التهم وبمتوسط سنوي بلغ 317 تهمة سنوياً ، سجلت سنة 2006 أعلى السنوات عدداً لهذه التهمة بمقدار 368 تهمة ، أما أدنى السنوات فكانت في 2012 وبعدها 247 تهمة .

● بلغت تهمة الاستيلاء على مال الغير بالقوة عدد 1331 تهمة وبنسبة 27.1 % من إجمالي التهم خلال نفس الفترة وبمتوسط سنوي بلغ 166 تهمة سنوياً ، حيث جاءت سنة 2007 أعلاها بعدد 207 تهمة أما سنة 2005 فكانت الأدنى بعدد 83 تهمة.

● سجلت تهمة السرقة بالإكراه عدد 430 تهمة وبنسبة 8.8 % من إجمالي التهم ، حيث سجلت أعلى هذه التهم في سنة 2005 بعدد 122 تهمة أما أدناها فكان في سنة 2012 بعدد 5 تهم فقط ، وبلغ المتوسط السنوي لهذه التهمة 54 تهمة سنوياً.

● جاءت تهمة دخول مسكن بقصد ارتكاب جريمة فيه بعدد 218 تهمة وبنسبة 4.4 % من إجمالي التهم وبمتوسط سنوي بلغ 27 تهمة سنوياً حيث سجلت أعلاها في سنة 2009 بعدد 36 تهمة أما أدناها فكان في سنة 2012 بعدد 14 تهمة.

● بلغت نسبة قضايا الحريق العمد 3.7 % من إجمالي القضايا وبعدها 181 تهمة وبمتوسط سنوي بلغ 23 تهمة سنوياً بحيث سجلت أعلاها في سنة 2008 بعدد 33 تهمة أما أدناها فكانت في سنة 2009 و 2010 بعدد 19 تهمة.

● سجلت القضايا الأخرى 77 تهمة خلال نفس الفترة وبنسبة 1.6 % من إجمالي القضايا وبمتوسط سنوي بلغ 10 تهم سنوياً ، ويلاحظ هنا ازدياد أعداد القضايا خلال السنوات الأخيرة.

● بلغت نسبة السرقات الأخرى 1.4 % من إجمالي القضايا وبعدها 69 تهمة وبمتوسط سنوي بلغ 9 تهم سنوياً ، وكانت أعلى هذه التهم عام 2005 ثم بدأت بالتناقص سنوياً لتبلغ قضية واحدة في عام 2012.

● بلغت تهمة ابتزاز مال الغير بالتهديد عدد 33 تهمة وبنسبة 0.7 % وبمتوسط بلغ 4 تهم سنوياً ، ويلاحظ هنا أن عدد القضايا الواردة لكل عام لم يتجاوز الـ 6 قضايا لهذه التهمة وذلك خلال عام 2010 .

● سجلت قضايا إتلاف المال العام ومال الغير عدد 20 تهمة وبنسبة 0.4 % من إجمالي التهم ، حيث بلغ المتوسط السنوي لهذه التهمة 3 تهم سنوياً ، أما سنة 2005 فلم تشهد أي قضية إتلاف للمال.

● بلغت تهمة سرقة السيارات عدد 10 تهم خلال فترة الدراسة وبنسبة بسيطة بلغت 0.2 % من إجمالي التهم ، مع ملاحظة عدم تسجيل أي تهمة لسرقة السيارات خلال السنوات 2006 و 2008 و 2012 أما المتوسط السنوي لهذه التهمة بلغ تهمة واحدة سنوياً .

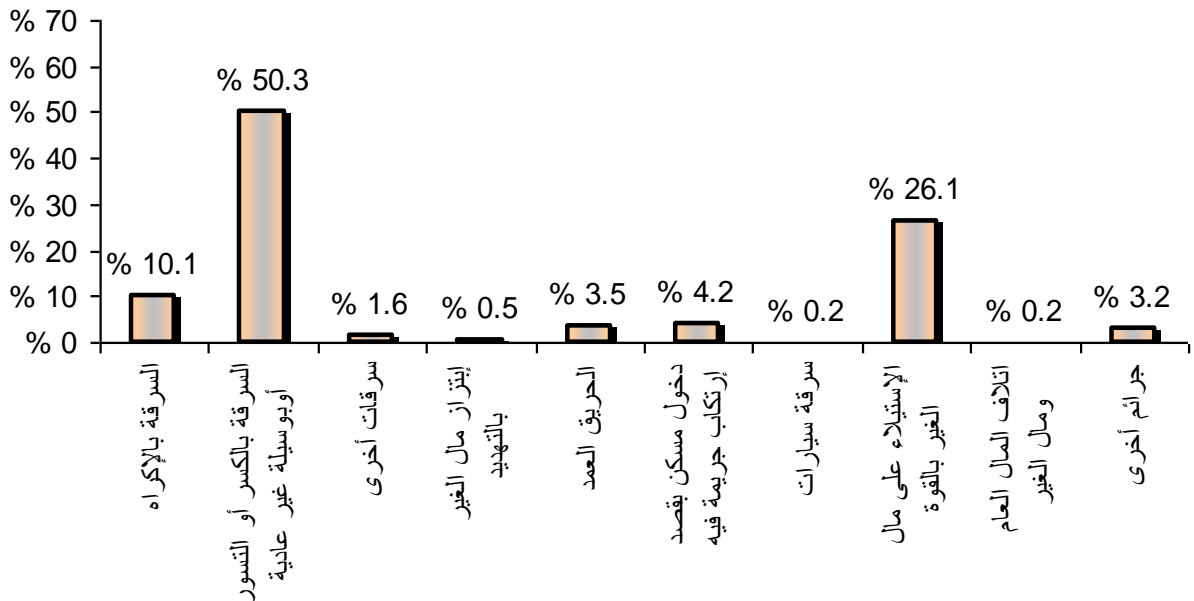
(ج) محكمة الاستئناف :

جدول (11) عدد قضايا جرائم الاعتداء على مال الغير الواردة لمحكمة الاستئناف
حسب التهمة خلال الفترة 2005 - 2012م

التهمة	2005	2006	2007	2008	2009	2010	2011	2012	الإجمالي	المتوسط السنوي	النسبة إلى الإجمالي
السرقه بالإكراه	91	72	67	60	52	43	14	9	408	51	10.1%
السرقه بالكسر أو التسور أو بوسيلة غير عادية	266	320	254	310	226	216	210	222	2024	253	50.3%
سرقات أخرى	11	17	15	10	6	4		1	64	8	1.6%
إبتزاز مال الغير بالتهديد	2	2	2	2	2	4	3	2	19	2	0.5%
الحريق العمد	14	12	14	16	25	16	24	21	142	18	3.5%
دخول مسكن بقصد ارتكاب جريمة فيه	20	23	14	23	26	25	20	19	170	21	4.2%
سرقه سيارات			2		1	3	2		8	1	0.2%
الإستيلاء على مال الغير بالقوة	63	119	154	167	168	121	110	149	1051	131	26.1%
اتلاف المال العام ومال الغير	1	1	1	1	2	2	1		8	1	0.2%
جرائم أخرى	73	18	12	8	3	1	7	7	129	16	3.2%
الإجمالي	540	584	535	597	511	435	391	430	4023	503	100.0%

جرائم أخرى : (خيانة أمانة - النصب والتدليس - دخول عقار مملوك للغير بقصد منع حيازته بالقوة - سطو مسلح - سوء السلوك - تسهيل سرقة مال الغير - إثبات حالة - سرقة من مناطق صحراوية - أخرى) .

شكل (11) التوزيع النسبي لعدد القضايا بمحكمة الاستئناف حسب التهمة
خلال الفترة 2005 - 2012م



يتضح من الجدول والشكل السابقين أن إجمالي القضايا الواردة لمحكمة الاستئناف قد بلغ 4023 قضية خلال فترة الدراسة وبمتوسط سنوي بلغ 503 قضية وستتناولها كالاتي :

● جاءت تهمة السرقة بالكسر أو التسور أو بوسيلة غير عادية أعلى التهم عدداً حيث بلغت 2024 تهمة وبنسبة 50.3 % من إجمالي التهم وبمتوسط سنوي بلغ 253 تهمة سنوياً ، حيث كانت سنة 2006 أعلى السنوات عدداً لهذه التهمة وسجلت 320 تهمة ، أما أدناها فكان في سنة 2011 وبعدها 210 تهمة.

● بلغت تهمة الاستيلاء على مال الغير بالقوة عدد 1051 تهمة وبنسبة 26.1 % من إجمالي التهم وبمتوسط سنوي بلغ 131 تهمة سنوياً ، حيث جاءت سنتي 2009 و2008 أعلاها بعدد 168 و 167 تهمة ، أما أدناها فكانت سنة 2005 بعدد 63 تهمة.

● سجلت تهمة السرقة بالإكراه عدد 408 تهمة خلال فترة الدراسة وبنسبة 10.1 % من إجمالي التهم حيث سجلت سنة 2005 أعلى هذه التهم بعدد 91 تهمة أما أدناها فكان سنة 2012 بعدد 9 تهم ، وبلغ المتوسط السنوي عدد 51 تهم سنوياً ، ويتضح هنا أن هذه التهمة في تناقص سنوي لأعدادها.

● جاءت تهمة دخول مسكن بقصد ارتكاب جريمة فيه بعدد 170 تهمة وبنسبة 4.2 % من إجمالي التهم وبمتوسط سنوي بلغ 21 تهمة سنوياً ، حيث جاءت سنة 2009 أعلاها بعدد 26 تهمة وأدناها سنة 2007 بعدد 14 تهمة .

● أما قضايا الحريق العمد فقد بلغت 142 تهمة وبنسبة 3.5 % من إجمالي التهم وبمتوسط سنوي بلغ 18 تهمة حيث سجلت سنة 2009 أعلى السنوات بعدد 25 تهمة وأدنى السنوات عدداً لهذه التهمة سنة 2006 بعدد 12 تهمة .

● سجلت الجرائم الأخرى 3.2 % من إجمالي التهم حيث جاءت سنة 2005 أعلاها بعدد 73 تهمة أما أدناها فكان سنة 2010 بتهمة واحدة فقط وبلغ المتوسط السنوي لها 16 تهمة سنوياً.

● بلغت نسبة السرقات الأخرى 1.6 % من إجمالي التهم وبعدها 64 تهمة وبمتوسط سنوي بلغ 8 تهم سنوياً ، مع ملاحظة عدم تسجيل أي تهمة لهذه القضية خلال سنة 2011.

● بلغت تهمة ابتزاز مال الغير بالتهديد عدد 19 تهمة وبنسبة 0.5 % من إجمالي القضايا وبمتوسط سنوي بلغ تهمتين سنوياً.

● جاءت تهمة سرقة السيارات بعدد 8 تهم خلال فترة الدراسة وبنسبة 0.2 % وبمتوسط سنوي بلغ تهمة واحدة سنوياً ولم يتم تسجيل أي قضية لهذه التهمة خلال السنوات 2005 ، 2006 ، 2008 و2012 ، أما تهمة إتلاف المال العام ومال الغير فجاءت بنفس العدد والنسبة خلال نفس الفترة ولم تسجل أي قضية لهذه التهمة خلال سنتي 2005 و2012.

خامساً : الأحكام الصادرة في القضايا المفصول فيها خلال فترة الدراسة :

تتناول الجداول التالية عدد الأحكام الصادرة بقضايا جرائم الاعتداء على مال الغير المفصول فيها بالمحكمة الكلية ومحكمة الاستئناف حسب نوع الحكم خلال فترة الدراسة لمعرفة الأعداد الصادرة لكل حكم وللتعرف على المتوسط السنوي لهم وكذلك السنوات التي تتفاوت فيها الأعداد عن هذا المتوسط .

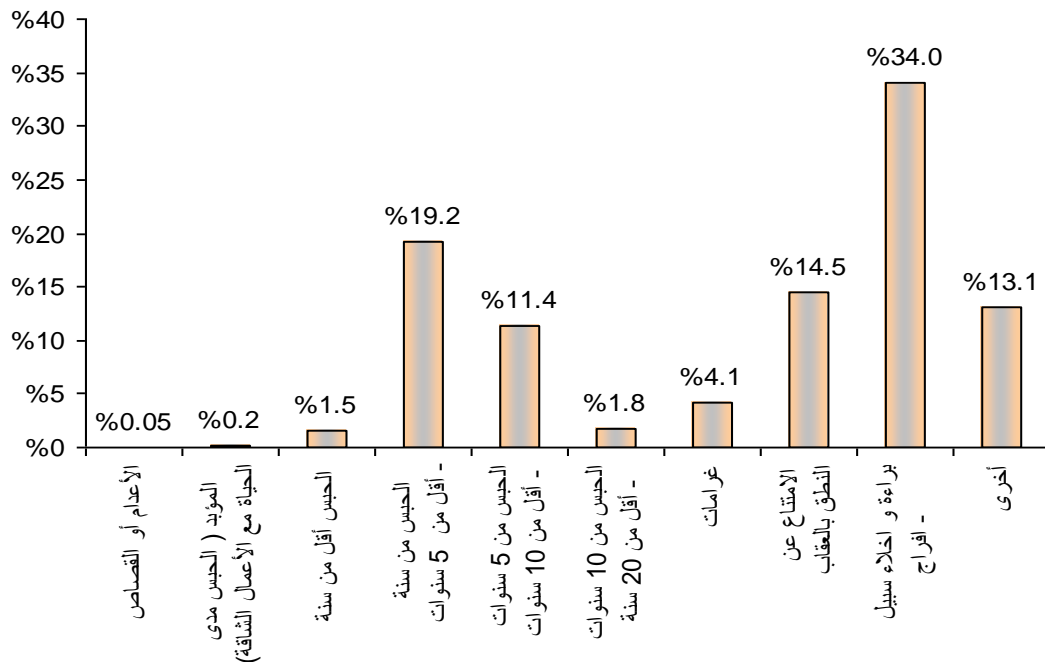
(أ) المحكمة الكلية :

جدول (12) الأحكام الصادرة بقضايا جرائم الاعتداء على مال الغير المفصول فيها بالمحكمة الكلية حسب نوع الحكم خلال الفترة 2005 – 2012م

نوع الحكم	2005	2006	2007	2008	2009	2010	2011	2012	الإجمالي	المتوسط السنوي	النسبة إلى الإجمالي
الإعدام أو القصاص					1	2	1	1	5	1	0.05%
المؤبد (الحبس مدى الحياة مع الأعمال الشاقة)		4	3	6		7	6	1	27	3	0.2%
الحبس أقل من سنة	38	21	21	26	15	16	17	10	164	21	1.5%
الحبس من سنة أقل من 5 سنوات	296	291	268	271	237	280	231	246	2120	265	19.2%
الحبس من 5 سنوات أقل من 10 سنوات	141	172	132	219	223	102	126	143	1258	157	11.4%
الحبس من 10 سنوات أقل من 20 سنة	15	17	40	28	34	20	19	24	197	25	1.8%
غرامات	71	52	40	80	61	20	61	70	455	57	4.1%
الامتناع عن النطق بالعقاب	259	215	243	216	173	160	198	136	1600	200	14.5%
براءة و اخلاء سبيل أو إفراج	479	680	432	590	441	347	418	365	3752	469	34.0%
أخرى	171	170	110	192	335	141	150	179	1448	181	13.1%
الإجمالي	1470	1622	1289	1628	1520	1095	1227	1175	11026	1378	100.0%

أحكام أخرى منها : (الحجز أو الإيداع في المدرسة الإصلاحية - وضع المتهم تحت الاختبار القضائي - مصادرة - عدم اختصاص بنظر الدعوى - إيداع بمستشفى الطب النفسي للعلاج - رفض الدعوى - انقضاء الدعوى لوفاة المتهم - أمر بوقف تنفيذ العقوبة - أخرى) .

شكل (12) التوزيع النسبي لعدد الأحكام الصادرة بحق المتهمين في القضايا بالمحكمة الكلية حسب نوع الحكم خلال الفترة 2005 - 2012م



من الجدول والشكل السابقين يتضح أن إجمالي الأحكام الصادرة بحق المتهمين بقضايا جرائم الاعتداء على مال الغير المفصول فيها بالمحكمة الكلية خلال فترة الدراسة بلغت عدد 11026 حكم تراوحت أغلبها ما بين البراءة والحبس والامتناع عن النطق بالعقاب وبمتوسط سنوي بلغ 1378 حكم سنوياً وهي كالتالي :

• جاء حكم براءة واخلاء سبيل وإفراج أعلى الأحكام الصادرة بنسبة 34.0 % من إجمالي الأحكام حيث كانت سنة 2006 أعلى السنوات الصادر فيها حكم البراءة واخلاء سبيل والافراج بعدد 680 حكم بينما جاءت سنة 2010 أدناها بعدد 347 حكم ، وبلغ المتوسط السنوي لها عدد 469 حكم سنوياً.

• بلغ إجمالي أحكام الحبس (من سنة إلى أقل من 20 سنة) عدد 3739 حكم وبنسبة 33.9 % من إجمالي الأحكام حيث جاء أعلاها في حكم الحبس من (سنة إلى أقل من 5 سنوات) بعدد 2120 حكم وبنسبة 56.7 % من إجمالي أحكام الحبس وقد بلغ المتوسط السنوي لأحكام الحبس 468 حكم سنوياً.

• بلغ إجمالي أحكام الامتناع عن النطق بالعقاب 1600 حكم وبنسبة 14.5 % من إجمالي الأحكام الصادرة أما المتوسط السنوي لها فقد بلغ 200 حكم سنوياً ، جاء أعلاها في سنة 2005 بعدد 259 حكم وأدناها في سنة 2012 بعدد 136 حكم .

• بلغت نسبة الأحكام الأخرى 13.1 % من إجمالي الأحكام الصادرة ، حيث جاءت سنة 2009 أعلاها بعدد 335 حكم وأدناها سنة 2007 بعدد 110 حكم ، أما المتوسط السنوي للأحكام الأخرى فبلغ 181 حكم سنوياً.

• جاءت أحكام الغرامات بعدد 455 حكم وبنسبة 4.1 % من إجمالي الأحكام الصادرة وبلغ المتوسط لها 57 حكم سنوياً ، وكان أعلاها عام 2008 بعدد 80 حكم.

• جاء حكم المؤبد بعدد 27 حكم وبنسبة 0.2 % من إجمالي الأحكام الصادرة وبلغ المتوسط السنوي لها 3 أحكام سنوياً ، مع ملاحظة عدم إصدار أي حكم مؤبد خلال سنتي 2005 و 2009.

• حكم بالإعدام على 5 متهمين خلال فترة الدراسة وبنسبة 0.05 % فقط من إجمالي الأحكام الصادرة وهي أقل نسبة في هذه القضايا ، مع ملاحظة عدم تسجيل أي حكم خلال الفترة من 2005 وحتى 2008 وبلغ المتوسط السنوي لها حكم واحد سنوياً ، وجدير بالذكر أن حكم الإعدام الصادر في هذه القضايا ناتج عن وجود عدة تهم بهذه القضايا بخلاف تهمة الاعتداء على مال الغير أدى إلى تعريض حياة المجني عليهم للخطر أو الموت مما يترتب عليه إصدار مثل هذا الحكم.

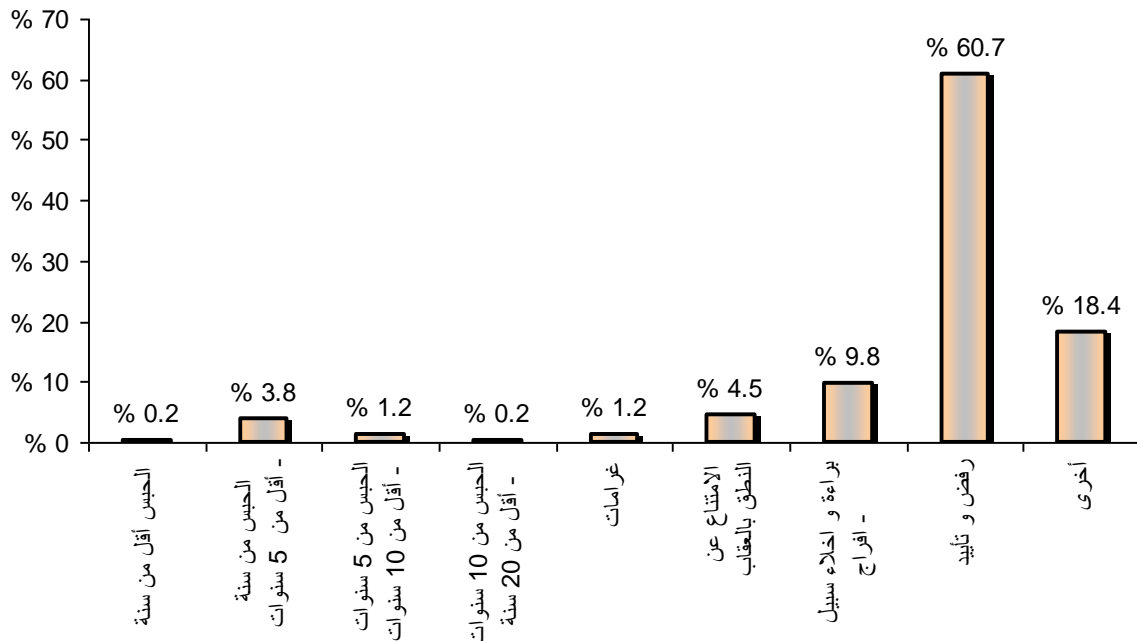
(ب) محكمة الاستئناف :

جدول (13) الأحكام الصادرة بقضايا جرائم الاعتداء على مال الغير المفصول فيها بمحكمة الاستئناف حسب نوع الحكم خلال الفترة 2005 – 2012م

نوع الحكم	2005	2006	2007	2008	2009	2010	2011	2012	الإجمالي	المتوسط السنوي	النسبة إلى الإجمالي
الحبس أقل من سنة	3	5		1	1	4	2		16	2	0.2%
الحبس من سنة أقل من 5 سنوات	50	56	36	41	32	33	33	30	311	39	3.8%
الحبس من 5 سنوات أقل من 10 سنوات	18	11	16	16	14	10	5	7	97	12	1.2%
الحبس من 10 سنوات أقل من 20 سنة			2	4	4	5		1	16	2	0.2%
غرامات	7	20	4	14	11	21	11	11	99	12	1.2%
الامتناع عن النطق بالعقاب	44	45	44	52	50	71	29	28	363	45	4.5%
براءة و إخلاء سبيل أو افراج	75	118	81	101	93	129	85	120	802	100	9.8%
رفض و تأييد	680	755	793	812	609	455	412	439	4955	619	60.7%
أخرى	196	166	195	222	295	168	123	133	1498	187	18.4%
الإجمالي	1073	1176	1171	1263	1109	896	700	769	8157	1020	100.0%

أحكام أخرى منها : (الحجز أو الإيداع في المدرسة الإصلاحية - وضع المتهم تحت الاختبار القضائي - مصادرة - عدم اختصاص بنظر الدعوى - إيداع بمستشفى الطب النفسي للعلاج - رفض الدعوى - انقضاء الدعوى لوفاة المتهم - أمر بوقف تنفيذ العقوبة - أخرى) .

شكل(13) التوزيع النسبي لعدد الأحكام الصادرة بحق المتهمين في القضايا بمحكمة الاستئناف حسب نوع الحكم خلال الفترة 2005 - 2012م



من الجدول والشكل السابقين يتضح أن إجمالي الأحكام الصادرة بحق المتهمين بقضايا جرائم الاعتداء على مال الغير المفصول فيها بمحكمة الاستئناف خلال الفترة 2005 - 2012 بلغ عدد 8157 حكم ويمتوسط سنوي 1020 حكم سنوياً موزعة كما يلي :

• جاء حكم الرفض والتأييد خلال فترة الدراسة أعلى الأحكام الصادرة بنسبة 60.7 % من إجمالي الأحكام ، حيث كانت سنة 2008 أعلى السنوات الصادر فيها الحكم وبعدد 812 حكم بينما جاءت سنة 2011 أدناها بعدد 412 حكم وبلغ المتوسط السنوي لهذا الحكم بعدد 619 سنوياً.

• بلغت نسبة الأحكام الأخرى 18.4 % من إجمالي الأحكام الصادرة حيث جاءت سنة 2009 أعلاها بعدد 295 حكم وأدناها سنة 2011 بعدد 123 حكم وبلغ المتوسط السنوي للأحكام الأخرى 187 حكم سنوياً.

• جاء حكم براءة وإخلاء سبيل وإفراج بعدد 802 حكم وبنسبة 9.8 % من الأحكام الصادرة وبلغ المتوسط لهذه الأحكام 100 حكم سنوياً ، جاء أعلاها عام 2010 بعدد 129 حكم.

• بلغ إجمالي أحكام الحبس (أقل من سنة إلى أقل من 20 سنة) عدد 440 حكم وبنسبة 5.4 % من إجمالي الأحكام خلال فترة الدراسة حيث جاء أعلاها في الحبس (من سنة إلى أقل من 5 سنوات) بعدد 311 حكم وبنسبة 70.7 % من إجمالي أحكام الحبس وقد بلغ المتوسط السنوي لأحكام الحبس 55 حكم سنوياً.

• بلغ إجمالي الامتناع عن النطق بالعقاب 363 حكم وبنسبة 4.5 % من إجمالي الأحكام الصادرة خلال فترة الدراسة وقد بلغ المتوسط السنوي لها 45 حكم سنوياً ، وجاء أعلاها عام 2010 بعدد 71 حكم.

• جاءت أحكام الغرامات بعدد 99 حكم وبنسبة 1.2 % وهي أقل نسبة أحكام صادرة في القضايا بمحكمة الاستئناف خلال فترة الدراسة ، وقد بلغ المتوسط السنوي لها 12 حكم سنوياً.

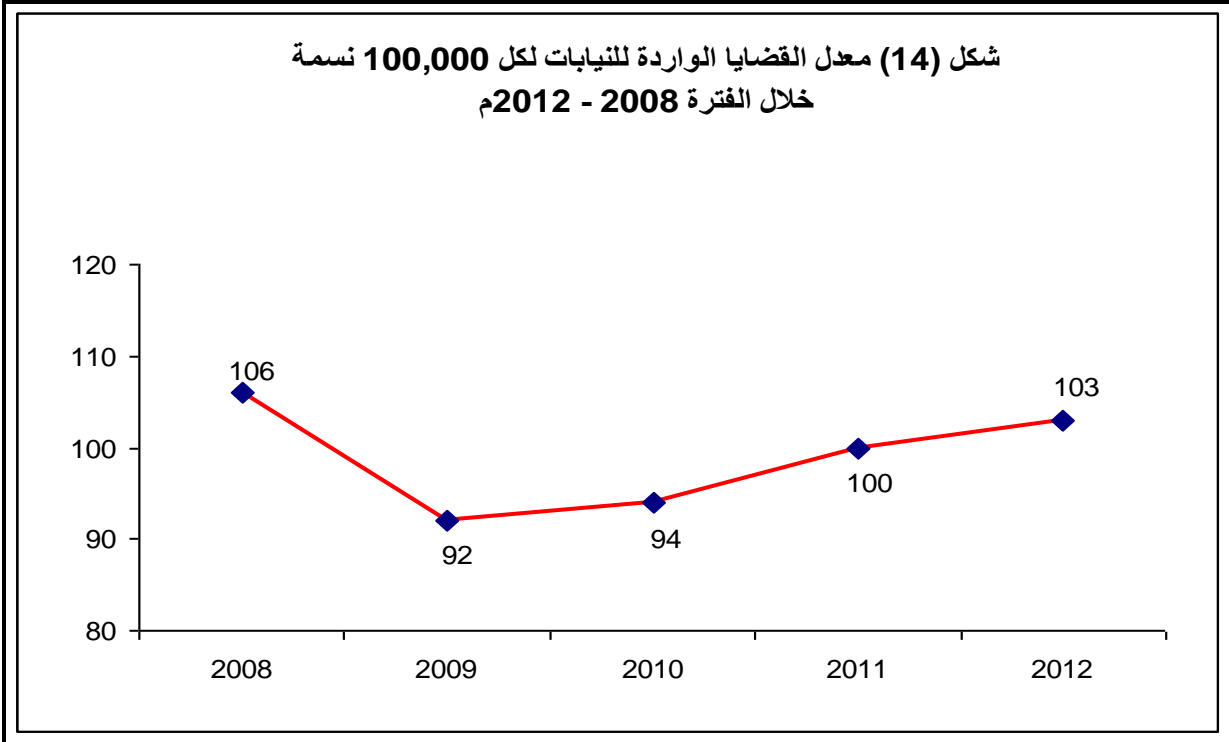
سادسا : معدل القضايا الواردة والمتصرف فيها في النيابة لكل 100,000 نسمة من السكان خلال فترة الدراسة :

(أ) القضايا الواردة :

جدول (14) معدل قضايا جرائم الاعتداء على مال الغير الواردة للنيابات لكل 100,000 نسمة من السكان خلال الفترة 2008 – 2012م

التغير في معدل القضايا	معدل القضايا	إجمالي القضايا	السكان	السنوات
-	106	3581	3385540	2008
-14	92	3176	3442945	2009
2	94	3357	3566437	2010
6	100	3625	3632009	2011
3	103	3929	3806643	2012

شكل (14) معدل القضايا الواردة للنيابات لكل 100,000 نسمة خلال الفترة 2008 - 2012م



يتضح من الجدول والشكل السابقين ما يلي :

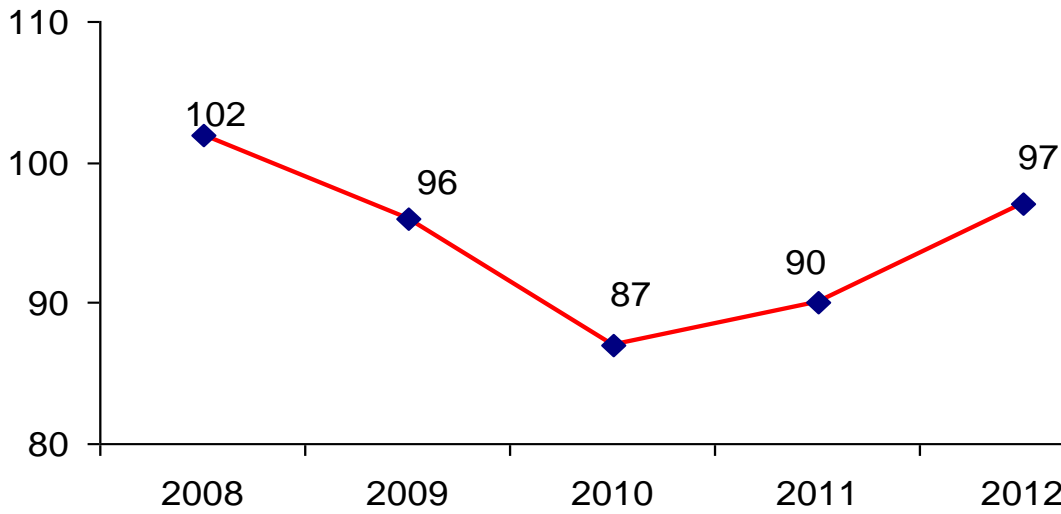
- يتباين معدل القضايا الواردة للنيابات خلال السنوات 2008 – 2012 لكل 100,000 من السكان حيث انخفض خلال عام 2009 ثم ارتفع خلال الأعوام 2010 و 2011 و 2012.
- أما عن مقدار التغير في معدل القضايا السنوي فقد انخفض في عام 2009 بمقدار 14 قضية ليرتفع عام 2010 بقضيتين ثم عام 2011 بمقدار 6 قضايا ثم يعاود الارتفاع عام 2012 أيضاً ليصل إلى 103 قضايا أي ازداد بمقدار 3 قضايا .

(ب) القضايا المتصرف فيها :

جدول (15) معدل قضايا جرائم الاعتداء على مال الغير المتصرف فيها بالنيابات لكل 100,000 نسمة من السكان خلال الفترة 2008 – 2012م

السنوات	السكان	إجمالي القضايا	معدل القضايا	التغير في معدل القضايا
2008	3385540	3445	102	-
2009	3442945	3310	96	-6
2010	3566437	3109	87	-9
2011	3632009	3252	90	3
2012	3806643	3688	97	7

شكل (15) معدل القضايا المتصرف فيها للنيابات لكل 100,000 نسمة خلال الفترة 2008 - 2012م



يتضح من الجدول والشكل السابقين ما يلي :

- كما سبق القول عن معدل القضايا الواردة للنيابات خلال السنوات 2008 – 2012 لكل 100,000 من السكان نجد أن هناك تماثل من حيث انخفاض وارتفاع القضايا المتصرف فيها فينخفض المعدل خلال عامي 2009 و 2010 ثم يرتفع مرة أخرى خلال عامي 2011 و 2012 .
- أما عن مقدار التغير في معدل القضايا السنوي فقد انخفض خلال عامي 2009 و 2010 بمقدار 6 و 9 قضايا على الترتيب ثم ارتفع عام 2011 وعاود الارتفاع عام 2012 من 90 قضية إلى 97 قضية أي تغير بمقدار 7 قضايا .

سابعاً : التوقعات المستقبلية للقضايا الواردة والمتصرف فيها للنيابات خلال فترة الدراسة :

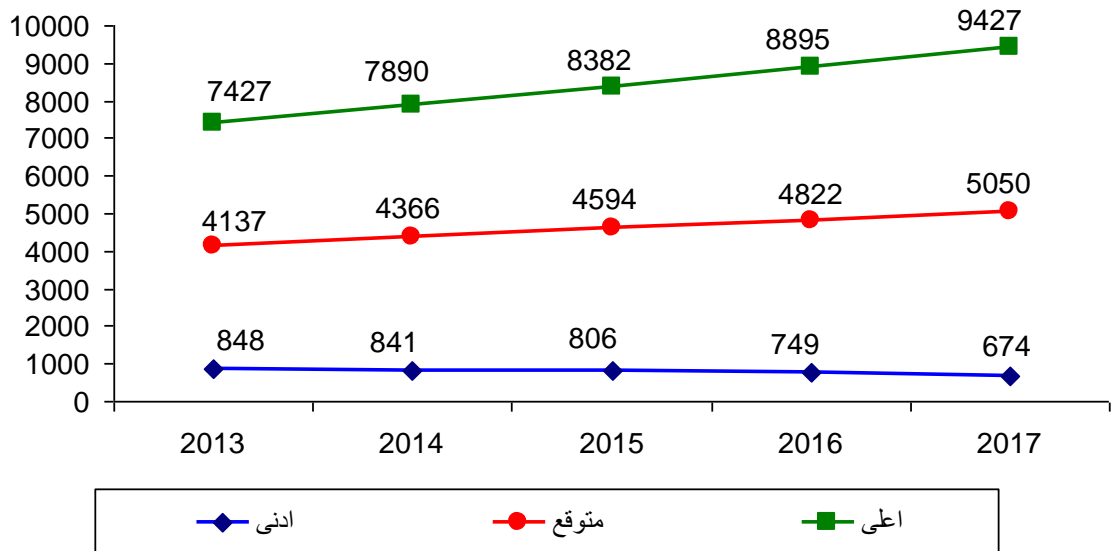
(أ) القضايا الواردة :

جدول (16) عدد قضايا جرائم الاعتداء على مال الغير الواردة للنيابات والمتوقعة خلال الفترة 2013 - 2017م

السنوات	ادنى	متوقع	اعلى
2013	848	4137	7427
2014	841	4366	7890
2015	806	4594	8382
2016	749	4822	8895
2017	674	5050	9427
متوسط الفترة	784	4594	8404

* ادنى : الحد الأدنى للعدد المتوقع بدرجة ثقة 95 %
* أعلى : الحد الأعلى للعدد المتوقع بدرجة ثقة 95 %

شكل (16) عدد القضايا الواردة والمتوقعة خلال الفترة 2013 - 2017م



يشير الجدول والشكل السابقين إلى :

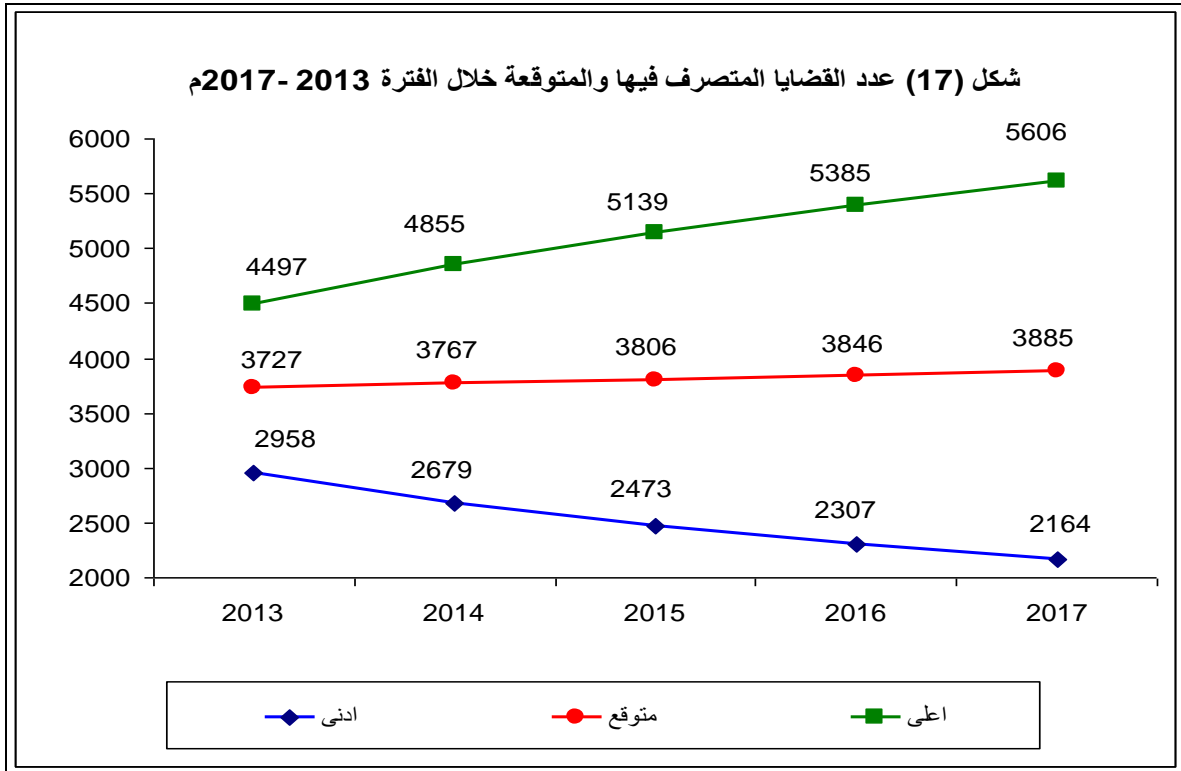
- أن المتوسط السنوي المتوقع للقضايا الواردة للنيابات قد بلغ 4594 قضية ، و بحد أدنى 784 قضية و بحد أعلى 8404 قضية خلال الفترة 2013 - 2017 وهذه التوقعات موثوق بها بدرجة 95 % .

(ب) القضايا المتصرف فيها :

جدول (17) عدد قضايا جرائم الاعتداء على مال الغير المتصرف فيها بالنيابات والمتوقعة خلال الفترة 2013 - 2017م

السنوات	ادنى	متوقع	اعلى
2013	2958	3727	4497
2014	2679	3767	4855
2015	2473	3806	5139
2016	2307	3846	5385
2017	2164	3885	5606
متوسط الفترة	2516	3806	5096

* ادنى : الحد الأدنى للعدد المتوقع بدرجة ثقة 95 %
* أعلى : الحد الأعلى للعدد المتوقع بدرجة ثقة 95 %



يشير الجدول والشكل السابقين إلى :

- أن المتوسط السنوي المتوقع للقضايا المتصرف فيها في النيابة قد بلغ 3806 قضية ، وبتحديد أدنى 2516 قضية وبتحديد أعلى 5096 قضية خلال الفترة 2013 - 2017 وهذه التوقعات موثوق بها بدرجة 95 % .

الخلاصة

بعد الإطلاع على البيانات في الجداول الواردة بالدراسة ومعرفة حجم قضايا جرائم الاعتداء على مال الغير في دولة الكويت خلال الفترة 2005 – 2012م ، ومعرفة عدد القضايا التي قد تواجه الدولة خلال الخمس سنوات القادمة يتضح ما يلي :

- ❖ إن المتوسط السنوي للقضايا الواردة للنيابات بلغ 3448 قضية خلال الفترة 2005 – 2012م والمتوسط السنوي للقضايا الواردة للمحكمة الكلية بلغ 601 قضية ، بينما بلغ المتوسط السنوي للقضايا الواردة لمحكمة الاستئناف 494 قضية خلال نفس الفترة .
- ❖ انخفاض نسبة الانجاز في النيابة بسبب تزايد أعداد القضايا الواردة سنوياً .
- ❖ إن أغلب المتهمين بقضايا جرائم الاعتداء على مال الغير من غير كويتي الجنسية ، بالإضافة إلى أن هذه القضايا تقيد ضد مجهول ولا يتم التعرف على الجاني .
- ❖ أن الغالبية العظمى من المتهمين بهذه القضايا من الذكور وبنسبة 42.9% .
- ❖ أن أكثر حالات الاعتداء على مال الغير حدثت من متهمين تتراوح أعمارهم بين (40 – أقل من 50 سنة) وبمتوسط سنوي بلغ 2657 متهم وبنسبة 55.7 % خلال فترة الدراسة وهو يمثل أكثر من نصف المتهمين لهذه الجرائم خلال الفترة المذكورة .
- ❖ ارتفاع أعداد المجني عليهم من الجنسية غير الكويتية بقضايا جرائم الاعتداء على مال الغير وبنسبة 70 % تقريباً .
- ❖ تشكّل تهمة السرقة بالكسر أو التسوّر بوسيلة غير عادية أكثر من نصف التهم الواردة لكل من النيابة والمحكمة الكلية ومحكمة الاستئناف ، فقد بلغت في النيابة نسبة 68.7 % وفي المحكمة الكلية بلغت 51.7 % أما في محكمة الاستئناف فقد بلغت 50.3 % .
- ❖ تشكّل تهمة الاستيلاء على مال الغير نسبة مرتفعة من إجمالي التهم الواردة لكل من النيابة والمحكمة الكلية ومحكمة الاستئناف ، فقد بلغت في النيابة نسبة 19.7 % وفي المحكمة الكلية بلغت 27.1 % أما في محكمة الاستئناف فقد بلغت النسبة 26.1 % .
- ❖ تشكّل أحكام الحبس بالمحكمة الكلية من (المؤبد إلى أقل من سنة) نسبة 34.1 % من إجمالي الأحكام .

- ❖ جاء حكم (براءة وإخلاء سبيل – إفراج) أعلى الأحكام الصادرة بالمحكمة الكلية وبنسبة 34.0 % من إجمالي الأحكام .
- ❖ جاء حكم (الرفض والتأييد) أعلى الأحكام الصادرة بمحكمة الاستئناف وبنسبة 60.7 % من إجمالي الأحكام ، بينما تشكل أحكام الحبس (أقل من سنة إلى أقل من 20 سنة) نسبة 5.4 % من إجمالي الأحكام .
- ❖ جاءت التوقعات مؤشراً على التزايد في أعداد القضايا لهذه الجرائم خلال السنوات القادمة وطبقاً لقياسات الاتجاه العام المتزايد خلال فترة الدراسة .
- ❖ تزايد معدل القضايا بالنسبة لعدد السكان خلال السنوات الثلاث السابقة .

التوصيات

نظراً لخطورة تفشي مثل هذه الجرائم وانعكاس آثارها على المجتمع وأفراده فلا بد من محاولة الحدّ منها وذلك عن طريق معرفة الأسباب التي تدفع الأفراد لممارسة هذا النوع من الجرائم والقضاء على هذه الأسباب من خلال ما يلي :

- ❖ تشديد القوانين وتغليظ العقوبات ووضع أحكام رادعة بحق المتهمين بهذه القضايا.
- ❖ إن تزايد الأعداد الواردة وتزايد الأعداد المنظورة أمام النيابة والمحاكم يدعو إلى العمل على زيادة التصرف في القضايا.
- ❖ العمل على نشر التوعية وغرس القيم الأخلاقية والاجتماعية في نفوس أفراد المجتمع من خلال الجهات المختلفة المعنية في هذا الأمر.
- ❖ نشر الوعي القانوني للإبلاغ عن جرائم المال واللجوء للسلطات المختصة في التصدي لمثل هذه الجرائم ، والعمل على التوعية بمخاطر تلك الجرائم وعواقبها عبر وسائل الإعلام المختلفة لتصل إلى أكبر شريحة ممكنة من فئات المجتمع.
- ❖ سن القواعد والتشريعات الضرورية اللازمة للحدّ من تزايد هذه الجرائم.