

Table (1)

Total number of received, considered, adjourned and decided non-penal cases in court of first instance and its particles by type of case during March 2024.

إجمالي عدد القضايا غير الجزائية الواردة والمنظورة والمؤجلة والمفصول فيها بالمحكمة الكلية والمحاكم الجزئية حسب نوع القضية خلال شهر مارس 2024م.

نسبة القضايا المفصول فيها إلى القضايا المنظورة Ratio of decided cases to considered cases	المتداول العام General current	القضايا المفصول فيها Decided cases						قضايا الإحالة Submission cases	القضايا المؤجلة Adjourned cases	القضايا المنظورة Considered cases		القضايا الواردة Received cases		نوع القضية Type of case
		النسبة الإجمالية Ratio to the total	الجملة Total	وقف Suspense	تجهيزي Provisional	قطعي Absolute	شطب Deletion			النسبة الإجمالية Ratio to the total	عدد القضايا No. of cases	النسبة الإجمالية Ratio to the total	عدد القضايا No. of cases	
%38.4	2877	%5.3	968	12	191	717	48	5	1546	%5.4	2519	%4.6	645	إدارية Administrative
%37.5	3150	%6.3	1162	116	270	744	32	5	1933	%6.6	3100	%5.9	825	مدني كلي Totally civil
%48.1	2982	%10.9	2002	142	269	1328	263	38	2119	%8.9	4159	%13.1	1837	إيجارات كلي Totally rent
%29.5	8985	%11.5	2122	190	763	992	177	7	5054	%15.3	7183	%9.4	1323	عمالي كلي Totally labor
%39.1	787	%1.7	311	60	19	186	46	4	481	%1.7	796	%1.7	243	تجاري مدني جزئي حكومة Commercial semi civil of government
%36.7	15490	%26.3	4823	449	896	3087	391	21	8287	%28.0	13131	%27.9	3900	تجاري مدني جزئي Commercial semi civil
%35.1	5473	%7.5	1378	105	268	928	77	27	2525	%8.4	3930	%6.8	946	تجاري مدني كلي حكومة Commercial totally civil of government
%41.3	10987	%14.6	2674	389	648	1504	133	54	3754	%13.8	6482	%10.5	1470	تجاري كلي Totally commercial
%98.8	67	%0.9	166			164	2		2	%0.4	168	%1.5	210	الإعفاء من الرسوم Exception from fees
%62.1	1902	%2.9	541	24	4	382	131	6	324	%1.9	871	%4.2	589	النتظلمات Grievances
-		-								-		-		طعون انتخابية Election appeals
%48.3	399	%1.1	194	9	3	176	6		208	%0.9	402	%1.4	194	استئناف مستعجل Urgent appeal
%44.9	3472	%4.8	874	27	116	696	35	2	1070	%4.1	1946	%5.1	716	استئناف جزئي Semi appeal
%38.2	841	%0.8	155	19	54	64	18		251	%0.9	406	%0.6	87	إثبات حالة مستعجل إدارة الخبراء Proof urgent condition in expert department
%61.9	1012	%5.0	924	50	23	712	139	17	551	%3.2	1492	%6.6	930	مستعجل Urgent
%22.3	875	%0.4	79	19	12	38	10	5	271	%0.8	355	%0.6	88	البيوع Sales
-	5	-							3	%0.01	3	-		إفلاس Bankruptcy
%39.1	59304	%100.0	18373	1611	3536	11718	1508	191	28379	%100.0	46943	%100.0	14003	الإجمالي الكلي General total

Note: Urgent cases and totally rents include morning and evening circuits.

ملاحظة: قضايا مستعجل والإيجارات الكلية تشمل الدوائر الصباحية والمسائية.

Table (2)

Total number of received, considered, adjourned and decided non-penal cases in court of first instance by the court during March 2024.

جدول (2)

إجمالي عدد القضايا غير الجزائية الواردة والمنظورة والمؤجلة والمفصول فيها في المحكمة الكلية حسب المحكمة خلال شهر مارس 2024م.

نسبة القضايا المفصول فيها إلى القضايا المنظورة Ratio of decided cases to considered cases	المتداول العام General current	القضايا المفصول فيها Decided cases						قضايا الإحالة Submission cases	القضايا المؤجلة Adjourned cases	القضايا المنظورة Considered cases		القضايا الواردة Received cases		المحكمة Court
		النسبة للإجمالي Ratio to the total	الجملة Total	وقف Suspense	تهددي Provisional	قطعي Absolute	شطب Deletion			النسبة للإجمالي Ratio to the total	عدد القضايا No. of cases	النسبة للإجمالي Ratio to the total	عدد القضايا No. of cases	
%37.8	42019	%62.0	11397	1089	2154	7323	831	136	18603	%64.2	30136	%58.8	8239	العاصمة Capital
%41.9	5196	%12.6	2310	153	449	1459	249	18	3182	%11.7	5510	%15.1	2109	حولي Hawalli
%40.3	5425	%10.7	1971	184	351	1278	158	8	2916	%10.4	4895	%10.9	1532	الفروانية Al-Farwaniya
%40.3	4379	%9.2	1687	126	362	1026	173	25	2469	%8.9	4181	%10.5	1473	الأحمدي Al-Ahmadi
%45.2	2169	%5.2	952	54	212	593	93	3	1149	%4.5	2104	%4.5	629	الجهراء Al-Jahraa
%47.9	116	%0.3	56	5	8	39	4	1	60	%0.2	117	%0.1	21	أسواق المال Capital markets
%39.1	59304	%100.0	18373	1611	3536	11718	1508	191	28379	%100.0	46943	%100.0	14003	الإجمالي الكلي General total

شكل (1) إجمالي عدد القضايا غير الجزائية الواردة والمنظورة والمفصول فيها بالمحكمة الكلية حسب المحكمة خلال شهر مارس 2024م

Chart (1) Total number of received, considered and decided non-penal cases in court of first instance by the court during March 2024

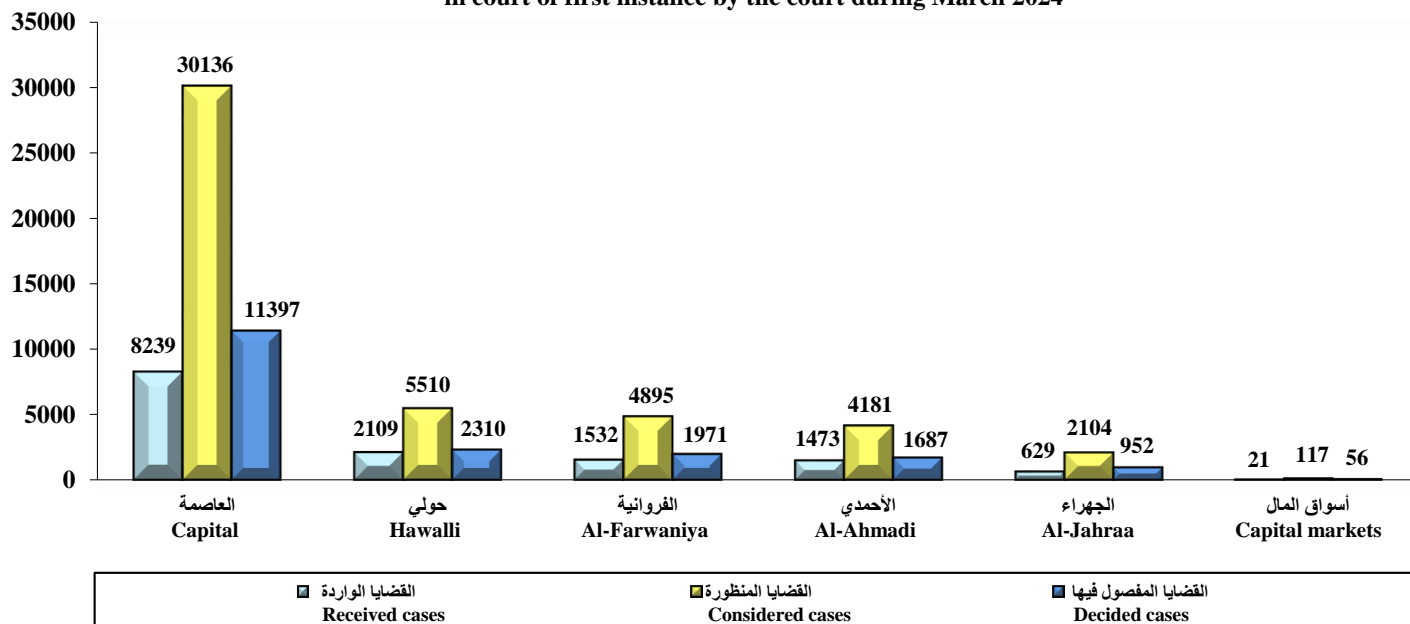


Table (3)
Number of non-penal cases in court of first instance
by the court and type of case during March 2024.

جدول (3)
عدد القضايا غير الجزائية في المحكمة الكلية حسب المحكمة
ونوع القضية خلال شهر مارس 2024م.

First : Capital

أولاً : العاصمة

نسبة القضايا المفصول فيها إلى القضايا المنظورة Ratio of decided cases to considered cases	المداول العام General current	القضايا المفصول فيها Decided cases						قضايا الإحالة Submission cases	القضايا الموجبة Adjournd cases	القضايا المنظورة Considered cases		القضايا الواردة Received cases		نوع القضية Type of case
		النسبة للإجمالي Ratio to the total	الجملة Total	وقف Suspense	تمهيدى Provisional	قطعي Absolute	شطب Deletion			النسبة للإجمالي Ratio to the total	عدد القضايا No. of cases	النسبة للإجمالي Ratio to the total	عدد القضايا No. of cases	
%38.3	2865	%8.4	955	11	190	706	48	4	1535	%8.3	2494	%7.8	641	إدارية Administrative
%37.5	3150	%10.2	1162	116	270	744	32	5	1933	%10.3	3100	%10.0	825	مدني كلي Totally civil
%41.8	502	%2.4	276	25	39	177	35	8	377	%2.2	661	%3.3	269	إيجارات كلي Totally rent
%26.2	3934	%7.1	810	94	283	364	69	2	2279	%10.3	3091	%6.2	511	عمالي كلي Totally labor
%39.1	787	%2.7	311	60	19	186	46	4	481	%2.6	796	%2.9	243	تجاري مدني جزئي حكومة Commercial semi civil of government
%32.1	8859	%17.7	2017	198	369	1260	190	9	4253	%20.8	6279	%18.4	1517	تجاري مدني جزئي Commercial semi civil
%34.8	5373	%11.7	1336	102	261	900	73	27	2477	%12.7	3840	%11.3	929	تجاري مدني كلي حكومة Commercial totally civil of government
%41.3	10987	%23.5	2674	389	648	1504	133	54	3754	%21.5	6482	%17.8	1470	تجاري كلي Totally commercial
%98.8	67	%1.5	166			164	2		2	%0.6	168	%2.5	210	الإعفاء من الرسوم Exception from fees
%62.1	1902	%4.7	541	24	4	382	131	6	324	%2.9	871	%7.1	589	التظلمات Grievances
-		-								-		-		طعون انتخابية Election appeals
%51.3	231	%1.1	120	7	1	108	4		114	%0.8	234	%1.4	119	استئناف مستعجل Urgent appeal
%50.1	2099	%4.7	539	16	54	451	18	2	534	%3.6	1075	%4.9	403	استئناف جزئي Semi appeal
%59.8	383	%3.6	411	28	4	339	40	10	266	%2.3	687	%5.2	425	مستعجل Urgent
%22.3	875	%0.7	79	19	12	38	10	5	271	%1.2	355	%1.1	88	البيوع Sales
-	5	-							3	%0.01	3	-		إفلاس Bankruptcy
%37.8	42019	%100.0	11397	1089	2154	7323	831	136	18603	%100.0	30136	%100.0	8239	الإجمالي Total

Note: Urgent cases include morning and evening circuits.

ملاحظة: قضايا مستعجل تشمل الدوائر الصباحية والمسائية.

Second : Hawalli court

ثانياً : محكمة حولي

نسبة القضايا المفصول فيها إلى القضايا المنظورة Ratio of decided cases to considered cases	المتداول العام General current	القضايا المفصول فيها Decided cases						قضايا الإحالة Submission cases	القضايا المؤجلة Adjourned cases	القضايا المنظورة Considered cases		القضايا الواردة Received cases		نوع القضية Type of case
		النسبة الإجمالية Ratio to the total	الجملة Total	وقف Suspense	تمهيدي Provisional	قطعي Absolute	شطب Deletion			النسبة الإجمالية Ratio to the total	عدد القضايا No. of cases	النسبة الإجمالية Ratio to the total	عدد القضايا No. of cases	
%50.4	1188	%36.0	831	67	114	531	119	8	810	%29.9	1649	%38.9	821	إيجارات كلي Totally rent
%33.1	1339	%15.8	366	15	145	172	34	1	739	%20.1	1106	%9.3	197	عمالي كلي Totally labor
%37.6	2047	%36.6	845	62	176	540	67	6	1398	%40.8	2249	%38.4	810	تجاري مدني جزئي Commercial semi civil
%44.4	48	%0.9	20			20			25	%0.8	45	%1.3	28	استئناف مستعجل Urgent appeal
%41.3	379	%3.5	81		7	70	4		115	%3.6	196	%4.6	97	استئناف جزئي Semi appeal
%63.0	195	%7.2	167	9	7	126	25	3	95	%4.8	265	%7.4	156	مستعجل Urgent
-		-								-		-		إفلاس Bankruptcy
%41.9	5196	%100.0	2310	153	449	1459	249	18	3182	%100.0	5510	%100.0	2109	الإجمالي Total

Note: Totally rent include morning and evening circuits.

ملاحظة: قضايا إيجارات كلي تشمل الدوائر الصباحية والمسائية .

Third : Al-Farwaniya court

ثالثاً : محكمة الفروانية

نسبة القضايا المفصول فيها إلى القضايا المنظورة Ratio of decided cases to considered cases	المتداول العام General current	القضايا المفصول فيها Decided cases						قضايا الإحالة Submission cases	القضايا المؤجلة Adjourned cases	القضايا المنظورة Considered cases		القضايا الواردة Received cases		نوع القضية Type of case
		النسبة الإجمالية Ratio to the total	الجملة Total	وقف Suspense	تمهيدي Provisional	قطعي Absolute	شطب Deletion			النسبة الإجمالية Ratio to the total	عدد القضايا No. of cases	النسبة الإجمالية Ratio to the total	عدد القضايا No. of cases	
%48.4	600	%21.2	417	34	50	288	45	5	439	%17.6	861	%21.5	329	إيجارات كلي Totally rent
%28.9	1643	%17.5	345	32	112	163	38	1	847	%24.4	1193	%16.7	256	عمالي كلي Totally labor
%42.1	1758	%40.7	802	91	113	562	36	2	1103	%39.0	1907	%39.9	611	تجاري مدني جزئي Commercial semi civil
-		-								-		-		طعون انتخابية Election appeals
%37.7	56	%1.2	23	2	2	19			38	%1.2	61	%1.6	24	استئناف مستعجل Urgent appeal
%40.4	407	%5.6	110	4	17	84	5		162	%5.6	272	%6.4	98	استئناف جزئي Semi appeal
%38.2	841	%7.9	155	19	54	64	18		251	%8.3	406	%5.7	87	اثبات حالة مستعجل في إدارة الخبراء Proof urgent condition in Expert department
%61.0	120	%6.0	119	2	3	98	16		76	%4.0	195	%8.3	127	مستعجل Urgent
%40.3	5425	%100.0	1971	184	351	1278	158	8	2916	%100.0	4895	%100.0	1532	الإجمالي Total

Fourth : Al-Ahmadi court

رابعاً : محكمة الأحمدى

نسبة القضايا المفصول فيها إلى القضايا المنظورة Ratio of decided cases to considered cases	المتداول العام General current	القضايا المفصول فيها Decided cases						قضايا الإحالة Submission cases	القضايا المؤجلة Adjourned cases	القضايا المنظورة Considered cases		القضايا الواردة Received cases		نوع القضية Type of case
		النسبة للإجمالي Ratio to the total	الجملة Total	وقف Suspense	تهددي Provisional	قطعي Absolute	شطب Deletion			النسبة للإجمالي Ratio to the total	عدد القضايا No. of cases	النسبة للإجمالي Ratio to the total	عدد القضايا No. of cases	
%47.6	594	%23.8	402	14	55	275	58	17	425	%20.2	844	%23.8	350	إيجارات كلي Totally rent
%33.5	1557	%25.7	433	32	161	218	22	1	857	%30.9	1291	%20.2	297	عمالي كلي Totally labor
%38.6	1689	%34.4	580	69	118	345	48	3	921	%36.0	1504	%38.4	566	تجاري مدني جزئي Commercial semi civil
-		-								-		-		طعون انتخابية Election appeals
%58.3	29	%1.2	21			21			15	%0.9	36	%1.0	15	استئناف مستعجل Urgent appeal
%37.0	267	%5.6	95	3	21	68	3		162	%6.1	257	%5.8	85	استئناف جزئي Semi appeal
%62.7	243	%9.2	156	8	7	99	42	4	89	%6.0	249	%10.9	160	مستعجل Urgent
%40.3	4379	%100.0	1687	126	362	1026	173	25	2469	%100.0	4181	%100.0	1473	الإجمالي Total

Fifth : Al-Jahraa court

خامساً : محكمة الجهراء

نسبة القضايا المفصول فيها إلى القضايا المنظورة Ratio of decided cases to considered cases	المتداول العام General current	القضايا المفصول فيها Decided cases						قضايا الإحالة Submission cases	القضايا المؤجلة Adjourned cases	القضايا المنظورة Considered cases		القضايا الواردة Received cases		نوع القضية Type of case
		النسبة للإجمالي Ratio to the total	الجملة Total	وقف Suspense	تهددي Provisional	قطعي Absolute	شطب Deletion			النسبة للإجمالي Ratio to the total	عدد القضايا No. of cases	النسبة للإجمالي Ratio to the total	عدد القضايا No. of cases	
%52.8	98	%8.0	76	2	11	57	6		68	%6.8	144	%10.8	68	إيجارات كلي Totally rent
%33.5	512	%17.6	168	17	62	75	14	2	332	%23.9	502	%9.9	62	عمالي كلي Totally labor
%48.6	1137	%60.8	579	29	120	380	50	1	612	%56.7	1192	%63.0	396	تجاري مدني جزئي Commercial semi civil
-		-								-		-		طعون انتخابية Election appeals
%38.5	35	%1.1	10			8	2		16	%1.2	26	%1.3	8	استئناف مستعجل Urgent appeal
%33.6	320	%5.1	49	4	17	23	5		97	%6.9	146	%5.2	33	استئناف جزئي Semi appeal
%74.5	67	%7.4	70	2	2	50	16		24	%4.5	94	%9.9	62	مستعجل Urgent
%45.2	2169	%100.0	952	54	212	593	93	3	1149	%100.0	2104	%100.0	629	الإجمالي Total

نسبة القضايا المفصول فيها إلى القضايا المنظورة Ratio of decided cases to considered cases	المتداول العام General current	القضايا المفصول فيها Decided cases						قضايا الإحالة Submission cases	القضايا المؤجلة Adjourned cases	القضايا المنظورة Considered cases		القضايا الواردة Received cases		نوع القضية Type of case
		النسبة الإجمالية Ratio to the total	الجملة Total	وقف Suspense	تجهيدي Provisional	قطعي Absolute	شطب Deletion			النسبة الإجمالية Ratio to the total	عدد القضايا No. of cases	النسبة الإجمالية Ratio to the total	عدد القضايا No. of cases	
%52.0	12	%23.2	13	1	1	11		1	11	%21.4	25	%19.0	4	إدارية Administrative
%46.7	100	%75.0	42	3	7	28	4		48	%76.9	90	%81.0	17	تجاري مدني كلي حكومة Commercial totally civil of government
%50.0	4	%1.8	1	1					1	%1.7	2	-		مستعجل Urgent
%47.9	116	%100.0	56	5	8	39	4	1	60	%100.0	117	%100.0	21	الإجمالي Total

Table (4)

Number of received and decided performance orders cases in court of first instance and particle courts during March 2024.

الإجمالي Total	نوع الإجراء Type of procedure					نوع القضية Type of case	المحكمة Court
	أمر منع سفر Ordered of prevention of travel	أمر حجز تحفظي Impounded order	أمر على عريضه Ordered on a petition	أمر أداء جزئي Semi performance order	أمر أداء كلي Totally performance order		
10347	21	20	98	9705	503	القضايا الواردة Received cases	العاصمة Capital
6628	26	21	89	6038	454	القضايا المفصول فيها Decided cases	
139				110	29	القضايا الواردة Received cases	حولي Hawalli
124				97	27	القضايا المفصول فيها Decided cases	
159				123	36	القضايا الواردة Received cases	الفروانية Al-Farwaniya
146				114	32	القضايا المفصول فيها Decided cases	
121				106	15	القضايا الواردة Received cases	الأحمدي Al-Ahmadi
131				111	20	القضايا المفصول فيها Decided cases	
99				86	13	القضايا الواردة Received cases	الجهراء Al-Jahraa
115				101	14	القضايا المفصول فيها Decided cases	
10865	21	20	98	10130	596	القضايا الواردة Received cases	الإجمالي Total
7144	26	21	89	6461	547	القضايا المفصول فيها Decided cases	

Table (5)

Number of received, considered and decided non-penal cases in court of first instance by the court during March 2024 in comparisons with the same month from the last year.

جدول (5)

عدد القضايا غير الجزائية الواردة والمنظورة والمفصول فيها بالمحكمة الكلية حسب المحكمة خلال شهر مارس 2024 مقارناً بنفس الشهر من العام السابق.

القضايا المفصول فيها Decided cases			القضايا المنظورة Considered cases			القضايا الواردة Received cases			المحكمة Court
نسبة التغير Change ratio	مارس 2023 March 2023	مارس 2024 March 2024	نسبة التغير Change ratio	مارس 2023 March 2023	مارس 2024 March 2024	نسبة التغير Change ratio	مارس 2023 March 2023	مارس 2024 March 2024	
%4.3-	11909	11397	%6.0-	32063	30136	%2.1-	8414	8239	العاصمة Capital
%1.2	2283	2310	%2.8	5358	5510	%19.8	1760	2109	حولي Hawalli
%10.3	1787	1971	%7.0	4574	4895	%10.6	1385	1532	الفروانية Al-Farwaniya
%5.1-	1778	1687	%1.9-	4264	4181	%6.2-	1571	1473	الأحمدي Al-Ahmadi
%41.0	675	952	%31.9	1595	2104	%36.1	462	629	الجهراء Al-Jahraa
%24.4	45	56	%10.0-	130	117	%27.6-	29	21	أسواق المال Capital markets
%0.6-	18477	18373	%2.2-	47984	46943	%2.8	13621	14003	الإجمالي Total

شكل (2) عدد القضايا غير الجزائية الواردة والمنظورة والمفصول فيها بالمحكمة الكلية حسب المحكمة خلال شهر مارس 2024 مقارناً بنفس الشهر من العام السابق

Chart (2) Number of received, considered and decided non-penal cases in court of first instance by the court during March 2024 in comparisons with the same month from the last year

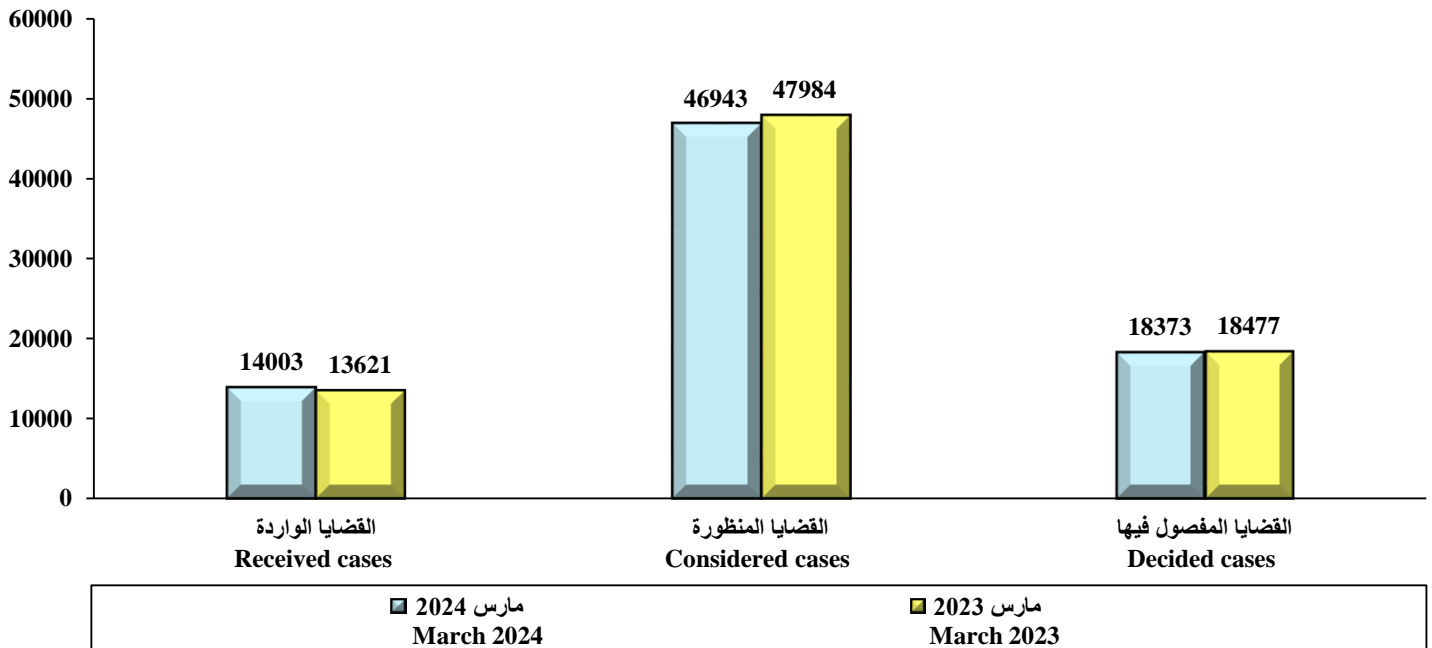


Table (6)

Number of received, considered, adjourned and decided penal cases for felonies departments and misdemeanors in court of first instance by type of case during March 2024.

جدول (6)

عدد القضايا الجزائية الواردة والمنظورة والمؤجلة والمفصول فيها لدوائر الجنايات والجنح بالمحكمة الكلية حسب نوع القضية خلال شهر مارس 2024م.

نسبة القضايا المفصول فيها إلى القضايا المنظورة Ratio of decided cases to considered cases	المتداول العام General current	القضايا المفصول فيها Decided cases				قضايا الإحالة Submission cases	القضايا المؤجلة Adjourned cases	القضايا المنظورة Considered cases	القضايا الواردة Received cases	نوع القضية Type of case
		الجملة Total	وقف Suspense	تجهدي Provisional	قطعي Absolute					
%44.3	2171	631	1	4	626		793	1424	556	الجنايات Felonies
%28.3	184323	2348		2	2346	1	5949	8298	3072	الجنح المستأنفة Appealed misdemeanors
%66.0	328	159		1	158		82	241	166	تظلمات الجنح Grievances of misdemeanors
%51.7		1006			1006		940	1946	646	جنح مرور Traffic misdemeanors
%64.1	894	473			473		265	738	311	جنح جوازات Passports misdemeanors
%41.3	2121	736		1	735	2	1046	1784	541	جنح شؤون Affairs misdemeanors
%17.4	72221	2003		5	1998	37	9461	11501	1395	جنح ومخالفات بلدية Municipality misdemeanors and infractions
%45.0	5211	2232		4	2228		2733	4965	1381	جنح عادية Ordinary misdemeanors
%36.5	771	217		15	202	2	376	595	71	جنح Misdemeanors
%46.9	6141	732		4	728		830	1562	490	جنح تجارة Trade misdemeanors
%32.4	8615	189			189	1	394	584	184	جنح تقنية معلومات Informations technology misdemeanors
%74.7	5058	219	1		218		74	293	166	جنح أحداث Juveniles misdemeanors
%86.7	199	39	1		38		6	45	44	جنح أحداث مستأنفة Juveniles appealed misdemeanors
%46.8	571	200		1	199	4	223	427	180	جنح مفوضة Commissioner misdemeanors
%32.5	288624	11184	3	37	11144	47	23172	34403	9203	الإجمالي الكلي General total

Notes:

- Felonies cases and appealed misdemeanors include morning and evening departments.
- Ordinary misdemeanors includes all cases from Capital, Al-Ahmadi, Hawalli and Al-Jahraa courts.
- Penal orders for special misdemeanors has been added to ordinary misdemeanors starting from May 2023.

ملاحظات:

- قضايا الجنايات والجنح المستأنفة تشمل الدوائر الصباحية والمسائية.
- تشمل قضايا الجنح العادية كل من قضايا محاكم العاصمة والأحمدي وحولي والجهراء.
- تم ضم أوامر جزائية لجنح خاصة إلى قضايا جنح عادية ابتداءً من شهر مايو 2023م.

Table (7)

Total number of received, considered, adjourned and decided penal cases in court of first instance by type of case during March 2024.

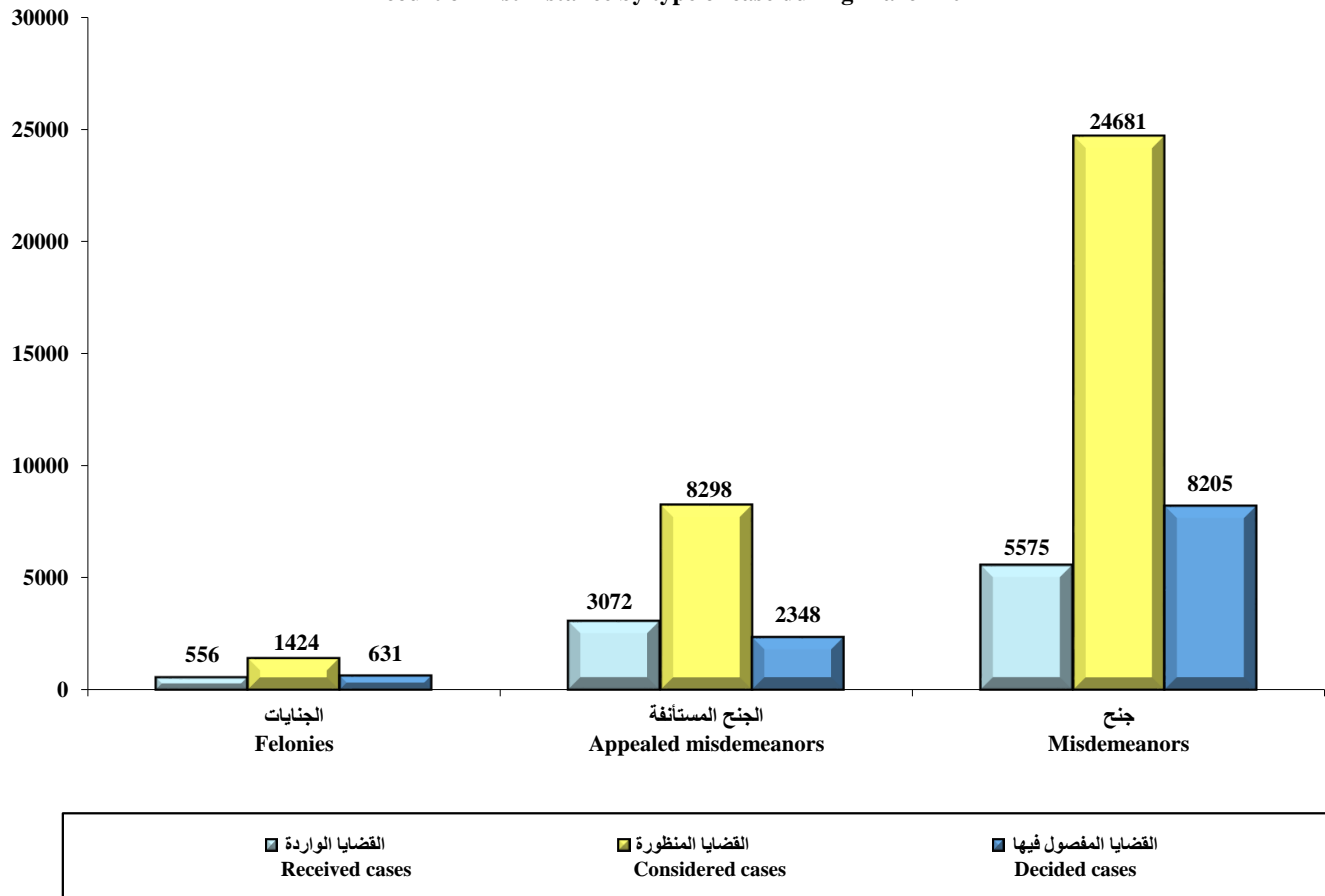
جدول (7)

إجمالي عدد القضايا الجزائية الواردة والمنظورة والمؤجلة والمفصول فيها بالمحكمة الكلية حسب نوع القضية خلال شهر مارس 2024م.

نسبة القضايا المفصول فيها إلى القضايا المنظورة Ratio of decided cases to considered cases	المتداول العام General current	القضايا المفصول فيها Decided cases		القضايا المؤجلة Adjourned cases	القضايا المنظورة Considered cases		القضايا الواردة Received cases		نوع القضية Type of case
		النسبة للإجمالي Ratio to the total	عدد القضايا No. of cases		النسبة للإجمالي Ratio to the total	عدد القضايا No. of cases	النسبة للإجمالي Ratio to the total	عدد القضايا No. of cases	
%44.3	2171	%5.6	631	793	%4.1	1424	%6.0	556	الجنايات Felonies
%28.3	184323	%21.0	2348	5949	%24.1	8298	%33.4	3072	الجنح المستأنفة Appealed misdemeanors
%33.2	102130	%73.4	8205	16430	%71.7	24681	%60.6	5575	جنح Misdemeanors
%32.5	288624	%100.0	11184	23172	%100.0	34403	%100.0	9203	الإجمالي الكلي General total

شكل (3) إجمالي عدد القضايا الجزائية الواردة والمنظورة والمفصول فيها بالمحكمة الكلية حسب نوع القضية خلال شهر مارس 2024م

Chart (3) Total number of received, considered and decided penal cases in court of first instance by type of case during March 2024



جدول (8) عدد القضايا الجزائية الواردة والمنظورة والمفصول فيها

Number of received, considered and decided penal cases in felonies and misdemeanors departments in court of first instance by type of case during March 2024 in comparisons with the same month from the last year.

لدوائر الجنايات والجنح بالمحكمة الكلية حسب نوع القضية خلال شهر مارس 2024م مقارناً بنفس الشهر من العام السابق.

القضايا المفصول فيها Decided cases			القضايا المنظورة Considered cases			القضايا الواردة Received cases			نوع القضية Type of case
نسبة التغير Change ratio	مارس 2023 March 2023	مارس 2024 March 2024	نسبة التغير Change ratio	مارس 2023 March 2023	مارس 2024 March 2024	نسبة التغير Change ratio	مارس 2023 March 2023	مارس 2024 March 2024	
%34.5	469	631	%27.3	1119	1424	%47.5	377	556	الجنايات Felonies
%23.2	1906	2348	%4.0-	8643	8298	%5.6-	3254	3072	الجنح المستأنفة Appealed misdemeanors
%120.8	72	159	%84.0	131	241	%186.2	58	166	تظلمات الجنح Grievances of misdemeanors
%13.7	885	1006	%2.7	1894	1946	%7.8-	701	646	جنح مرور Traffic misdemeanors
%57.7-	1118	473	%48.8-	1441	738	%69.2-	1011	311	جنح جوازات Passports misdemeanors
%171.6	271	736	%131.4	771	1784	%253.6	153	541	جنح شؤون Affairs misdemeanors
%5.4-	2118	2003	%6.5	10803	11501	%1.2-	1412	1395	جنح ومخالفات بلدية Municipality misdemeanors and infractions
%16.2-	2665	2232	%19.2-	6147	4965	%10.1-	1537	1381	جنح عادية Ordinary misdemeanors
%3.3	210	217	%17.1	508	595	%46.6-	133	71	جنح Misdemeanors
%16.7-	879	732	%8.4-	1706	1562	%17.5-	594	490	جنح تجارة Trade misdemeanors
%28.4-	264	189	%13.2	516	584	%2.6-	189	184	جنح تقنية معلومات Informations technology misdemeanors
%1.8-	223	219	%9.7	267	293	%11.7-	188	166	جنح أحداث Juveniles misdemeanors
%9.3-	43	39	%4.3-	47	45	%4.8	42	44	جنح أحداث مستأنفة Juveniles appealed misdemeanors
%47.1	136	200	%27.8	334	427	%7.1	168	180	جنح مفوضة Commissioner misdemeanors
%0.7-	11259	11184	%0.2	34327	34403	%6.3-	9817	9203	الإجمالي الكلي General total

جنح
Misdemeanors

Notes:

- Felonies cases and appealed misdemeanors include morning and evening departments.
- Ordinary misdemeanors includes all cases from Capital, Al-Ahmadi, Hawalli and Al-Jahraa courts.
- Penal orders for special misdemeanors has been added to ordinary misdemeanors starting from May 2023.

ملاحظات:

- قضايا الجنايات والجنح المستأنفة تشمل الدوائر الصباحية والمسائية.
- تشمل قضايا الجنح العادية كل من قضايا محاكم العاصمة والأحمدي وحولي والجهراء.
- تم ضم أوامر جزائية لجنح خاصة إلى قضايا جنح عادية ابتداء من شهر مايو 2023م.

شكل (4) إجمالي عدد القضايا الجزائية الواردة والمنظورة والمفصول فيها لدوائر الجنايات والجنح بالمحكمة الكلية خلال شهر مارس 2024م مقارناً بنفس الشهر من العام السابق

Chart (4) Total number of received, considered and decided penal cases in felonies and misdemeanors departments in court of first instance during March 2024 in comparisons with the same month from the last year

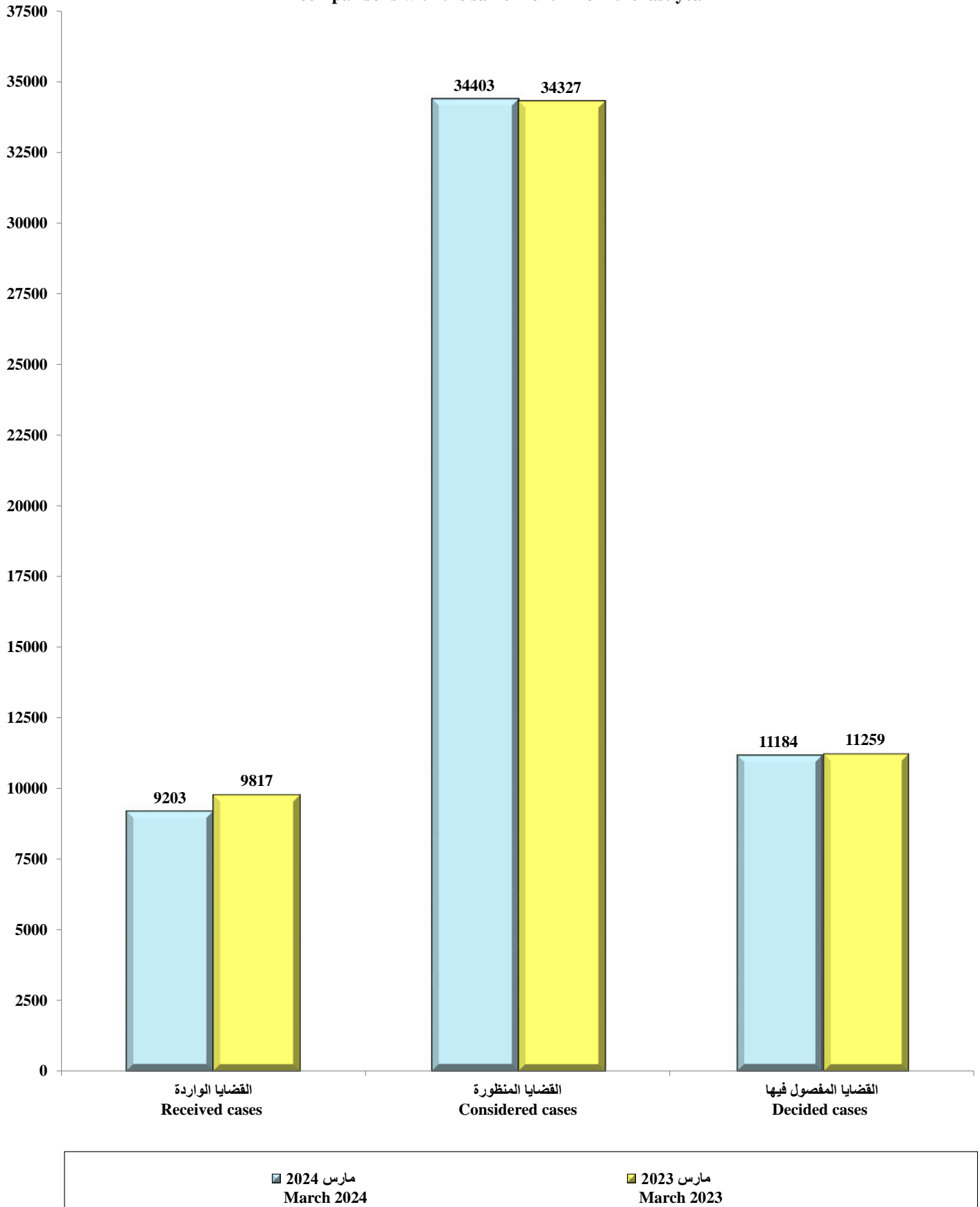


Table (9)

Total number of received, considered, decided and adjourned cases (penal and non-penal) in court of first instance during March 2024.

جدول (9)

إجمالي عدد القضايا الجزائية وغير الجزائية الواردة والمنظورة والمفصول فيها والمؤجلة في المحكمة الكلية خلال شهر مارس 2024م.

نسبة القضايا المفصول فيها إلى القضايا المنظورة Ratio of decided cases to considered cases	المتداول العام General current	القضايا المفصول فيها Decided cases					قضايا الإحالة Submission cases	القضايا المؤجلة Adjourned cases	القضايا المنظورة Considered cases	القضايا الواردة Received cases	نوع القضية Type of cases
		الجملة Total	وقف Suspense	تمهيدوي Provisional	قطعي Absolute	شطب Deletion					
%39.1	59304	18373	1611	3536	11718	1508	191	28379	46943	14003	غير الجزائية Non penal
%100.0		7144			7144				7144	10865	أوامر الأداء Performance orders
%47.2	59304	25517	1611	3536	18862	1508	191	28379	54087	24868	اجمالي القضايا غير الجزائية General total of non-penal cases
%32.5	288624	11184	3	37	11144		47	23172	34403	9203	الجزائية Penal
%41.5	347928	36701	1614	3573	30006	1508	238	51551	88490	34071	الإجمالي الكلي للمحكمة الكلية General total of court of first instance

شكل (5) إجمالي عدد القضايا (الجزائية وغير الجزائية) الواردة والمنظورة والمفصول فيها بالمحكمة الكلية خلال شهر مارس 2024م

Chart (5) Total number of (penal and non-penal) received, considered and decided cases in court of first instance during March 2024

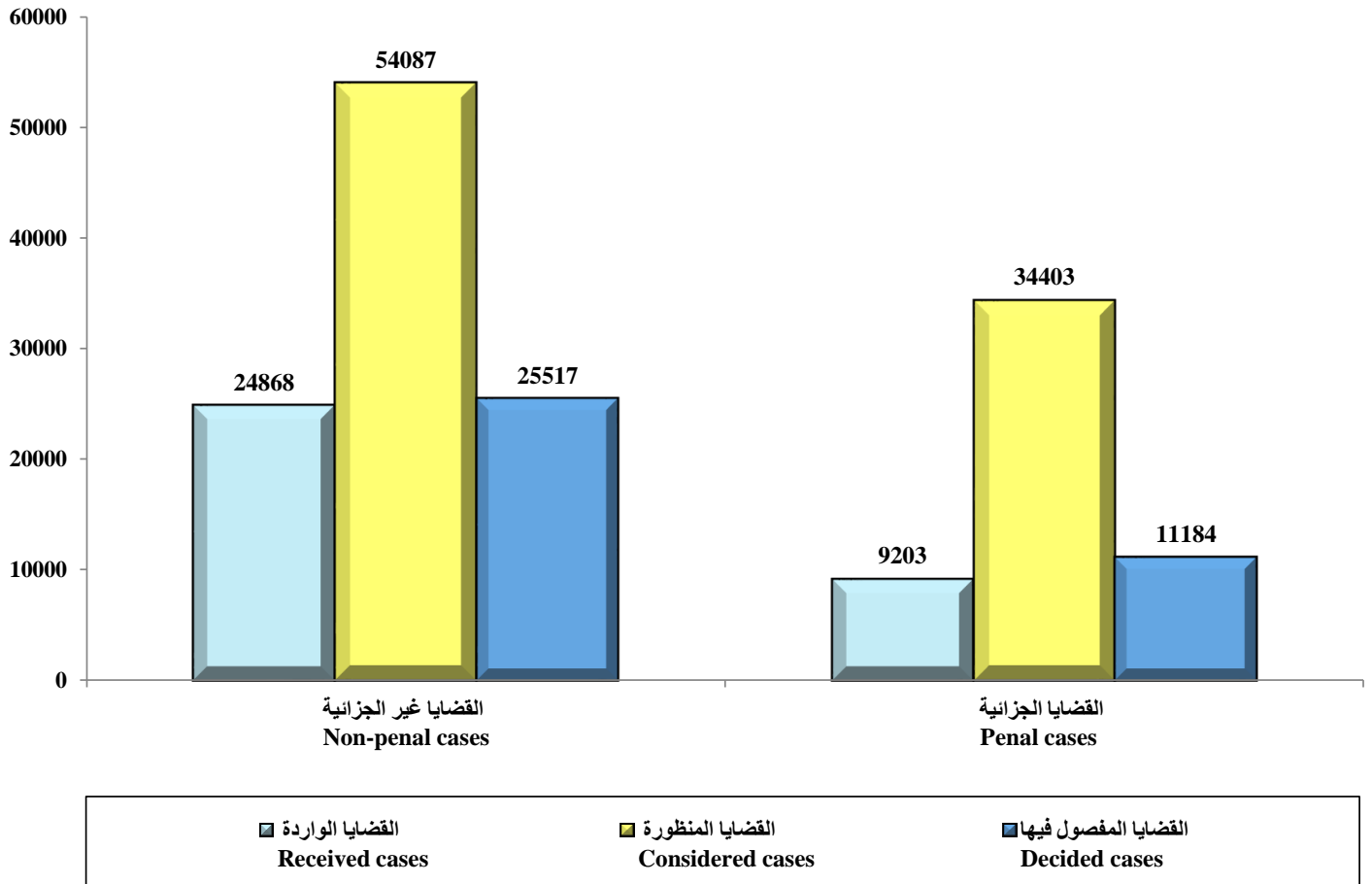


Table (10)

جدول (10)

Total number of received and accomplished declarations in declaration section in court of first instance by the court during March 2024.

إجمالي عدد الإعلانات الواردة والمنجزة في قسم الإعلان بالمحكمة الكلية حسب المحكمة خلال شهر مارس 2024م.

نسبة الإعلانات المنجزة إلى الواردة Ratio of accomplished declarations to received	إجمالي الإعلانات المتبقية Total of remainder of declarations	الإعلانات المنجزة accomplished declarations				الإعلانات الواردة received declarations				نوع الإجراء Type of محكمة Court
		إجمالي الإعلانات المنجزة Total of accomplished declarations	أعيد Repeated	بلغ عن طريق مخفر Reported through the station	بلغ Reported	إجمالي الإعلانات الواردة Total of received declarations	إعلانات لم تتم الإفادة فيها Declarations without benefits	الإعلانات الجديدة New decralations	الإعلانات المرحلة من فترة سابقة Declarations from the previous period	
%2.1	614814	13131	1179	256	11696	627945	2329	18890	606726	العاصمة Capital
%2.0	95277	1903	154	254	1495	97180	760	3874	92546	حولي Hawalli
%5.0	44815	2336	452	103	1781	47151	609	3384	43158	الأحمدي Al-Ahmadi
%5.8	23913	1465	323	190	952	25378	102	1817	23459	الجهراء Al-Jahraa
%2.8	229047	6612	1223	664	4725	235659	1512	12514	221633	الفروانية Al-Farwaniya
%2.5	1007866	25447	3331	1467	20649	1033313	5312	40479	987522	الإجمالي الكلي General total

التحليل الإحصائي لقضايا المحكمة الكلية

أولاً: عدد القضايا غير الجزائية الواردة والمنظورة والمفصول فيها موزعة حسب نوع القضية ونسبة الإنجاز خلال شهر مارس 2024م:

يتضح من جدول (1) ما يلي:

1. القضايا الواردة:

- بلغ عدد القضايا الواردة 14003 قضايا خلال هذا الشهر.
- تشكل قضايا تجاري مدني جزئي العدد الأكبر من إجمالي عدد القضايا الواردة حيث بلغت نسبتها 27.9%، بينما تشكل قضايا إثبات حالة مستعجل إدارة الخبراء وقضايا البيوع أقل القضايا عدداً بنسبة 0.6% لكلٍ منهما.

2. القضايا المنظورة:

- بلغ عدد القضايا المنظورة 46943 قضية خلال هذا الشهر.
- تشكل قضايا تجاري مدني جزئي العدد الأكبر من إجمالي عدد القضايا المنظورة حيث بلغت نسبتها 28.0%، بينما تشكل قضايا الإفلاس أقل القضايا عدداً بنسبة 0.01%.

3. القضايا المفصول فيها:

- بلغ عدد القضايا المفصول فيها 18373 قضية خلال هذا الشهر.
- تشكل قضايا تجاري مدني جزئي العدد الأكبر من إجمالي عدد القضايا المفصول فيها حيث بلغت نسبتها 26.3%، بينما تشكل قضايا البيوع أقل القضايا عدداً بنسبة 0.4%.

4. نسبة الإنجاز:

- بلغت نسبة الإنجاز الإجمالية للقضايا 39.1% خلال هذا الشهر.
- جاءت أعلى نسبة إنجاز في قضايا الإعفاء من الرسوم بنسبة 98.8%، بينما جاءت أقل نسبة إنجاز في قضايا البيوع بنسبة 22.3%.

ثانياً: عدد القضايا غير الجزائية الواردة والمنظورة والمفصول فيها موزعة حسب المحكمة ونسبةالإنجاز خلال شهر مارس 2024م:يتضح من جدول (2) ما يلي:1. القضايا الواردة:

- تشكل القضايا الواردة بمحكمة العاصمة العدد الأكبر من إجمالي عدد القضايا بالمحاكم المختلفة حيث بلغت نسبتها 58.8%، ثم محكمة حولي بنسبة 15.1%، تليها محكمتي الفروانية والأحمدي بنسبة 10.9% و 10.5% على الترتيب، ثم محكمة الجهراء بنسبة 4.5%، وأخيراً محكمة أسواق المال بنسبة 0.1%.

2. القضايا المنظورة:

- تشكل القضايا المنظورة بمحكمة العاصمة العدد الأكبر من إجمالي عدد القضايا بالمحاكم المختلفة حيث بلغت نسبتها 64.2%، ثم محكمتي حولي والفروانية بنسبة 11.7% و 10.4% على الترتيب، تليهما محكمة الأحمدي بنسبة 8.9%، ثم محكمة الجهراء بنسبة 4.5%، وأخيراً محكمة أسواق المال بنسبة 0.2%.

3. القضايا المفصول فيها:

- تشكل القضايا المفصول فيها بمحكمة العاصمة العدد الأكبر من إجمالي عدد القضايا بالمحاكم المختلفة حيث بلغت نسبتها 62.0%، ثم محكمة حولي بنسبة 12.6%، تليها محكمتي الفروانية والأحمدي بنسبة 10.7% و 9.2% على الترتيب، ثم محكمة الجهراء بنسبة 5.2%، وأخيراً محكمة أسواق المال بنسبة 0.3%.

4. نسبة الإنجاز:

- بلغت نسبة الإنجاز الإجمالية للقضايا غير الجزائية في المحكمة الكلية 39.1%، حيث جاءت محكمة أسواق المال بأعلى نسبة إنجاز بلغت 47.9%، تليها محكمة الجهراء بنسبة 45.2%، ثم محكمة حولي بنسبة 41.9%، ثم محكمتي الفروانية والأحمدي بنسبة 40.3% لكلٍ منهما، وأخيراً محكمة العاصمة بنسبة 37.8%.

ثالثاً: تحليل مقارن للقضايا غير الجزائية بالمحاكم المختلفة في مارس 2024 مقارناً بنفس الشهر**من العام السابق:****يتضح من جدول (5) ما يلي:****1. القضايا الواردة:**

- ارتفع إجمالي عدد القضايا الواردة خلال هذا الشهر عن نظيره من العام السابق بنسبة تغير بلغت 2.8%، وذلك بسبب ارتفاع عدد القضايا في بعض المحاكم، حيث جاء أكثرها ارتفاعاً في عدد قضايا محكمة الجهراء بنسبة 36.1%، ثم محكمة حولي بنسبة 19.8%، ثم محكمة الفروانية بنسبة 10.6%.
- بينما جاء الانخفاض في عدد القضايا الواردة في محكمة أسواق المال بنسبة 27.6%، ثم محكمة الأحمدى بنسبة 6.2%، وأخيراً محكمة العاصمة بنسبة 2.1%.

2. القضايا المنظورة:

- انخفض إجمالي عدد القضايا المنظورة خلال هذا الشهر عن نظيره من العام السابق بنسبة تغير بلغت 2.2%، وذلك بسبب انخفاض عدد القضايا في بعض المحاكم، حيث جاء أكثرها انخفاضاً في عدد قضايا محكمة أسواق المال بنسبة 10.0%، تليها محكمة العاصمة بنسبة 6.0%، وأخيراً محكمة الأحمدى بنسبة 1.9%.
- بينما جاء الارتفاع في عدد القضايا المنظورة في محكمة الجهراء بنسبة 31.9%، ثم محكمة الفروانية بنسبة 7.0%، وأخيراً محكمة حولي بنسبة 2.8%.

3. القضايا المفصول فيها:

- انخفض إجمالي عدد القضايا المفصول فيها خلال هذا الشهر عن نظيره من العام السابق بنسبة تغير بلغت 0.6%، وذلك بسبب انخفاض عدد القضايا في بعض المحاكم، حيث جاء الانخفاض في عدد قضايا محكمة الأحمدى بنسبة 5.1%، ثم محكمة العاصمة بنسبة 4.3%.
- بينما جاء الارتفاع في عدد القضايا المفصول فيها بمحكمة الجهراء بنسبة 41.0%، ثم محكمة أسواق المال بنسبة 24.4%، ثم محكمة الفروانية بنسبة 10.3%، وأخيراً محكمة حولي بنسبة 1.2%.

رابعاً: عدد القضايا الجزائية الواردة والمنظورة والمفصول فيها موزعة حسب نوع القضية ونسبة الإنجاز خلال شهر مارس 2024م:

يتضح من جدول (7) ما يلي:

1. القضايا الواردة:

- بلغ عدد القضايا الواردة 9203 قضايا خلال هذا الشهر.
- تشكل قضايا الجرح العدد الأكبر من إجمالي عدد القضايا الواردة بنسبة 60.6%، ثم قضايا الجرح المستأنفة بنسبة 33.4%، وأخيراً قضايا الجنايات بنسبة 6.0%.

2. القضايا المنظورة:

- بلغ عدد القضايا المنظورة 34403 قضايا خلال هذا الشهر.
- تشكل قضايا الجرح العدد الأكبر من إجمالي عدد القضايا المنظورة بنسبة 71.7%، ثم قضايا الجرح المستأنفة بنسبة 24.1%، وأخيراً قضايا الجنايات بنسبة 4.1%.

3. القضايا المفصول فيها:

- بلغ عدد القضايا المفصول فيها 11184 قضية خلال هذا الشهر.
- تشكل قضايا الجرح العدد الأكبر من إجمالي عدد القضايا المفصول فيها بنسبة 73.4%، ثم قضايا الجرح المستأنفة بنسبة 21.0%، وأخيراً قضايا الجنايات بنسبة 5.6%.

4. نسبة الإنجاز:

- بلغت نسبة الإنجاز الإجمالية للقضايا الجزائية في المحكمة الكلية 32.5%.
- جاءت قضايا الجنايات بأعلى نسبة إنجاز بلغت 44.3%، تليها قضايا الجرح بنسبة 33.2%، وأخيراً قضايا الجرح المستأنفة بنسبة 28.3% خلال هذا الشهر.

خامساً: تحليل مقارن للقضايا الجزائية الواردة والمنظورة والمفصول فيها خلال شهر مارس**2024م مقارناً بنفس الشهر من العام السابق:****يتضح من جدول (8) ما يلي:****1. القضايا الواردة:**

- انخفض إجمالي عدد القضايا الواردة خلال هذا الشهر عن نظيره من العام السابق بنسبة تغير بلغت 6.3%، وذلك بسبب انخفاض عدد بعض القضايا في شهر مارس 2024م عن مارس 2023م، حيث جاء أكثرها انخفاضاً في قضايا جناح الجوازات بنسبة 69.2%، وأقلها انخفاضاً في قضايا جناح ومخالفات بلدية بنسبة 1.2%.
- بينما جاء أكثرها ارتفاعاً في قضايا جناح الشؤون بنسبة 253.6%، وأقلها ارتفاعاً في قضايا جناح الأحداث المستأنفة بنسبة 4.8% خلال هذا الشهر عن نظيره من العام السابق.

4. القضايا المنظورة:

- ارتفع إجمالي عدد القضايا المنظورة خلال هذا الشهر عن نظيره من العام السابق بنسبة تغير بلغت 0.2%، وذلك بسبب ارتفاع عدد بعض القضايا في شهر مارس 2024م عن مارس 2023م، حيث جاء أكثرها ارتفاعاً في قضايا جناح الشؤون بنسبة 131.4%، وأقلها ارتفاعاً في قضايا جناح المرور بنسبة 2.7%.
- بينما جاء أكثرها انخفاضاً في قضايا جناح الجوازات بنسبة 48.8%، وأقلها انخفاضاً في قضايا الجناح المستأنفة بنسبة 4.0% خلال هذا الشهر عن نظيره من العام السابق.

5. القضايا المفصول فيها:

- انخفض إجمالي عدد القضايا المفصول فيها خلال هذا الشهر عن نظيره من العام السابق بنسبة تغير بلغت 0.7%، وذلك بسبب انخفاض عدد بعض القضايا في شهر مارس 2024م عن مارس 2023م، حيث جاء أكثرها انخفاضاً في عدد قضايا جناح الجوازات بنسبة 57.7%، وأقلها انخفاضاً في قضايا جناح الأحداث بنسبة 1.8%.
- بينما جاء أكثرها ارتفاعاً في قضايا جناح الشؤون بنسبة 171.6%، وأقلها ارتفاعاً في قضايا الجناح بنسبة 3.3% خلال هذا الشهر مع نظيره من العام السابق.