

Table (1)

Number of procedures in general execution department by the side and type of procedure during March 2024 in comparisons with the same month from the last year.

جدول (1)
عدد الإجراءات بالإدارة العامة للتنفيذ حسب الجهة ونوع الإجراء خلال شهر مارس 2024م مقارناً بنفس الشهر من العام السابق.

نسبة عدد الإجراءات للإجمالي Ratio of procedures to the total	الإجمالي Total	المنافذ / الصليبية / جمعية المحامين Ports/ Al-Sulaibiya/ Lawyers association	الفروانية Al-Farwaniya	مبارك الكبير Mubarak Al-Kabeer	الجهراء Al-Jahraa	الأحمدي Al-Ahmadi	حولي Hawalli	العاصمة Capital	الجهة Side	نوع الإجراء Type of procedure
%0.24	1681		180	82	128	190	302	799	إعادة فتح ملف مغلق Re-open closed file	
%1.37	9714	78	1992	800	2183	2078	1612	971	شهادة لمن يهمه الأمر Certificate whom it may concern	
%0.01	90		1	15	20	21	20	13	فتح ملف (لتعديل نفقة) Open file (Adjustment expense)	
%0.02	115	3	21	4	16	20	25	26	إعادة فتح ملف تم تنفيذه Re-open an executed file	
%0.49	3474	652	553	156	416	599	459	639	إخطار بتنفيذ حكم Notice for judgment execution	
%4.51	31954		5999	3487	5136	5453	5680	6199	إذن صرف Spend band	
%0.11	746	2	122	32	19	218	242	111	استمارة تحصيل رسوم Collection form fees	
%3.37	23856	1018	642	309	432	913	715	19827	استمارة توريد Import form	
%0.83	5867		916	418	1099	870	935	1629	استمارة صرف Exchange form	
%1.26	8912		1559	332	931	1576	1386	3128	إعلان بالصيغة التنفيذية للحكم من التنفيذ Announcement of the executory form of the ruling from execution	
%0.16	1110		65	34	52	92	196	671	إغلاق ملف File closed	
%0.82	5775		926	418	1103	873	1021	1434	أمر تأكيد صرف Order confirmation exchange	
%0.51	3621	54	708	162	445	624	515	1113	أمر رفع منع سفر Order of cancelling a prevention of travel	
%0.80	5638	1	505	93	186	411	586	3856	إيصال تحصيل رسوم Collection receipt fees	
%2.52	17812	1015	642	309	432	913	715	13786	إيصال توريد Import receipt	
%0.52	3692		1359	90	196	893	623	531	ملفات تم تنفيذها Executed files	
%0.10	680					9	7	664	طلب تحويل ملف لقسم Demand of transferred file to section	
%0.09	613		111	34	29	121	205	113	طلب تنفيذ حكم Demand for judgment execution	
%0.12	819		102	28	47	77	188	377	طلب حجز تنفيذي Demand of an executive impounded	
%47.72	337811		67306	26107	27004	55071	60884	101439	طلب حجز تنفيذي بما للمدين لدى الغير Demand of an executive impounded to others	
%0.91	6446		1279	394	714	1974	1216	869	طلب حجز وضبط سيارة Demand of car impounded and adjust	

Dependant / table (1)

تابع / جدول (1)

Number of procedures in general execution department
by the side and type of procedure during March 2024
in comparisons with the same month from the last year.

عدد الإجراءات بإدارة العامة للتنفيذ حسب الجهة ونوع
الإجراء خلال شهر مارس 2024 مقارناً بنفس
الشهر من العام السابق.

نسبة عدد الإجراءات للإجمالي Ratio of procedures to the total	الإجمالي Total	المنافذ / الصليبية / Ports/ Al-Sulaibiya/ Lawyers association	الفروانية Al-Farwaniya	مبارك الكبير Mubarak Al-Kabeer	الجهراء Al-Jahraa	الأحمدي Al-Ahmadi	حولي Hawalli	العاصمة Capital	الجهة Side		نوع الإجراء Type of procedure
%0.30	2136		358	164	187	256	354	817	طلب رفع حجز Lifting demand impounded		
%0.60	4267	13	971	260	616	882	734	791	طلب رفع حجز تنفيذي عن سيارة Demand of cancelling executive car impounded		
%1.03	7269		1418	387	965	1997	1408	1094	طلب منع سفر Prevention of travel demand		
%0.80	5675	643	786	584	257	531	1556	1318	محضر إثبات حالة Record proof case		
%0.30	2152		513	102	365	478	405	289	محضر استلام مبلغ خارج الإدارة Record receipts amount of money outside the department		
%29.11	206090		52258	26551	11799	28677	22605	64200	محضر حجز تنفيذي بما للمدين لدى الغير Record of an executive impounded to other		
%1.40	9929		255	887	268	1024	629	6866	محضر رفع حجز Lifting record impounded		
%100.0	707944	3479	141547	62239	55045	106841	105223	233570	مارس 2024 March 2024		الإجمالي الكلي General total
	663457	2609	123959	47460	65775	79969	138262	205423	مارس 2023 March 2023		
	%6.71	%33.35	%14.19	%31.14	%16.31-	%33.60	%23.90-	%13.70	نسبة التغير Change ratio		

شكل (1) عدد الإجراءات بإدارة العامة للتنفيذ حسب الجهة خلال شهر مارس 2024 مقارناً بنفس الشهر من العام السابق

Chart (1) Number of procedures in general execution department by the side during March 2024 in comparisons with the same month from the last year

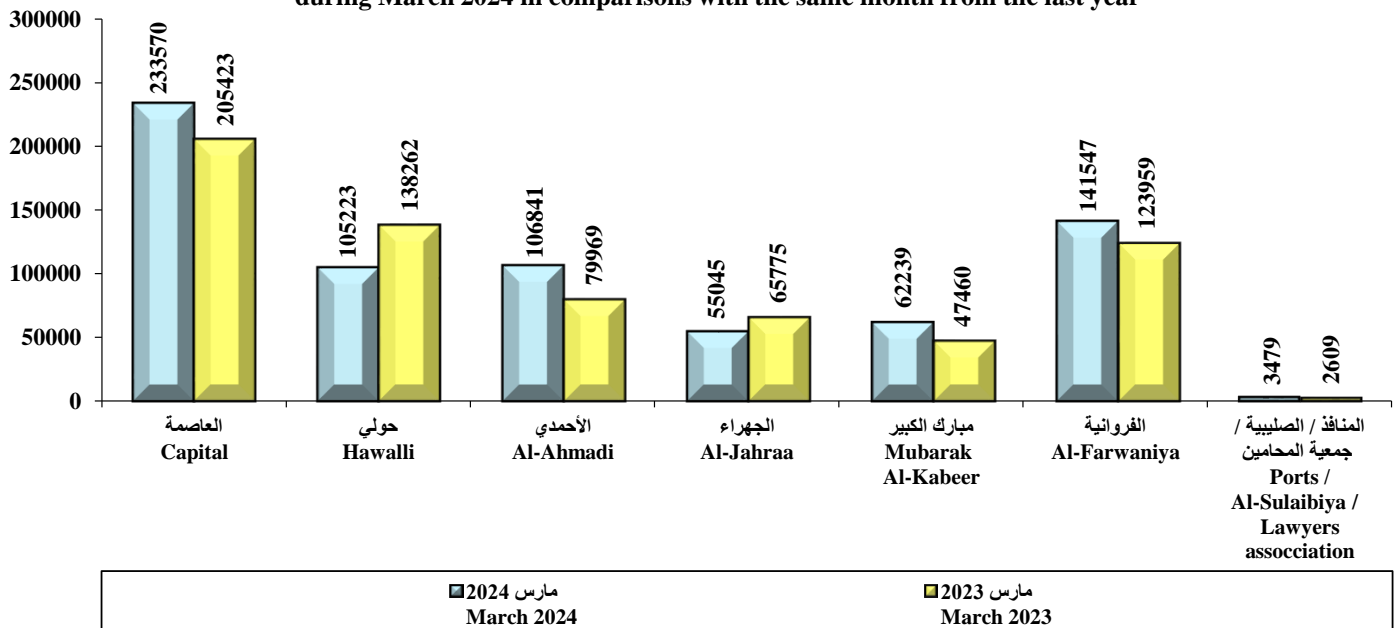


Table (2)

Number of executed procedures in prevention of travel section
by the side and type of procedure during March 2024
in comparisons with the same month from the last year.

جدول (2)
عدد الإجراءات التي تم تنفيذها في قسم منع السفر حسب
الجهة ونوع الإجراء خلال شهر مارس 2024م مقارنةً
بنفس الشهر من العام السابق.

نسبة عدد الإجراءات الاجمالي Ratio of procedures to the total	الاجمالي Total	المنافذ / الصليبية / جمعية المحامين Ports / Al-Sulaibiya/ Lawyers association	الفروانية Al-Farwaniya	مبارك الكبير Mubarak Al-Kabeer	الجهراء Al-Jahraa	الأحمدي Al-Ahmadi	حوالي Hawalli	العاصمة Capital	الجهة Side نوع الإجراء Type of procedure
%0.01	2							2	إعادة فتح ملف مغلق Re-open closed file
%1.22	183	78					80	25	شهادة لمن يهمة الأمر Certificate whom it may concern
%0.12	18	3						15	إعادة فتح ملف تم تنفيذه Re-open an executed file
%4.35	652	652							اخطار بتنفيذ حكم Notice for judgment execution
%24.16	3621	54	708	162	445	624	515	1113	أمر رفع منع سفر Order of cancelling a prevention of travel
%48.38	7249		1633	387	1006	1700	1477	1046	أمر منع سفر Order of prevention of travel
%0.05	8							8	إيصال استلام إنذار / حكم Received a warning receipt / judgment
%0.07	11							11	تم التنفيذ Executed file
%0.09	14	13						1	طلب رفع حجز تنفيذي عن سيارة Demand of cancelling executive car impounded
%1.37	205							205	طلب سفرة واحدة Single trip demand
%0.10	15							15	طلب منع سفر Prevention of travel demand
%0.05	8							8	كفالة منع السفر Bail of prevention of travel
%4.46	668	643						25	محضر إثبات حالة Record proof case
%0.02	3							3	أخرى Other

Dependent \ Table (2)

تابع / جدول (2)

Number of executed procedures in prevention of travel section
by the side and type of procedure during March 2024
in comparisons with the same month from the last year.

عدد الإجراءات التي تم تنفيذها في قسم منع السفر حسب
الجهة ونوع الإجراء خلال شهر مارس 2024 مقارناً
بنفس الشهر من العام السابق.

نسبة عدد الإجراءات إلى الإجمالي Ratio of procedures to the total	الإجمالي Total	المنافذ / الصليبية / Ports / Al-Sulaibiya/ Lawyers association	الفروانية Al-Farwaniya	مبارك الكبير Mubarak Al-Kabeer	الجهراء Al-Jahraa	الأحمدي Al-Ahmadi	حولي Hawalli	العاصمة Capital	الجهة Side		نوع الإجراء Type of procedure
									عدد الإجراءات No. of procedures	جملة المبالغ (د.ك) Total amount (K.D)	
%7.74	1160	1018						142	عدد الإجراءات No. of procedures	استمارة توريد Import form	
	785,489	642,427					143,062	جملة المبالغ (د.ك) Total amount (K.D)			
%7.72	1157	1015						142	عدد الإجراءات No. of procedures	إيصال توريد Import receipt	
	784205	641,143					143,062	جملة المبالغ (د.ك) Total amount (K.D)			
%0.04	6	2						4	عدد الإجراءات No. of procedures	استمارة تحصيل رسوم Collection form fees	
	604	17					587	جملة المبالغ (د.ك) Total amount (K.D)			
%0.03	5	1						4	عدد الإجراءات No. of procedures	إيصال تحصيل رسوم Collection receipt fees	
	598	11					587	جملة المبالغ (د.ك) Total amount (K.D)			
%100.0	14985	3479	2341	549	1451	2324	2072	2769	مارس 2024 March 2024	الإجمالي الكلي للإجراءات General total of procedures	
	14005	2609	2376	636	1643	2244	1468	3029	مارس 2023 March 2023		
	%7.00	%33.35	%1.47-	%13.68-	%11.69-	%3.57	%41.14	%8.58-	نسبة التغير Change ratio		

شكل (2) عدد الإجراءات التي تم تنفيذها في قسم منع السفر حسب الجهة
خلال شهر مارس 2024 مقارناً بنفس الشهر من العام السابق

Chart (2) Number of executed procedures in prevention of travel section
during March 2024 in comparisons with the same month from the last year

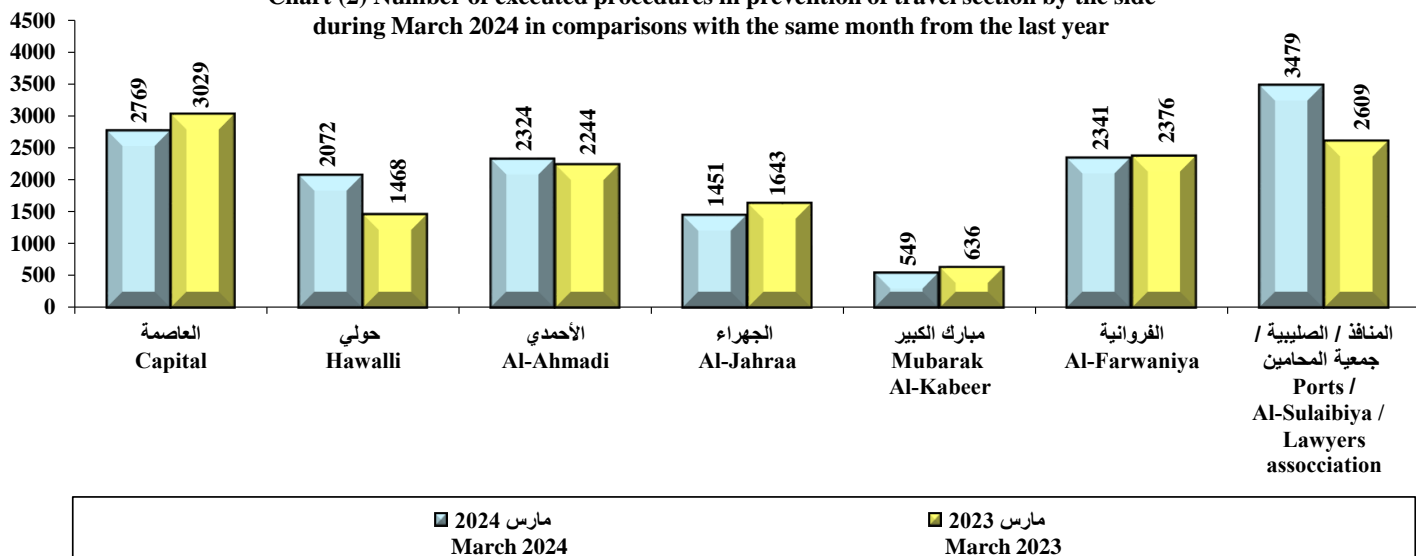


Table (3)

Number of executed procedures in the leases section by the side and type of procedure during March 2024 in comparisons with the same month from the last year.

(3) جدول

عدد الإجراءات التي تم تنفيذها في قسم الإيجارات حسب الجهة ونوع الإجراء خلال شهر مارس 2024م مقارنة بنفس الشهر من العام السابق.

نسبة عدد الإجراءات الإجمالي Ratio of procedures to the total	الإجمالي Total	القرنانية Al-Farwaniya	مبارك الكبير Mubarak Al-Kabeer	الجهراء Al-Jahraa	الأحمدي Al-Ahmadi	حولي Hawalli	العاصمة Capital	الجهة Side	نوع الإجراء Type of procedure
-	173	38	10	9	22	61	33		عدد ملفات الإيجارات الجديدة Number of new leases files
-									إعادة فتح ملف تم تنفيذه Re-open an executed file
%0.63	82	17	4	1	19	3	38		شهادة إيداع أجرة شهرية Monthly depositing a rent certificate
%0.01	1					1			إيصال استلام إنذار / حكم Received a warning receipt / judgment
%0.02	2				2				ملفات تم تنفيذها Executed files
-									شهادة إيداع مفتاح Key deposit certificate
%0.01	1					1			شهادة بعدم إيداع أجرة Certificate of non-deposit of rent
%0.67	88	36			3	9	40		محضر إثبات حالة Record proof case
%0.02	3			1		1	1		أخرى Other
%3.04	396	64	18	8	123	117	66	عدد الإجراءات No.of procedures	استمارة توريد Import form
	1,685,766	163,706	184,390	19,800	526,526	414,103	377,241	جملة المبالغ (د.ك.) Total amount (K.D)	
%28.57	3726	64	18	8	123	117	3396	عدد الإجراءات No.of procedures	إيصال توريد Import receipt
	4,432,999	163,706	184,390	19,800	526,526	414,103	3,124,474	جملة المبالغ (د.ك.) Total amount (K.D)	
%2.09	272	80	10	23	62	66	31	عدد الإجراءات No.of procedures	استمارة صرف Exchange form
	1,210,110	81,025	3,793	60,049	366,782	538,041	160,420	جملة المبالغ (د.ك.) Total amount (K.D)	
%2.91	379	89	10	29	66	154	31	عدد الإجراءات No.of procedures	أمر تأكيد صرف Order confirmation exchange
	1,598,699	93,160	3,793	65,269	375,586	900,471	160,420	جملة المبالغ (د.ك.) Total amount (K.D)	
%14.88	1941	472	71	196	259	497	446	عدد الإجراءات No.of procedures	إذن صرف Spend band
	3,279,474	367,230	73,425	298,138	497,976	1,268,881	773,824	جملة المبالغ (د.ك.) Total amount (K.D)	
%0.05	6			4			2	عدد الإجراءات No. of procedures	استمارة قيد Registration form
	48,387			2,382			46,005	جملة المبالغ (د.ك.) Total amount (K.D)	
%4.79	625	109	24	14	176	230	72	عدد الإجراءات No.of procedures	استمارة تحصيل رسوم Collection form fees
	26,370	2,110	1,877	248	8,548	9,950	3,637	جملة المبالغ (د.ك.) Total amount (K.D)	
%42.32	5519	492	85	181	369	574	3818	عدد الإجراءات No.of procedures	إيصال تحصيل رسوم Collection receipt fees
	69,717	4,753	2,521	2,300	9,762	13,430	36,951	جملة المبالغ (د.ك.) Total amount (K.D)	
%100.00	13041	1423	240	465	1202	1770	7941	مارس 2024 March 2024	الإجمالي الكلي General total
	14723	1813	216	593	1641	1649	8811	مارس 2023 March 2023	
	%11.42-	%21.51-	%11.11	%21.59-	%26.75-	%7.34	%9.87-	نسبة التغير Change ratio	

Note: The amounts are approximated from fils to dinar.

ملاحظة: تم تقريب مبالغ الأفلان إلى دينار.

Table (4)

Number of executed procedures in inheritance section by the side during March 2024 in comparisons with the same month from the last year.

(4) جدول

عدد الإجراءات التي تم تنفيذها في قسم التركات حسب الجهة خلال شهر مارس 2024م مقارنة بنفس الشهر من العام السابق.

نسبة عدد الإجراءات الإجمالي Ratio of procedures to the total	الإجمالي Total	الفرانجية Al-Farwaniya	مبارك الكبير Mubarak Al-Kabeer	الجهراء Al-Jahraa	الأحمدي Al-Ahmadi	حولي Hawalli	العاصمة Capital	الجهة Side		نوع الإجراء Type of procedure
-	85	2			9	2	72	عدد ملفات التركات الجديدة Number of new inheritance files		
-								ملفات تم تنفيذها Executed files		
-								محضر إثبات حالة Record proof case		
-								أخرى Other		
-								عدد الإجراءات No.of procedures	استمارة توريد Import form	
								جملة المبالغ (د.ك) Total amount (K.D)		
-								عدد الإجراءات No.of procedures	ايصال توريد Import receipt	
								جملة المبالغ (د.ك) Total amount (K.D)		
%33.39	420	56	22	114	39	64	125	عدد الإجراءات No.of procedures	استمارة صرف Exchange form	
	1212241	195,657	112,913	443,011	175,208	73,987	211,465	جملة المبالغ (د.ك) Total amount (K.D)		
%33.39	420	56	22	114	39	64	125	عدد الإجراءات No.of procedures	أمر تأكيد صرف Order confirmation exchange	
	1212241	195,657	112,913	443,011	175,208	73,987	211,465	جملة المبالغ (د.ك) Total amount (K.D)		
%33.23	418	56	22	114	38	64	124	عدد الإجراءات No.of procedures	اذن صرف Spend band	
	1,200,996	195,657	112,913	443,011	174,937	73,987	200,491	جملة المبالغ (د.ك) Total amount (K.D)		
%100.0	1258	168	66	342	116	192	374	2024 مارس March 2024	الإجمالي الكلي General total	
	2821	561	163	666	498	371	562	2023 مارس March 2023		
	%55.41-	%70.05-	%59.51-	%48.65-	%76.71-	%48.25-	%33.45-	نسبة التغير Change ratio		

Note: The amounts are approximated from fils to dinar.

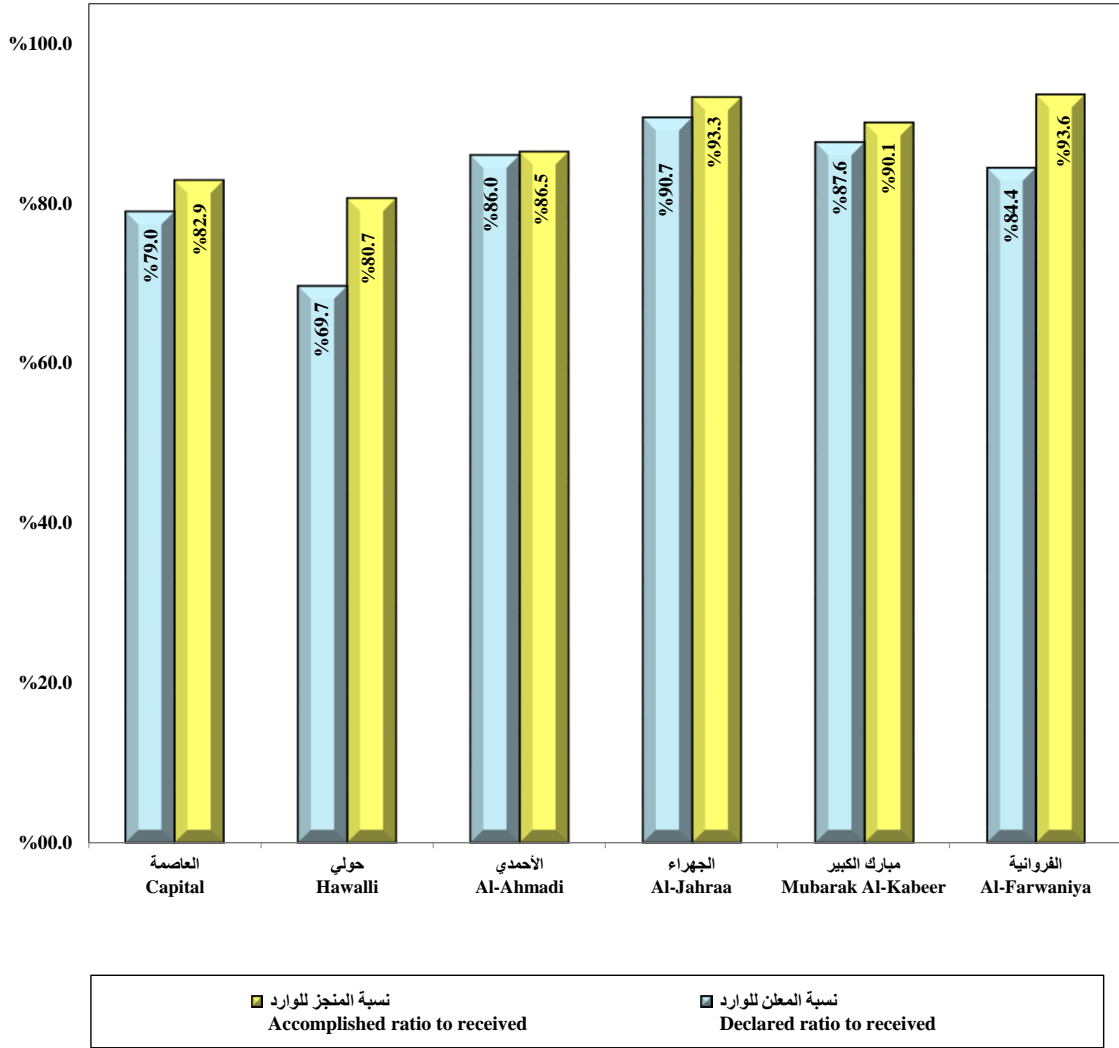
ملاحظة: تم تقريب مبالغ الألفلس إلى دينار.

Table (5)

Number of received judicial papers in declaration section and number of delegates by the side and type of procedure during March 2024.

عدد المندوبين No. of delegates	نسبة المعطن للوارد Declared ratio to received	نسبة المنجز للوارد Accomplished ratio to received	إجمالي الإجراءات Total of procedures	الأوراق الخارجية Foreign papers	إتذار عرض Display warning	إتذار رسمي Official warning	أوامر منع السفر Prevention of travel order	تتاليغ الحضور Attendance notifications	الأحكام المعلنة العادي والشخصي Declared judgments ordinary and personal	نوع الإجراء Type of procedure	الجهة Side
47	%79.0	%82.9	3977		266	32	550	1	3128	الوارد Received	العاصمة Capital
			3140		212	28	535		2365	المعطن Declared	
			157		35	1			121	المعاد Repeated	
			3297		247	29	535		2486	المنجز Accomplished	
			680		19	3	15	1	642	المتبقي Remained	
33	%69.7	%80.7	1500		91	17		6	1386	الوارد Received	حولي Hawalli
			1045		68	12		6	959	المعطن Declared	
			165		18	3			144	المعاد Repeated	
			1210		86	15		6	1103	المنجز Accomplished	
			290		5	2			283	المتبقي Remained	
28	%86.0	%86.5	1649		67	6			1576	الوارد Received	الأحمدي Al-Ahmadi
			1418		67	6			1345	المعطن Declared	
			8						8	المعاد Repeated	
			1426		67	6			1353	المنجز Accomplished	
			223						223	المتبقي Remained	
33	%90.7	%93.3	1513		13	2	567		931	الوارد Received	الجهراء Al-Jahraa
			1372		10	2	531		829	المعطن Declared	
			39		1		4		34	المعاد Repeated	
			1411		11	2	535		863	المنجز Accomplished	
			102		2		32		68	المتبقي Remained	
21	%87.6	%90.1	403		48	5	18		332	الوارد Received	مبارك الكبير Mubarak Al-Kabeer
			353		40	3	14		296	المعطن Declared	
			10		1				9	المعاد Repeated	
			363		41	3	14		305	المنجز Accomplished	
			40		7	2	4		27	المتبقي Remained	
29	%84.4	%93.6	1762		71	3	129		1559	الوارد Received	الفروانية Al-Farwaniya
			1487		68	3	103		1313	المعطن Declared	
			162		3				159	المعاد Repeated	
			1649		71	3	103		1472	المنجز Accomplished	
			113				26		87	المتبقي Remained	
191	%81.6	%86.6	10804		556	65	1264	7	8912	الوارد Received	الإجمالي الكلي General total
			8815		465	54	1183	6	7107	المعطن Declared	
			541		58	4	4		475	المعاد Repeated	
			9356		523	58	1187	6	7582	المنجز Accomplished	
			1448		33	7	77	1	1330	المتبقي Remained	

شكل (3) النسبة المئوية للمنجز والمعلن من إجمالي الأوراق القضائية الواردة بالإدارة العامة للتنفيذ حسب الجهة خلال شهر مارس 2024م
Chart (3) The percentage of accomplished and declared from received judicial papers in general execution department by side during March 2024



جدول (6)
The percentage of accomplished and declared to received judicial papers by side order during March 2024.

جدول (6)
النسبة المئوية للمنجز والمعلن لإجمالي الأوراق القضائية الواردة حسب ترتيب الجهة خلال شهر مارس 2024م.

الترتيب Order	الجهة Side	النسبة المئوية Percentage
الأول First	الفروانية Al-Farwaniya	93.6%
	الجهراء Al-Jahraa	93.3%
الثاني Second	مبارك الكبير Mubarak Al-Kabeer	90.1%
	الأحمدي Al-Ahmadi	86.5%
الثالث Third	العاصمة Capital	82.9%
	حولي Hawalli	80.7%
الرابع Fourth	الفروانية Al-Farwaniya	93.6%
	الجهراء Al-Jahraa	90.1%
الخامس Fifth	العاصمة Capital	82.9%
	حولي Hawalli	80.7%
السادس Sixth	الفروانية Al-Farwaniya	93.6%
	الجهراء Al-Jahraa	90.7%

Table (7)

Number of received judicial papers and acted in declaration section by the side and type of procedure during March 2024 in comparisons with the same month from the last year.

(7) جدول

عدد الأوراق القضائية الواردة وما تم بها في قسم الإعلان حسب الجهة ونوع الإجراء خلال شهر مارس 2024م مقارنة بنفس الشهر من العام السابق.

نسبة المعطن للوارد Declared ratio to receive	نسبة المنجز للوارد Accomplished ratio to received	إجمالي الإجراءات Total of procedures	الأوراق الخارجية Foreign papers	إنذار عرض Display warning	إنذار رسمي Official warning	أوامر منع السفر Prevention of travel order	تبايع الحضور Attendance notifications	الأحكام المعثلة العادي والشخصي Declared judgment ordinary and personal	نوع الإجراء Type of procedure	السنة Year	الجهة Side
%79.0	%82.9	3977		266	32	550	1	3128	الوارد Received	2024	العاصمة Capital
		3140		212	28	535		2365	المعطن Declared		
		3297		247	29	535		2486	المنجز Accomplished		
%94.1	%98.9	5327	12	325	1132	562		3296	الوارد Received	2023	العاصمة Capital
		5014	3	289	1006	506		3210	المعطن Declared		
		5266	12	323	1118	541		3272	المنجز Accomplished		
%69.7	%80.7	1500		91	17		6	1386	الوارد Received	2024	حولي Hawalli
		1045		68	12		6	959	المعطن Declared		
		1210		86	15		6	1103	المنجز Accomplished		
%97.2	%100.0	3013		123	493			2397	الوارد Received	2023	حولي Hawalli
		2928		116	456			2356	المعطن Declared		
		3013		123	493			2397	المنجز Accomplished		
%84.4	%93.6	1762		71	3	129		1559	الوارد Received	2024	الفروانية Al-Farwaniya
		1487		68	3	103		1313	المعطن Declared		
		1649		71	3	103		1472	المنجز Accomplished		
%89.8	%92.2	4116		88	508			3520	الوارد Received	2023	الفروانية Al-Farwaniya
		3697		81	451			3165	المعطن Declared		
		3793		87	482			3224	المنجز Accomplished		
%86.0	%86.5	1649		67	6			1576	الوارد Received	2024	الأحمدي Al-Ahmadi
		1418		67	6			1345	المعطن Declared		
		1426		67	6			1353	المنجز Accomplished		
%99.8	%100.0	2338		80	433			1825	الوارد Received	2023	الأحمدي Al-Ahmadi
		2333		80	429			1824	المعطن Declared		
		2338		80	433			1825	المنجز Accomplished		

Dependant / table (7)

تابع / جدول (7)

Number of received judicial papers and acted in declaration section by the side and type of procedure during March 2024 in comparisons with the same month from the last year.

عدد الأوراق القضائية الواردة وما تم بها في قسم الإعلان حسب الجهة ونوع الإجراء خلال شهر مارس 2024م مقارناً بنفس الشهر من العام السابق.

نسبة المعن للوارد Declared ratio to received	نسبة المنجز للوارد Acomplished ratio to received	إجمالي الإجراءات Total of procedures	الأوراق الخارجية Foreign papers	إنذار عرض Display warning	إنذار رسمي Official warning	أوامر منع السفر Prevention of travel order	تبايع الحضور Attendance notifications	الأحكام المعتدة العادية والشخصي Declared judgment ordinary and personal	نوع الإجراء Type of procedure	السنة Year	الجهة Side
%87.6	%90.1	403		48	5	18		332	الوارد Received	2024	مبارك الكبير Mubarak Al-Kabeer
		353		40	3	14		296	المعن Declared		
		363		41	3	14		305	المنجز Accomplished		
%100.0	%100.0	1039		38	202	62	3	734	الوارد Received	2023	مبارك الكبير Mubarak Al-Kabeer
		1039		38	202	62	3	734	المعن Declared		
		1039		38	202	62	3	734	المنجز Accomplished		
%90.7	%93.3	1513		13	2	567		931	الوارد Received	2024	الجهراء Al-Jahraa
		1372		10	2	531		829	المعن Declared		
		1411		11	2	535		863	المنجز Accomplished		
%98.5	%99.9	2534		27	211	1043		1253	الوارد Received	2023	الجهراء Al-Jahraa
		2495		26	206	1018		1245	المعن Declared		
		2532		27	211	1041		1253	المنجز Accomplished		
%81.6	%86.6	10804		556	65	1264	7	8912	الوارد Received	2024	الإجمالي الكلي General total
		8815		465	54	1183	6	7107	المعن Declared		
		9356		523	58	1187	6	7582	المنجز Accomplished		
%95.3	%97.9	18367	12	681	2979	1667	3	13025	الوارد Received	2023	الإجمالي الكلي General total
		17506	3	630	2750	1586	3	12534	المعن Declared		
		17981	12	678	2939	1644	3	12705	المنجز Accomplished		

Table (8)

جدول (8)

Number of executed procedures in the Family court by the side and type of procedure during March 2024 in comparisons with the same month from the last year.

عدد الإجراءات التي تم تنفيذها في محكمة الأسرة حسب الجهة ونوع الإجراء خلال شهر مارس 2024 مقارناً بنفس الشهر من العام السابق.

نسبة عدد الإجراءات لإجمالي Ratio of procedures number to the total	الإجمالي Total	القرانية Al-Farwaniya	مبارك الكبير Mubarak Al-Kabeer	الجهراء Al-Jahraa	الأحمدي Al-Ahmadi	حولي Hawalli	العاصمة Capital	الجهة Side	نوع الإجراء Type of procedure
%0.64	502	32	22	26	26	113	283		إعادة فتح ملف مغلق Re-open closed file
%0.14	107	18	16	16	23	20	14		إغلاق ملف لتعديل نفقة File closed to adjust the expense
%2.23	1756	400	140	447	328	233	208		شهادة لمن يهمه الأمر Certificate to whom it concern
%0.11	90	1	15	20	21	20	13		فتح ملف لتعديل نفقة Open file to adjust the expense
%0.02	17	1			1	14	1		إعادة فتح ملف تم تنفيذه Re-open an executed file
%0.42	328	53	50	57	66	41	61		محضر حجز تنفيذي بصورة دورية (لمرتب) Record of an executive impounded periodically (to salary)
%0.60	474	3	12	5	7	106	341		إغلاق ملف File closed
%0.11	88	26	7	19	17	12	7		إقرار (باستلام أو عدم استلام) مبالغ خارج الإدارة Acknowledgment of (receiving or not receiving) amount of money outside the department
%0.23	182	32	16	23	25	44	42		انضمام ملف File joined
%3.90	3065	394	329	474	458	759	651		إيصال استلام إنذار / حكم Received a warning receipt / judgment
%0.06	51	5		3	12	8	23		تبليغ بالحضور Attendance notification
%0.54	426	230	4	105	69	16	2		تكليف بالحضور Mandated attendance
%0.12	96	3	1		6	69	17		ملفات تم تنفيذها Executed files
%0.12	91	22	7	19	21	11	11		شهادة من واقع الملف لإدارة صندوق تأمين الأسرة A certificate from the file of the family insurance fund management
%0.23	182	32	16	23	25	44	42		ضم ملف File annexed
%0.84	664						664		طلب تحويل ملف لقسم Demand of transferred file to section
%0.05	38	4	8	4	2	10	10		طلب تحويل ملف لمحكمة Demand of transferred file to court
%0.05	37	5	3	2	11	5	11		طلب حجز تنفيذي Demand of an executive impounded
%23.74	18669	2276	2116	2338	3293	4954	3692		طلب حجز تنفيذي بما للمدين لدى الغير Demand of an executive impounded a debtor's to others

Dependant / table (8)

تابع / جدول (8)

Number of executed procedures in the Family court by the side and type of procedure during March 2024 in comparisons with the same month from the last year.

عدد الإجراءات التي تم تنفيذها في محكمة الأسرة حسب الجهة ونوع الإجراء خلال شهر مارس 2024م مقارناً بنفس الشهر من العام السابق.

نسبة عدد الإجراءات للاجمالي Ratio of procedures number to the total	الاجمالي Total	الفرانيية Al-Farwaniya	مبارك الكبير Mubarak Al-Kabeer	الجهراء Al-Jahraa	الأحمدي Al-Ahmadi	حولي Hawalli	العاصمة Capital	الجهة Side	نوع الإجراء Type of procedure
%0.66	522	54	56	74	81	154	103		طلب حجز سيارة Demand of a vehicle impound
%0.55	436	45	49	53	54	142	93		طلب حجز وضبط سيارة Demand of a car impound and adjust
%0.33	261	33	22	43	37	70	56		طلب رفع حجز Lifting demand impounded
%0.43	337	31	48	35	46	115	62		طلب رفع حجز تنفيذي عن سيارة Demand of cancelling an executive impounded of a car
%0.06	46	14	1	6	7	8	10		طلب سفرة واحدة Single trip demand
%0.65	512	51	56	72	97	139	97		طلب منع سفر Prevention of travel demand
%2.02	1587	125	463	82	213	116	588		محضر إثبات حالة Record proof case
%0.32	252			2	241		9		محضر استلام Record of received
%0.07	52	6	9	8		22	7		محضر استلام صيغة حكم Record of received judgment form
%0.04	35	2	1	6	1	13	12		محضر استلام مبلغ خارج الإدارة Record receipts amount of money outside the department
%0.37	293	44	31	48	51	58	61		محضر بتعديل الخصم الذي يتم من مرتب Record modify discount which is from salary
%0.02	15	2	4	2		5	2		محضر تسليم محضون Record of under custody delivery
%0.09	67	4		18	4	26	15		محضر تنازل Record concession
%18.09	14229	1504	1716	1849	2605	3334	3221		محضر حجز تنفيذي بما للمدين لدى الغير Record of an executive impounded to others
%0.25	195	23	27	26	21	38	60		محضر رؤية محضون Record the seeing to whom under custody
%1.14	900	69	68	153	80	265	265		محضر رفع حجز Lifting record impounded
%0.04	35	8	6	2	3	6	10		أخرى Other

Dependant / table (8)

تابع / جدول (8)

Number of executed procedures in the Family court by the side and type of procedure during March 2024 in comparisons with the same month from the last year.

عدد الإجراءات التي تم تنفيذها في محكمة الأسرة حسب الجهة ونوع الإجراء خلال شهر مارس 2024م مقارناً بنفس الشهر من العام السابق.

نسبة عدد الإجراءات الاجمالي Ratio of procedures number to the total	الاجمالي Total	الفرانجية Al-Farwaniya	مبارك الكبير Mubarak Al-Kabeer	الجهراء Al-Jahraa	الأحمدي Al-Ahmadi	حولي Hawalli	العاصمة Capital	الجهة Side	نوع الإجراء Type of procedure
%0.7	551	110	109	10	106	135	81	عدد الإجراءات No. of procedures	استمارة توريد Import form
	377,966	58,671	60,996	6,344	64,761	91,678	95,516	جملة المبالغ (د.ك) Total amount (K.D)	
%10.33	8122	110	109	10	106	135	7652	عدد الإجراءات No. of procedures	إيصال توريد Import receipt
	2,399,195	58,671	60,996	6,344	64,761	91,678	2,116,745	جملة المبالغ (د.ك) Total amount (K.D)	
%1.04	821	118	110	129	112	213	139	عدد الإجراءات No. of procedures	استمارة صرف Exchange form
	664,504	114,770	46,789	102,055	41,806	235,089	123,995	جملة المبالغ (د.ك) Total amount (K.D)	
%1.03	814	118	110	127	111	211	137	عدد الإجراءات No. of procedures	أمر تأكيد صرف Order confirmation exchange
	655,503	114,770	46,789	96,055	41,405	234,489	121,995	جملة المبالغ (د.ك) Total amount (K.D)	
%27.32	21487	3951	2786	3078	3639	4129	3904	عدد الإجراءات No. of procedures	إذن صرف Spend band
	6,570,168	1,085,568	812,271	876,135	1,047,133	1,444,398	1,304,663	جملة المبالغ (د.ك) Total amount (K.D)	
%0.28	217	25	24	29	52	47	40	عدد الإجراءات No. of procedures	استمارة قيد Registration form
	116,056	8,086	12,091	21,899	25,112	28,193	20,675	جملة المبالغ (د.ك) Total amount (K.D)	
-	1	1						عدد الإجراءات No. of procedures	استمارة تحصيل رسوم Collection form fees
	127	127						جملة المبالغ (د.ك) Total amount (K.D)	
-	1	1						عدد الإجراءات No. of procedures	إيصال تحصيل رسوم Collection receipt fees
	127	127						جملة المبالغ (د.ك) Total amount (K.D)	
-								عدد الإجراءات No. of procedures	استمارة توريد تبرع Donation import form
								جملة المبالغ (د.ك) Total amount (K.D)	
100.0%	78651	9986	8567	9443	12078	15860	22717	مارس 2024 March 2024	الإجمالي الكلي General total
	82274	11777	9153	9534	14599	15424	21787	مارس 2023 March 2023	
	%4.40-	%15.21-	%6.40-	%0.95-	%17.27-	%2.83	%4.27	نسبة التغير Change ratio	

Table (9)

Number of executed procedures in prevention of travel sections in Family courts by the side and type of procedure during March 2024 in comparisons with the same month from the last year.

جدول (9)

عدد الإجراءات التي تم تنفيذها في أقسام منع السفر في محاكم الأسرة حسب الجهة ونوع الإجراء خلال شهر مارس 2024 مقارناً بنفس الشهر من العام السابق.

نسبة عدد الإجراءات للإجمالي Ratio of procedures to the total	الإجمالي Total	الفروانية Al-Farwaniya	مبارك الكبير Mubarak Al-Kabeer	الجهراء Al-Jahraa	الأحمدي Al-Ahmadi	حولي Hawalli	العاصمة Capital	الجهة Side		نوع الإجراء Type of procedure
%70.8	415	42	47	53	67	114	92	أمر منع سفر Order of prevention of travel		
%29.2	171	20	24	21	20	56	30	أمر رفع منع سفر Order of cancelling a prevention of travel		
-								محضر إثبات حالة Record proof case		
%100.0	586	62	71	74	87	170	122	مارس 2024 March 2024		الإجمالي الكلي للإجراءات General total of procedures
	567	93	46	97	70	195	66	مارس 2023 March 2023		
	%3.35	%33.33-	%54.35	%23.71-	%24.29	%12.82-	%84.85	نسبة التغير Change ratio		

شكل (4) عدد الإجراءات التي تم تنفيذها في أقسام منع السفر في محاكم الأسرة حسب الجهة خلال شهر مارس 2024 مقارناً بنفس الشهر من العام السابق

Chart (4) Number of executed procedures in prevention of travel sections in Family courts by the side during March 2024 in comparisons with the same month from the last year

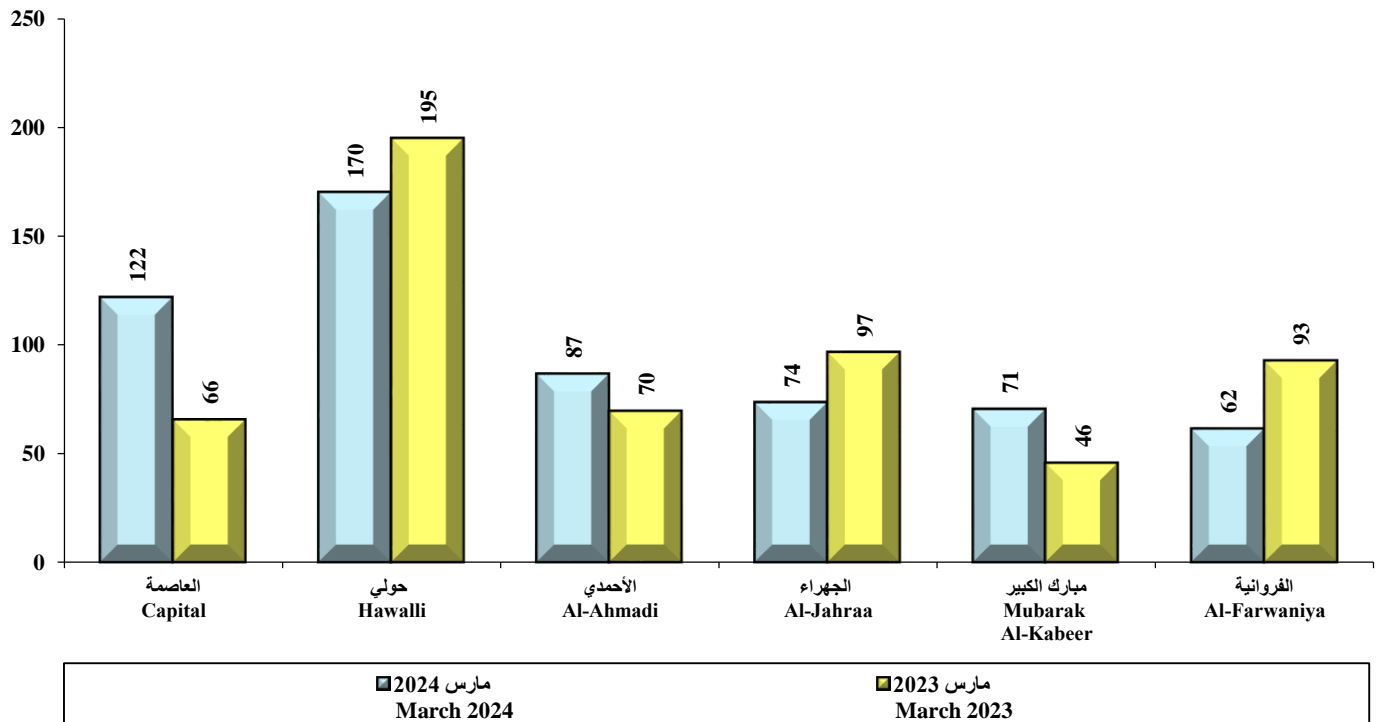


Table (10)

جدول (10)

Number of procedures in the department by the side and type of procedure during March 2024.

عدد إجراءات في الإدارة حسب الجهة ونوع الإجراء خلال شهر مارس 2024م.

الإجمالي Total	المناقد / الصليبية / جمعية المحامين Ports/ Al-Sulaibiya Lawyers association	الفروانية Al-Farwaniya	مبارك الكبير Mubarak Al-Kabeer	الجهراء Al-Jahraa	الأحمدي Al-Ahmadi	حولي Hawalli	العاصمة Capital	الجهة Side نوع الإجراء Type of procedure
707944	3479	141547	62239	55045	106841	105223	233570	الإجراءات المنفذة Accomplished procedures
14985	3479	2341	549	1451	2324	2072	2769	منع السفر Prevention of travel
13041		1423	240	465	1202	1770	7941	الإيجارات Leases
1258		168	66	342	116	192	374	التركات Inheritance
78651		9986	8567	9443	12078	15860	22717	تنفيذ محكمة الأسرة Family court execution
586		62	71	74	87	170	122	منع السفر في محاكم الأسرة Prevention of travel in Family courts

Table (11)

جدول (11)

The total production of image system for all sides during March 2024.

إجمالي الإنتاجية لمستخدمي نظام المسح الضوئي لكافة الجهات خلال شهر مارس 2024م.

عدد الصفحات Number of pages	عدد الوثائق Number of documents	الجهة Side
40956	6279	العاصمة Capital
27356	7797	حولي Hawalli
29017	5653	الفروانية Al-Farwaniya
15293	4019	الجهراء Al-Jahraa
28247	5520	الأحمدي Al-Ahmadi
13287	3797	مبارك الكبير Mubarak Al-Kabeer
36	14	مركز النوويصب Al-nuwiseeb center
36	18	مركز السالمي Al-salmi center
3566	291	مكتب الصليبية Al-sulaibiya office
14154	2697	مركز المطار Airport center
9610	2103	تنفيذ محكمة الأسرة (العاصمة) Family court execution (Capital)
5278	1115	تنفيذ محكمة الأسرة (الجهراء) Family court execution (Al-Jahraa)
17541	2036	تنفيذ محكمة الأسرة (الفروانية) Family court execution (Al-Farwaniya)
7072	1877	تنفيذ محكمة الأسرة (الأحمدي) Family court execution (Al-Ahmadi)
12332	2574	تنفيذ محكمة الأسرة (حولي) Family court execution (Hawalli)
6819	1709	تنفيذ محكمة الأسرة (مبارك الكبير) Family court execution (Mubarak Al-Kabeer)
230600	47499	الإجمالي الكلي General total

التحليل الإحصائي لقضايا محكمة التمييز

أولاً: عدد القضايا الواردة والمنظورة والمفصول فيها موزعة حسب نوع القضية ونسبة الإنجاز

خلال شهر مارس 2024م:

يتضح من جدول (1) ما يلي:

1. القضايا الواردة:

- بلغ عدد القضايا الواردة خلال هذا الشهر 1894 قضية.
- تحتل قضايا المدني المرتبة الأولى من إجمالي عدد القضايا الواردة حيث بلغت نسبتها 32.4%، في حين تمثل قضايا الأحوال الشخصية أقل القضايا عدداً بنسبة 0.8%.

2. القضايا المنظورة:

- بلغ عدد القضايا المنظورة خلال هذا الشهر 3183 قضية.
- تمثل القضايا الإدارية النسبة الأكبر من إجمالي عدد القضايا المنظورة حيث بلغت نسبتها 35.1%، في حين تمثل قضايا الأحوال الشخصية أقل القضايا عدداً بنسبة 0.5%.

3. القضايا المفصول فيها:

- بلغ عدد القضايا المفصول فيها خلال هذا الشهر 1493 قضية.
- تمثل قضايا المدني النسبة الأكبر من إجمالي عدد القضايا المنظورة حيث بلغت نسبتها 31.1%، في حين تمثل قضايا الأحوال الشخصية أقل القضايا عدداً بنسبة 1.0%.

4. نسبة الإنجاز:

- بلغت نسبة الإنجاز الإجمالية 46.9% خلال هذا الشهر.
- جاءت أعلى نسبة إنجاز في قضايا الأحوال الشخصية حيث بلغت 93.8%، بينما جاءت أقل نسبة إنجاز في قضايا الجنايات وهي 35.7%.

ثانياً: عدد الأحكام المفصول فيها الصادرة بمحكمة التمييز حسب نوع القضية ومنطوق الحكم خلال**شهر مارس 2024م:****يتضح من جدول (2) ما يلي:****1. عدم قبول الطعن (غرفة المشورة):**

- بلغ هذا المنطوق 719 حكماً وبنسبة 48.2% من إجمالي منطوق الحكم، حيث جاءت قضايا المدني بأعلى نسبة وهي 38.7%، بينما جاءت أقل نسبة في أحكام قضايا الأحوال الشخصية حيث بلغت 1.7% من إجمالي عدد أحكام عدم قبول الطعن.
- لم تسجل أحكام قضايا الجنايات أحكاماً في هذا المنطوق خلال هذا الشهر.

2. طلب وقف التنفيذ:**أ- رفض طلب وقف التنفيذ:**

- بلغ منطوق رفض طلب وقف التنفيذ 215 حكماً وبنسبة 14.4% من إجمالي منطوق الحكم، وجاءت أعلى نسبة في أحكام قضايا التجاري حيث بلغت 39.1% من إجمالي عدد أحكام رفض طلب وقف التنفيذ، بينما جاءت أقل نسبة في أحكام قضايا الأحوال الشخصية حيث بلغت 1.4%.
- لم تسجل أحكام قضايا الجنايات أحكاماً في هذا المنطوق خلال هذا الشهر.

ب- قبول طلب وقف التنفيذ:

- جاء منطوق طلب قبول وقف التنفيذ بعدد 90 حكماً وبنسبة 6.0% من إجمالي منطوق الحكم، وجاءت أعلى نسبة في أحكام قضايا المدني حيث بلغت 37.8% من إجمالي عدد أحكام قبول طلب وقف التنفيذ، بينما جاءت أقل نسبة في أحكام قضايا العمالي وهي 14.4%.
- لم تسجل قضايا الأحوال الشخصية وقضايا الجنايات أحكاماً في هذا المنطوق خلال هذا الشهر.

3. تعديل الحكم المستأنف:

- بلغ منطوق تعديل الحكم المستأنف 215 حكماً وبنسبة 14.4% من إجمالي منطوق الحكم، وجاءت أعلى نسبة في أحكام القضايا الإدارية بحيث بلغت 35.8% من إجمالي عدد أحكام تعديل الحكم المستأنف، بينما جاءت أقل نسبة في أحكام قضايا العمالي حيث بلغت 10.7%.
- لم تسجل قضايا الأحوال الشخصية أحكاماً في هذا المنطوق خلال هذا الشهر.

4. رفض الطعن وتأييد الحكم:

- بلغت النسبة الإجمالية لرفض الطعن وتأييد الحكم 9.9% من إجمالي منطوق الحكم بعدد 148 حكماً، وجاءت أعلى نسبة في أحكام قضايا الجنايات حيث بلغت 78.4% من إجمالي عدد أحكام رفض الطعن وتأييد الحكم، بينما جاءت أقل نسبة في أحكام قضايا التجاري والمدني حيث بلغت 1.4% لكلٍ منهما.
- لم تسجل قضايا العمالي وقضايا الأحوال الشخصية أحكاماً في هذا المنطوق خلال هذا الشهر.

ثالثاً: عدد القضايا الواردة والمنظورة والمفصول فيها بمحكمة التمييز حسب نوع القضية خلال**شهر مارس 2024م مقارناً بنفس الشهر من العام السابق:****يتضح من جدول (4) ما يلي:****1. القضايا الواردة:**

- انخفض إجمالي عدد القضايا الواردة خلال هذا الشهر عن نظيره من العام السابق بنسبة تغير بلغت 16.7%، وذلك بسبب انخفاض عدد معظم أنواع القضايا، حيث جاء أكثرها انخفاضاً في قضايا الأحوال الشخصية بنسبة 75.0%، ثم قضايا التجاري بنسبة 58.2%، ثم قضايا الجنايات وقضايا العمالي بنسبة 9.0% و 6.5% على الترتيب، وأخيراً القضايا الإدارية بنسبة 2.1%.
- بينما جاء الارتفاع فقط في قضايا المدني بنسبة 21.9%، خلال هذا الشهر عن نظيره من العام السابق.

2. القضايا المنظورة:

- انخفض إجمالي عدد القضايا المنظورة خلال هذا الشهر عن نظيره من العام السابق بنسبة تغير بلغت 8.3%، وذلك بسبب انخفاض عدد بعض أنواع القضايا، حيث جاء أكثرها انخفاضاً في قضايا الأحوال الشخصية بنسبة 83.2%، ثم قضايا التجاري بنسبة 49.1%، وأخيراً قضايا الجنايات بنسبة 12.8%.
- بينما جاء الارتفاع في قضايا المدني والعمالي بنسبة 18.0% و 17.7% على الترتيب، ثم القضايا الإدارية بنسبة 10.4% خلال هذا الشهر عن نظيره من العام السابق.

3. القضايا المفصول فيها:

- انخفض إجمالي عدد القضايا المفصول فيها خلال هذا الشهر عن نظيره من العام السابق بنسبة تغير بلغت 15.1%، وذلك بسبب انخفاض عدد بعض أنواع القضايا، حيث جاء أكثرها انخفاضاً في قضايا الأحوال الشخصية بنسبة 75.4%، ثم قضايا التجاري بنسبة 48.8%، ثم قضايا العمالي وقضايا الجنايات بنسبة 23.8% و 22.2% على الترتيب.
- بينما جاء الارتفاع في قضايا المدني بنسبة 28.9%، ثم القضايا الإدارية بنسبة 8.8% خلال هذا الشهر عن نظيره من العام السابق.