

Table (1) Total number of new, considered, adjourned and decided non-penal cases in court of appeal and its branches by type of case during March 2024.

جدول (1) إجمالي عدد القضايا غير الجزائية الجديدة والمنظورة والمؤجلة والمفصول فيها بمحكمة الاستئناف وفروعها حسب نوع القضية خلال شهر مارس 2024م.

نسبة القضايا المفصول فيها إلى القضايا المنظورة Ratio of decided cases to considered cases	القضايا المؤجلة خارج الفترة Adjourned cases out of the period	القضايا المفصول فيها Decided cases				القضايا المحجوزة من فترة سابقة Blocked cases from the previous period	القضايا المنظورة Considered cases		القضايا المؤجلة من فترة سابقة Adjourned cases from the previous period	القضايا الجديدة خلال الشهر New cases during the month		نوع القضية Type of Case
		النسبة للإجمالي Ratio to the total	الجملة Total	تمهدي Provisional	قطعي Absolute		النسبة للإجمالي Ratio to the total	عدد القضايا No. of cases		النسبة للإجمالي Ratio to the total	عدد القضايا No. of cases	
%62.0	1293	%22.7	929	151	778	704	%28.0	1498	774	%20.9	724	تجاري Commercial
%87.0	26	%0.5	20	5	15	10	%0.4	23	23	-	-	تجاري (أسواق المال) Commercial (Capital Markets)
%75.3	670	%14.2	584	57	527	478	%14.5	776	224	%16.0	552	تجاري مدني كلي حكومة Commercial totally civil of government
%85.4	771	%20.7	850	62	788	588	%18.6	995	271	%20.9	724	مدني Civil
%83.3	892	%22.6	927	120	807	647	%20.8	1113	388	%21.0	725	عمالي Labor
%98.2	145	%4.1	167	8	159	135	%3.2	170	58	%3.2	112	إيجارات Leases
%81.6	680	%15.0	616	23	593	544	%14.1	755	150	%17.5	605	إدارية* Administrative
%35.0	18	%0.2	7		7	9	%0.4	20	3	%0.5	17	إدارية (أسواق المال) Administrative (Capital Markets)
%76.6	4495	%100.0	4100	426	3674	3115	%100.0	5350	1891	%100.0	3459	الإجمالي الكلي General total

*Note : The administrative cases department was reopened starting from 2024, and administrative (Employees) and administrative (Individuals and contracts) departments were closed.

*ملاحظة : تم إعادة فتح دائرة قضايا إدارية ابتداءً من عام 2024م وإغلاق دوائر قضايا إدارية (موظفين) وقضايا (إدارية أفراد وعقود).

شكل (1) إجمالي عدد القضايا غير الجزائية المنظورة والمفصول فيها بمحكمة الاستئناف وفروعها حسب نوع القضية خلال شهر مارس 2024م

Chart (1) Total number of considered and decided non-penal cases in court of appeal and its branches by type of case during March 2024

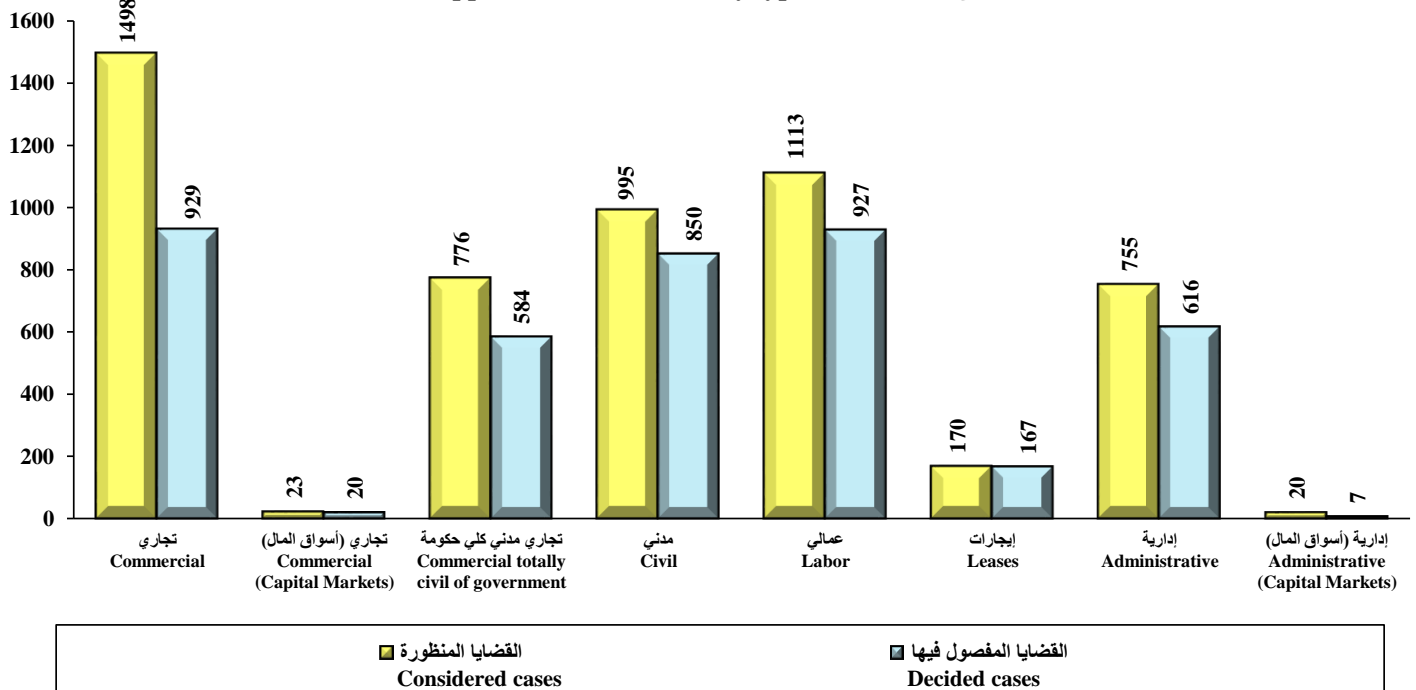


Table (2) Number of new, considered, adjourned and decided penal cases in court of appeal by type of case during March 2024.

جدول (2) عدد القضايا الجزائية الجديدة والمنظورة والمؤجلة والمفصول فيها بمحكمة الاستئناف حسب نوع القضية خلال شهر مارس 2024م.

نسبة القضايا المفصول فيها إلى القضايا المنظورة Ratio of decided cases to considered cases	القضايا المؤجلة خارج الفترة Adjourned cases out of the period	القضايا المفصول فيها Decided cases				القضايا المحجوزة من فترة سابقة Blocked cases from the previous period	القضايا المنظورة Considered cases		القضايا المؤجلة من فترة سابقة Adjourned cases from the previous period	القضايا الجديدة خلال الشهر New cases during the month		نوع القضية Type of Case
		النسبة الإجمالية Ratio to the total	الجملة Total	تمهدي Provisional	قطعي Absolute		النسبة الإجمالية Ratio to the total	عدد القضايا No. of cases		النسبة الإجمالية Ratio to the total	عدد القضايا No. of cases	
%103.3	78	%58.8	408	1	407	61	%42.6	395	32	%51.4	363	جنايات (العاصمة) Felonies (Capital)
%90.9	11	%1.4	10		10	10	%1.2	11	3	%1.1	8	جنايات (أسواق المال) Felonies (Capital Markets)
%80.8	44	%20.6	143	2	141	13	%19.1	177	20	%22.2	157	جناح ومخالفات بلدية Municipality misdemeanors and infractions
%38.7	113	%19.2	133	2	131	25	%37.1	344	166	%25.2	178	تميز الجناح Cassation misdemeanors
%74.9	246	%100.0	694	5	689	109	%100.0	927	221	%100.0	706	الإجمالي الكلي General total

شكل (2) عدد القضايا الجزائية المنظورة والمفصول فيها بمحكمة الاستئناف خلال شهر مارس 2024م

Chart (2) Number of considered and decided penal cases in court of appeal during March 2024

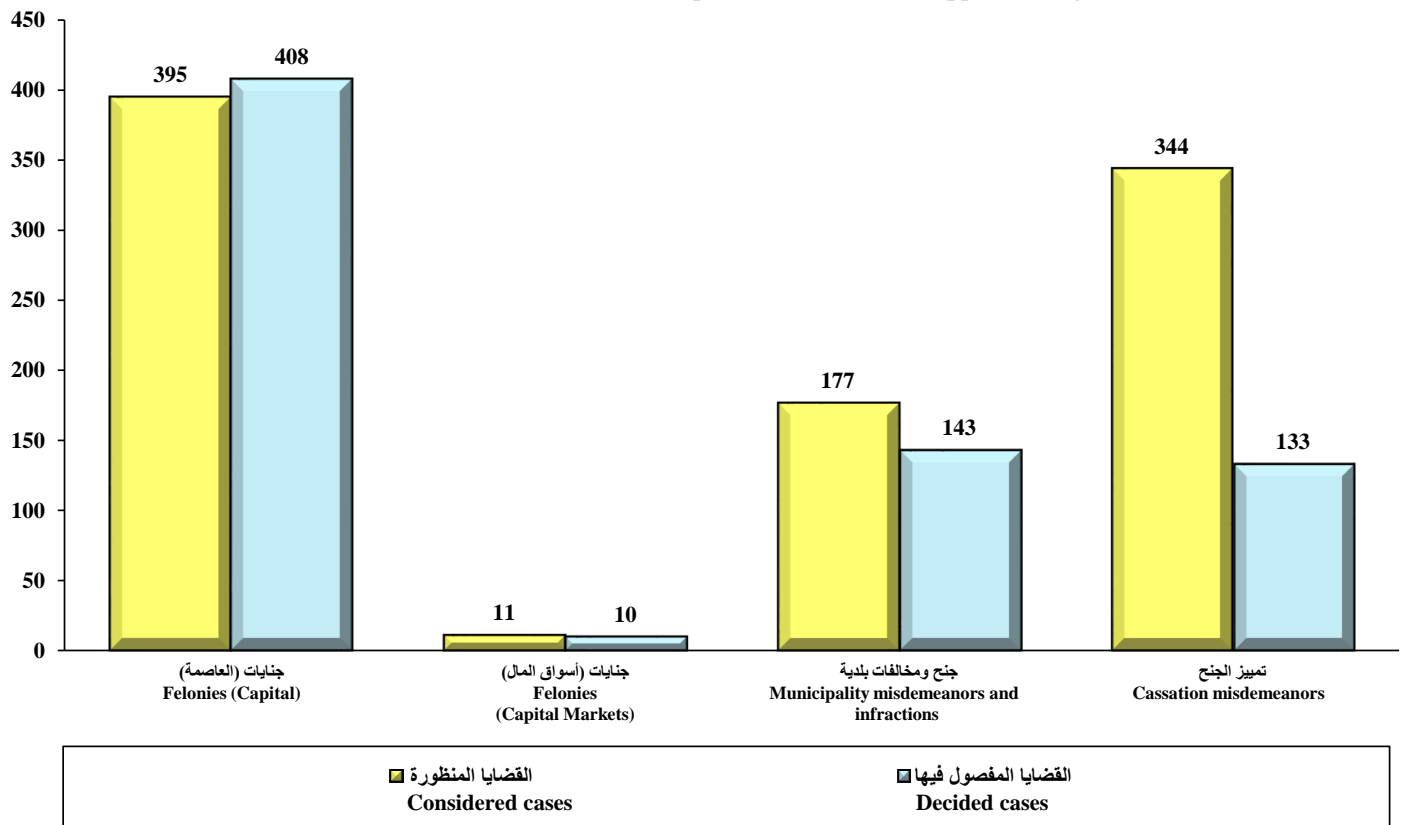


Table (3) Number of new, considered, adjourned and decided non-penal cases in court of appeal - Capital - by type of case during March 2024.

جدول (3) عدد القضايا غير الجزائية الجديدة والمنظورة والمؤجلة والمفصول فيها بمحكمة الاستئناف - العاصمة - حسب نوع القضية خلال شهر مارس 2024م.

نسبة القضايا المفصول فيها إلى القضايا المنظورة to considered cases Ratio of decided cases to considered cases	القضايا المؤجلة خارج الفترة Adjourned cases out of the period	القضايا المفصول فيها Decided cases			القضايا المحجوزة من فترة سابقة Blocked cases from the previous period	القضايا المنظورة Considered cases		القضايا المؤجلة من فترة سابقة Adjourned cases from the previous period	القضايا الجديدة خلال الشهر New cases during the month		نوع القضية Type of Case	
		النسبة للإجمالي Ratio to the total	الجملة Total	تمهيدى Provisional		قطعي Absolute	النسبة للإجمالي Ratio to the total		عدد القضايا No. of cases	النسبة للإجمالي Ratio to the total		عدد القضايا No. of cases
%62.0	1293	%36.2	929	151	778	704	%42.9	1498	774	%33.2	724	تجاري Commercial
%75.3	670	%22.8	584	57	527	478	%22.2	776	224	%25.3	552	تجاري مدني كلي حكومة Commercial totally civil of government
%91.6	375	%15.4	394	32	362	312	%12.3	430	152	%12.8	278	عمالي Labor
%121.2	36	%1.6	40		40	41	%0.9	33	13	%0.9	20	إيجارات Leases
%81.6	680	%24.0	616	23	593	544	%21.6	755	150	%27.8	605	إدارية Administrative
%73.4	3054	%100.0	2563	263	2300	2079	%100.0	3492	1313	%100.0	2179	الإجمالي Total

Table (4) Number of new, considered, adjourned and decided non-penal cases in court of appeal - Al-Farwaniya - by type of case during March 2024.

جدول (4) عدد القضايا غير الجزائية الجديدة والمنظورة والمؤجلة والمفصول فيها بمحكمة الاستئناف - الفروانية - حسب نوع القضية خلال شهر مارس 2024م.

نسبة القضايا المفصول فيها إلى القضايا المنظورة to considered cases Ratio of decided cases to considered cases	القضايا المؤجلة خارج الفترة Adjourned cases out of the period	القضايا المفصول فيها Decided cases			القضايا المحجوزة من فترة سابقة Blocked cases from the previous period	القضايا المنظورة Considered cases		القضايا المؤجلة من فترة سابقة Adjourned cases from the previous period	القضايا الجديدة خلال الشهر New cases during the month		نوع القضية Type of Case	
		النسبة للإجمالي Ratio to the total	الجملة Total	تمهيدى Provisional		قطعي Absolute	النسبة للإجمالي Ratio to the total		عدد القضايا No. of cases	النسبة للإجمالي Ratio to the total		عدد القضايا No. of cases
%99.2	86	%12.2	122	7	115	80	%10.7	123	13	%12.9	110	عمالي Labor
%74.3	30	%2.6	26	4	22	16	%3.0	35	13	%2.6	22	إيجارات Leases
%85.4	771	%85.2	850	62	788	588	%86.3	995	271	%84.6	724	مدني Civil
%86.6	887	%100.0	998	73	925	684	%100.0	1153	297	%100.0	856	الإجمالي Total

Table (5) Number of new, considered, adjourned and decided non-penal cases in court of appeal - Hawalli - by type of case during March 2024.

جدول (5) عدد القضايا غير الجزائية الجديدة والمنظورة والمؤجلة والمفصول فيها بمحكمة الاستئناف - حولي - حسب نوع القضية خلال شهر مارس 2024م.

نسبة القضايا المفصول فيها إلى القضايا المنظورة Ratio of decided cases to considered cases	القضايا المؤجلة خارج الفترة Adjourned cases out of the period	القضايا المفصول فيها Decided cases			القضايا المحجوزة من فترة سابقة Blocked cases from the previous period	القضايا المنظورة Considered cases		القضايا المؤجلة من فترة سابقة Adjourned cases from the previous period	القضايا الجديدة خلال الشهر New cases during the month		نوع القضية Type of Case	
		النسبة للإجمالي Ratio to the total	الجملة Total	تهددي Provisional		قطعي Absolute	النسبة للإجمالي Ratio to the total		عدد القضايا No. of cases	النسبة للإجمالي Ratio to the total		عدد القضايا No. of cases
%60.3	199	%64.6	146	43	103	95	%80.7	242	128	%73.1	114	عمالي Labor
%137.9	47	%35.4	80	4	76	65	%19.3	58	16	%26.9	42	إيجارات Leases
%75.3	246	%100.0	226	47	179	160	%100.0	300	144	%100.0	156	الإجمالي Total

Table (6) Number of new, considered, decided and adjourned non-penal cases in court of appeal - Al-Ahmadi - by type of case during March 2024.

جدول (6) عدد القضايا غير الجزائية الجديدة والمنظورة والمؤجلة والمفصول فيها بمحكمة الاستئناف - الأحمدى - حسب نوع القضية خلال شهر مارس 2024م.

نسبة القضايا المفصول فيها إلى القضايا المنظورة Ratio of decided cases to considered cases	القضايا المؤجلة خارج الفترة Adjourned cases out of the period	القضايا المفصول فيها Decided cases			القضايا المحجوزة من فترة سابقة Blocked cases from the previous period	القضايا المنظورة Considered cases		القضايا المؤجلة من فترة سابقة Adjourned cases from the previous period	القضايا الجديدة خلال الشهر New cases during the month		نوع القضية Type of Case	
		النسبة للإجمالي Ratio to the total	الجملة Total	تهددي Provisional		قطعي Absolute	النسبة للإجمالي Ratio to the total		عدد القضايا No. of cases	النسبة للإجمالي Ratio to the total		عدد القضايا No. of cases
%93.9	152	%92.2	214	35	179	118	%90.5	228	59	%89.4	169	عمالي Labor
%75.0	14	%7.8	18		18	10	%9.5	24	4	%10.6	20	إيجارات Leases
%92.1	166	%100.0	232	35	197	128	%100.0	252	63	%100.0	189	الإجمالي Total

Table (7) Number of new, considered, adjourned and decided non-penal cases in court of appeal - Al-Jahraa - by type of case during March 2024.

جدول (7) عدد القضايا غير الجزائية الجديدة والمنظورة والمؤجلة والمفصول فيها بمحكمة الاستئناف - الجهراء - حسب نوع القضية خلال شهر مارس 2024م.

نسبة القضايا المفصول فيها إلى القضايا المنظورة Ratio of decided cases to considered cases	القضايا المؤجلة خارج الفترة Adjourned cases out of the period	القضايا المفصول فيها Decided cases			القضايا المحجوزة من فترة سابقة Blocked cases from the previous period	القضايا المنظورة Considered cases		القضايا المؤجلة من فترة سابقة Adjourned cases from the previous period	القضايا الجديدة خلال الشهر New cases during the month		نوع القضية Type of Case	
		النسبة للإجمالي Ratio to the total	الجملة Total	تهددي Provisional		قطعي Absolute	النسبة للإجمالي Ratio to the total		عدد القضايا No. of cases	النسبة للإجمالي Ratio to the total		عدد القضايا No. of cases
%56.7	80	%94.4	51	3	48	42	%81.8	90	36	%87.1	54	عمالي Labor
%15.0	18	%5.6	3		3	3	%18.2	20	12	%12.9	8	إيجارات Leases
%49.1	98	%100.0	54	3	51	45	%100.0	110	48	%100.0	62	الإجمالي Total

Table (8) Number of new, considered, adjourned and decided non-penal cases in court of appeal - Capital Markets - by type of case during March 2024.

جدول (8) عدد القضايا غير الجزائية الجديدة والمنظورة والموجلة والمفصول فيها بمحكمة الاستئناف - أسواق المال - حسب نوع القضية خلال شهر مارس 2024م.

نسبة القضايا المفصول فيها إلى القضايا المنظورة to considered cases Ratio of decided cases to considered cases	القضايا الموجلة خارج الفترة Adjournd cases out of the period	القضايا المفصول فيها Decided cases			القضايا المحجوزة من فترة سابقة Blocked cases from the previous period	القضايا المنظورة Considered cases		القضايا الموجلة من فترة سابقة Adjournd cases from the previous period	القضايا الجديدة خلال الشهر New cases during the month		نوع القضية Type of Case	
		النسبة للإجمالي Ratio to the total	الجملة Total	تمهيدي Provisional		قطعي Absolute	النسبة للإجمالي Ratio to the total		عدد القضايا No. of cases	النسبة للإجمالي Ratio to the total		عدد القضايا No. of cases
%87.0	26	%74.1	20	5	15	10	%53.5	23	23	-	تجاري Commercial	
%35.0	18	%25.9	7		7	9	%46.5	20	3	%100.0	17	إدارية Administrative
%62.8	44	%100.0	27	5	22	19	%100.0	43	26	%100.0	17	الإجمالي Total

Table (9) Total number of new, considered, adjourned and decided non-penal cases in court of appeal by court during March 2024.

جدول (9) إجمالي عدد القضايا غير الجزائية الجديدة والمنظورة والمؤجلة والمفصول فيها بمحكمة الاستئناف حسب المحكمة خلال شهر مارس 2024م.

نسبة القضايا المفصول فيها إلى القضايا المنظورة Ratio of decided cases to considered cases	القضايا المؤجلة خارج الفترة Adjourned cases out of the period	القضايا المفصول فيها Decided cases				القضايا المحجوزة من فترة سابقة Blocked cases from the previous period	القضايا المنظورة Considered cases		القضايا المؤجلة من فترة سابقة Adjourned cases from the previous period	القضايا الجديدة خلال الشهر New cases during the month		محكمة Court
		النسبة للإجمالي Ratio to the total	عدد القضايا No. of cases	تمهدي Provisional	قطعي Absolute		النسبة للإجمالي Ratio to the total	عدد القضايا No. of cases		النسبة للإجمالي Ratio to the total	عدد القضايا No. of cases	
%73.4	3054	%62.5	2563	263	2300	2079	%65.3	3492	1313	%63.0	2179	العاصمة Capital
%86.6	887	%24.3	998	73	925	684	%21.6	1153	297	%24.7	856	الفروانية Al-Farwaniya
%75.3	246	%5.5	226	47	179	160	%5.6	300	144	%4.5	156	حولي Hawalli
%92.1	166	%5.7	232	35	197	128	%4.7	252	63	%5.5	189	الأحمدي Al-Ahmadi
%49.1	98	%1.3	54	3	51	45	%2.1	110	48	%1.8	62	الجهراء Al-Jahraa
%62.8	44	%0.7	27	5	22	19	%0.8	43	26	%0.5	17	أسواق المال Capital Markets
%76.6	4495	%100.0	4100	426	3674	3115	%100.0	5350	1891	%100.0	3459	الإجمالي الكلي General total

شكل (3) إجمالي عدد القضايا غير الجزائية المنظورة والمفصول فيها بمحكمة الاستئناف حسب المحكمة خلال شهر مارس 2024م

Chart (3) Total number of considered and decided non-penal cases in court of appeal by the court during March 2024

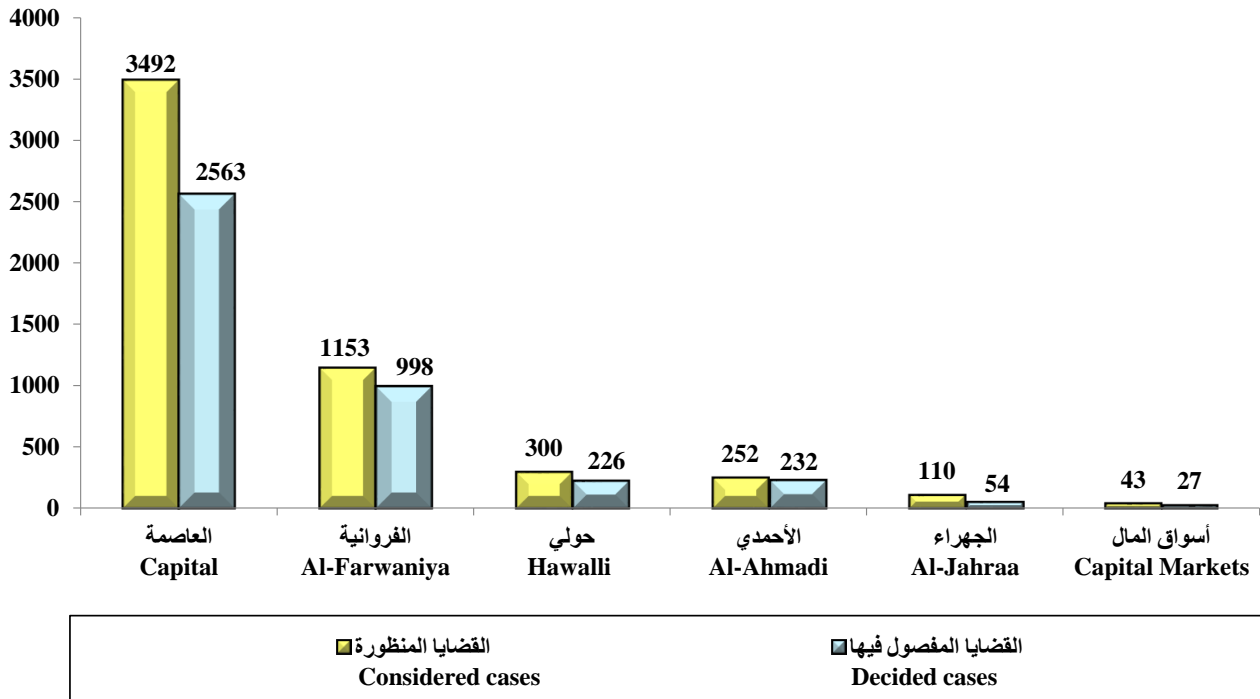


Table (10)

Total number of (penal and non-penal) new, adjourned, considered and decided cases in court of appeal during March 2024.

جدول (10)

إجمالي عدد القضايا (الجزائية وغير الجزائية) الجديدة والمؤجلة والمنظورة والمفصول فيها بمحكمة الاستئناف خلال شهر مارس 2024م.

نسبة القضايا المفصول فيها إلى القضايا المنظورة Ratio of decided cases to considered cases	القضايا المؤجلة خارج الفترة Adjourned cases out of the period	القضايا المفصول فيها Decided cases			القضايا المنظورة Considered cases	القضايا المؤجلة من الفترة السابقة Adjourned cases from the previous period	القضايا الجديدة خلال الشهر New cases during the month	نوع القضية Type of cases
		الأجمالي Total	تمهيدى Provisional	قطعي Absolute				
%76.6	4495	4100	426	3674	5350	1891	3459	غير الجزائية Non-penal
%74.9	246	694	5	689	927	221	706	الجزائية Penal
%76.4	4741	4794	431	4363	6277	2112	4165	الإجمالي الكلي لمحكمة الاستئناف General total of court of appeal

شكل (4) إجمالي عدد القضايا (الجزائية وغير الجزائية) المنظورة والمفصول فيها بمحكمة الاستئناف خلال شهر مارس 2024م

Chart (4) Total number of (penal and non-penal) considered and decided cases in court of appeal during March 2024

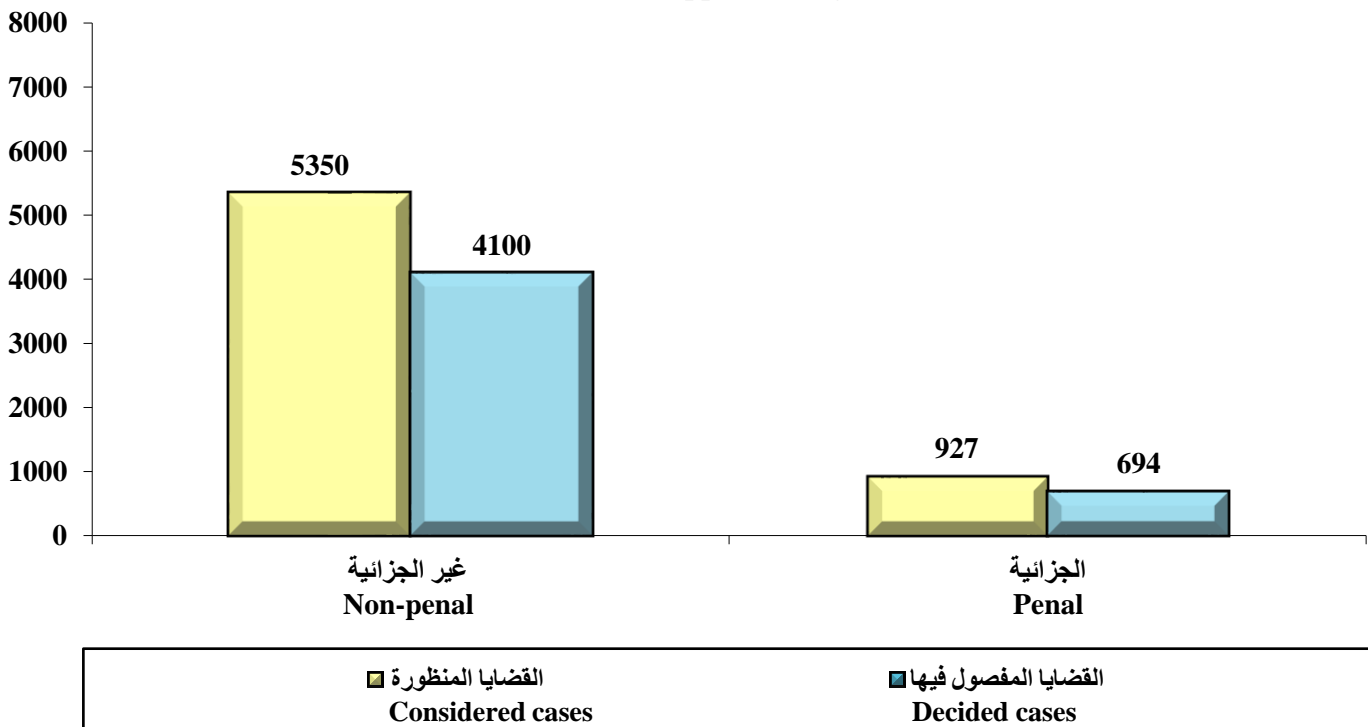


Table (11) Number of (penal and non-penal) new, considered and decided cases in court of appeal and its branches by type of case during March 2024 in comparisons with the same month from the last year.

جدول (11) عدد القضايا (الجزائية وغير الجزائية) الجديدة والمنظورة والمفصول فيها بمحكمة الاستئناف وفروعها حسب نوع القضية خلال شهر مارس 2024 مقارناً بنفس الشهر من العام السابق.

القضايا المفصول فيها Decided cases			القضايا المنظورة Considered cases			القضايا الجديدة New cases			نوع القضية Type of Case	
نسبة التغير Change ratio	مارس 2023 March 2023	مارس 2024 March 2024	نسبة التغير Change ratio	مارس 2023 March 2023	مارس 2024 March 2024	نسبة التغير Change ratio	مارس 2023 March 2023	مارس 2024 March 2024		
%12.6-	1063	929	%24.0-	1971	1498	%19.5-	899	724	تجاري Commercial	القضايا غير الجزائية Non-penal cases
%28.6-	28	20	%37.8-	37	23	-	16		تجاري (أسواق المال) Commercial (Capital markets)	
%1.2	577	584	%5.4	736	776	%24.9	442	552	تجاري مدني كلي حكومة Commercial totally civil of government	
%3.9	818	850	%10.0-	1106	995	%4.9-	761	724	مدني Civil	
%4.2	890	927	%9.9-	1235	1113	%5.2	689	725	عمالي Labor	
%24.4-	221	167	%57.0-	395	170	%51.5-	231	112	إيجارات Leases	
%8.3-	672	616	%12.0-	858	755	%6.9-	650	605	إدارية Administrative	
%50.0-	14	7	%100.0	10	20	%1600.0	1	17	إدارية (أسواق المال) Administrative (Capital Markets)	
%4.3-	4283	4100	%15.7-	6348	5350	%6.2-	3689	3459	الإجمالي Total	
%4.7-	428	408	%12.4-	451	395	%13.4-	419	363	جنايات (العاصمة) Felonies (Capital)	القضايا الجزائية Penal cases
%233.3	3	10	-		11	-		8	جنايات (أسواق المال) Felonies (Capital Markets)	
%116.7	66	143	%69.2-	574	177	%241.3	46	157	جنايات ومخالفات بلدية Municipality misdemeanors and infractions	
%30.7-	192	133	%70.0-	1147	344	%83.8-	1101	178	تميز الجناح Cassation misdemeanors	
%0.7	689	694	%57.3-	2172	927	%54.9-	1566	706	الإجمالي Total	
%3.6-	4972	4794	%26.3-	8520	6277	%20.7-	5255	4165	الإجمالي الكلي General total	

شكل (5) عدد القضايا (الجزائية وغير الجزائية) المنظورة والمفصول فيها بمحكمة الاستئناف وفروعها خلال شهر مارس 2024م مقارنة بنفس الشهر من العام السابق

Chart (5) Number of (penal and non-penal) considered and decided cases in court of appeal and its branches during March 2024 in comparisons with the same month from the last year

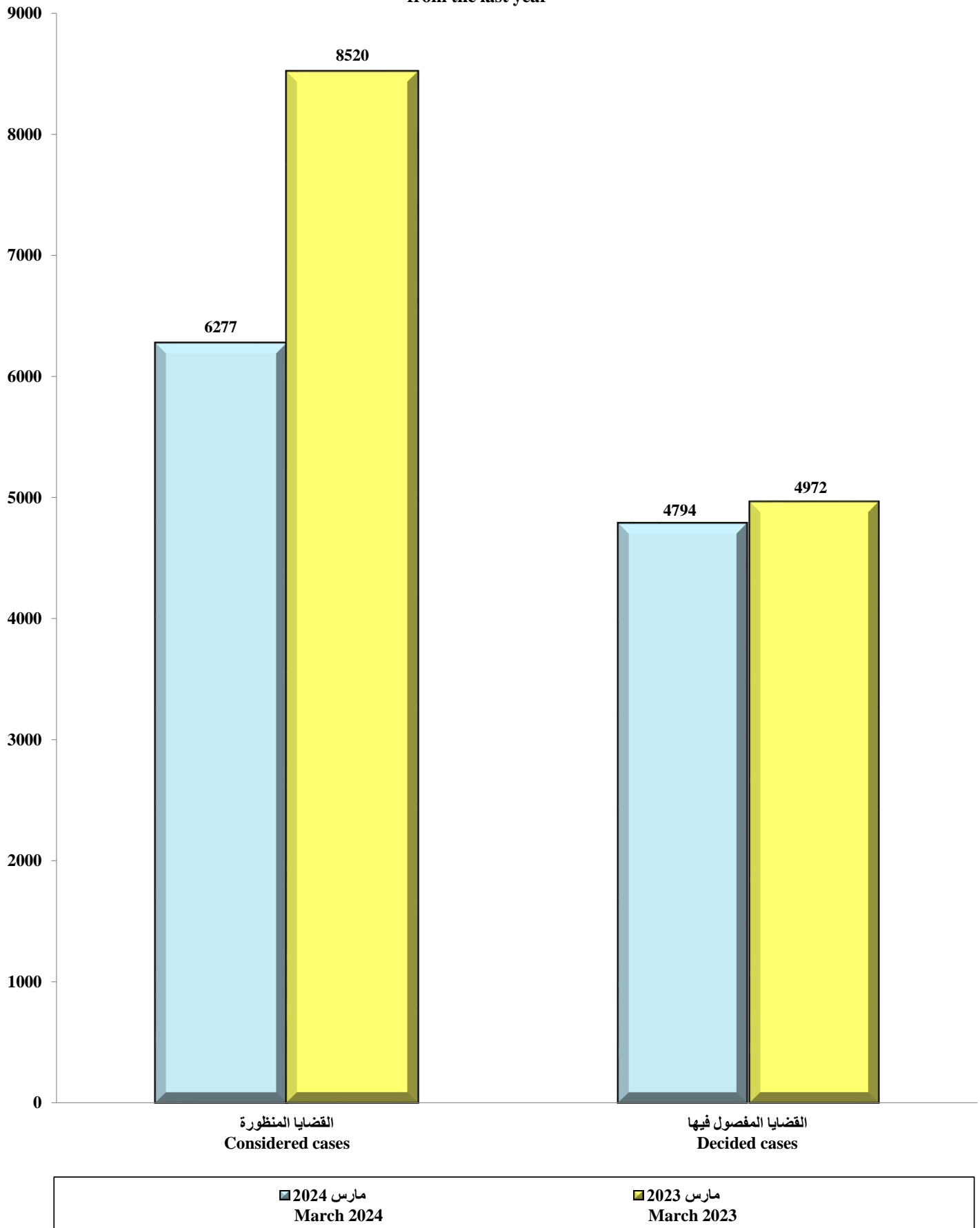


Table (12) Total number of received and accomplished declarations in declaration section in court of appeal by the court during March 2024.

جدول (12) إجمالي عدد الإعلانات الواردة والمنجزة في قسم الإعلان بمحكمة الاستئناف حسب المحكمة خلال شهر مارس 2024م.

نسبة الإعلانات المنجزة إلى الواردة Ratio of accomplished declarations to received	إجمالي الإعلانات المتبقية Total of remainder of declarations	الإعلانات المنجزة accomplished declarations				الإعلانات الواردة received declarations				نوع الإجراء Type of procedure محكمة Court
		إجمالي الإعلانات المنجزة Total of accomplished declarations	أعيد Repeated	بلغ عن طريق مخفر Reported through the station	بلغ Reported	إجمالي الإعلانات الواردة Total of received declarations	إعلانات لم تتم الإفادة فيها Declarations without benefits	الإعلانات الجديدة New decleralations	الإعلانات المرحلة من فترة سابقة Declarations from the previous period	
%27.6	16011	6091	590	175	5326	22102	44	5970	16088	العاصمة Capital
%101.1	-	271	27	12	232	268		255	13	حولي Hawalli
%27.6	648	247	74	57	116	895	11	280	604	الجهراء Al-Jahraa
%58.3	599	837	224	165	448	1436	34	808	594	الأحمدي Al-Ahmadi
%32.4	3748	1796	84	36	1676	5544	26	1757	3761	الفروانية Al-Farwaniya
%30.6	21006	9242	999	445	7798	30245	115	9070	21060	الإجمالي الكلي General total

التحليل الإحصائي لقضايا محكمة الاستئناف

أولاً: عدد القضايا غير الجزائية الجديدة والمنظورة والمفصول فيها موزعة حسب نوع القضية ونسبة الإنجاز خلال شهر مارس 2024م:
يتضح من جدول (1) ما يلي:

1. القضايا الجديدة خلال الشهر:

- بلغ إجمالي عدد القضايا الجديدة خلال هذا الشهر 3459 قضية.
- تشكل قضايا العمالي التي حدد لها أول جلسة خلال الشهر أعلى نسبة لعدد القضايا الجديدة حيث بلغت 21.0%، بينما تمثل القضايا الإدارية (أسواق المال) الأقل عدداً بنسبة 0.5%.
- لم تسجل قضايا التجاري (أسواق المال) قضايا واردة خلال هذا الشهر.

2. القضايا المنظورة:

- بلغ إجمالي عدد القضايا المنظورة خلال هذا الشهر 5350 قضية.
- تحتل قضايا التجاري المرتبة الأولى من حيث عدد القضايا المنظورة حيث بلغت نسبتها 28.0%، بينما تمثل القضايا الإدارية (أسواق المال) وقضايا التجاري (أسواق المال) الأقل عدداً بنسبة 0.4% لكلٍ منهما.

3. القضايا المفصول فيها:

- بلغ إجمالي عدد القضايا المفصول فيها خلال هذا الشهر 4100 قضية.
- جاءت قضايا التجاري وقضايا العمالي بأعلى نسبة من إجمالي عدد القضايا المفصول فيها حيث بلغت النسبة 22.7% و 22.6% على الترتيب، بينما سجلت القضايا الإدارية (أسواق المال) أقل عدد للقضايا المفصول فيها خلال هذا الشهر بنسبة 0.2%.

4. نسبة الإنجاز:

- بلغت نسبة الإنجاز الإجمالية 76.6%.
- جاءت نسبة الإنجاز أعلاها في قضايا الإجراءات بنسبة 98.2%، بينما سجلت القضايا الإدارية (أسواق المال) أقل نسبة حيث بلغت 35.0%.

ثانياً: عدد القضايا الجزائية الجديدة والمنظورة والمفصول فيها موزعة حسب نوع القضية ونسبة

الإنجاز خلال شهر مارس 2024م:

من جدول (2) يتضح ما يلي:

1. القضايا الجديدة خلال الشهر:

- بلغ إجمالي عدد القضايا الجديدة خلال هذا الشهر 706 قضايا.
- بلغ عدد قضايا الجنايات (العاصمة) التي حدد لها أول جلسة خلال هذا الشهر 363 قضية ونسبة 51.4% من إجمالي القضايا الجزائية الجديدة، ثم قضايا تمييز الجرح بنسبة 25.2%، تليها قضايا جرح ومخالفات بلدية بنسبة 22.2%، وأخيراً قضايا الجنايات (أسواق المال) بنسبة 1.1%.

2. القضايا المنظورة:

- بلغ إجمالي عدد القضايا المنظورة خلال هذا الشهر 927 قضية.
- بلغ عدد قضايا الجنايات (العاصمة) 395 قضية ونسبة 42.6% من إجمالي القضايا الجزائية المنظورة، تليها قضايا تمييز الجرح بنسبة 37.1%، ثم قضايا جرح ومخالفات بلدية بنسبة 19.1%، وأخيراً قضايا الجنايات (أسواق المال) بنسبة 1.2%.

3. القضايا المفصول فيها:

- بلغ إجمالي عدد القضايا المفصول فيها خلال هذا الشهر 694 قضية.
- بلغ عدد قضايا الجنايات (العاصمة) 408 قضايا ونسبة 58.8% من إجمالي القضايا الجزائية المفصول فيها، ثم قضايا جرح ومخالفات بلدية بنسبة 20.6%، تليها قضايا تمييز الجرح بنسبة 19.2%، وأخيراً قضايا الجنايات (أسواق المال) بنسبة 1.4%.

4. نسبة الإنجاز:

- بلغت نسبة الإنجاز الإجمالية 74.9%.
- جاءت نسبة الإنجاز أعلاها في قضايا الجنايات (العاصمة) بنسبة 103.3%، تليها قضايا الجنايات (أسواق المال) بنسبة 90.9%، ثم قضايا جرح ومخالفات بلدية بنسبة 80.8%، وأخيراً قضايا تمييز الجرح بنسبة 38.7%.

ثالثاً: عدد القضايا غير الجزائية الجديدة والمنظورة والمفصول فيها موزعة حسب المحكمة ونسبةالإنجاز خلال شهر مارس 2024م:من جدول (9) يتضح ما يلي:1. القضايا الجديدة خلال الشهر:

- بلغ عدد القضايا الجديدة في محكمة العاصمة 2179 قضية ونسبة 63.0% من إجمالي القضايا الجديدة وهي تشكل النسبة الأكبر خلال هذا الشهر، ثم محكمة الفروانية بنسبة 24.7%، ثم محكمتي الأحمدى وحولي بنسبة 5.5% و 4.5% على الترتيب، وأخيراً محكمتي الجهراء وأسواق المال بنسبة 1.8% و 0.5% على الترتيب.

2. القضايا المنظورة:

- تشكل عدد القضايا المنظورة في محكمة العاصمة العدد الأكبر من إجمالي القضايا المنظورة حيث بلغ عددها 3492 قضية ونسبة 65.3%، ثم محكمة الفروانية بنسبة 21.6%، ثم محكمتي حولي والأحمدى بنسبة 5.6% و 4.7% على الترتيب، تليهما محكمة الجهراء بنسبة 2.1%، وأخيراً محكمة أسواق المال بنسبة 0.8%.

3. القضايا المفصول فيها:

- تشكل القضايا المفصول فيها بمحكمة العاصمة العدد الأكبر من إجمالي القضايا المفصول فيها حيث بلغت 2563 قضية ونسبة 62.5%، ثم محكمة الفروانية بنسبة 24.3%، ثم محكمتي الأحمدى وحولي بنسبة 5.7% و 5.5% على الترتيب، وأخيراً محكمتي الجهراء وأسواق المال بنسبة 1.3% و 0.7% على الترتيب.

4. نسبة الإنجاز:

- بلغت نسبة الإنجاز الإجمالية 76.6%.
- بلغت نسبة الإنجاز أعلاها في محكمة الأحمدى وهي 92.1%، تليها محكمة الفروانية بنسبة 86.6%، ثم محكمتي حولي والعاصمة بنسبة 75.3% و 73.4% على الترتيب، ثم محكمة أسواق المال بنسبة 62.8%، وأخيراً محكمة الجهراء بنسبة 49.1%.

رابعاً: عدد القضايا (الجزائية وغير الجزائية) الجديدة والمنظورة والمفصول فيها بمحكمة الاستئناف وفروعها حسب نوع القضية خلال شهر مارس 2024م مقارناً بنفس الشهر من العام السابق: من جدول (11) يتضح أن:

1. القضايا غير الجزائية:

• القضايا الجديدة:

- انخفض إجمالي عدد القضايا غير الجزائية الجديدة خلال هذا الشهر عن نظيره من العام السابق بنسبة 6.2%، حيث جاء أعلى انخفاض في القضايا التجارية (أسواق المال) بنسبة 100.0% لعدم وجود قضايا جديدة خلال مارس 2024م، بينما جاء أعلى ارتفاع في القضايا الإدارية (أسواق المال) بنسبة 1600.0%.

• القضايا المنظورة:

- انخفض إجمالي عدد القضايا المنظورة خلال هذا الشهر عن نظيره من العام السابق بنسبة 15.7%، حيث جاء أعلى انخفاض في قضايا الإيجارات بنسبة 57.0%، بينما جاء أعلى ارتفاع في القضايا الإدارية (أسواق المال) بنسبة 100.0%.

• القضايا المفصول فيها:

- انخفض إجمالي عدد القضايا المفصول فيها خلال هذا الشهر عن نظيره من العام السابق بنسبة 4.3%، حيث جاء أعلى انخفاض في القضايا الإدارية (أسواق المال) بنسبة 50.0%، بينما جاء أعلى ارتفاع في قضايا العمالي بنسبة 4.2%.

2. القضايا الجزائية:

• القضايا الجديدة:

- انخفض إجمالي عدد القضايا الجزائية الجديدة خلال هذا الشهر عن نظيره من العام السابق بنسبة 54.9%، حيث جاء أعلى انخفاض في قضايا تمييز الجنح بنسبة 83.8%، بينما جاء الارتفاع فقط في قضايا جنح ومخالفات بلدية بنسبة 241.3%.

- لم تحسب نسبة تغير لقضايا الجنائيات (أسواق المال) لعدم وجود قضايا جديدة خلال شهر مارس 2023م.

• القضايا المنظورة:

- انخفض إجمالي عدد القضايا المنظورة خلال هذا الشهر عن نظيره من العام السابق بنسبة 57.3%، حيث جاء أعلى انخفاض في قضايا تمييز الجنح بنسبة 70.0%.
- لم تحسب نسبة تغير لقضايا الجنائيات (أسواق المال) لعدم وجود قضايا فيها خلال شهر مارس 2023م.

• القضايا المفصول فيها:

- ارتفع إجمالي عدد القضايا المفصول فيها خلال هذا الشهر عن نظيره من العام السابق بنسبة 0.7%، حيث جاء أعلى ارتفاع في قضايا الجنائيات (أسواق المال) بنسبة 233.3%، جاء أعلى انخفاض في قضايا تمييز الجنح بنسبة 30.7%.