

Table (1)

Total number of received, considered, adjourned and decided non-penal cases in court of first instance and its particles by type of case during February 2024.

إجمالي عدد القضايا غير الجزائية الواردة والمنظورة والمؤجلة والمفصول فيها بالمحكمة الكلية والمحاكم الجزئية حسب نوع القضية خلال شهر فبراير 2024م.

نسبة القضايا المفصول فيها إلى القضايا المنظورة Ratio of decided cases to considered cases	المتداول العام General current	القضايا المفصول فيها Decided cases						قضايا الإحالة Submission cases	القضايا المؤجلة Adjourned cases	القضايا المنظورة Considered cases		القضايا الواردة Received cases		نوع القضية Type of case
		النسبة الإجمالي Ratio to the total	الجملة Total	وقف Suspense	تجهيزي Provisional	قطعي Absolute	شطب Deletion			النسبة الإجمالي Ratio to the total	عدد القضايا No. of cases	النسبة الإجمالي Ratio to the total	عدد القضايا No. of cases	
%31.8	2694	%5.2	811	15	173	584	39	3	1733	%5.8	2547	%3.9	427	إدارية Administrative
%35.9	2972	%6.5	1011	140	194	632	45	3	1803	%6.5	2817	%6.0	656	مدني كلي Totally civil
%44.7	2709	%10.6	1664	125	225	1110	204	29	2030	%8.5	3723	%12.5	1363	إيجارات كلي Totally rent
%27.0	8430	%11.6	1806	148	676	815	167	6	4874	%15.3	6686	%9.7	1064	عمالي كلي Totally labor
%35.1	703	%1.6	253	50	23	149	31	3	464	%1.6	720	%2.0	217	تجاري مدني جزئي حكومة Commercial semi civil of government
%35.1	14578	%26.3	4116	432	761	2663	260	15	7601	%26.9	11732	%26.2	2865	تجاري مدني جزئي Commercial semi civil
%31.1	5270	%7.8	1224	110	247	784	83	31	2684	%9.0	3939	%7.2	784	تجاري مدني كلي حكومة Commercial totally civil of government
%34.9	10698	%14.3	2231	429	490	1190	122	46	4114	%14.6	6391	%13.0	1424	تجاري كلي Totally commercial
%99.2	83	%0.8	118			117	1		1	%0.3	119	%1.3	140	الإعفاء من الرسوم Exception from fees
%64.6	1901	%3.3	510	31	5	390	84	7	272	%1.8	789	%4.4	478	النتظلمات Grievances
-		-								-		-		طعون انتخابية Election appeals
%42.1	351	%0.9	142	15	3	117	7	0	195	%0.8	337	%1.0	105	استئناف مستعجل Urgent appeal
%39.7	3201	%4.5	711	30	88	564	29	2	1076	%4.1	1789	%5.1	557	استئناف جزئي Semi appeal
%43.7	723	%1.3	197	18	92	70	17		254	%1.0	451	%1.1	122	إثبات حالة مستعجل إدارة الخبراء Proof urgent condition in expert department
%59.0	999	%4.6	716	27	17	587	85	4	493	%2.8	1213	%6.0	651	مستعجل Urgent
%30.2	802	%0.7	116	31	21	48	16	4	264	%0.9	384	%0.8	85	البيوع Sales
%50.0	3	%0.01	1			1			1	%0.0	2	%0.01	1	إفلاس Bankruptcy
%35.8	56117	%100.0	15627	1601	3015	9821	1190	153	27859	%100.0	43639	%100.0	10939	الإجمالي الكلي General total

Note: Urgent cases and totally rents include morning and evening circuits.

ملاحظة: قضايا مستعجل والإيجارات الكلية تشمل الدوائر الصباحية والمسائية.

Table (2)

Total number of received, considered, adjourned and decided non-penal cases in court of first instance by the court during February 2024.

جدول (2)

إجمالي عدد القضايا غير الجزائية الواردة والمنظورة والمؤجلة والمفصول فيها في المحكمة الكلية حسب المحكمة خلال شهر فبراير 2024م.

نسبة القضايا المفصول فيها إلى القضايا المنظورة Ratio of decided cases to considered cases	المداول العام General current	القضايا المفصول فيها Decided cases						قضايا الإحالة Submission cases	القضايا المؤجلة Adjourned cases	القضايا المنظورة Considered cases		القضايا الواردة Received cases		المحكمة Court
		النسبة للإجمالي Ratio to the total	الجملة Total	وقف Suspense	تهددي Provisional	قطعي Absolute	شطب Deletion			النسبة للإجمالي Ratio to the total	عدد القضايا No. of cases	النسبة للإجمالي Ratio to the total	عدد القضايا No. of cases	
%34.5	40172	%63.2	9871	1172	1809	6206	684	120	18607	%65.5	28598	%62.3	6811	العاصمة Capital
%38.0	4787	%10.9	1709	148	316	1084	161	16	2768	%10.3	4493	%10.4	1136	حولي Hawalli
%38.4	4914	%12.0	1872	156	406	1158	152	5	2995	%11.2	4872	%12.2	1340	الفروانية Al-Farwaniya
%40.2	3988	%9.5	1485	90	332	939	124	11	2202	%8.5	3698	%9.7	1062	الأحمدي Al-Ahmadi
%35.8	2131	%4.2	664	33	147	415	69	1	1192	%4.3	1857	%5.2	572	الجهراء Al-Jahraa
%21.5	125	%0.2	26	2	5	19			95	%0.3	121	%0.2	18	أسواق المال Capital markets
%35.8	56117	%100.0	15627	1601	3015	9821	1190	153	27859	%100.0	43639	%100.0	10939	الإجمالي الكلي General total

شكل (1) إجمالي عدد القضايا غير الجزائية الواردة والمنظورة والمفصول فيها بالمحكمة الكلية حسب المحكمة خلال شهر فبراير 2024م

Chart (1) Total number of received, considered and decided non-penal cases in court of first instance by the court during February 2024

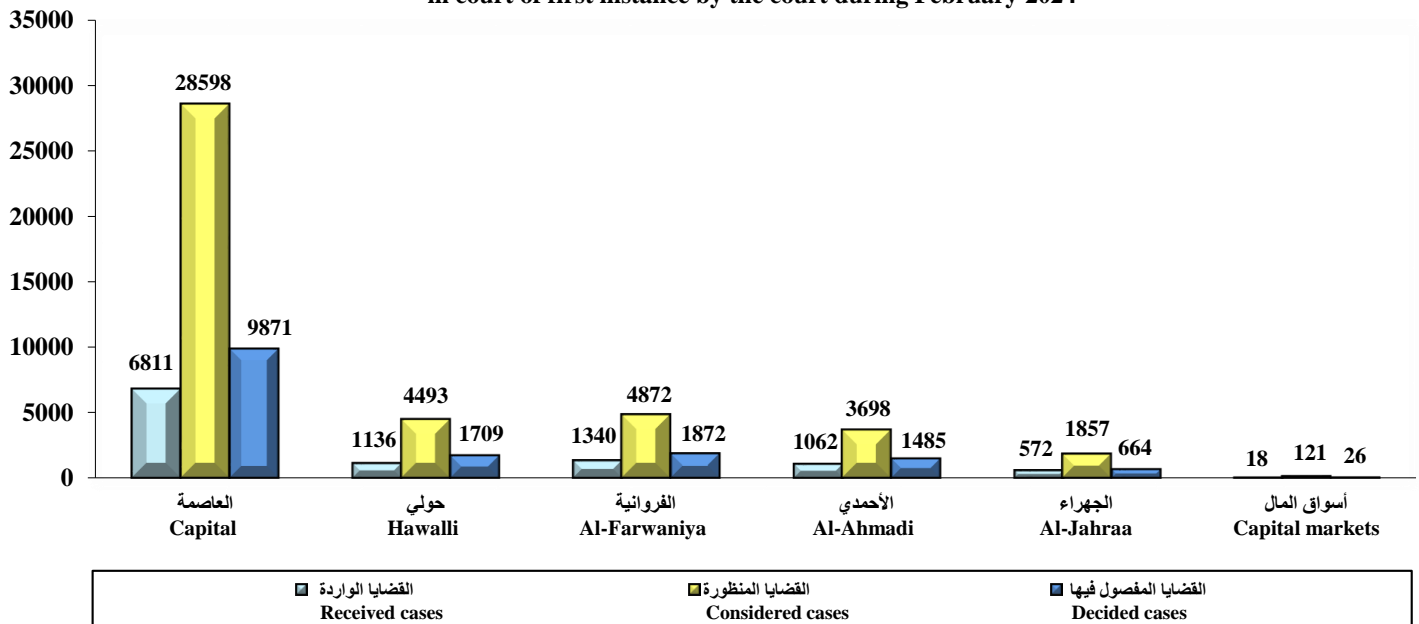


Table (3)
Number of non-penal cases in court of first instance
by the court and type of case during February 2024.

جدول (3)
عدد القضايا غير الجزائية في المحكمة الكلية حسب المحكمة
ونوع القضية خلال شهر فبراير 2024م.

First : Capital

أولاً : العاصمة

نسبة القضايا المفصول فيها إلى القضايا المنظورة Ratio of decided cases to considered cases	المداول العام General current	القضايا المفصول فيها Decided cases						قضايا الإحالة Submission cases	القضايا الموجبة Adjournd cases	القضايا المنظورة Considered cases		القضايا الواردة Received cases		نوع القضية Type of case
		النسبة للإجمالي Ratio to the total	الجملة Total	وقف Suspense	تمهيدي Provisional	قطعي Absolute	شطب Deletion			النسبة للإجمالي Ratio to the total	عدد القضايا No. of cases	النسبة للإجمالي Ratio to the total	عدد القضايا No. of cases	
%32.0	2676	%8.2	809	15	172	583	39	3	1716	%8.8	2528	%6.2	421	إدارية Administrative
%35.9	2972	%10.2	1011	140	194	632	45	3	1803	%9.9	2817	%9.6	656	مدني كلي Totally civil
%40.1	409	%2.3	228	24	22	157	25	10	330	%2.0	568	%3.0	203	إيجارات كلي Totally rent
%23.6	3763	%6.6	656	66	243	294	53	4	2114	%9.7	2774	%5.5	373	عمالي كلي Totally labor
%35.1	703	%2.6	253	50	23	149	31	3	464	%2.5	720	%3.2	217	تجاري مدني جزئي حكومة Commercial semi civil of government
%32.1	8493	%19.3	1901	242	359	1164	136	4	4012	%20.7	5917	%20.6	1400	تجاري مدني جزئي Commercial semi civil
%31.3	5166	%12.2	1203	108	243	769	83	31	2608	%13.4	3842	%11.3	773	تجاري مدني كلي حكومة Commercial totally civil of government
%34.9	10698	%22.6	2231	429	490	1190	122	46	4114	%22.3	6391	%20.9	1424	تجاري كلي Totally commercial
%99.2	83	%1.2	118			117	1		1	%0.4	119	%2.1	140	الإعفاء من الرسوم Exception from fees
%64.6	1901	%5.2	510	31	5	390	84	7	272	%2.8	789	%7.0	478	التظلمات Grievances
-		-								-		-		طعون انتخابية Election appeals
%45.0	194	%0.9	86	9	1	74	2		105	%0.7	191	%1.0	65	استئناف مستعجل Urgent appeal
%41.6	1947	%4.1	409	17	36	340	16	2	572	%3.4	983	%4.3	295	استئناف جزئي Semi appeal
%59.2	362	%3.4	339	10		298	31	3	231	%2.0	573	%4.1	280	مستعجل Urgent
%30.2	802	%1.2	116	31	21	48	16	4	264	%1.3	384	%1.2	85	البيوع Sales
%50.0	3	%0.01	1			1			1	%0.01	2	%0.0	1	إفلاس Bankruptcy
%34.5	40172	%100.0	9871	1172	1809	6206	684	120	18607	%100.0	28598	%100.0	6811	الإجمالي Total

Note: Urgent cases include morning and evening circuits.

ملاحظة: قضايا مستعجل تشمل الدوائر الصباحية والمسائية.

Second : Hawalli court

ثانياً : محكمة حولي

نسبة القضايا المفصول فيها إلى القضايا المنظورة Ratio of decided cases to considered cases	المتداول العام General current	القضايا المفصول فيها Decided cases						قضايا الإحالة Submission cases	القضايا المؤجلة Adjourned cases	القضايا المنظورة Considered cases		القضايا الواردة Received cases		نوع القضية Type of case
		النسبة الإجمالية Ratio to the total	الجملة Total	وقف Suspense	تمهيدي Provisional	قطعي Absolute	شطب Deletion			النسبة الإجمالية Ratio to the total	عدد القضايا No. of cases	النسبة الإجمالية Ratio to the total	عدد القضايا No. of cases	
%46.0	1077	%34.9	597	48	85	382	82	7	695	%28.9	1299	%40.2	457	إيجارات كلي Totally rent
%29.1	1262	%17.2	294	19	117	139	19	2	713	%22.5	1009	%15.1	171	عمالي كلي Totally labor
%35.3	1859	%35.8	611	66	101	406	38	7	1112	%38.5	1730	%24.6	279	تجاري مدني جزئي Commercial semi civil
%35.6	46	%0.9	16	3		12	1		29	%1.0	45	%1.4	16	استئناف مستعجل Urgent appeal
%39.3	323	%4.9	83	4	9	63	7		128	%4.7	211	%7.6	86	استئناف جزئي Semi appeal
%54.3	220	%6.3	108	8	4	82	14		91	%4.4	199	%11.2	127	مستعجل Urgent
-		-								-		-		إفلاس Bankruptcy
%38.0	4787	%100.0	1709	148	316	1084	161	16	2768	%100.0	4493	%100.0	1136	الإجمالي Total

Note: Totally rent include morning and evening circuits.

ملاحظة: قضايا إيجارات كلي تشمل الدوائر الصباحية والمسائية .

Third : Al-Farwaniya court

ثالثاً : محكمة الفروانية

نسبة القضايا المفصول فيها إلى القضايا المنظورة Ratio of decided cases to considered cases	المتداول العام General current	القضايا المفصول فيها Decided cases						قضايا الإحالة Submission cases	القضايا المؤجلة Adjourned cases	القضايا المنظورة Considered cases		القضايا الواردة Received cases		نوع القضية Type of case
		النسبة الإجمالية Ratio to the total	الجملة Total	وقف Suspense	تمهيدي Provisional	قطعي Absolute	شطب Deletion			النسبة الإجمالية Ratio to the total	عدد القضايا No. of cases	النسبة الإجمالية Ratio to the total	عدد القضايا No. of cases	
%44.0	600	%20.9	391	29	55	255	52	3	495	%18.2	889	%26.0	349	إيجارات كلي Totally rent
%26.0	1483	%16.9	316	36	116	124	40		899	%24.9	1215	%12.7	170	عمالي كلي Totally labor
%39.8	1574	%38.7	725	66	113	515	31	2	1094	%37.4	1821	%38.3	513	تجاري مدني جزئي Commercial semi civil
-		-								-		-		طعون انتخابية Election appeals
%41.2	49	%1.1	21	1	2	17	1		30	%1.0	51	%1.0	13	استئناف مستعجل Urgent appeal
%41.9	368	%6.4	119	4	26	88	1		165	%5.8	284	%5.7	77	استئناف جزئي Semi appeal
%43.7	723	%10.5	197	18	92	70	17		254	%9.3	451	%9.1	122	اثبات حالة مستعجل في إدارة الخبراء Proof urgent condition in Expert department
%64.0	117	%5.5	103	2	2	89	10		58	%3.3	161	%7.2	96	مستعجل Urgent
%38.4	4914	%100.0	1872	156	406	1158	152	5	2995	%100.0	4872	%100.0	1340	الإجمالي Total

Fourth : Al-Ahmadi court

رابعاً : محكمة الأحمدى

نسبة القضايا المفصول فيها إلى القضايا المنظورة Ratio of decided cases to considered cases	المتداول العام General current	القضايا المفصول فيها Decided cases						قضايا الإحالة Submission cases	القضايا الموجبة Adjournd cases	القضايا المنظورة Considered cases		القضايا الواردة Received cases		نوع القضية Type of case
		النسبة للإجمالي Ratio to the total	الجملة Total	وقف Suspense	تهددي Provisional	قطعي Absolute	شطب Deletion			النسبة للإجمالي Ratio to the total	عدد القضايا No. of cases	النسبة للإجمالي Ratio to the total	عدد القضايا No. of cases	
%46.0	566	%25.8	383	18	58	267	40	8	442	%22.5	833	%27.7	294	إيجارات كلي Totally rent
%33.6	1411	%26.5	393	22	149	195	27		777	%31.6	1170	%20.8	221	عمالي كلي Totally labor
%39.9	1532	%33.9	504	38	105	332	29	2	757	%34.2	1263	%34.6	367	تجاري مدني جزني Commercial semi civil
-		-								-		-		طعون انتخابية Election appeals
%50.0	25	%0.9	14	2		10	2		14	%0.8	28	%0.7	7	استئناف مستعجل Urgent appeal
%38.4	243	%5.5	81	3	12	64	2		130	%5.7	211	%7.1	75	استئناف جزني Semi appeal
%57.0	211	%7.4	110	7	8	71	24	1	82	%5.2	193	%9.2	98	مستعجل Urgent
%40.2	3988	%100.0	1485	90	332	939	124	11	2202	%100.0	3698	%100.0	1062	الإجمالي Total

Fifth : Al-Jahraa court

خامساً : محكمة الجهراء

نسبة القضايا المفصول فيها إلى القضايا المنظورة Ratio of decided cases to considered cases	المتداول العام General current	القضايا المفصول فيها Decided cases						قضايا الإحالة Submission cases	القضايا الموجبة Adjournd cases	القضايا المنظورة Considered cases		القضايا الواردة Received cases		نوع القضية Type of case
		النسبة للإجمالي Ratio to the total	الجملة Total	وقف Suspense	تهددي Provisional	قطعي Absolute	شطب Deletion			النسبة للإجمالي Ratio to the total	عدد القضايا No. of cases	النسبة للإجمالي Ratio to the total	عدد القضايا No. of cases	
%48.5	57	%9.8	65	6	5	49	5	1	68	%7.2	134	%10.5	60	إيجارات كلي Totally rent
%28.4	511	%22.1	147	5	51	63	28		371	%27.9	518	%22.6	129	عمالي كلي Totally labor
%37.5	1120	%56.5	375	20	83	246	26		626	%53.9	1001	%53.5	306	تجاري مدني جزني Commercial semi civil
-		-								-		-		طعون انتخابية Election appeals
%22.7	37	%0.8	5			4	1		17	%1.2	22	%0.7	4	استئناف مستعجل Urgent appeal
%19.0	320	%2.9	19	2	5	9	3		81	%5.4	100	%4.2	24	استئناف جزني Semi appeal
%64.6	86	%8.0	53		3	44	6		29	%4.4	82	%8.6	49	مستعجل Urgent
%35.8	2131	%100.0	664	33	147	415	69	1	1192	%100.0	1857	%100.0	572	الإجمالي Total

Sixth : Capital markets court

نسبة القضايا المفصول فيها إلى القضايا المنظورة Ratio of decided cases to considered cases	المتداول العام General current	القضايا المفصول فيها Decided cases						قضايا الإحالة Submission cases	القضايا المؤجلة Adjourned cases	القضايا المنظورة Considered cases		القضايا الواردة Received cases		نوع القضية Type of case
		النسبة الإجمالية Ratio to the total	الجملة Total	وقف Suspense	تجهيدي Provisional	قطعي Absolute	شطب Deletion			النسبة الإجمالية Ratio to the total	عدد القضايا No. of cases	النسبة الإجمالية Ratio to the total	عدد القضايا No. of cases	
%10.5	18	%7.7	2		1	1		17	%15.7	19	%33.3	6	إدارية Administrative	
%21.6	104	%80.8	21	2	4	15		76	%80.2	97	%61.1	11	تجاري مدني كلي حكومة Commercial totally civil of government	
%60.0	3	%11.5	3			3		2	%4.1	5	%5.6	1	مستعجل Urgent	
%21.5	125	%100.0	26	2	5	19		95	%100.0	121	%100.0	18	الإجمالي Total	

Table (4)

Number of received and decided performance orders cases in court of first instance and particle courts during February 2024.

الإجمالي Total	نوع الإجراء Type of procedure					نوع القضية Type of case	المحكمة Court
	أمر منع سفر Ordered of prevention of travel	أمر حجز تحفظي Impounded order	أمر على عريضه Ordered on a petition	أمر أداء جزئي Semi performance order	أمر أداء كلي Totally performance order		
7012	36	26	94	6574	282	القضايا الواردة Received cases	العاصمة Capital
4407	31	26	97	3268	985	القضايا المفصول فيها Decided cases	
139				109	30	القضايا الواردة Received cases	حولي Hawalli
185				154	31	القضايا المفصول فيها Decided cases	
114				93	21	القضايا الواردة Received cases	الفروانية Al-Farwaniya
155				125	30	القضايا المفصول فيها Decided cases	
142				115	27	القضايا الواردة Received cases	الأحمدي Al-Ahmadi
128				110	18	القضايا المفصول فيها Decided cases	
80				73	7	القضايا الواردة Received cases	الجهراء Al-Jahraa
68				61	7	القضايا المفصول فيها Decided cases	
7487	36	26	94	6964	367	القضايا الواردة Received cases	الإجمالي Total
4943	31	26	97	3718	1071	القضايا المفصول فيها Decided cases	

Table (5)

Number of received, considered and decided non-penal cases in court of first instance by the court during February 2024 in comparisons with the same month from the last year.

جدول (5)

عدد القضايا غير الجزائية الواردة والمنظورة والمفصول فيها بالمحكمة الكلية حسب المحكمة خلال شهر فبراير 2024 مقارناً بنفس الشهر من العام السابق.

القضايا المفصول فيها Decided cases			القضايا المنظورة Considered cases			القضايا الواردة Received cases			المحكمة Court
نسبة التغير Change ratio	فبراير 2023 February 2023	فبراير 2024 February 2024	نسبة التغير Change ratio	فبراير 2023 February 2023	فبراير 2024 February 2024	نسبة التغير Change ratio	فبراير 2023 February 2023	فبراير 2024 February 2024	
%11.4	8859	9871	%8.2	26433	28598	%15.5	5896	6811	العاصمة Capital
%7.4	1591	1709	%7.8	4166	4493	%16.2	978	1136	حولي Hawalli
%24.0	1510	1872	%27.4	3825	4872	%72.0	779	1340	الفروانية Al-Farwaniya
%18.1	1257	1485	%14.4	3232	3698	%21.2	876	1062	الأحمدي Al-Ahmadi
%30.7	508	664	%31.2	1415	1857	%75.5	326	572	الجهراء Al-Jahraa
%35.0-	40	26	%14.2	106	121	%38.5	13	18	أسواق المال Capital markets
%13.5	13765	15627	%11.4	39177	43639	%23.4	8868	10939	الإجمالي Total

شكل (2) عدد القضايا غير الجزائية الواردة والمنظورة والمفصول فيها بالمحكمة الكلية حسب المحكمة خلال شهر فبراير 2024 مقارناً بنفس الشهر من العام السابق

Chart (2) Number of received, considered and decided non-penal cases in court of first instance by the court during February 2024 in comparisons with the same month from the last year

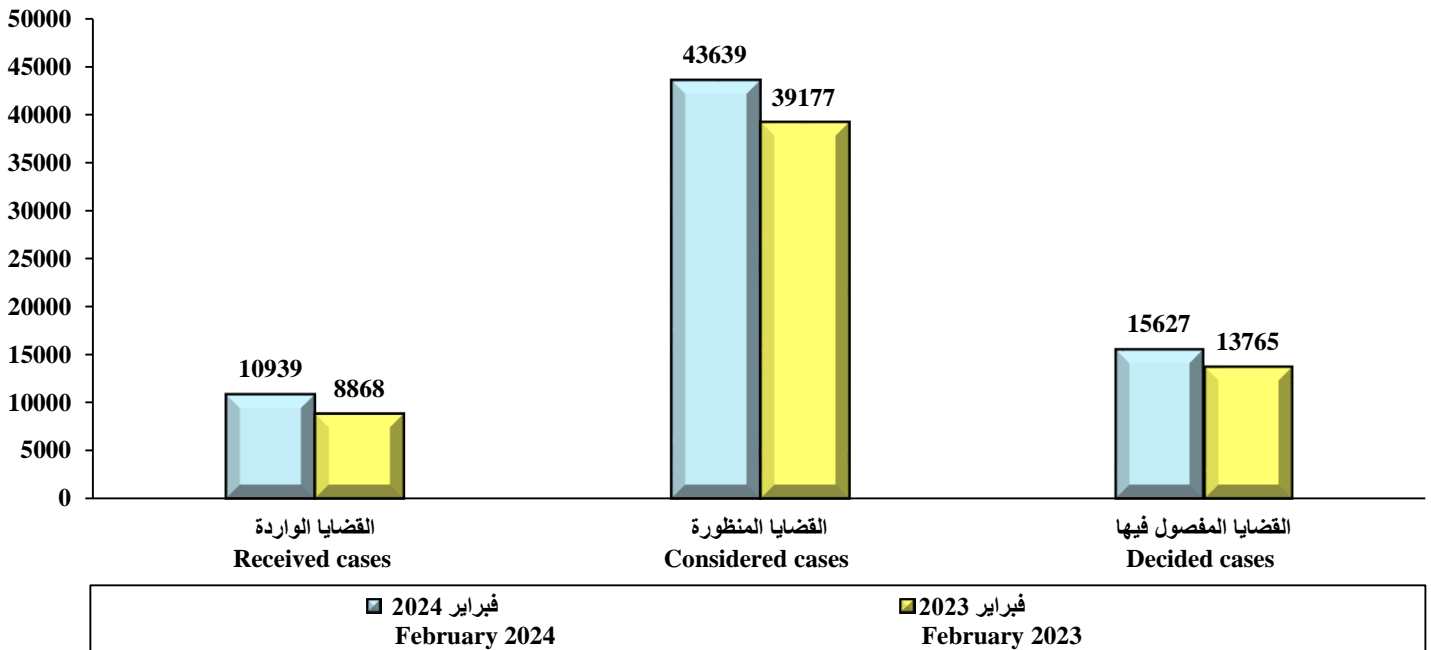


Table (6)

Number of received, considered, adjourned and decided penal cases for felonies departments and misdemeanors in court of first instance by type of case during February 2024.

جدول (6)

عدد القضايا الجزائية الواردة والمنظورة والمؤجلة والمفصول فيها لدوائر الجنايات والجنح بالمحكمة الكلية حسب نوع القضية خلال شهر فبراير 2024م.

نسبة القضايا المفصول فيها إلى القضايا المنظورة Ratio of decided cases to considered cases	المتداول العام General current	القضايا المفصول فيها Decided cases				قضايا الإحالة Submission cases	القضايا المؤجلة Adjourned cases	القضايا المنظورة Considered cases	القضايا الواردة Received cases	نوع القضية Type of case
		الجملة Total	وقف Suspense	تجهدي Provisional	قطعي Absolute					
%35.1	1967	450		3	447		832	1282	388	الجنايات Felonies
%24.8	185247	1811			1811		5499	7310	2944	الجنح المستأنفة Appealed misdemeanors
%62.0	243	137		1	136		84	221	74	تظلمات الجنح Grievances of misdemeanors
%49.9		852			852		855	1707	399	جنح مرور Traffic misdemeanors
%67.7	539	611			611		291	902	540	جنح جوازات Passports misdemeanors
%36.1	2343	611			611	1	1079	1691	541	جنح شؤون Affairs misdemeanors
%21.2	70960	2333		9	2324		8689	11022	1288	جنح ومخالفات بلدية Municipality misdemeanors and infractions
%41.3	5255	2137		2	2135	2	3030	5169	1563	جنح عادية Ordinary misdemeanors
%36.2	615	258		5	253		454	712	135	جنح Misdemeanors
%47.5	5439	693		1	692		767	1460	501	جنح تجارة Trade misdemeanors
%53.9	8595	248		1	247		212	460	207	جنح تقنية معلومات Informations technology misdemeanors
%71.0	5087	269			269		110	379	183	جنح أحداث Juveniles misdemeanors
%95.7	161	45	12		33		2	47	34	جنح أحداث مستأنفة Juveniles appealed misdemeanors
%33.4	552	132		2	130		263	395	166	جنح مفوضة Commissioner misdemeanors
%32.3	287003	10587	12	24	10551	3	22167	32757	8963	الإجمالي الكلي General total

Notes:

- Felonies cases and appealed misdemeanors include morning and evening departments.
- Ordinary misdemeanors includes all cases from Capital, Al-Ahmadi, Hawalli and Al-Jahraa courts.
- Penal orders for special misdemeanors has been added to ordinary misdemeanors starting from May 2023.

ملاحظات:

- قضايا الجنايات والجنح المستأنفة تشمل الدوائر الصباحية والمسائية .
- تشمل قضايا الجنح العادية كل من قضايا محاكم العاصمة والأحمدي وحولي والجهراء.
- تم ضم أوامر جزائية لجنح خاصة إلى قضايا جنح عادية ابتداءً من شهر مايو 2023م.

Table (7)

Total number of received, considered, adjourned and decided penal cases in court of first instance by type of case during February 2024.

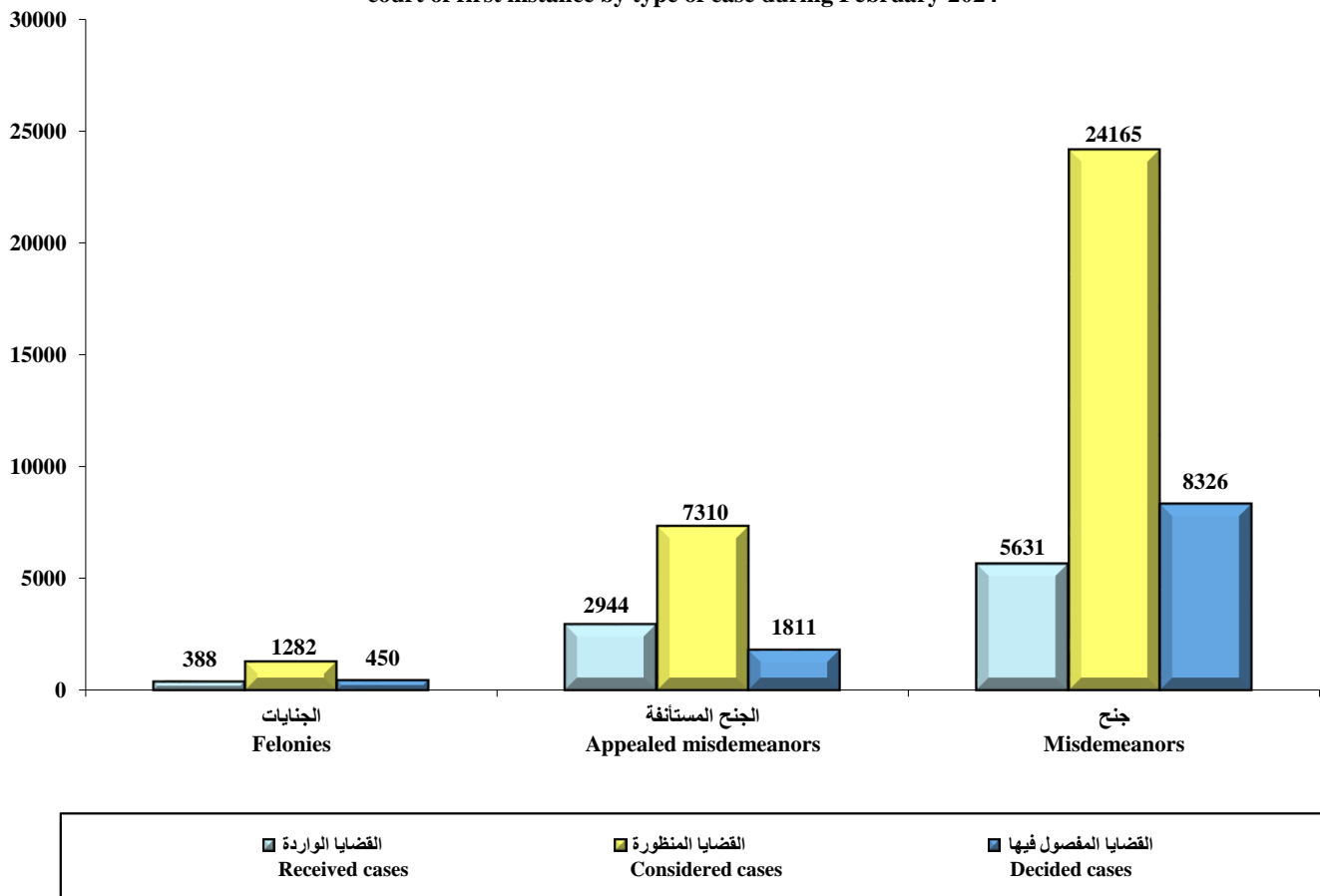
جدول (7)

إجمالي عدد القضايا الجزائية الواردة والمنظورة والمؤجلة والمفصول فيها بالمحكمة الكلية حسب نوع القضية خلال شهر فبراير 2024م.

نسبة القضايا المفصول فيها إلى القضايا المنظورة Ratio of decided cases to considered cases	المتداول العام General current	القضايا المفصول فيها Decided cases		القضايا المؤجلة Adjourned cases	القضايا المنظورة Considered cases		القضايا الواردة Received cases		نوع القضية Type of case
		النسبة للإجمالي Ratio to the total	عدد القضايا No. of cases		النسبة للإجمالي Ratio to the total	عدد القضايا No. of cases	النسبة للإجمالي Ratio to the total	عدد القضايا No. of cases	
%35.1	1967	%4.3	450	832	%3.9	1282	%4.3	388	الجنايات Felonies
%24.8	185247	%17.1	1811	5499	%22.3	7310	%32.8	2944	الجنح المستأنفة Appealed misdemeanors
%34.5	99789	%78.6	8326	15836	%73.8	24165	%62.8	5631	جنح Misdemeanors
%32.3	287003	%100.0	10587	22167	%100.0	32757	%100.0	8963	الإجمالي الكلي General total

شكل (3) إجمالي عدد القضايا الجزائية الواردة والمنظورة والمفصول فيها بالمحكمة الكلية حسب نوع القضية خلال شهر فبراير 2024م

Chart (3) Total number of received, considered and decided penal cases in court of first instance by type of case during February 2024



جدول (8) عدد القضايا الجزائية الواردة والمنظورة والمفصول فيها لدوائر الجنايات والجنح بالمحكمة الكلية حسب نوع القضية خلال شهر فبراير 2024م مقارناً بنفس الشهر من العام السابق.

Table (8) Number of received, considered and decided penal cases in felonies and misdemeanors departments in court of first instance by type of case during February 2024 in comparisons with the same month from the last year.

القضايا المفصول فيها Decided cases			القضايا المنظورة Considered cases			القضايا الواردة Received cases			نوع القضية Type of case
نسبة التغير Change ratio	فبراير 2023 February 2023	فبراير 2024 February 2024	نسبة التغير Change ratio	فبراير 2023 February 2023	فبراير 2024 February 2024	نسبة التغير Change ratio	فبراير 2023 February 2023	فبراير 2024 February 2024	
%24.0	363	450	%28.6	997	1282	%54.0	252	388	الجنايات Felonies
%37.5	1317	1811	%7.0-	7861	7310	%2.8	2865	2944	الجنح المستأنفة Appealed misdemeanors
%38.4	99	137	%42.6	155	221	%39.6	53	74	تظلمات الجنح Grievances of misdemeanors
%20.7	706	852	%11.0	1538	1707	%32.1	302	399	جنح مرور Traffic misdemeanors
%29.8-	870	611	%23.2-	1175	902	%31.5-	788	540	جنح جوازات Passports misdemeanors
%230.3	185	611	%179.5	605	1691	%469.5	95	541	جنح شؤون Affairs misdemeanors
%70.7	1367	2333	%37.7	8004	11022	%16.5	1106	1288	جنح ومخالفات بلدية Municipality misdemeanors and infractions
%6.3	2011	2137	%3.1-	5334	5169	%9.5-	1727	1563	جنح عادية Ordinary misdemeanors
%25.9	205	258	%68.7	422	712	%4.3-	141	135	جنح Misdemeanors
%5.5-	733	693	%0.1-	1462	1460	%9.2-	552	501	جنح تجارة Trade misdemeanors
%32.6	187	248	%7.2	429	460	%12.5	184	207	جنح تقنية معلومات Informations technology misdemeanors
%39.4	193	269	%72.3	220	379	%9.6	167	183	جنح أحداث Juveniles misdemeanors
%60.7	28	45	%42.4	33	47	%0.0	34	34	جنح أحداث مستأنفة Juveniles appealed misdemeanors
%55.3	85	132	%107.9	190	395	%564.0	25	166	جنح مفوضة Commissioner misdemeanors
%26.8	8349	10587	%15.2	28425	32757	%8.1	8291	8963	الإجمالي الكلي General total

جنح
Misdemeanors

Notes:

- Felonies cases and appealed misdemeanors include morning and evening departments.
- Ordinary misdemeanors includes all cases from Capital, Al-Ahmadi, Hawalli and Al-Jahraa courts.
- Penal orders for special misdemeanors has been added to ordinary misdemeanors starting from May 2023.

ملاحظات:

- قضايا الجنايات والجنح المستأنفة تشمل الدوائر الصباحية والمسائية .
- تشمل قضايا الجنح العادية كل من قضايا محاكم العاصمة والأحمدي وحولي والجبراء.
- تم ضم أوامر جزائية لجنح خاصة إلى قضايا جنح عادية ابتداء من شهر مايو 2023م.

شكل (4) إجمالي عدد القضايا الجزائية الواردة والمنظورة والمفصول فيها لدوائر الجنايات والجنح بالمحكمة الكلية خلال شهر فبراير 2024م مقارناً بنفس الشهر من العام السابق

Chart (4) Total number of received, considered and decided penal cases in felonies and misdemeanors departments in court of first instance during February 2024 in comparisons with the same month from the last year

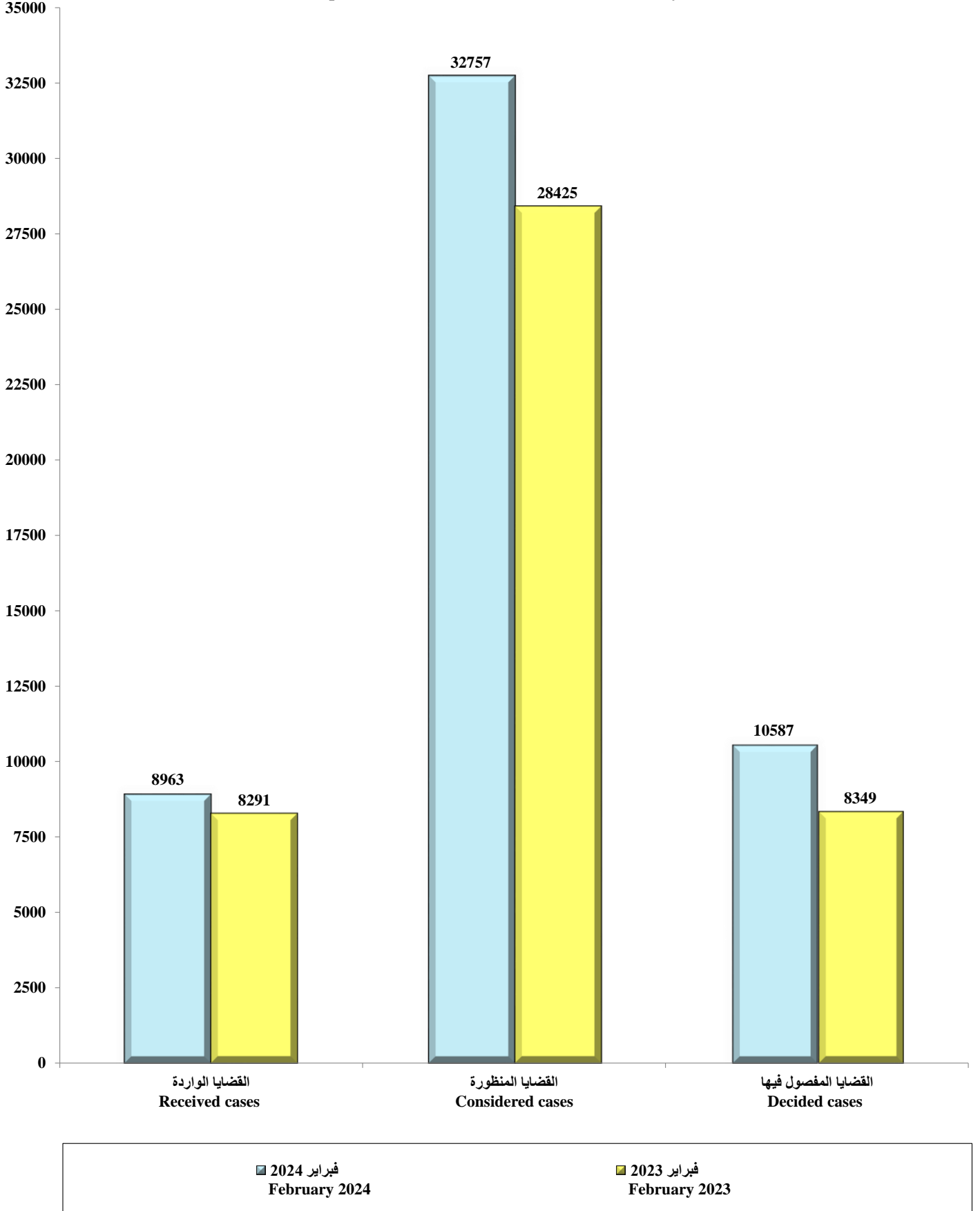


Table (9)

Total number of received, considered, decided and adjourned cases (penal and non-penal) in court of first instance during February 2024.

جدول (9)

إجمالي عدد القضايا الجزائية وغير الجزائية الواردة والمنظورة والمفصول فيها والموجلة بالمحكمة الكلية خلال شهر فبراير 2024م.

نسبة القضايا المفصول فيها إلى القضايا المنظورة Ratio of decided cases to considered cases	المتداول العام General current	القضايا المفصول فيها Decided cases					قضايا الإحالة Submission cases	القضايا الموجلة Adjourned cases	القضايا المنظورة Considered cases	القضايا الواردة Received cases	نوع القضية Type of cases
		الجملة Total	وقف Suspense	تمهيدى Provisional	قطعي Absolute	شطب Deletion					
%35.8	56117	15627	1601	3015	9821	1190	153	27859	43639	10939	غير الجزائية Non penal
%100.0		4943			4943				4943	7487	أوامر الأداء Performance orders
%42.3	56117	20570	1601	3015	14764	1190	153	27859	48582	18426	اجمالي القضايا غير الجزائية General total of non-penal cases
%32.3	287003	10587	12	24	10551		3	22167	32757	8963	الجزائية Penal
%38.3	343120	31157	1613	3039	25315	1190	156	50026	81339	27389	الإجمالي الكلي للمحكمة الكلية General total of court of first instance

شكل (5) إجمالي عدد القضايا (الجزائية وغير الجزائية) الواردة والمنظورة والمفصول فيها بالمحكمة الكلية خلال شهر فبراير 2024م

Chart (5) Total number of (penal and non-penal) received, considered and decided cases in court of first instance during February 2024

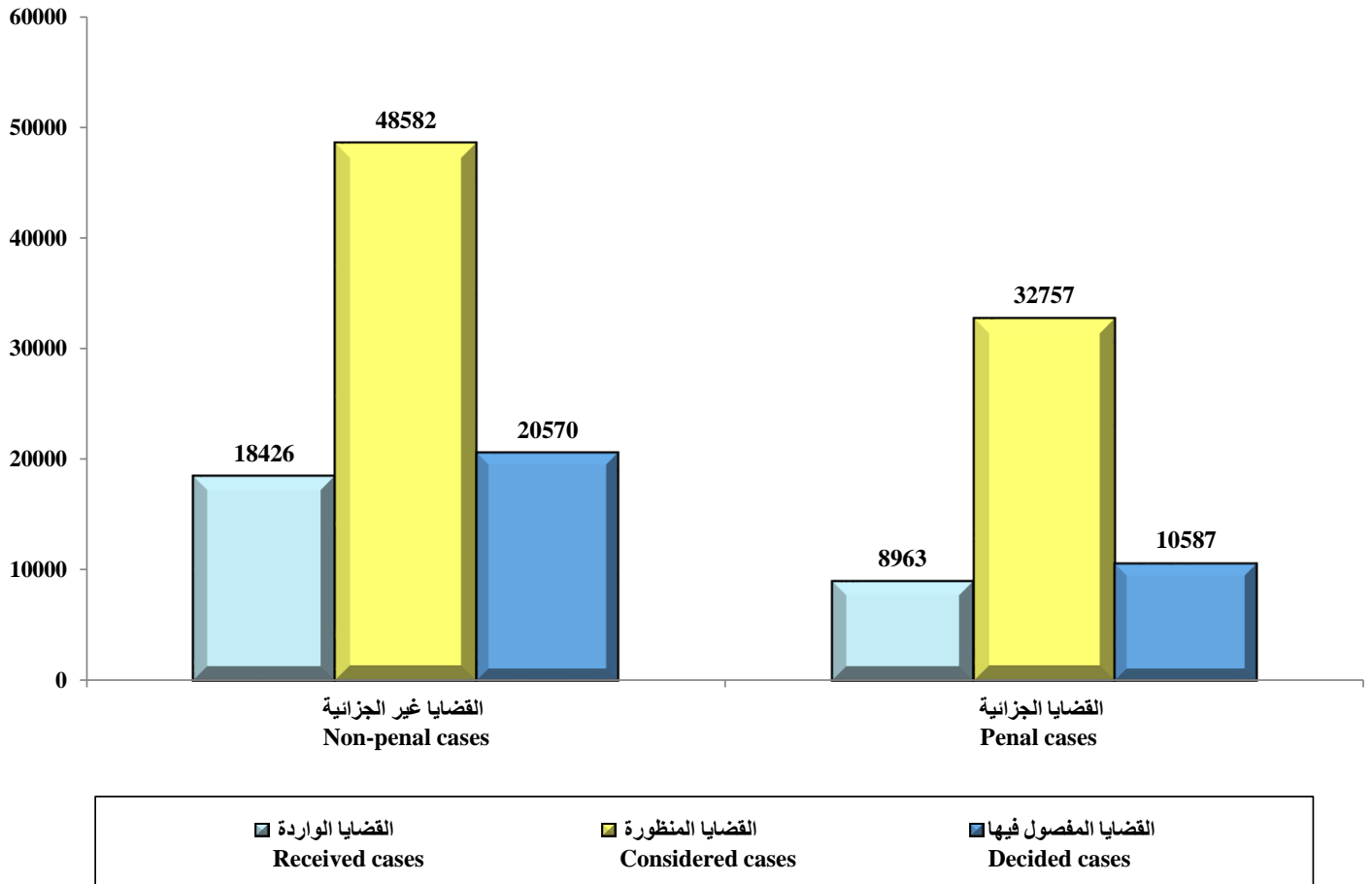


Table (10)

جدول (10)

Total number of received and accomplished declarations in declaration section in court of first instance by the court during February 2024.

إجمالي عدد الإعلانات الواردة والمنجزة في قسم الإعلان بالمحكمة الكلية حسب المحكمة خلال شهر فبراير 2024م.

نسبة الإعلانات المنجزة إلى الواردة Ratio of accomplished declarations to received	إجمالي الإعلانات المتبقية Total of remainder of declarations	الإعلانات المنجزة accomplished declarations				الإعلانات الواردة received declarations				نوع الإجراء Type of محكمة Court
		إجمالي الإعلانات المنجزة Total of accomplished declarations	أعيد Repeated	بلغ عن طريق مخفر Reported through the station	بلغ Reported	إجمالي الإعلانات الواردة Total of received declarations	إعلانات لم تتم الإفادة فيها Declarations without benefits	الإعلانات الجديدة New decralations	الإعلانات المرحلة من فترة سابقة Declarations from the previous period	
%2.2	607641	13723	1356	306	12061	621364	1827	16378	603159	العاصمة Capital
%2.6	93584	2489	246	319	1924	96073	970	4329	90774	حولي Hawalli
%5.4	43676	2512	509	132	1871	46188	411	3404	42373	الأحمدي Al-Ahmadi
%5.7	24079	1453	239	129	1085	25532	232	2016	23284	الجهراء Al-Jahraa
%3.5	224795	8149	1593	788	5768	232944	1796	14374	216774	الفروانية Al-Farwaniya
%2.8	993775	28326	3943	1674	22709	1022101	5236	40501	976364	الإجمالي الكلي General total

التحليل الإحصائي لقضايا المحكمة الكلية

أولاً: عدد القضايا غير الجزائية الواردة والمنظورة والمفصول فيها موزعة حسب نوع القضية

ونسبة الإنجاز خلال شهر فبراير 2024م:

يتضح من جدول (1) ما يلي:

1. القضايا الواردة:

- بلغ عدد القضايا الواردة 10939 قضية خلال هذا الشهر.
- تشكل قضايا تجاري مدني جزئي العدد الأكبر من إجمالي عدد القضايا الواردة حيث بلغت نسبتها 26.2%، بينما تشكل قضايا الإفلاس أقل القضايا عدداً بنسبة 0.009%.

2. القضايا المنظورة:

- بلغ عدد القضايا المنظورة 43639 قضية خلال هذا الشهر.
- تشكل قضايا تجاري مدني جزئي العدد الأكبر من إجمالي عدد القضايا المنظورة حيث بلغت نسبتها 26.9%، بينما تشكل قضايا الإفلاس أقل القضايا عدداً بنسبة 0.005%.

3. القضايا المفصول فيها:

- بلغ عدد القضايا المفصول فيها 15627 قضية خلال هذا الشهر.
- تشكل قضايا تجاري مدني جزئي العدد الأكبر من إجمالي عدد القضايا المفصول فيها حيث بلغت نسبتها 26.3%، بينما تشكل قضايا الإفلاس أقل القضايا عدداً بنسبة 0.01%.

4. نسبة الإنجاز:

- بلغت نسبة الإنجاز الإجمالية للقضايا 35.8% خلال هذا الشهر.
- جاءت أعلى نسبة إنجاز في قضايا الإعفاء من الرسوم بنسبة 99.2%، بينما جاءت أقل نسبة إنجاز في قضايا عمالي كلي بنسبة 27.0%.

ثانياً: عدد القضايا غير الجزائية الواردة والمنظورة والمفصول فيها موزعة حسب المحكمة ونسبةالإنجاز خلال شهر فبراير 2024م:يتضح من جدول (2) ما يلي:1. القضايا الواردة:

- تشكل القضايا الواردة بمحكمة العاصمة العدد الأكبر من إجمالي عدد القضايا بالمحاكم المختلفة حيث بلغت نسبتها 62.3%، ثم محكمة الفروانية بنسبة 12.2%، تليها محكمتي حولي والأحمدي بنسبة 10.4% و 9.7% على الترتيب، ثم محكمة الجهراء بنسبة 5.2%، وأخيراً محكمة أسواق المال بنسبة 0.2%.

2. القضايا المنظورة:

- تشكل القضايا المنظورة بمحكمة العاصمة العدد الأكبر من إجمالي عدد القضايا بالمحاكم المختلفة حيث بلغت نسبتها 65.5%، ثم محكمتي الفروانية وحولي بنسبة 11.2% و 10.3% على الترتيب، تليهما محكمة الأحمدية بنسبة 8.5%، ثم محكمة الجهراء بنسبة 4.3%، وأخيراً محكمة أسواق المال بنسبة 0.3%.

3. القضايا المفصول فيها:

- تشكل القضايا المفصول فيها بمحكمة العاصمة العدد الأكبر من إجمالي عدد القضايا بالمحاكم المختلفة حيث بلغت نسبتها 63.2%، ثم محكمة الفروانية بنسبة 12.0%، تليها محكمتي حولي والأحمدي بنسبة 10.9% و 9.5% على الترتيب، ثم محكمة الجهراء بنسبة 4.2%، وأخيراً محكمة أسواق المال بنسبة 0.2%.

4. نسبة الإنجاز:

- بلغت نسبة الإنجاز الإجمالية للقضايا غير الجزائية في المحكمة الكلية 35.8%، حيث جاءت محكمة الأحمدية بأعلى نسبة إنجاز بلغت 40.2%، تليها محكمتي الفروانية وحولي بنسبة 38.4% و 38.0% على الترتيب، تليهما محكمتي الجهراء والعاصمة بنسبة 35.8% و 34.5% على الترتيب، وأخيراً محكمة أسواق المال بنسبة 21.5%.

ثالثاً: تحليل مقارن للقضايا غير الجزائية بالمحاكم المختلفة في فبراير 2024م مقارناً بنفس الشهر من العام السابق:
يتضح من جدول (5) ما يلي:

1. القضايا الواردة:

- ارتفع إجمالي عدد القضايا الواردة خلال هذا الشهر عن نظيره من العام السابق بنسبة تغير بلغت 23.4%، وذلك بسبب ارتفاع عدد القضايا في جميع المحاكم، حيث جاء أكثرها ارتفاعاً في عدد قضايا محكمة الجهراء بنسبة 75.5%، تليها محكمة الفروانية بنسبة 72.0%، ثم محكمة أسواق المال بنسبة 38.5%، تليها محكمة الأحمدى بنسبة 21.2%، وأخيراً محكمتي حولي والعاصمة بنسبة 16.2% و 15.5% على الترتيب.

2. القضايا المنظورة:

- ارتفع إجمالي عدد القضايا المنظورة خلال هذا الشهر عن نظيره من العام السابق بنسبة تغير بلغت 11.4%، وذلك بسبب ارتفاع عدد القضايا في جميع المحاكم، حيث جاء أكثرها ارتفاعاً في عدد قضايا محكمة الجهراء بنسبة 31.2%، تليها محكمة الفروانية بنسبة 27.4%، ثم محكمتي الأحمدى وأسواق المال بنسبة 14.4% و 14.2% على الترتيب، وأخيراً محكمتي العاصمة وحولي بنسبة 8.2% و 7.8% على الترتيب.

3. القضايا المفصول فيها:

- ارتفع إجمالي عدد القضايا المفصول فيها خلال هذا الشهر عن نظيره من العام السابق بنسبة تغير بلغت 13.5%، وذلك بسبب ارتفاع عدد القضايا في معظم المحاكم، حيث جاء أكثرها ارتفاعاً في عدد قضايا محكمة الجهراء بنسبة 30.7%، ثم محكمة الفروانية بنسبة 24.0%، تليها محكمة الأحمدى بنسبة 18.1%، ثم محكمة العاصمة بنسبة 11.4%، وأخيراً محكمة حولي بنسبة 7.4%.

- بينما جاء الانخفاض فقط في محكمة أسواق المال بنسبة 35.0% خلال هذا الشهر عن الشهر المناظر له من العام السابق.

رابعاً: عدد القضايا الجزائية الواردة والمنظورة والمفصول فيها موزعة حسب نوع القضية ونسبة

الإنجاز خلال شهر فبراير 2024م:

يتضح من جدول (7) ما يلي:

1. القضايا الواردة:

- بلغ عدد القضايا الواردة 8963 قضية خلال هذا الشهر.
- تشكل قضايا الجرح العدد الأكبر من إجمالي عدد القضايا الواردة بنسبة 62.8%، ثم قضايا الجرح المستأنفة بنسبة 32.8%، وأخيراً قضايا الجنايات بنسبة 4.3%.

2. القضايا المنظورة:

- بلغ عدد القضايا المنظورة 32757 قضية خلال هذا الشهر.
- تشكل قضايا الجرح العدد الأكبر من إجمالي عدد القضايا المنظورة بنسبة 73.8%، ثم قضايا الجرح المستأنفة بنسبة 22.3%، وأخيراً قضايا الجنايات بنسبة 3.9%.

3. القضايا المفصول فيها:

- بلغ عدد القضايا المفصول فيها 10587 قضية خلال هذا الشهر.
- تشكل قضايا الجرح العدد الأكبر من إجمالي عدد القضايا المفصول فيها بنسبة 78.6%، ثم قضايا الجرح المستأنفة بنسبة 17.1%، وأخيراً قضايا الجنايات بنسبة 4.3%.

4. نسبة الإنجاز:

- بلغت نسبة الإنجاز الإجمالية للقضايا الجزائية في المحكمة الكلية 32.3%.
- جاءت قضايا الجنايات بأعلى نسبة إنجاز بلغت 35.1%، تليها قضايا الجرح بنسبة 34.5%، وأخيراً قضايا الجرح المستأنفة بنسبة 24.8% خلال هذا الشهر.

خامساً: تحليل مقارنة للقضايا الجزائية الواردة والمنظورة والمفصول فيها خلال شهر فبراير2024م مقارنة بنفس الشهر من العام السابق:يتضح من جدول (8) ما يلي:1. القضايا الواردة:

- ارتفع إجمالي عدد القضايا الواردة خلال هذا الشهر عن نظيره من العام السابق بنسبة تغير بلغت 8.1%، وذلك بسبب ارتفاع عدد بعض القضايا في شهر فبراير 2024م عن فبراير 2023م، حيث جاء أكثرها ارتفاعاً في قضايا الجرح المفوضة بنسبة 564.0%، وأقلها ارتفاعاً في قضايا الجرح المستأنفة بنسبة 2.8%.

- بينما جاء أكثرها انخفاضاً في قضايا جرح الجوازات بنسبة 31.5%، وأقلها انخفاضاً في قضايا الجرح بنسبة 4.3% خلال هذا الشهر عن نظيره من العام السابق.

- لم تحسب نسبة تغير لقضايا جرح الأحداث المستأنفة لتساوي عدد القضايا فيها خلال هذا الشهر عن الشهر المناظر له من العام السابق.

4. القضايا المنظورة:

- ارتفع إجمالي عدد القضايا المنظورة خلال هذا الشهر عن نظيره من العام السابق بنسبة تغير بلغت 15.2%، وذلك بسبب ارتفاع عدد بعض القضايا في شهر فبراير 2024م عن فبراير 2023م، حيث جاء أكثرها ارتفاعاً في قضايا جرح الشؤون بنسبة 179.5%، وأقلها ارتفاعاً في قضايا جرح تقنية المعلومات بنسبة 7.2%.

- بينما جاء أكثرها انخفاضاً في قضايا جرح الجوازات بنسبة 23.2%، وأقلها انخفاضاً في قضايا جرح التجارة بنسبة 0.1% خلال هذا الشهر عن نظيره من العام السابق.

5. القضايا المفصول فيها:

- ارتفع إجمالي عدد القضايا المفصول فيها خلال هذا الشهر عن نظيره من العام السابق بنسبة تغير بلغت 26.8%، وذلك بسبب ارتفاع عدد بعض القضايا في شهر فبراير 2024م عن فبراير 2023م، حيث جاء أكثرها ارتفاعاً في عدد قضايا جنح الشؤون بنسبة 230.3%، وأقلها ارتفاعاً قضايا الجنح العادية بنسبة 6.3%.
- بينما جاء أكثرها انخفاضاً في قضايا جنح الجوازات بنسبة 29.8%، وأقلها انخفاضاً في قضايا جنح التجارة بنسبة 5.5% خلال هذا الشهر مع نظيره من العام السابق.