

Table (1) Total number of new, considered, adjourned and decided non-penal cases in court of appeal and its branches by type of case during February 2024.

جدول (1) إجمالي عدد القضايا غير الجزائية الجديدة والمنظورة والمؤجلة والمفصول فيها بمحكمة الاستئناف وفروعها حسب نوع القضية خلال شهر فبراير 2024م.

نسبة القضايا المفصول فيها إلى القضايا المنظورة Ratio of decided cases to considered cases	القضايا المؤجلة خارج الفترة Adjourned cases out of the period	القضايا المفصول فيها Decided cases			القضايا المحجوزة من فترة سابقة Blocked cases from the previous period	القضايا المنظورة Considered cases		القضايا المؤجلة من فترة سابقة Adjourned cases from the previous period	القضايا الجديدة خلال الشهر New cases during the month		نوع القضية Type of Case	
		النسبة للإجمالي Ratio to the total	الجملة Total	تمهيدى Provisional		قطعي Absolute	النسبة للإجمالي Ratio to the total		عدد القضايا No. of cases	النسبة للإجمالي Ratio to the total		عدد القضايا No. of cases
%55.4	1353	%21.9	874	127	747	668	%28.1	1579	851	%20.8	728	تجاري Commercial
%64.5	34	%0.5	20	1	19	17	%0.6	31	2	%0.8	29	تجاري (أسواق المال) Commercial (Capital Markets)
%75.7	643	%15.4	614	53	561	479	%14.4	811	257	%15.8	554	تجاري مدني كلي حكومة Commercial totally civil of government
%75.6	795	%19.8	790	56	734	538	%18.6	1045	313	%20.9	732	مدني Civil
%74.2	980	%23.2	927	111	816	655	%22.2	1249	499	%21.4	750	عمالي Labor
%91.6	180	%4.6	185	11	174	148	%3.6	202	58	%4.1	144	إيجارات Leases
%81.8	629	%14.3	572	30	542	517	%12.4	699	140	%16.0	559	إدارية* Administrative
%61.5	12	%0.2	8	1	7	8	%0.2	13	5	%0.2	8	إدارية (أسواق المال) Administrative (Capital Markets)
%70.9	4626	%100.0	3990	390	3600	3030	%100.0	5629	2125	%100.0	3504	الإجمالي الكلي General total

\*Note : The administrative cases department was reopened starting from 2024, and administrative (Employees) and administrative (Individuals and contracts) departments were closed.

\*ملاحظة : تم إعادة فتح دائرة قضايا إدارية ابتداءً من عام 2024م وإغلاق دوائر قضايا إدارية (موظفين) وقضايا (إدارية أفراد وعقود).

شكل (1) إجمالي عدد القضايا غير الجزائية المنظورة والمفصول فيها بمحكمة الاستئناف وفروعها حسب نوع القضية خلال شهر فبراير 2024م  
Chart (1) Total number of considered and decided non-penal cases in court of appeal and its branches by type of case during February 2024

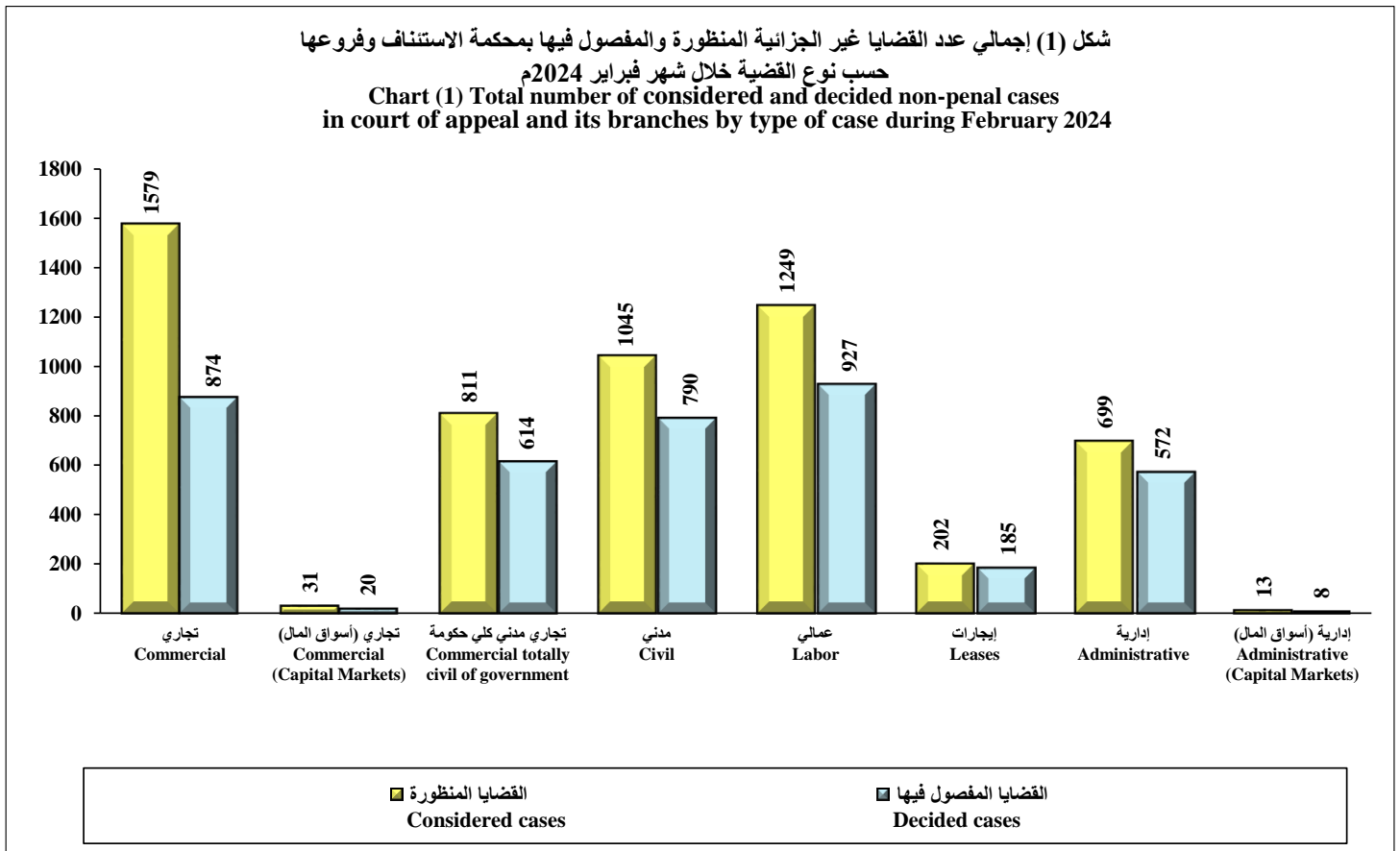


Table ( 2 ) Number of new, considered, adjourned and decided penal cases in court of appeal by type of case during February 2024.

جدول ( 2 ) عدد القضايا الجزائية الجديدة والمنظورة والمؤجلة والمفصول فيها بمحكمة الاستئناف حسب نوع القضية خلال شهر فبراير 2024م.

نسبة القضايا المفصول فيها إلى القضايا المنظورة Ratio of decided cases to considered cases	القضايا المؤجلة خارج الفترة Adjourned cases out of the period	القضايا المفصول فيها Decided cases				القضايا المحجوزة من فترة سابقة Blocked cases from the previous period	القضايا المنظورة Considered cases		القضايا المؤجلة من فترة سابقة Adjourned cases from the previous period	القضايا الجديدة خلال الشهر New cases during the month		نوع القضية Type of Case
		النسبة الإجمالية Ratio to the total	الجملة Total	تمهدي Provisional	قطعي Absolute		النسبة الإجمالية Ratio to the total	عدد القضايا No. of cases		النسبة الإجمالية Ratio to the total	عدد القضايا No. of cases	
%93.6	84	%55.1	383		383	49	%41.8	409	25	%51.8	384	جنايات (العاصمة) Felonies (Capital)
%30.0	12	%0.4	3		3	5	%1.0	10	1	%1.2	9	جنايات (أسواق المال) Felonies (Capital Markets)
%100.5	29	%29.2	203		203	28	%20.7	202	53	%20.1	149	جناح ومخالفات بلدية Municipality misdemeanors and infractions
%29.7	133	%15.3	106		106	46	%36.5	357	158	%26.9	199	تمييز الجناح Cassation misdemeanors
%71.1	258	%100.0	695		695	128	%100.0	978	237	%100.0	741	الإجمالي الكلي General total

شكل ( 2 ) عدد القضايا الجزائية المنظورة والمفصول فيها بمحكمة الاستئناف خلال شهر فبراير 2024م

Chart ( 2 ) Number of considered and decided penal cases in court of appeal during February 2024

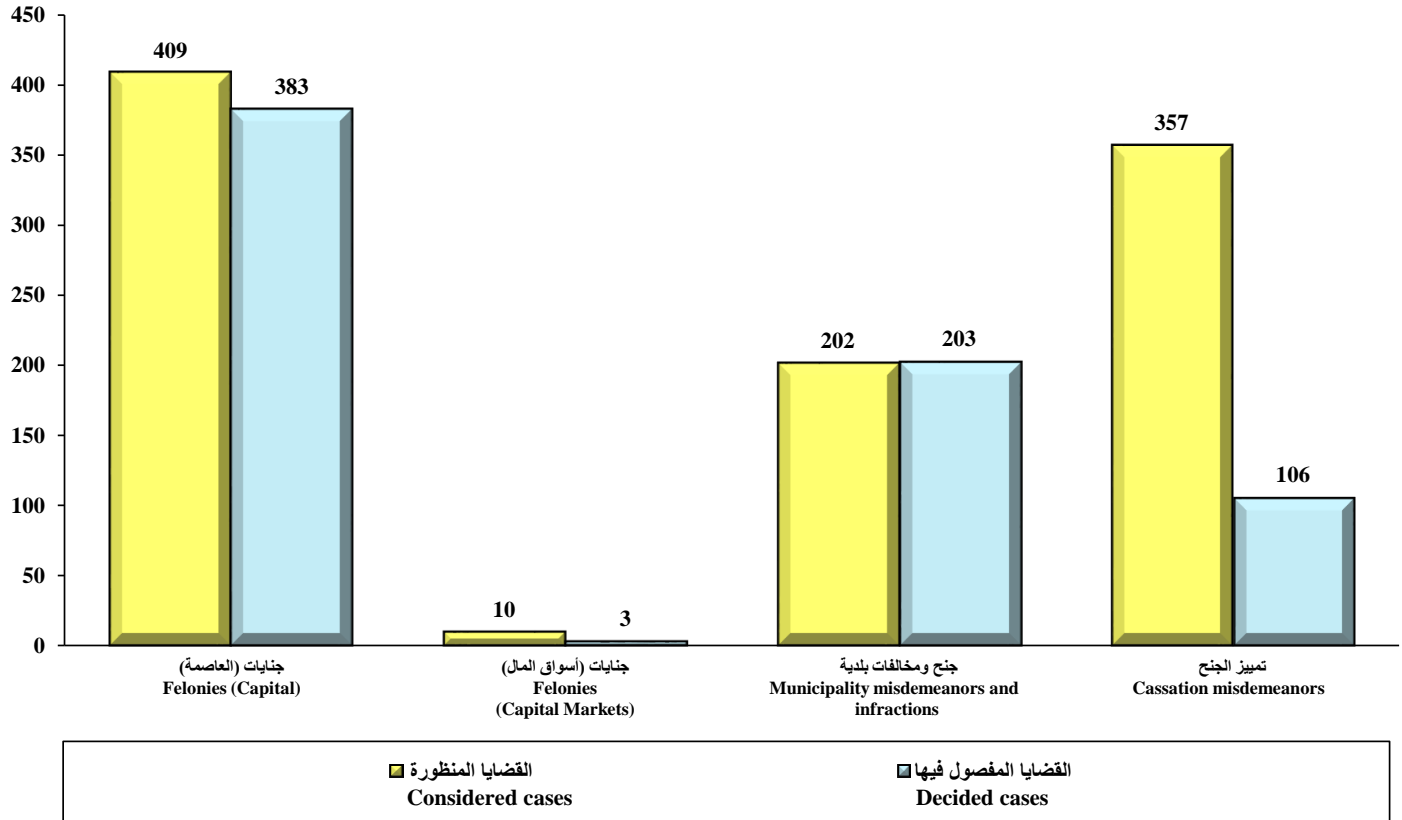


Table (3) Number of new, considered, adjourned and decided non-penal cases in court of appeal - Capital - by type of case during February 2024.

جدول (3) عدد القضايا غير الجزائية الجديدة والمنظورة والمؤجلة والمفصول فيها بمحكمة الاستئناف - العاصمة - حسب نوع القضية خلال شهر فبراير 2024م.

نسبة القضايا المفصول فيها إلى القضايا المنظورة Ratio of decided cases to considered cases	القضايا المؤجلة خارج الفترة Adjourned cases out of the period	القضايا المفصول فيها Decided cases			القضايا المحجوزة من فترة سابقة Blocked cases from the previous period	القضايا المنظورة Considered cases		القضايا المؤجلة من فترة سابقة Adjourned cases from the previous period	القضايا الجديدة خلال الشهر New cases during the month		نوع القضية Type of Case	
		النسبة للإجمالي Ratio to the total	الجملة Total	تمهيدى Provisional		قطعي Absolute	النسبة للإجمالي Ratio to the total		عدد القضايا No. of cases	النسبة للإجمالي Ratio to the total		عدد القضايا No. of cases
%55.4	1353	%34.6	874	127	747	668	%42.5	1579	851	%33.1	728	تجاري Commercial
%75.7	643	%24.3	614	53	561	479	%21.9	811	257	%25.2	554	تجاري مدني كلي حكومة Commercial totally civil of government
%75.5	442	%17.0	428	30	398	314	%15.3	567	236	%15.0	331	عمالي Labor
%63.6	54	%1.4	35		35	34	%1.5	55	26	%1.3	29	إيجارات Leases
%81.8	629	%22.7	572	30	542	517	%18.8	699	140	%25.4	559	إدارية Administrative
%68.0	3121	%100.0	2523	240	2283	2012	%100.0	3711	1510	%100.0	2201	الإجمالي Total

Table (4) Number of new, considered, adjourned and decided non-penal cases in court of appeal - Al-Farwaniya - by type of case during February 2024.

جدول (4) عدد القضايا غير الجزائية الجديدة والمنظورة والمؤجلة والمفصول فيها بمحكمة الاستئناف - الفروانية - حسب نوع القضية خلال شهر فبراير 2024م.

نسبة القضايا المفصول فيها إلى القضايا المنظورة Ratio of decided cases to considered cases	القضايا المؤجلة خارج الفترة Adjourned cases out of the period	القضايا المفصول فيها Decided cases			القضايا المحجوزة من فترة سابقة Blocked cases from the previous period	القضايا المنظورة Considered cases		القضايا المؤجلة من فترة سابقة Adjourned cases from the previous period	القضايا الجديدة خلال الشهر New cases during the month		نوع القضية Type of Case	
		النسبة للإجمالي Ratio to the total	الجملة Total	تمهيدى Provisional		قطعي Absolute	النسبة للإجمالي Ratio to the total		عدد القضايا No. of cases	النسبة للإجمالي Ratio to the total		عدد القضايا No. of cases
%77.4	93	%11.1	103	9	94	64	%10.9	133	20	%12.9	113	عمالي Labor
%100.0	27	%4.0	37	2	35	24	%3.0	37	8	%3.3	29	إيجارات Leases
%75.6	795	%84.9	790	56	734	538	%86.0	1045	313	%83.8	732	مدني Civil
%76.5	915	%100.0	930	67	863	626	%100.0	1215	341	%100.0	874	الإجمالي Total

Table (5) Number of new, considered, adjourned and decided non-penal cases in court of appeal - Hawalli - by type of case during February 2024.

جدول (5) عدد القضايا غير الجزائية الجديدة والمنظورة والمؤجلة والمفصول فيها بمحكمة الاستئناف - حولي - حسب نوع القضية خلال شهر فبراير 2024م.

نسبة القضايا المفصول فيها إلى القضايا المنظورة Ratio of decided cases to considered cases	القضايا المؤجلة خارج الفترة Adjourned cases out of the period	القضايا المفصول فيها Decided cases			القضايا المحجوزة من فترة سابقة Blocked cases from the previous period	القضايا المنظورة Considered cases		القضايا المؤجلة من فترة سابقة Adjourned cases from the previous period	القضايا الجديدة خلال الشهر New cases during the month		نوع القضية Type of Case	
		النسبة للإجمالي Ratio to the total	الجملة Total	تهددي Provisional		قطعي Absolute	النسبة للإجمالي Ratio to the total		عدد القضايا No. of cases	النسبة للإجمالي Ratio to the total		عدد القضايا No. of cases
%58.9	213	%63.2	132	29	103	116	%74.9	224	142	%59.0	82	عمالي Labor
%102.7	76	%36.8	77	9	68	66	%25.1	75	18	%41.0	57	إيجارات Leases
%69.9	289	%100.0	209	38	171	182	%100.0	299	160	%100.0	139	الإجمالي Total

Table (6) Number of new, considered, decided and adjourned non-penal cases in court of appeal - Al-Ahmadi - by type of case during February 2024.

جدول (6) عدد القضايا غير الجزائية الجديدة والمنظورة والمؤجلة والمفصول فيها بمحكمة الاستئناف - الأحمدى - حسب نوع القضية خلال شهر فبراير 2024م.

نسبة القضايا المفصول فيها إلى القضايا المنظورة Ratio of decided cases to considered cases	القضايا المؤجلة خارج الفترة Adjourned cases out of the period	القضايا المفصول فيها Decided cases			القضايا المحجوزة من فترة سابقة Blocked cases from the previous period	القضايا المنظورة Considered cases		القضايا المؤجلة من فترة سابقة Adjourned cases from the previous period	القضايا الجديدة خلال الشهر New cases during the month		نوع القضية Type of Case	
		النسبة للإجمالي Ratio to the total	الجملة Total	تهددي Provisional		قطعي Absolute	النسبة للإجمالي Ratio to the total		عدد القضايا No. of cases	النسبة للإجمالي Ratio to the total		عدد القضايا No. of cases
%95.1	166	%92.1	233	40	193	136	%92.8	245	78	%90.3	167	عمالي Labor
%105.3	12	%7.9	20		20	13	%7.2	19	1	%9.7	18	إيجارات Leases
%95.8	178	%100.0	253	40	213	149	%100.0	264	79	%100.0	185	الإجمالي Total

Table (7) Number of new, considered, adjourned and decided non-penal cases in court of appeal - Al-Jahraa - by type of case during February 2024.

جدول (7) عدد القضايا غير الجزائية الجديدة والمنظورة والمؤجلة والمفصول فيها بمحكمة الاستئناف - الجهراء - حسب نوع القضية خلال شهر فبراير 2024م.

نسبة القضايا المفصول فيها إلى القضايا المنظورة Ratio of decided cases to considered cases	القضايا المؤجلة خارج الفترة Adjourned cases out of the period	القضايا المفصول فيها Decided cases			القضايا المحجوزة من فترة سابقة Blocked cases from the previous period	القضايا المنظورة Considered cases		القضايا المؤجلة من فترة سابقة Adjourned cases from the previous period	القضايا الجديدة خلال الشهر New cases during the month		نوع القضية Type of Case	
		النسبة للإجمالي Ratio to the total	الجملة Total	تهددي Provisional		قطعي Absolute	النسبة للإجمالي Ratio to the total		عدد القضايا No. of cases	النسبة للإجمالي Ratio to the total		عدد القضايا No. of cases
%38.8	66	%66.0	31	3	28	25	%83.3	80	23	%83.8	57	عمالي Labor
%100.0	11	%34.0	16		16	11	%16.7	16	5	%16.2	11	إيجارات Leases
%49.0	77	%100.0	47	3	44	36	%100.0	96	28	%100.0	68	الإجمالي Total

Table (8) Number of new, considered, adjourned and decided non-penal cases in court of appeal - Capital Markets - by type of case during February 2024.

جدول (8) عدد القضايا غير الجزائية الجديدة والمنظورة والموجلة والمفصول فيها بمحكمة الاستئناف - أسواق المال - حسب نوع القضية خلال شهر فبراير 2024م.

نسبة القضايا المفصول فيها إلى القضايا المنظورة to considered cases Ratio of decided cases to considered cases	القضايا الموجلة خارج الفترة Adjournd cases out of the period	القضايا المفصول فيها Decided cases				القضايا المحجوزة من فترة سابقة Blocked cases from the previous period	القضايا المنظورة Considered cases		القضايا الموجلة من فترة سابقة Adjournd cases from the previous period	القضايا الجديدة خلال الشهر New cases during the month		نوع القضية Type of Case
		النسبة للإجمالي Ratio to the total	الجملة Total	تمهيدي Provisional	قطعي Absolute		النسبة للإجمالي Ratio to the total	عدد القضايا No. of cases		النسبة للإجمالي Ratio to the total	عدد القضايا No. of cases	
%64.5	34	%71.4	20	1	19	17	%70.5	31	2	%78.4	29	تجاري Commercial
%61.5	12	%28.6	8	1	7	8	%29.5	13	5	%21.6	8	إدارية Administrative
%63.6	46	%100.0	28	2	26	25	%100.0	44	7	%100.0	37	الإجمالي Total

Table (9) Total number of new, considered, adjourned and decided non-penal cases in court of appeal by court during February 2024.

جدول (9) إجمالي عدد القضايا غير الجزائية الجديدة والمنظورة والمؤجلة والمفصول فيها بمحكمة الاستئناف حسب المحكمة خلال شهر فبراير 2024م.

نسبة القضايا المفصول فيها إلى القضايا المنظورة Ratio of decided cases to considered cases	القضايا المؤجلة خارج الفترة Adjourned cases out of the period	القضايا المفصول فيها Decided cases				القضايا المحجوزة من فترة سابقة Blocked cases from the previous period	القضايا المنظورة Considered cases		القضايا المؤجلة من فترة سابقة Adjourned cases from the previous period	القضايا الجديدة خلال الشهر New cases during the month		محكمة Court
		النسبة للإجمالي Ratio to the total	عدد القضايا No. of cases	تمهيدى Provisional	قطعي Absolute		النسبة للإجمالي Ratio to the total	عدد القضايا No. of cases		النسبة للإجمالي Ratio to the total	عدد القضايا No. of cases	
%68.0	3121	%63.2	2523	240	2283	2012	%65.9	3711	1510	%62.8	2201	العاصمة Capital
%76.5	915	%23.3	930	67	863	626	%21.6	1215	341	%24.9	874	الفروانية Al-Farwaniya
%69.9	289	%5.2	209	38	171	182	%5.3	299	160	%4.0	139	حولي Hawalli
%95.8	178	%6.3	253	40	213	149	%4.7	264	79	%5.3	185	الأحمدي Al-Ahmadi
%49.0	77	%1.2	47	3	44	36	%1.7	96	28	%1.9	68	الجهراء Al-Jahraa
%63.6	46	%0.7	28	2	26	25	%0.8	44	7	%1.1	37	أسواق المال Capital Markets
%70.9	4626	%100.0	3990	390	3600	3030	%100.0	5629	2125	%100.0	3504	الإجمالي الكلي General total

شكل (3) إجمالي عدد القضايا غير الجزائية المنظورة والمفصول فيها بمحكمة الاستئناف حسب المحكمة خلال شهر فبراير 2024م

Chart (3) Total number of considered and decided non-penal cases in court of appeal by the court during February 2024

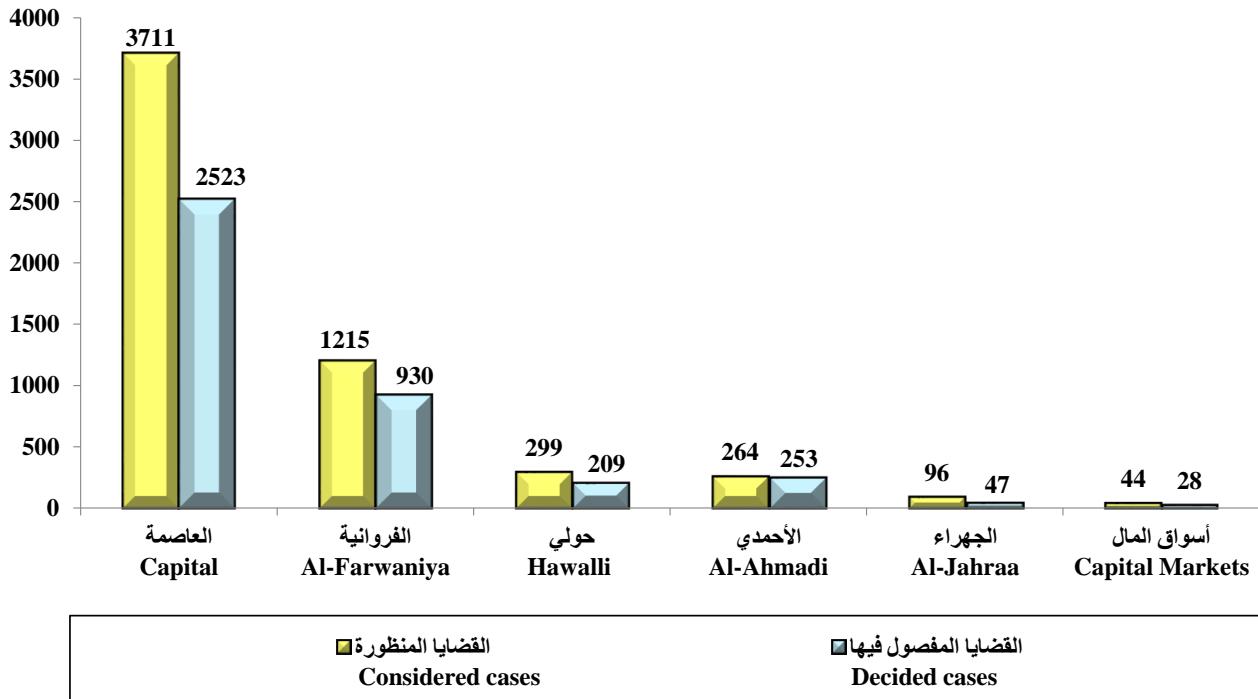


Table (10)

Total number of ( penal and non-penal ) new, adjourned, considered and decided cases in court of appeal during February 2024.

جدول (10)

إجمالي عدد القضايا (الجزائية وغير الجزائية) الجديدة والمؤجلة والمنظورة والمفصول فيها بمحكمة الاستئناف خلال شهر فبراير 2024م.

نسبة القضايا المفصول فيها إلى القضايا المنظورة Ratio of decided cases to considered cases	القضايا المؤجلة خارج الفترة Adjourned cases out of the period	القضايا المفصول فيها Decided cases			القضايا المنظورة Considered cases	القضايا المؤجلة من الفترة السابقة Adjourned cases from the previous period	القضايا الجديدة خلال الشهر New cases during the month	نوع القضية Type of cases
		الأجمالي Total	تمهيدى Provisional	قطعي Absolute				
%70.9	4626	3990	390	3600	5629	2125	3504	غير الجزائية Non-penal
%71.1	258	695		695	978	237	741	الجزائية Penal
%70.9	4884	4685	390	4295	6607	2362	4245	الإجمالي الكلي لمحكمة الاستئناف General total of court of appeal

شكل (4) إجمالي عدد القضايا (الجزائية وغير الجزائية) المنظورة والمفصول فيها بمحكمة الاستئناف خلال شهر فبراير 2024م

Chart (4) Total number of ( penal and non-penal ) considered and decided cases in court of appeal during February 2024

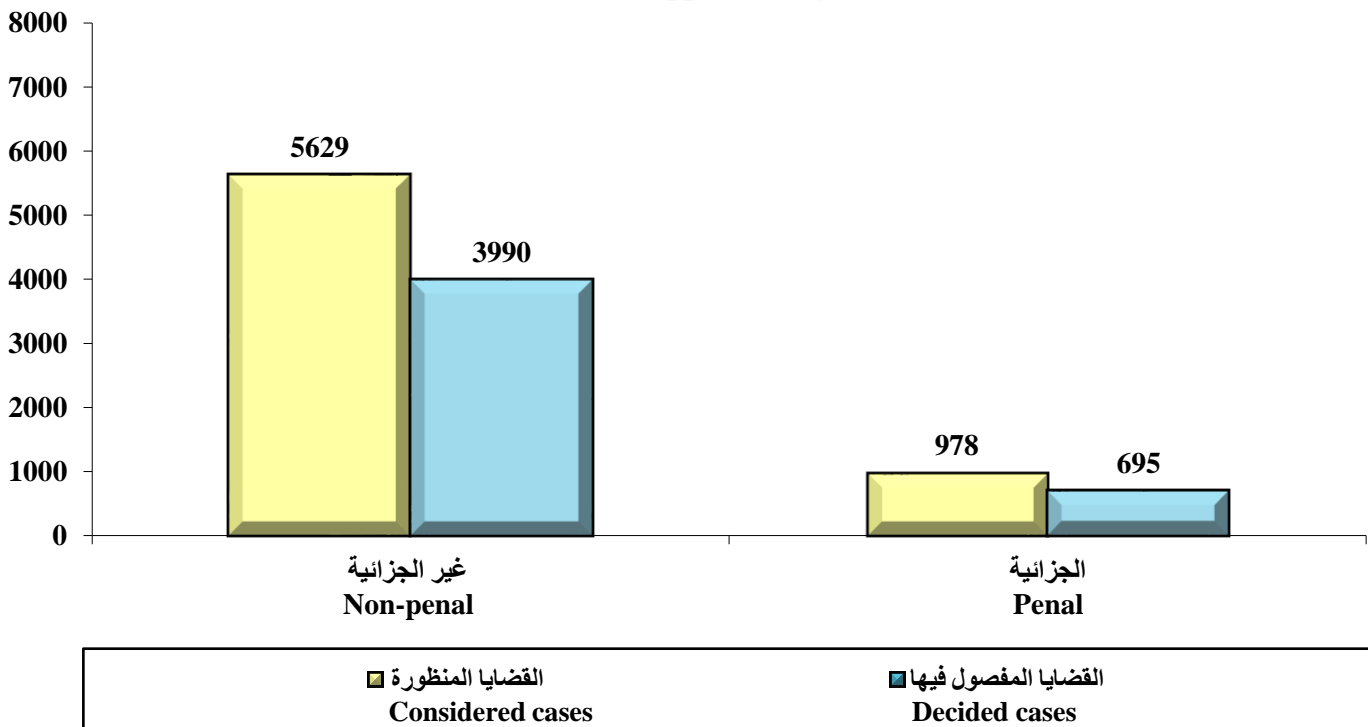


Table (11) Number of ( penal and non-penal ) new, considered and decided cases in court of appeal and its branches by type of case during February 2024 in comparisons with the same month from the last year.

جدول (11) عدد القضايا ( الجزائية وغير الجزائية ) الجديدة والمنظورة والمفصول فيها بمحكمة الاستئناف وفروعها حسب نوع القضية خلال شهر فبراير 2024م مقارناً بنفس الشهر من العام السابق.

القضايا المفصول فيها Decided cases			القضايا المنظورة Considered cases			القضايا الجديدة New cases			نوع القضية Type of Case
نسبة التغير Change ratio	فبراير 2023 February 2023	فبراير 2024 February 2024	نسبة التغير Change ratio	فبراير 2023 February 2023	فبراير 2024 February 2024	نسبة التغير Change ratio	فبراير 2023 February 2023	فبراير 2024 February 2024	
%13.6-	1011	874	%7.4-	1706	1579	%11.5	653	728	تجاري Commercial
%52.4-	42	20	%34.0-	47	31	%17.1-	35	29	تجاري (أسواق المال) Commercial (Capital markets)
%20.2	511	614	%22.5	662	811	%22.0	454	554	تجاري مدني كلي حكومة Commercial totally civil of government
%4.8	754	790	%4.4	1001	1045	%2.5	714	732	مدني Civil
%16.2	798	927	%9.0	1146	1249	%5.9	708	750	عمالي Labor
%27.6	145	185	%27.9-	280	202	%1.4-	146	144	إيجارات Leases
%29.1	443	572	%3.3-	723	699	%2.6-	574	559	إدارية Administrative
%55.6-	18	8	%35.0-	20	13	%60.0-	20	8	إدارية (أسواق المال) Administrative (Capital Markets)
%64.4	233	383	%70.4	240	409	%81.1	212	384	جنايات (العاصمة) Felonies (Capital)
%25.0-	4	3	%233.3	3	10	-		9	جنايات (أسواق المال) Felonies (Capital Markets)
%8.6	187	203	%21.1-	256	202	%10.8-	167	149	جنع ومخالفات بلدية Municipality misdemeanors and infractions
%23.2-	138	106	%27.5	280	357	%11.6-	225	199	تمييز الجنع Cassation misdemeanors
%9.4	4284	4685	%3.8	6364	6607	%8.6	3908	4245	الإجمالي الكلي General total



شكل (5) عدد القضايا (الجزائية وغير الجزائية) المنظورة والمفصول فيها بمحكمة الاستئناف وفروعها خلال شهر فبراير 2024م مقارناً بنفس الشهر من العام السابق

Chart (5) Number of (penal and non-penal) considered and decided cases in court of appeal and its branches during February 2024 in comparisons with the same month from the last year

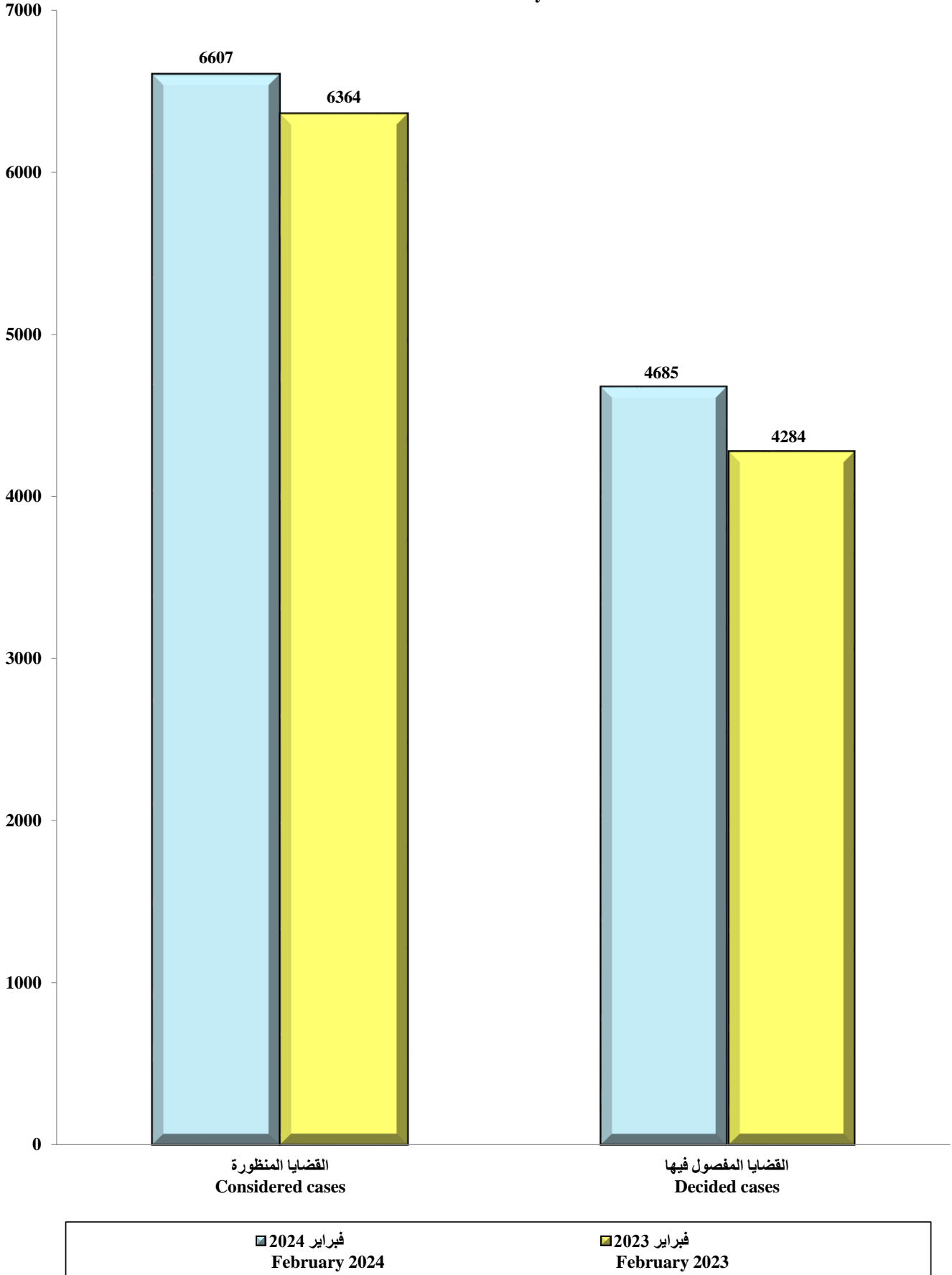


Table (12) Total number of received and accomplished declarations in declaration section in court of appeal by the court during February 2024.

جدول (12) إجمالي عدد الإعلانات الواردة والمنجزة في قسم الإعلان بمحكمة الاستئناف حسب المحكمة خلال شهر فبراير 2024م.

نسبة الإعلانات المنجزة إلى الواردة Ratio of accomplished declarations to received	إجمالي الإعلانات المتبقية Total of remainder of declarations	الإعلانات المنجزة accomplished declarations				الإعلانات الواردة received declarations				نوع الإجراء Type of procedure  محكمة Court
		إجمالي الإعلانات المنجزة Total of accomplished declarations	أعيد Repeated	بلغ عن طريق مخفر Reported through the station	بلغ Reported	إجمالي الإعلانات الواردة Total of received declarations	إعلانات لم تتم الإفادة فيها Declarations without benefits	الإعلانات الجديدة New decleralations	الإعلانات المرحلة من فترة سابقة Declarations from the previous period	
%26.7	16706	6091	639	192	5260	22797	208	6723	15866	العاصمة Capital
%84.6	42	231	42	13	176	273		263	10	حولي Hawalli
%36.0	576	324	100	64	160	900	5	294	601	الجهراء Al-Jahraa
%61.0	566	886	284	141	461	1452	19	849	584	الأحمدي Al-Ahmadi
%30.0	4014	1724	105	46	1573	5738	36	2056	3646	الفروانية Al-Farwaniya
%29.7	21904	9256	1170	456	7630	31160	268	10185	20707	الإجمالي الكلي General total

## التحليل الإحصائي لقضايا محكمة الاستئناف

أولاً: عدد القضايا غير الجزائية الجديدة والمنظورة والمفصول فيها موزعة حسب نوع القضية

ونسبة الإنجاز خلال شهر فبراير 2024م:

يتضح من جدول (1) ما يلي:

### 1. القضايا الجديدة خلال الشهر:

- بلغ إجمالي عدد القضايا الجديدة خلال هذا الشهر 3504 قضايا.
- تشكل قضايا العمالي التي حدد لها أول جلسة خلال الشهر أعلى نسبة لعدد القضايا الجديدة حيث بلغت 21.4%، بينما تمثل القضايا الإدارية (أسواق المال) الأقل عدداً بنسبة 0.2%.

### 2. القضايا المنظورة:

- بلغ إجمالي عدد القضايا المنظورة خلال هذا الشهر 5629 قضية.
- تحتل قضايا التجاري المرتبة الأولى من حيث عدد القضايا المنظورة حيث بلغت نسبتها 28.1%، بينما تمثل القضايا الإدارية (أسواق المال) الأقل عدداً بنسبة 0.2%.

### 3. القضايا المفصول فيها:

- بلغ إجمالي عدد القضايا المفصول فيها خلال هذا الشهر 3990 قضية.
- جاءت قضايا العمالي بأعلى نسبة من إجمالي عدد القضايا المفصول فيها حيث بلغت نسبتها 23.2%، بينما سجلت القضايا الإدارية (أسواق المال) أقل عدد للقضايا المفصول فيها خلال هذا الشهر بنسبة 0.2%.

**4. نسبة الإنجاز:**

- بلغت نسبة الإنجاز الإجمالية 70.9%.
- جاءت نسبة الإنجاز أعلاها في قضايا الإيجارات بنسبة 91.6%، بينما سجلت قضايا التجاري أقل نسبة حيث بلغت 55.4%.

**ثانياً: عدد القضايا الجزائية الجديدة والمنظورة والمفصول فيها موزعة حسب نوع القضية ونسبة****الإنجاز خلال شهر فبراير 2024م:****من جدول (2) يتضح ما يلي:****1. القضايا الجديدة خلال الشهر:**

- بلغ إجمالي عدد القضايا الجديدة خلال هذا الشهر 741 قضية.
- بلغ عدد قضايا الجنايات (العاصمة) التي حدد لها أول جلسة خلال هذا الشهر 384 قضية وبنسبة 51.8% من إجمالي القضايا الجزائية الجديدة، ثم قضايا تمييز الجنح بنسبة 26.9%، تليها قضايا جنح ومخالفات بلدية بنسبة 20.1%، وأخيراً قضايا الجنايات (أسواق المال) بنسبة 1.2%.

**2. القضايا المنظورة:**

- بلغ إجمالي عدد القضايا المنظورة خلال هذا الشهر 978 قضية.
- بلغ عدد قضايا الجنايات (العاصمة) 409 قضايا وبنسبة 41.8% من إجمالي القضايا الجزائية المنظورة، تليها قضايا تمييز الجنح بنسبة 36.5%، ثم قضايا جنح ومخالفات بلدية بنسبة 20.7%، وأخيراً قضايا الجنايات (أسواق المال) بنسبة 1.0%.

**3. القضايا المفصول فيها:**

- بلغ إجمالي عدد القضايا المفصول فيها خلال هذا الشهر 695 قضية.
- بلغ عدد قضايا الجنايات (العاصمة) 383 قضية ونسبة 55.1% من إجمالي القضايا الجزائية المفصول فيها، ثم قضايا جنح ومخالفات بلدية بنسبة 29.2%، ثم قضايا تمييز الجنح بنسبة 15.3%، وأخيراً قضايا الجنايات (أسواق المال) بنسبة 0.4%.

**4. نسبة الإنجاز:**

- بلغت نسبة الإنجاز الإجمالية 71.1%.
- جاءت نسبة الإنجاز أعلاها في قضايا جنح ومخالفات بلدية بنسبة 100.5%، تليها قضايا الجنايات (العاصمة) بنسبة 93.6%، وأخيراً قضايا الجنايات (أسواق المال) وقضايا تمييز الجنح بنسبة 30.0% و 29.7% على الترتيب.

**ثالثاً: عدد القضايا غير الجزائية الجديدة والمنظورة والمفصول فيها موزعة حسب المحكمة ونسبة****الإنجاز خلال شهر فبراير 2024م:****من جدول (9) يتضح ما يلي:****1. القضايا الجديدة خلال الشهر:**

- بلغ عدد القضايا الجديدة في محكمة العاصمة 2201 قضية ونسبة 62.8% من إجمالي القضايا الجديدة وهي تشكل النسبة الأكبر خلال هذا الشهر، ثم محكمة الفروانية بنسبة 24.9%، ثم محكمتي الأحمدى وحولي بنسبة 5.3% و 4.0% على الترتيب، وأخيراً محكمتي الجهراء وأسواق المال بنسبة 1.9% و 1.1% على الترتيب.

**2. القضايا المنظورة:**

- تشكل عدد القضايا المنظورة في محكمة العاصمة العدد الأكبر من إجمالي القضايا المنظورة حيث بلغ عددها 3711 قضية وبنسبة 65.9%، ثم محكمة الفروانية بنسبة 21.6%، ثم محكمتي حولي والأحمدي بنسبة 5.3% و 4.7% على الترتيب، وأخيراً محكمتي الجهراء وأسواق المال بنسبة 1.7% و 0.8% على الترتيب.

**3. القضايا المفصول فيها:**

- تشكل القضايا المفصول فيها بمحكمة العاصمة العدد الأكبر من إجمالي القضايا المفصول فيها حيث بلغت 2523 قضية وبنسبة 63.2%، ثم محكمة الفروانية بنسبة 23.3%، ثم محكمتي الأحمدية وحولي بنسبة 6.3% و 5.2% على الترتيب، وأخيراً محكمتي الجهراء وأسواق المال بنسبة 1.2% و 0.7% على الترتيب.

**4. نسبة الإنجاز:**

- بلغت نسبة الإنجاز الإجمالية 70.9%.
- بلغت نسبة الإنجاز أعلاها في محكمة الأحمدية وهي 95.8%، ثم محكمة الفروانية بنسبة 76.5%، تليها محكمتي حولي والعاصمة بنسبة 69.9% و 68.0% على الترتيب، تليهما محكمة أسواق المال بنسبة 63.6%، وأخيراً محكمة الجهراء بنسبة 49.0%.