



قطاع تكنولوجيا المعلومات والإحصاء
إدارة الإحصاء والبحوث



دولة الكويت
وزارة العدل

دراسة مكتبية تحليلية حول

جرائم الأحداث في المجتمع الكويتي

خلال الفترة من 2016 حتى 2023م

الفهرس

الصفحة	المحتويات	
2	المقدمة	
3	الهدف من الدراسة	
7 - 4	أولاً: إجمالي قضايا الأحداث (جنح - جنابات) الواردة والمنظورة والمتصرف فيها	أولاً: جرانم الأحداث (جنح - جنابات)
10 - 8	ثانياً: إجمالي المتهمين بقضايا الأحداث (جنح - جنابات) حسب الجنسية والنوع	
12 - 11	ثالثاً: نسبة التغير لقضايا الأحداث (جنح - جنابات) الواردة والمنظورة والمتصرف فيها	
16 - 13	أولاً: إجمالي قضايا (جنح الأحداث) الواردة والمنظورة والمتصرف فيها	ثانياً: جنح الأحداث
18 - 17	ثانياً: إجمالي قضايا (جنح الأحداث) الواردة والمنظورة والمتصرف فيها حسب مجموعة الجرائم	
21 - 19	ثالثاً: إجمالي المتهمين بقضايا (جنح الأحداث) حسب الجنسية والنوع	
23 - 22	رابعاً: إجمالي المتهمين بقضايا (جنح الأحداث) حسب النيابة	
25 - 24	خامساً: إجمالي الأحكام الصادرة بحق المتهمين بقضايا (جنح الأحداث) بالمحكمة الكلية	
29 - 26	سادساً: التوقعات المستقبلية لقضايا (جنح الأحداث) بأنواعها وللمتهمين فيها	
33 - 30	أولاً: إجمالي قضايا (جنابات الأحداث) الواردة والمنظورة والمتصرف فيها	ثالثاً: جنابات الأحداث
35 - 34	ثانياً: إجمالي قضايا (جنابات الأحداث) الواردة والمنظورة والمتصرف فيها حسب مجموعة الجرائم	
38 - 36	ثالثاً: إجمالي المتهمين بقضايا (جنابات الأحداث) حسب الجنسية والنوع	
40 - 39	رابعاً: إجمالي المتهمين بقضايا (جنابات الأحداث) حسب النيابة	
42 - 41	خامساً: إجمالي الأحكام الصادرة بحق المتهمين بقضايا (جنابات الأحداث) بالمحكمة الكلية	
46 - 43	سادساً: التوقعات المستقبلية لقضايا (جنابات الأحداث) بأنواعها وللمتهمين فيها	
49 - 47	أهم النتائج	
52 - 50	الخلاصة والتوصيات والخاتمة	

المقدمة

تعتبر ظاهرة جرائم الأحداث من أهم المشكلات التي تواجه المجتمعات وهي ظاهرة اجتماعية تهدد كيان الحدث ومستقبله وكذلك أمن وسلامة المجتمع، لما لها من ضرر وآثار وخيمة على الفرد والمجتمع على حد سواء، وذلك لعدم إدراك الحدث لخطورة أفعاله فيبدأ حياته بارتكاب الجرائم التي قد يعتاد عليها ويصبح إصلاحه لاحقاً في غاية الصعوبة. والحدث وفق المادة الثانية من قانون الأحداث لعام 2014م هو كل من لم يتم الثامنة عشر من عمره فهو باختصار إنسان صغير السن يمثل لأسرته وكيانها أمل المستقبل، لذا فقد فرض المشرع الكويتي عقوبات لجرائم الأحداث وهي عقوبات مخفضة عن العقوبة المفروضة لنفس الجريمة للبالغين.

وقد قامت الدولة بإنشاء مؤسسات إصلاحية ودور رعاية لحماية الأحداث وذلك لأهميتهم كأفراد في المجتمع وحتى لا يكونوا عبء وطاقة معطلة لا تفيد المجتمع، وأيضاً للعمل على إحداث تغييرات في شخصياتهم تتعلق بقدراتهم على التوافق مع أنفسهم ومع الآخرين مما يؤدي لخفض الجرائم.

لذا يسر إدارة الإحصاء والبحوث بوزارة العدل أن تقدم هذه الدراسة والتي تغطي البيانات المتوفرة عن السنوات 2016 حتى 2023م، حيث توفر هذه الدراسة صورة إحصائية عن قضايا جرائم الأحداث في المجتمع الكويتي من خلال عرض أهم البيانات والمؤشرات الخاصة بقضايا الجرح والجنایات، متمنيين أن يكون هذا الإصدار بمثابة مصدراً شاملاً لمستخدمي البيانات سواء المخططين أو أصحاب القرار أو الباحثين والدارسين في هذا المجال، حيث أن الأرقام هي البوابة الرئيسية لبناء أي سياسة ما يتطلب الالتفات لدلالاتها.

الهدف من الدراسة

جرائم الأحداث من أهم المشكلات التي تواجه المجتمعات وذلك لما ينتج عنها من آثار اجتماعية واقتصادية ونفسية وتربوية وقانونية تؤثر على عملية التنمية الاجتماعية وتهدر الطاقات والإمكانات المادية مما يدعو إلى ضرورة مواجهتها من خلال دراسة العوامل المسببة لحدوث هذه الظاهرة بحثاً عن الحلول المناسبة التي تكفل حماية الحدث من الانحراف وتنمية قدراته وتوجيهها الوجهة السليمة.

وتحدد أهمية الدراسة فيما يلي:

- 1) إلقاء الضوء على جرائم الأحداث خلال الفترة من 2016 حتى 2023م عن طريق عرض الإحصائيات الخاصة بقضايا الأحداث (جرح – جنایات) والمتهمين فيها والأحكام الصادرة بحقهم.
- 2) التنبؤ بأعداد جرائم الأحداث (جرح – جنایات) والمتهمين فيها خلال الخمس سنوات القادمة 2024 – 2028م.
- 3) التوصل إلى نتائج تفيد في مواجهة هذه الظاهرة وتعمل على تسهيل العمل في اتخاذ القرار للحد من هذه الجرائم.
- 4) تقديم مقترحات وتوصيات للإستفادة منها في وضع الحلول وطرق العلاج.

وسيتم تناول ومعالجة موضوع الدراسة من خلال جمع وتحليل وتفسير البيانات وصولاً إلى مؤشرات لها قيمتها ودلائلها العملية بما يؤدي إلى الاستفادة من النتائج التي يتم التوصل إليها.

أولاً:

جرائم الأحداث

(جنح - جنايات)

أولاً: إجمالي عدد قضايا جرائم الأحداث (جنح - جنایات) الواردة للنيابات والمنظورة والمتصرف فيها:

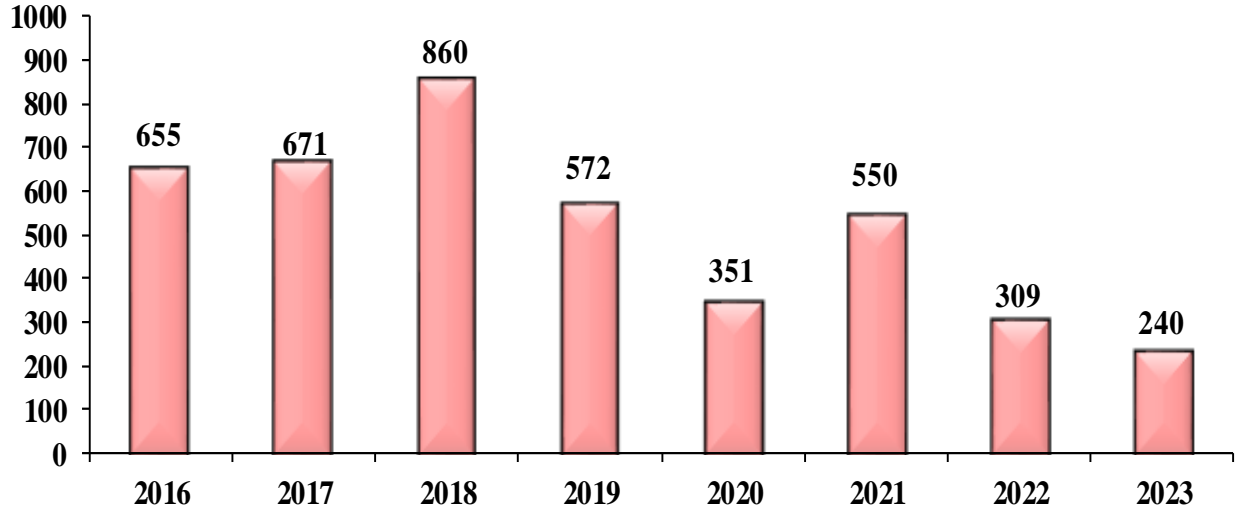
جدول (1) إجمالي عدد قضايا جرائم الأحداث (جنح - جنایات) الواردة للنيابات والمنظورة والمتصرف فيها خلال الفترة 2016 - 2023م

نسبة الإنجاز	قضايا قيد التصرف	القضايا المتصرف فيها			القضايا المنظورة	القضايا الواردة	نوع القضية
		المجموع	حفظ	إحالة للكلية			السنة
%119.3	12	2846	389	2457	2385	2784	2016
%120.6	5	1951	382	1669	1618	1961	2017
%144.6	32	2466	1283	1183	1705	2618	2018
%135.1	11	2232	1040	1192	1652	2087	2019
%96.1	2	1255	619	636	1306	1593	2020
%272.4	2	5342	2644	2698	1961	5214	2021
%249.3	3	6018	2164	3854	2414	5774	2022
%187.8	7	4953	1164	3789	2638	4998	2023
%172.6	74	27063	9685	17478	15679	27029	الإجمالي

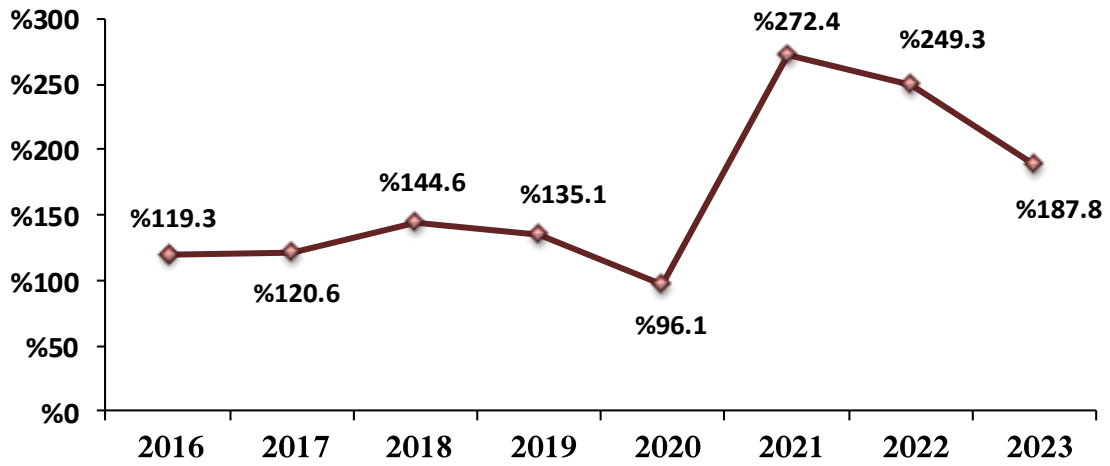
*ملاحظة: يوجد زيادة بقضايا الحفظ منذ عام 2018م لبدء تسجيل قضايا مرور الأحداث والتي تنتهي بالحفظ غالباً للتصالح بدفع المخالفة المرورية.

* نسبة الإنجاز = (عدد القضايا المتصرف فيها / عدد القضايا المنظورة) X 100%

شكل (23) إجمالي عدد الأحكام الصادرة بالمحكمة الكلية بحق المتهمين بقضايا
(جنايات الأحداث) خلال الفترة 2016 - 2023م



شكل (2) نسبة الإنجاز لإجمالي عدد قضايا جرائم الأحداث (جنايات - جنايات)
خلال الفترة 2016 - 2023م



من جدول (1) وشكلي (1) و (2) السابقين يتضح ما يلي:

(1) القضايا الواردة:

- بلغ الإجمالي الكلي لعدد القضايا الواردة لجرائم الأحداث (27029) قضية خلال الفترة 2016 - 2023م.
- وصل إجمالي عدد القضايا إلى (4998) قضية في عام 2023م بنسبة ارتفاع بلغت (79.5%) مقارنةً بعام 2016م والتي بلغ فيها إجمالي عدد القضايا (2784) قضية.
- جاء عام 2022م كأعلى الأعوام من حيث عدد القضايا حيث بلغت (5774) قضية وبنسبة (21.4%) من الإجمالي، بينما جاء عام 2020م بأقل عدد للقضايا وبنسبة (5.9%) وذلك بسبب جائحة كورونا.

(2) القضايا المنظورة:

- بلغ الإجمالي الكلي لعدد القضايا المنظورة لجرائم الأحداث (15679) قضية خلال فترة الدراسة.
- سجلت القضايا ارتفاعاً عام 2023م بنسبة وصلت (10.6%) مقارنةً بعام 2016م حيث بلغ عدد القضايا فيه (2385) قضية.
- تجدر الإشارة هنا إلى أن أعلى مستوى وصلت إليه القضايا كان في عام 2023م بواقع (2638) قضية وبنسبة (16.8%)، وفي المقابل جاء عام 2020م الأقل في عدد القضايا وبنسبة (8.3%).

(3) القضايا المتصرف فيها:

- بلغ الإجمالي الكلي لعدد القضايا المتصرف فيها لجرائم الأحداث (27063) قضية خلال الفترة الزمنية المحددة.
- ارتفع إجمالي عدد القضايا في عام 2023م والذي بلغ (4953) قضية بزيادة نسبية مقدارها (74.0%) مقارنةً بعام 2016م حيث مثلت القضايا فيه ما نسبته (10.5%) من إجمالي القضايا.
- جاء عام 2022م بأعلى عدد للقضايا حيث بلغ (6018) قضية وبنسبة (22.2%) من الإجمالي، بينما جاء أقل عدد للقضايا في عام 2020م بعدد (1255) قضية وبنسبة (4.6%).

(4) نسبة الإنجاز:

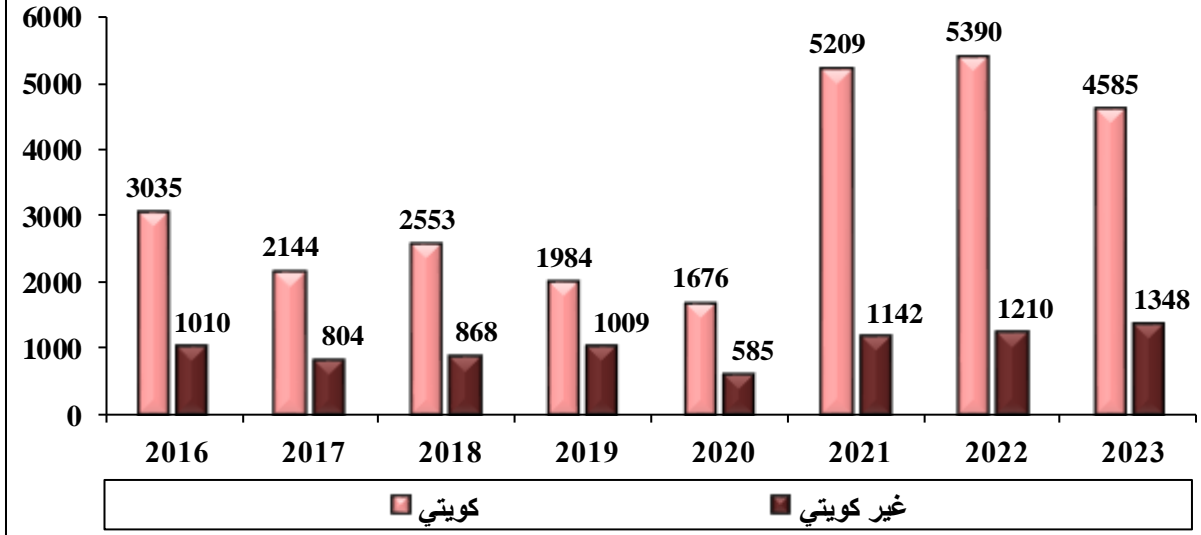
- بلغت نسبة الإنجاز الإجمالية (172.6%) خلال فترة الدراسة.
- يلاحظ أن النسبة ارتفعت من (119.3%) في عام 2016م إلى أن وصلت إلى (187.8%) في عام 2023م ويعود ارتفاع نسب الإنجاز لزيادة قضايا الحفظ.
- جاءت أعلى نسبة إنجاز في عام 2021م حيث بلغت (272.4%)، بينما جاءت أقل نسبة إنجاز في عام 2020م بنسبة (96.1%).

ثانياً: إجمالي عدد المتهمين في قضايا جرائم الأحداث (جنح – جنایات) حسب الجنسية والنوع:

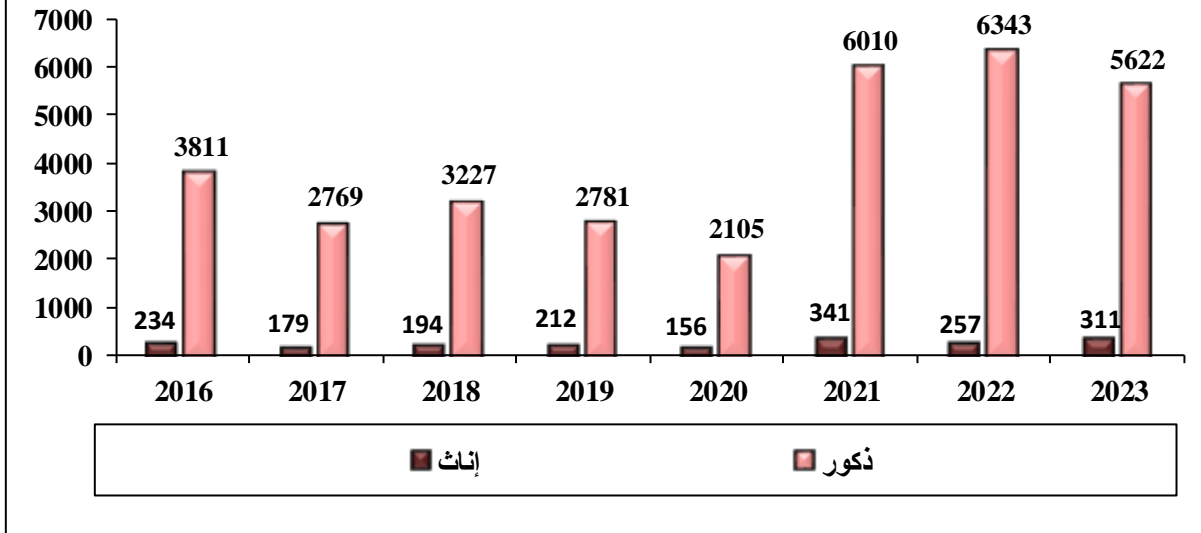
جدول (2) إجمالي عدد المتهمين في قضايا جرائم الأحداث (جنح – جنایات) حسب الجنسية والنوع خلال الفترة 2016 – 2023م									
النسبة للإجمالي	الإجمالي	*مجهول	غير كويتي			كويتي			الجنسية السنة
			المجموع	أنثى	ذكر	المجموع	أنثى	ذكر	
%11.7	4045		1010	91	919	3035	143	2892	2016
%8.5	2949	1	804	83	721	2144	96	2048	2017
%9.9	3421		868	78	790	2553	116	2437	2018
%8.7	2996	3	1009	83	926	1984	129	1855	2019
%6.5	2262	1	585	54	531	1676	102	1574	2020
%18.4	6363	12	1142	133	1009	5209	208	5001	2021
%19.2	6625	25	1210	89	1121	5390	168	5222	2022
%17.2	5933		1348	125	1223	4585	186	4399	2023
%100	34594	42	7976	736	7240	26576	1148	25428	الإجمالي

*ملاحظة: المجهول هو المتهم الذي لم يتم إدخال بياناته وذلك لعدم القبض عليه.

شكل (3) إجمالي عدد المتهمين بقضايا (جنح - جنايات) حسب الجنسية خلال الفترة 2016 - 2023م



شكل (4) إجمالي عدد المتهمين بقضايا (جنح - جنايات) حسب النوع خلال الفترة 2016 - 2023م



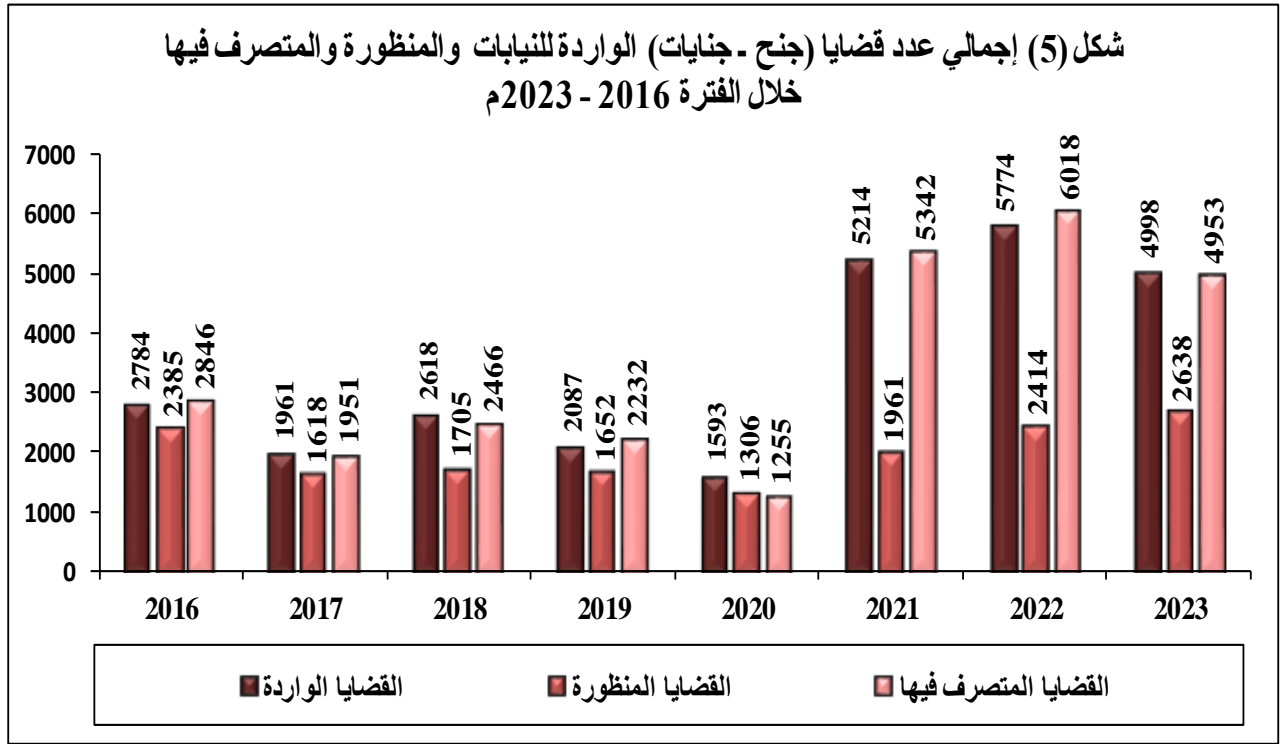
من جدول (2) وشكلى (3) و (4) السابقين يتضح الآتى:

- أشارت البيانات المتوفرة حول إجمالي عدد المتهمين بقضايا جرائم الأحداث البالغ عددهم (34594) متهم أن النسبة الأكبر هي للمواطنين بواقع (76.8%) من إجمالي المتهمين، مقابل نسبة (23.1%) لفئة غير المواطنين.
- يلاحظ ارتفاع عدد المتهمين خلال الثلاث سنوات الأخيرة من فترة الدراسة وذلك لارتفاع عدد القضايا وذلك لإدراج قضايا مخالفة قانون المرور ضمن جنح الأحداث.
- في المقابل أيضاً نجد أن الغالبية العظمى من المتهمين هم من الذكور حيث ارتفعت نسبتهم إلى (94.4%) مقارنة بعدد الإناث والذي بلغت نسبته (5.5%) من إجمالي المتهمين.
- وعلى مستوى مقارنة عدد المتهمين لعام 2023م بعام 2016م نجد ارتفاع النسبة بواقع (46.7%).
- كما يتضح من البيانات السابقة أن النسبة الأكبر لعدد المتهمين خلال الفترة المحددة كانت خلال عام 2022م بعدد (6625) متهم، في حين بلغ أقل عدد للمتهمين بعام 2020م حيث بلغ (2262) متهم.
- بلغ عدد المتهمين مجهولي الهوية (42) متهم وبنسبة بلغت (0.1%) من الإجمالي.

ثالثاً: إجمالي نسبة التغير لقضايا جرائم الأحداث (جنح – جنایات) الواردة للنيابات والمنظورة والمتصرف فيها والمتهمين:

جدول (3) إجمالي نسبة التغير لقضايا جرائم الأحداث (جنح – جنایات) الواردة للنيابات والمنظورة والمتصرف فيها والمتهمين خلال الفترة 2016 – 2023م

المتهمين بالجرائم		القضايا المتصرف فيها		القضايا المنظورة		القضايا الواردة		نوع القضية السنة
نسبة التغير في عدد المتهمين	العدد	نسبة التغير في عدد القضايا	العدد	نسبة التغير في عدد القضايا	العدد	نسبة التغير في عدد القضايا	العدد	
-	4045	-	2846	-	2385	-	2784	2016
%27.1-	2949	%31.4-	1951	%32.2-	1618	%29.6-	1961	2017
%16.0	3421	%26.4	2466	%5.4	1705	%33.5	2618	2018
%12.4-	2996	%9.5-	2232	%3.1-	1652	%20.3-	2087	2019
%24.5-	2262	%43.8-	1255	%20.9-	1306	%23.7-	1593	2020
%181.3	6363	%325.7	5342	%50.2	1961	%227.3	5214	2021
%4.1	6625	%12.7	6018	%23.1	2414	%10.7	5774	2022
%10.4-	5933	%17.7-	4953	%9.3	2638	%13.4-	4998	2023



من جدول (3) وشكل (5) السابقين يتضح الآتي:

- بنظرة تحليلية مقارنة لهذه البيانات فإننا نستنتج أن نسبة التغير للقضايا بجميع أنواعها انخفضت خلال الأعوام 2017م و 2019م و 2020م و عام 2023م.
- من جانب آخر انخفضت نسبة أعداد المتهمين خلال نفس الأعوام.
- وفي المقابل تظهر البيانات أن أعلى نسبة تغير جاءت عام 2021م لجميع أنواع القضايا حيث بلغت نسبتها في الواردة (227.3%) والمنظورة بنسبة تغير بلغت (50.2%) والمتصرف فيها جاءت بنسبة تغير بلغت (325.7%) وأيضاً بلغت نسبة المتهمين (181.3%).

ثانياً:

جرائم الأحداث

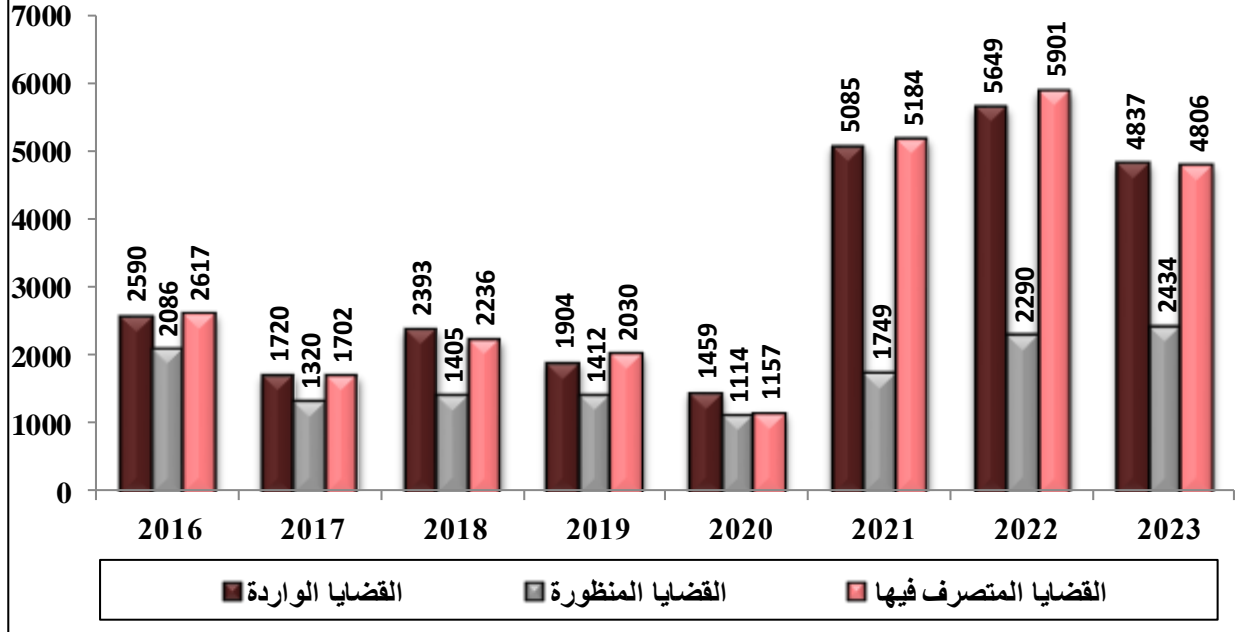
(جنح)

أولاً: إجمالي عدد قضايا (جناح الأحداث) الواردة للنيابات والمنظورة والمتصرف فيها:

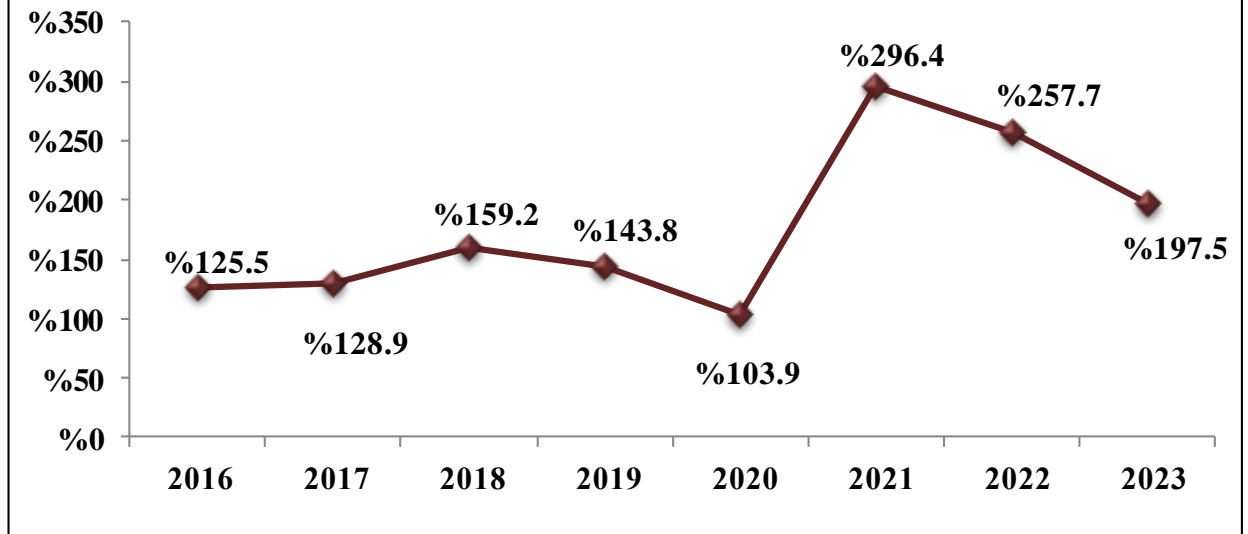
جدول (4) إجمالي عدد قضايا (جناح الأحداث) الواردة للنيابات والمنظورة والمتصرف فيها خلال الفترة 2016 – 2023م							
نسبة الإنجاز	القضايا المتصرف فيها		القضايا المنظورة		القضايا الواردة		نوع القضية السنة
	النسبة للإجمالي	العدد	النسبة للإجمالي	العدد	النسبة للإجمالي	العدد	
%125.5	-	2617	-	2086	-	2590	2016
%128.9	%6.6	1702	%9.6	1320	%6.7	1720	2017
%159.2	%8.7	2236	%10.2	1405	%9.3	2393	2018
%143.8	%7.9	2030	%10.2	1412	%7.4	1904	2019
%103.9	%4.5	1157	%8.1	1114	%5.7	1459	2020
%296.4	%20.2	5184	%12.7	1749	%19.8	5085	2021
%257.7	%23.0	5901	%16.6	2290	%22.0	5649	2022
%197.5	%18.7	4806	%17.6	2434	%18.9	4837	2023
%185.6	%100	25633	%100	13810	%100	25637	الإجمالي

*ملاحظة: نسبة الإنجاز هي نسبة القضايا المتصرف فيها إلى القضايا المنظورة.

شكل (6) إجمالي عدد قضايا (جناح الأحداث) الواردة للنيابات والمنظورة والمتصرف فيها خلال الفترة 2016 - 2023م



شكل (7) نسبة الإنجاز لإجمالي عدد قضايا (جناح الأحداث) خلال الفترة 2016 - 2023م



من جدول (4) وشكلي (6) و (7) السابقين يتضح ما يلي:

(1) القضايا الواردة:

- بلغ الإجمالي الكلي لعدد القضايا الواردة لجنح الأحداث (25637) قضية خلال فترة الدراسة.
- سجل إجمالي عدد القضايا ارتفاعاً في عام 2023م بنسبة وصلت إلى (86.8%) مقارنة بعام 2016م حيث ارتفع عدد القضايا من (2590) إلى (4837) قضية .
- مع الإشارة إلى أن أعلى مستوى وصل إليه هذا العدد عام 2022م بواقع (5649) قضية والأقل جاء عام 2020م بعدد (1459) قضية.

(2) القضايا المنظورة:

- بلغ الإجمالي الكلي لعدد القضايا المنظورة لجنح الأحداث (13810) قضايا خلال الفترة المحددة.
- أظهرت البيانات أن إجمالي عدد قضايا عام 2023م ارتفع عن عام 2016م بمقدار (16.7%)، حيث ارتفع العدد من (2086) إلى (2434) قضية.
- ويتضح أن العدد الأكبر للقضايا كان في عام 2023م بواقع (2434) قضية، في حين بلغ أقل عدد عام 2020م بواقع (1114) قضية.

(3) القضايا المتصرف فيها:

- بلغ الإجمالي الكلي لعدد القضايا المتصرف فيها لجنح الأحداث (25633) قضية خلال الفترة 2016 – 2023م.
- تشير البيانات المتوفرة إلى زيادة عدد القضايا عام 2023م عن عام 2016م بنسبة وصلت إلى (83.6%)، حيث ارتفع عددها من (2617) قضية عام 2016م إلى (4806) قضايا عام 2023م.
- أما بالنسبة لأعلى عدد قضايا فقد جاء عام 2022م حيث بلغ (5901) قضية، وعلى عكس ذلك فقد جاء عام 2020م بأقل عدد للقضايا حيث بلغ (1157) قضية.

(4) نسبة الإنجاز:

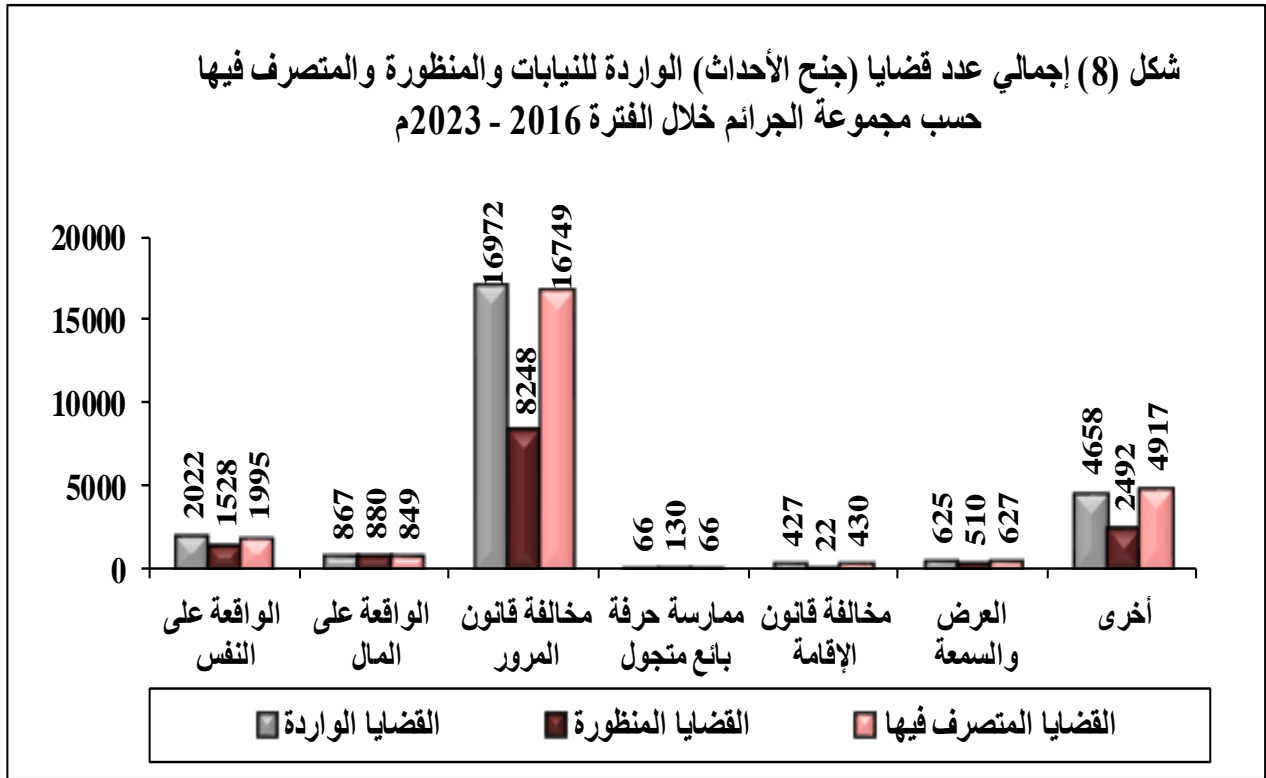
- بلغت نسبة الإنجاز الإجمالية (185.6%) خلال فترة الدراسة.
- ارتفعت نسبة الإنجاز عام 2023م عن عام 2016م بنسبة (72.0%).
- هناك زيادة مستمرة بنسب الإنجاز بين حين وآخر بلغت أعلاها في الثلاث سنوات الأخيرة ، حيث جاءت أعلى نسبة في عام 2021م وهي (296.4%)، بينما سجلت أقل نسبة في عام 2020م حيث بلغت (103.9%).

ثانياً: قضايا (جناح الأحداث) الواردة للنيابات والمنظورة والمتصرف فيها حسب مجموعة الجرائم:

جدول (5) إجمالي عدد قضايا (جناح الأحداث) الواردة للنيابات والمنظورة والمتصرف فيها حسب مجموعة الجرائم خلال الفترة 2016 - 2023م

السنة	مجموعة الجرائم		مخالفة قانون المرور	مخالفة قانون الإقامة	ممارسة حرفة بائع متجول	الواقعة على النفس	الواقعة على المال	العرض والسمعة	أخرى	الإجمالي
	واردة	نوع القضية								
2016	233	واردة	1985	63	26	133	68	82	2590	
	153	منظورة	1679		26	110	40	78	2086	
	253	متصرف فيها	2007	65	26	125	77	64	2617	
2017	207	واردة	1053	58	5	113	88	196	1720	
	241	منظورة	722	3	48	150	59	97	1320	
	214	متصرف فيها	1030	58	5	113	88	194	1702	
2018	305	واردة	1718	43	10	125	59	133	2393	
	144	منظورة	935	1	7	79	61	178	1405	
	292	متصرف فيها	1675	44	10	121	56	38	2236	
2019	356	واردة	1054	49	5	182	102	156	1904	
	253	منظورة	792	5	17	127	64	154	1412	
	330	متصرف فيها	1087	49	3	175	100	286	2030	
2020	126	واردة	930	25	3	71	84	220	1459	
	254	منظورة	418	7	8	173	85	169	1114	
	161	متصرف فيها	750	24	5	71	79	67	1157	
2021	207	واردة	3911	81	4	87	105	690	5085	
	233	منظورة	760	6	8	140	106	496	1749	
	193	متصرف فيها	3798	76	4	96	112	905	5184	
2022	272	واردة	4180	41	9	102	92	953	5649	
	118	منظورة	1543		9	53	49	518	2290	
	246	متصرف فيها	4321	47	9	99	89	1090	5901	
2023	316	واردة	2141	67	4	54	27	2228	4837	
	132	منظورة	1399		7	48	46	802	2434	
	306	متصرف فيها	2081	67	4	49	26	2273	4806	
الإجمالي	2022	واردة	16972	427	66	867	625	4658	25637	
	7.9%	النسبة للإجمالي	66.2%	1.7%	0.3%	3.4%	2.4%	18.2%	100%	
	1528	منظورة	8248	22	130	880	510	2492	13810	
	11.1%	النسبة للإجمالي	59.7%	0.2%	0.9%	6.4%	3.7%	18.0%	100%	
	1995	متصرف فيها	16749	430	66	849	627	4917	25633	
7.8%	النسبة للإجمالي	65.3%	1.7%	0.3%	3.3%	2.4%	19.2%	100%		

شكل (8) إجمالي عدد قضايا (جرح الأحداث) الواردة للنيابات والمنظورة والمتصرف فيها حسب مجموعة الجرائم خلال الفترة 2016 - 2023م



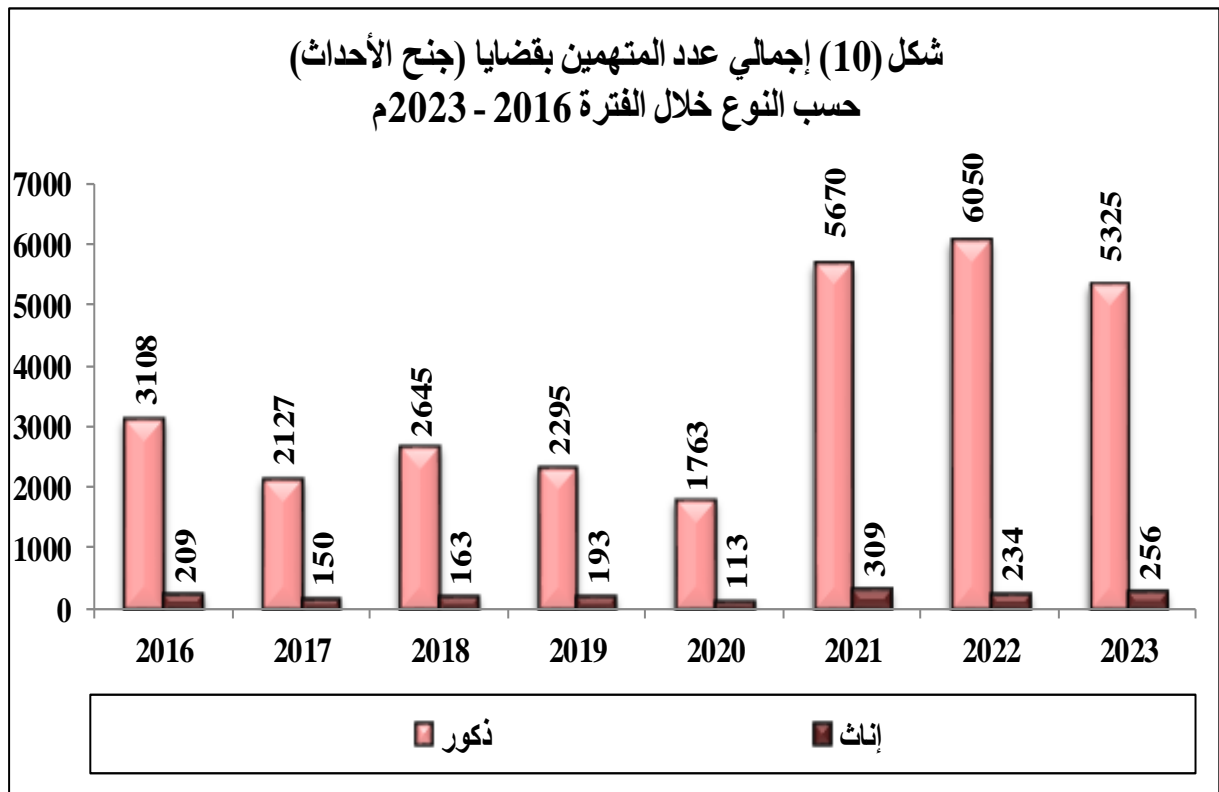
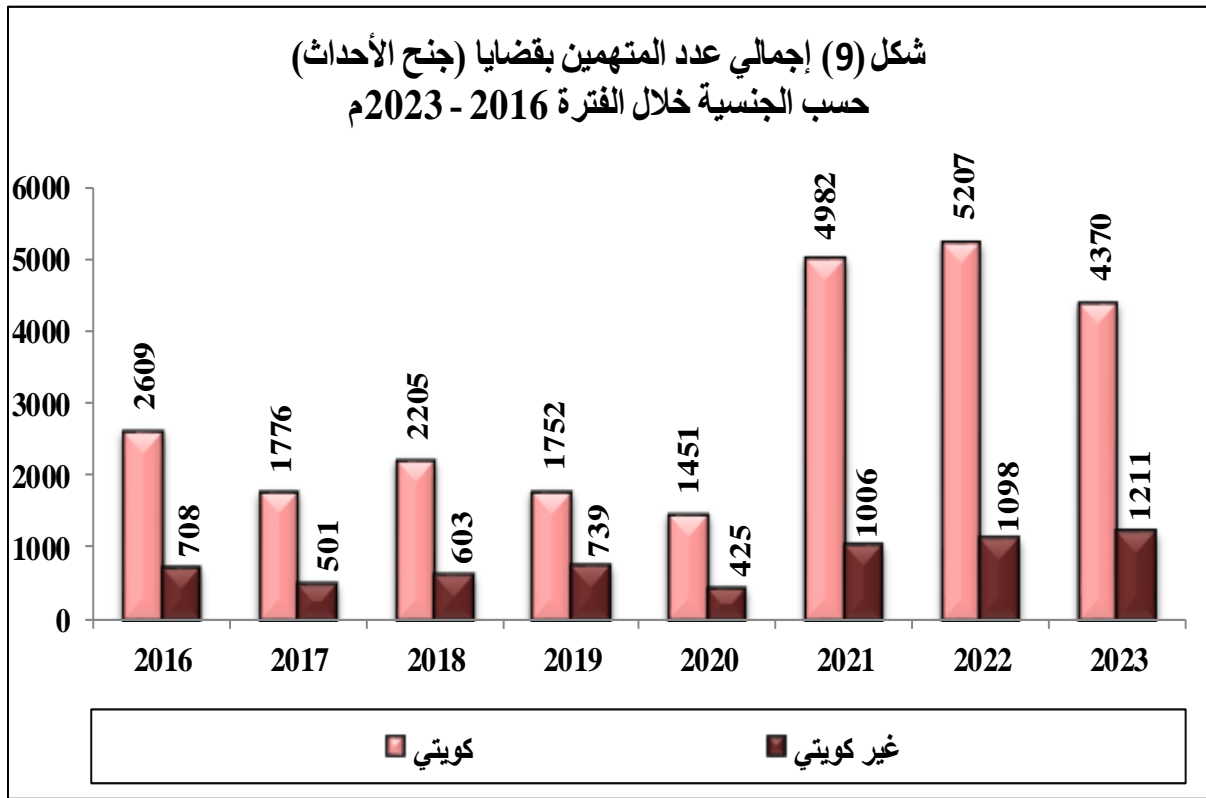
من جدول (5) وشكل (8) السابقين يتضح ما يلي:

- بنظرة تحليلية مقارنة لهذه البيانات الخاصة بمجموعات الجرائم وبعد ترتيبها فإننا نستنتج الآتي:
- ترتفع نسبة قضايا مخالفة قانون المرور الواردة بنسبة (66.2%) والمنظورة بنسبة (59.7%) والمتصرف فيها بلغت نسبتها (65.3%).
 - بلغت نسبة قضايا الجرائم الواقعة على النفس الواردة (7.9%)، والمنظورة بنسبة (11.1%)، والمتصرف فيها وصلت إلى نسبة (7.8%).
 - أما فيما يتعلق بقضايا الجرائم الواقعة على المال فقد بلغت نسبتها (3.4%)، والمنظورة بنسبة (6.4%)، والمتصرف فيها بنسبة (3.3%).
 - وكذلك تظهر البيانات أن قضايا جرائم العرض والسمعة الواردة بلغت نسبة (2.4%)، والمنظورة بنسبة (3.7%)، والمتصرف فيها جاءت بنسبة (2.4%).
 - سجلت قضايا مخالفة قانون الإقامة الواردة عدد (427) قضية وبنسبة (1.7%) فيما بلغت القضايا المنظورة والقضايا المتصرف فيها نسبة (0.2%) و (1.7%) على التوالي.
 - من جانب آخر فقد سجلت قضايا ممارسة حرفة بائع متجول أقل عدد للقضايا الواردة حيث بلغت (66) قضية وبنسبة (0.3%)، في حين بلغت القضايا المنظورة نسبة (0.9%)، والمتصرف فيها جاءت بنسبة (0.3%).

ثالثاً: عدد المتهمين بقضايا (جرح الأحداث) حسب الجنسية والنوع:

جدول (6) إجمالي عدد المتهمين بقضايا (جرح الأحداث) حسب الجنسية والنوع خلال الفترة 2016 – 2023م									
النسبة للإجمالي	الإجمالي	*مجهول	غير كويتي			كويتي			الجنسية والنوع السنة
			الإجمالي	أنثى	ذكر	الإجمالي	أنثى	ذكر	
%10.8	3317		708	81	627	2609	128	2481	2016
%7.4	2277		501	69	432	1776	81	1695	2017
%9.2	2808		603	69	534	2205	94	2111	2018
%8.1	2491	3	739	70	666	1752	123	1629	2019
%6.1	1876		425	39	386	1451	74	1377	2020
%19.5	5988	9	1006	124	873	4982	185	4797	2021
%20.6	6305	21	1098	77	1000	5207	157	5050	2022
%18.2	5581		1211	107	1104	4370	149	4221	2023
%100	30643	33	6291	636	5622	24352	991	23361	الإجمالي

*ملاحظة: المجهول هو المتهم الذي لم يتم إدخال بياناته وذلك لعدم القبض عليه.

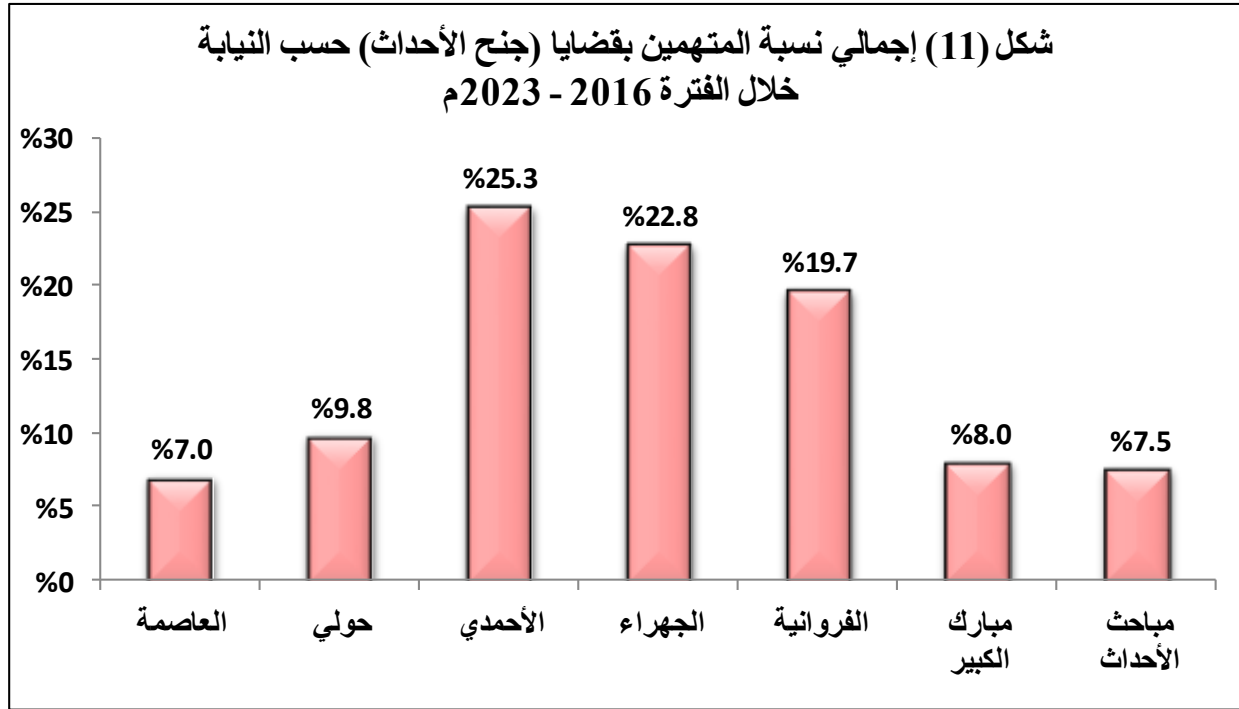


من جدول (6) وشكلي (9) و (10) السابقين يتضح ما يلي:

- بلغ الإجمالي الكلي لعدد المتهمين بقضايا جنح الأحداث (30643) متهماً خلال الفترة 2016 – 2023م.
- سجل عام 2023م ارتفاعاً في عدد المتهمين مقارنةً بعام 2016م بنسبة قدرها (68.3%).
- تظهر البيانات الموضحة أعلاه أن أكثر المتهمين بالقضايا هم من المواطنين حاملي الجنسية الكويتية حيث بلغ عددهم (24352) متهماً وبنسبة (79.5%) من الإجمالي.
- بلغ عدد المتهمين بالقضايا من غير المواطنين (6291) متهم وبنسبة (20.5%) من الإجمالي.
- أوضحت النتائج أن الغالبية العظمى من المتهمين هم من الذكور، حيث بلغ عددهم (28983) متهماً وبنسبة (94.6%) من الإجمالي، بينما جاء عدد المتهمين من الإناث (1627) متهمة وبنسبة (5.3%) من الإجمالي.
- يلاحظ في قضايا الجنح أن عدد المتهمين في تزايد مستمر خلال فترة الدراسة حيث جاء أعلى عدد منهم في عام 2022م والذي بلغ (6305) متهمين وبنسبة (20.6%) من الإجمالي، وقد جاء عدد المواطنين فيها (5207) متهمين وبنسبة (82.6%)، و (1098) متهماً من غير المواطنين بنسبة (17.4%).
- في حين جاء عام 2020م كأقل عدد للمتهمين بنسبة (6.1%) من الإجمالي الكلي.

رابعاً: عدد المتهمين بقضايا (جناح الأحداث) حسب النيابة:

جدول (7) إجمالي عدد المتهمين بقضايا (جناح الأحداث) حسب النيابة خلال الفترة 2016 – 2023م								
الإجمالي	مباحث الأحداث	مبارك الكبير	الفروانية	الجهراء	الأحمدي	حولي	العاصمة	النيابة
								السنة
3317	418	311	596	594	652	487	259	2016
2277	272	156	510	445	336	365	193	2017
2808	385	201	542	588	565	304	223	2018
2491	228	183	553	645	370	312	200	2019
1876	138	114	396	557	309	220	142	2020
5988	356	480	1059	1409	1821	467	396	2021
6305	235	513	1246	1485	2004	425	397	2022
5581	280	483	1123	1250	1710	410	325	2023
30643	2312	2441	6025	6973	7767	2990	2135	الإجمالي
%100	%7.5	%8.0	%19.7	%22.8	%25.3	%9.8	%7.0	النسبة للإجمالي



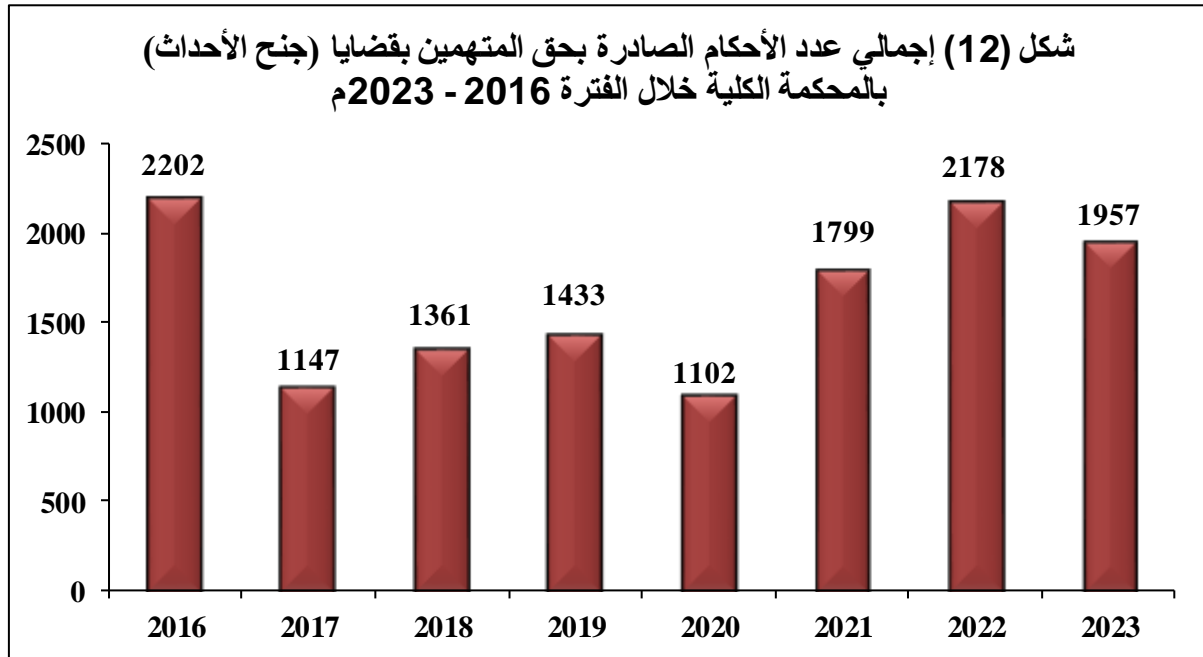
من جدول (7) وشكل (11) السابقين يتضح ما يلي:

- بلغ عدد المتهمين الأحداث ذروته في نيابة الأحمدية بنسبة (25.3%)، وهي تشكل تقريباً الربع من إجمالي المتهمين، وجاء أعلاها في عام 2022م بنسبة (25.8%).
- سجلت نيابة الجهراء نسبة (22.8%)، بينما سجلت نيابة الفروانية نسبة (19.7%) من إجمالي المتهمين.
- من جانب آخر جاءت النيابة الأخرى بأقل عدد من المتهمين وهي نيابة حولي بنسبة (9.8%)، تليها نيابة مبارك الكبير بنسبة (8.0%)، وأخيراً نيابتي مباحث الأحداث والعاصمة بنسبة (7.5%) و (7.0%) على الترتيب.

خامساً: عدد الأحكام الصادرة بحق المتهمين بقضايا (جناح الأحداث) بالمحكمة الكلية:

جدول (8) إجمالي عدد الأحكام الصادرة بحق المتهمين بقضايا (جناح الأحداث) بالمحكمة الكلية خلال الفترة 2016 – 2023م

النسبة للإجمالي	الإجمالي	2023	2022	2021	2020	2019	2018	2017	2016	السنة
										الحكم
%0.20	26	1		3	7	3	2	4	6	الحبس أقل من 6 شهور
%0.08	11			2	5			3	1	الحبس من 6 شهور - أقل من سنة
%0.12	16	2	2	3	2		4	2	1	الحبس من سنة - أقل من 3 سنوات
%0.01	1		1							الحبس من 5 سنوات - أقل من 10 سنوات
%14.3	1891					1	1	249	1640	الغرامة
%0.15	20	1	1	1			2		15	الامتناع عن النطق بالعقاب
%7.23	953	330	229	115	97	67	30	38	47	الحجز أو الإيداع في المدرسة الإصلاحية
%1.64	216	20	38	11	7	35	49	34	22	التسليم للوالدين أو الوصي أو القيم
%67.1	8848	1527	1743	1495	768	1132	1162	683	338	وضعه تحت الاختبار القضائي
%0.41	54		1	1	3	8	10	3	28	مصادرة
%7.89	1040	69	156	157	187	167	93	114	97	براءة
%0.04	5	2	1	1	1					سقوط الدعوى الجزائية
%0.12	16	1		1	8	4	1		1	إخلاء سبيل - إفراج
%0.08	11		1	2	2		1	2	3	إنهاء التدبير
%0.02	2								2	استبعاد الدعوى المدنية
%0.02	2	1					1			عدم قبول الدعوى الجزائية
%0.02	2	1	1							رفض وتأيد
%0.02	2		1			1				إيداع بمستشفى الطب النفسي للعلاج
%0.14	19	1	1		8	7		2		أمر بوقف تنفيذ العقوبة
%0.06	8			3	2	1	2			انقضاء الدعوى لوفاة المتهم
%0.05	6				2		1	3		تعديل الحكم
%0.02	2		2							عدم جواز نظر الدعوى
%0.05	6							6		عدم جواز النظر لسابقة الفصل فيه
%0.05	6			3			1	2		رفض الدعوى
%0.05	6				2	4				تقدير أتعاب محاماة
%0.08	10	1		1	1	3	1	2	1	أخرى
%100	13179	1957	2178	1799	1102	1433	1361	1147	2202	الإجمالي
	%100	%14.8	%16.5	%13.7	%8.4	%10.9	%10.3	%8.7	%16.7	النسبة للإجمالي
		%10.1-	%21.1	%63.2	%23.1-	%5.3	%18.7	%47.9-	-	نسبة التغير من عام لآخر



من جدول (8) وشكل (12) السابقين يتضح ما يلي:

- أظهرت البيانات المتوفرة أن الإجمالي الكلي لعدد الأحكام الصادرة بالمحكمة الكلية بلغ (13179) حكم خلال فترة الدراسة.
- بلغ إجمالي عدد الأحكام (1957) حكماً في عام 2023م بنسبة انخفاض بلغت (11.1%) عن عام 2016م والتي بلغت فيها الأحكام نحو (2202) حكماً.
- سجل عام 2016م أعلى عدد للأحكام الصادرة بنسبة (16.7%)، يليه عام 2022م بنسبة (16.5%) من إجمالي الأحكام.
- ومن جانب آخر جاء عام 2020م بأقل عدد من الأحكام الصادرة بنسبة (8.4%).
- عند النظر إلى التوزيع النسبي للأحكام الصادرة بحق المتهمين يتبين لنا أن حكم (وضع الحدث تحت الاختبار القضائي) يمثل نسبة (67.1%) وهو أكثر الأحكام صدوراً للأحداث، يليه حكم (الغرامة) بنسبة (14.4%)، ثم حكم (البراءة) بنسبة (7.9%)، والحجز في المدرسة الإصلاحية بنسبة (7.2%).
- وفي المقابل جاءت الأحكام الأخرى بنسبة تقل عن (3.4%) من الإجمالي الكلي.

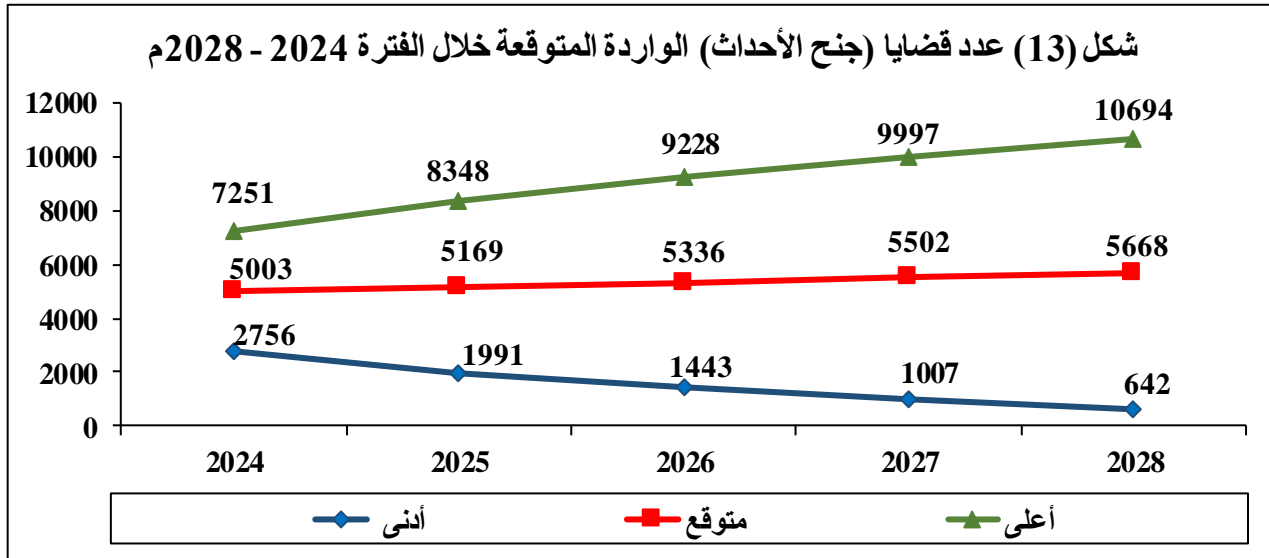
ثامناً: التوقعات المستقبلية:

بعد دراسة قضايا (جناح الأحداث) وتطور أعدادها خلال الفترة 2016 - 2023م، أصبح من الممكن التنبؤ بأعداد القضايا خلال الخمس سنوات القادمة 2024 - 2028م ، وذلك من خلال الجداول التالية:

(1) القضايا الواردة:

السنة	أدنى	متوقع	أعلى
2024	2756	5003	7251
2025	1991	5169	8348
2026	1443	5336	9228
2027	1007	5502	9997
2028	642	5668	10694
متوسط الفترة	1568	5336	9104

* أدنى : الحد الأدنى للعدد المتوقع بدرجة ثقة 95% .
* أعلى : الحد الأعلى للعدد المتوقع بدرجة ثقة 95% .



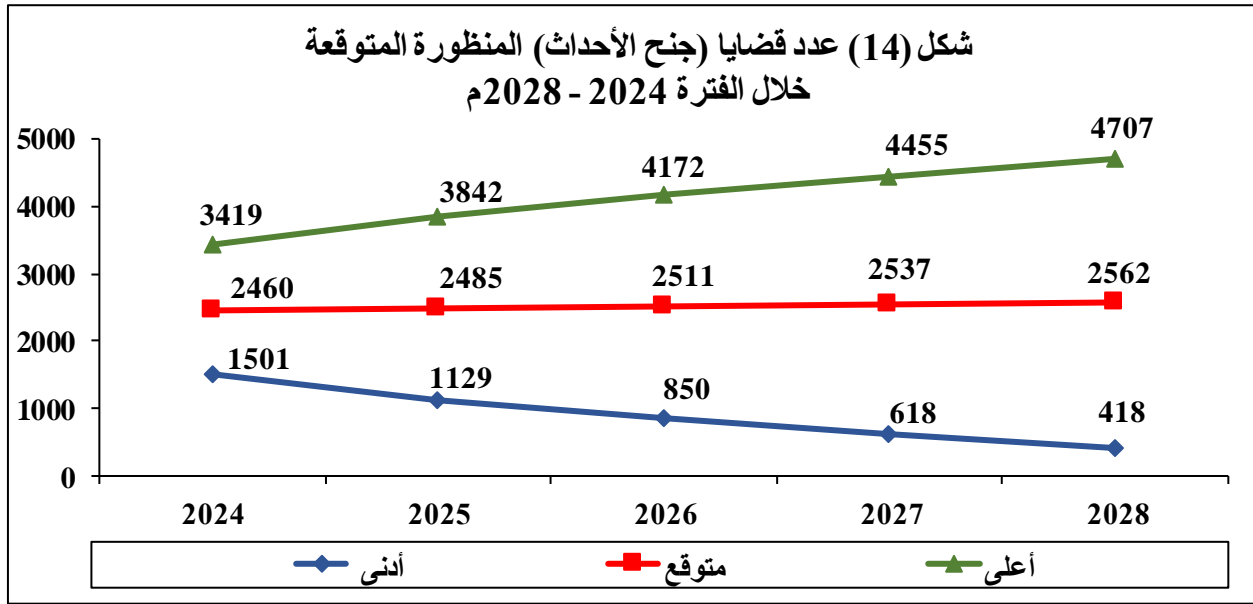
من جدول (9) وشكل (13) السابقين يتضح ما يلي:

بلغ المتوسط السنوي المتوقع لقضايا (جناح الأحداث) الواردة (5336) قضية، وبعدها أدنى (1568) قضية، وبعدها أعلى (9104) قضايا خلال الفترة 2024 - 2028م، وهذه التوقعات موثوق بها بنسبة 95%.

2) القضايا المنظورة:

السنة	أدنى	متوقع	أعلى
2024	1501	2460	3419
2025	1129	2485	3842
2026	850	2511	4172
2027	618	2537	4455
2028	418	2562	4707
متوسط الفترة	903	2511	4119

* أدنى : الحد الأدنى للعدد المتوقع بدرجة ثقة 95%.
* أعلى : الحد الأعلى للعدد المتوقع بدرجة ثقة 95%.



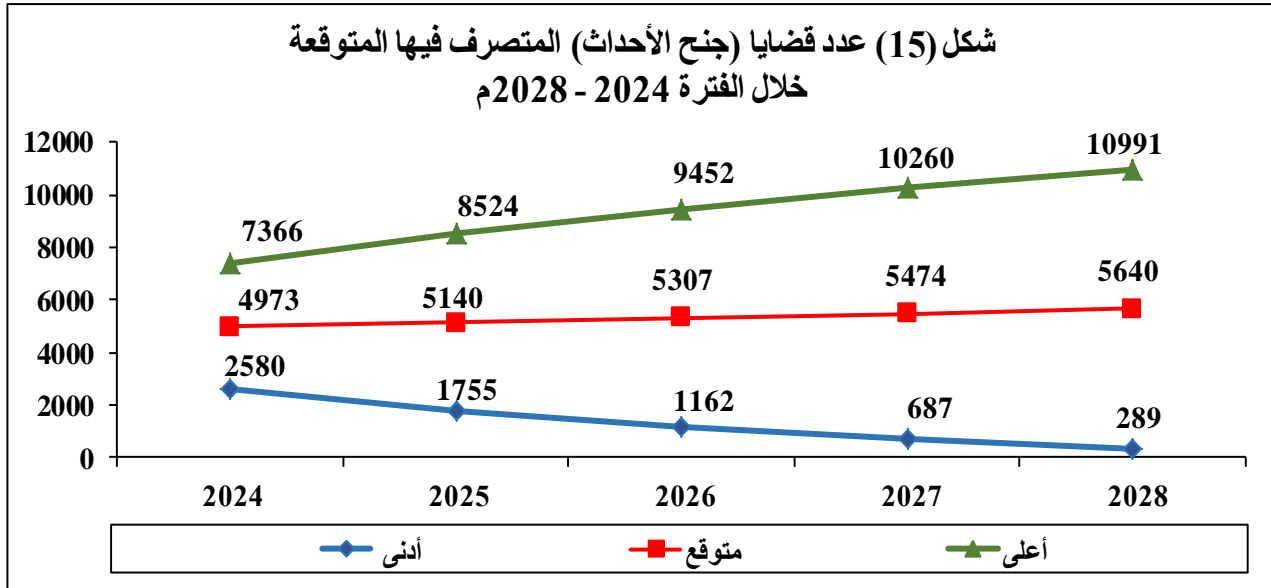
من جدول (10) وشكل (14) السابقين يتضح ما يلي:

بلغ المتوسط السنوي المتوقع لقضايا (جناح الأحداث) المنظورة (2511) قضية، وبعدها أدنى (903) قضايا، وبعدها أعلى (4119) قضية، خلال الفترة 2024 - 2028م، وهذه التوقعات موثوق بها بنسبة 95%.

3) القضايا المتصرف فيها:

السنة	أدنى	متوقع	أعلى
2024	2580	4973	7366
2025	1755	5140	8524
2026	1162	5307	9452
2027	687	5474	10260
2028	289	5640	10991
متوسط الفترة	1295	5307	9319

* أدنى : الحد الأدنى للعدد المتوقع بدرجة ثقة 95%.
* أعلى : الحد الأعلى للعدد المتوقع بدرجة ثقة 95%.



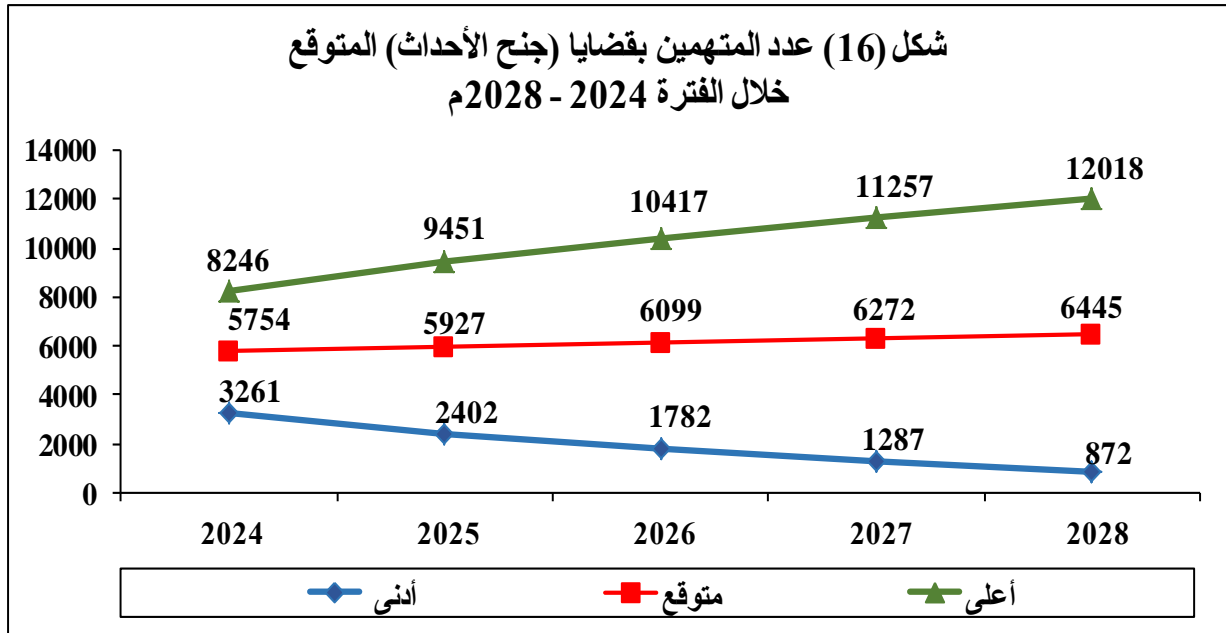
من جدول (11) وشكل (15) السابقين يتضح ما يلي:

بلغ المتوسط السنوي المتوقع لقضايا (جناح الأحداث) المتصرف فيها (5307) قضايا، وبعدها أدنى (1295) قضية، وبعدها أعلى (9319) قضية خلال الفترة 2024 - 2028م، وهذه التوقعات موثوق بها بنسبة 95%.

4 المتهمين بالقضايا:

السنة	أدنى	متوقع	أعلى
2024	3261	5754	8246
2025	2402	5927	9451
2026	1782	6099	10417
2027	1287	6272	11257
2028	872	6445	12018
متوسط الفترة	1921	6099	10278

* أدنى : الحد الأدنى للعدد المتوقع بدرجة ثقة 95%.
* أعلى : الحد الأعلى للعدد المتوقع بدرجة ثقة 95%.



من الجدول (12) والشكل (16) السابقين يتضح ما يلي:

بلغ المتوسط السنوي المتوقع لعدد المتهمين بقضايا (جرح الأحداث) (6099) متهم، وبحد أدنى (1921) متهم، وبحد أعلى (10278) متهم خلال الفترة 2024 - 2028م، وهذه التوقعات موثوق بها بنسبة 95%.

ثالثاً:

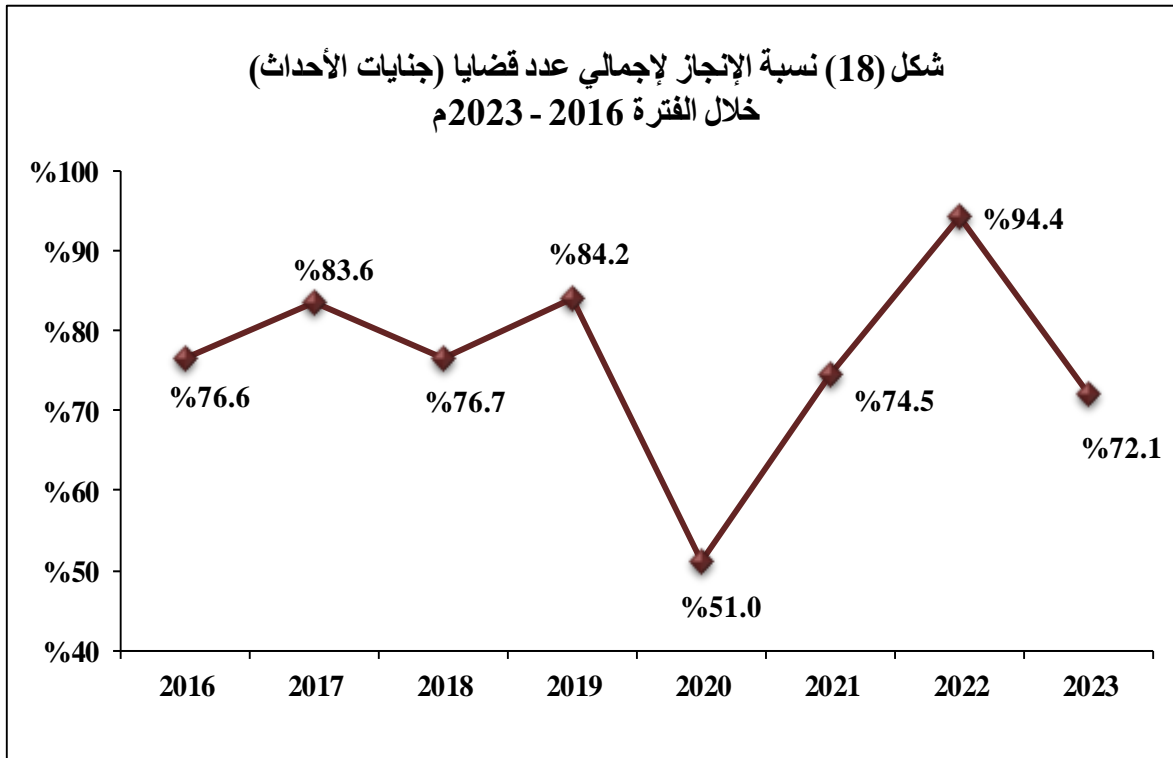
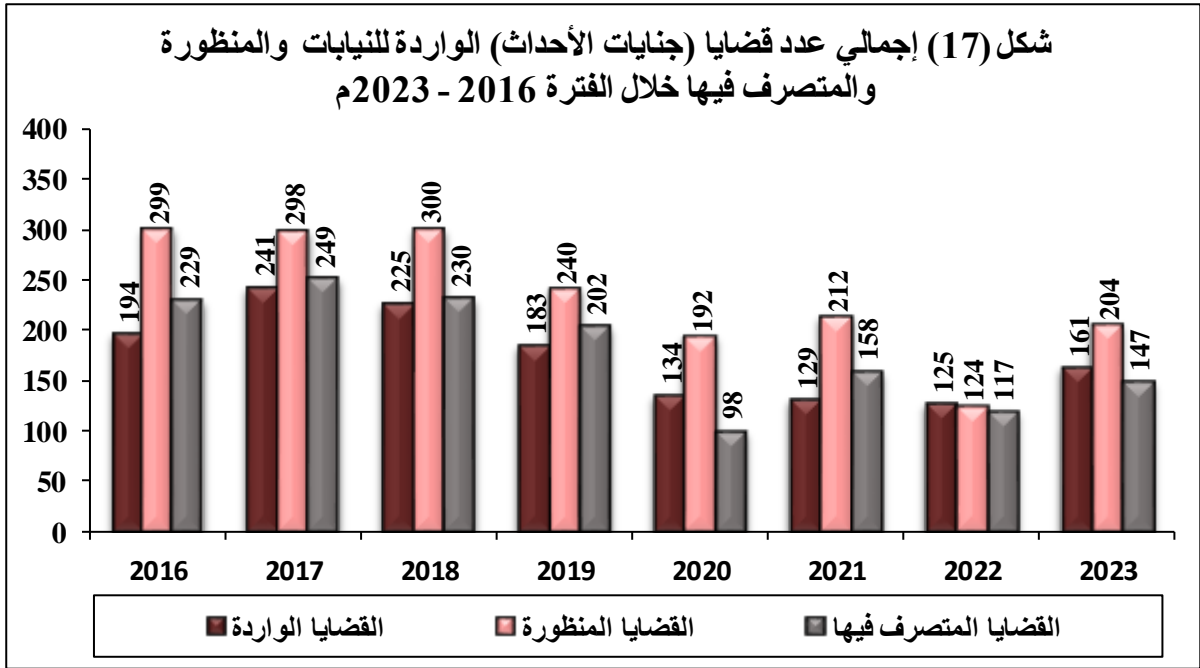
جرائم الأحداث

(جنایات)

أولاً: إجمالي قضايا (جنايات الأحداث) الواردة للنيابات والمنظورة والمتصرف فيها:

جدول (13) إجمالي عدد قضايا (جنايات الأحداث) الواردة للنيابات والمنظورة والمتصرف فيها خلال الفترة 2016 – 2023م							
نسبة الإنجاز	القضايا المتصرف فيها		القضايا المنظورة		القضايا الواردة		نوع القضية السنة
	النسبة للإجمالي	العدد	النسبة للإجمالي	العدد	النسبة للإجمالي	العدد	
%76.6	%16.0	229	%16.0	299	%13.9	194	2016
%83.6	%17.4	249	%15.9	298	%17.3	241	2017
%76.7	%16.1	230	%16.1	300	%16.2	225	2018
%84.2	%14.1	202	%12.8	240	%13.1	183	2019
%51.0	%6.9	98	%10.3	192	%9.6	134	2020
%74.5	%11.0	158	%11.3	212	%9.3	129	2021
%94.4	%8.2	117	%6.6	124	%9.0	125	2022
%72.1	%10.3	147	%10.9	204	%11.6	161	2023
%76.5	%100	1430	%100	1869	%100	1392	الإجمالي

*ملاحظة: نسبة الإنجاز هي نسبة القضايا المتصرف فيها إلى القضايا المنظورة.



من جدول (13) وشكلى (17) و (18) السابقين يتضح ما يلى:

(1) القضايا الواردة:

- بلغ الإجمالي الكلي لعدد القضايا الواردة لجنايات الأحداث (1392) قضية خلال الفترة 2016 – 2023م.
- أظهرت البيانات أن إجمالي عدد القضايا عام 2023م انخفض عن عام 2016م بمقدار (33) قضية وبنسبة (17.0%).
- يتضح أن العدد الأكبر للقضايا كان في عام 2017م بواقع (241) قضية وبنسبة (17.3%)، في حين بلغ أقل عدد عام 2022م بواقع (125) قضية وبنسبة (9.0%).

(2) القضايا المنظورة:

- بلغ الإجمالي الكلي لعدد القضايا المنظورة لجنايات الأحداث (1869) قضية خلال فترة الدراسة.
- تشير البيانات المتوفرة إلى انخفاض عدد القضايا عام 2023م عن عام 2016م بنسبة وصلت إلى (31.8%)، حيث انخفض عددها من (299) قضية عام 2016م إلى (204) قضايا عام 2023م.
- أما بالنسبة لأعلى عدد قضايا فقد كان في عام 2018م حيث بلغ (300) قضية وعلى عكس ذلك فقد جاء عام 2022م بأقل عدد للقضايا بلغ (124) قضية.

(3) القضايا المتصرف فيها:

- بلغ الإجمالي الكلي لعدد القضايا المتصرف فيها لجنايات الأحداث (1430) قضية خلال الفترة الزمنية المحددة.
- سجل إجمالي عدد القضايا انخفاضاً في عام 2023م بنسبة وصلت إلى (35.8%) مقارنةً بعام 2016م حيث انخفض عدد القضايا من (229) إلى (147) قضية.
- مع الإشارة إلى أن أعلى مستوى وصلت إليه القضايا المتصرف فيها جاء في عام 2017م بواقع (249) قضية وبنسبة (17.4%)، وأقل عدد كان عام 2020م بعدد (98) قضية وبنسبة (6.9%).

(4) نسبة الإنجاز:

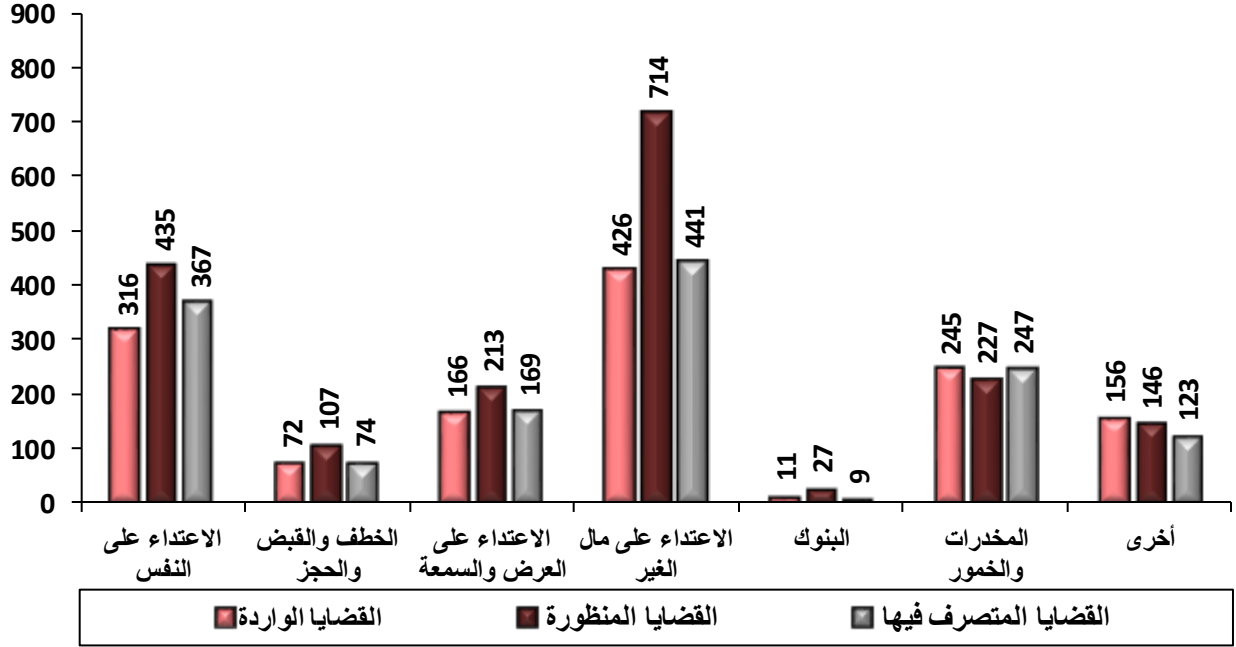
- بلغت نسبة الإنجاز الإجمالية (76.5%) خلال الفترة 2016 – 2023م.
- انخفضت نسبة الإنجاز عام 2023م عن عام 2016م بنسبة (4.5%).
- جاءت أعلى نسبة إنجاز في عام 2022م حيث بلغت (94.4%)، بينما سجل عام 2020م أقل نسبة إنجاز وصلت إلى (51.0%).

ثانياً: قضايا (جنايات الأحداث) الواردة للنيابات والمنظورة والمتصرف فيها حسب مجموعة الجرائم:

جدول (14) إجمالي عدد قضايا (جنايات الأحداث) الواردة للنيابات والمنظورة والمتصرف فيها حسب مجموعة الجرائم خلال الفترة 2016 - 2023م

مجموعة الجرائم	السنة	نوع القضية							
		الاعتداء على النفس	الاعتداء على العرض والسمعة	الاعتداء على مال الغير	البنوك	المخدرات والخمور	أخرى	الإجمالي	
2016	واردة	16	14	33	64	3	52	12	194
	منظورة	65	12	37	139	8	28	10	299
	متصرف فيها	57	10	29	67	3	48	15	229
2017	واردة	44	9	15	120		42	11	241
	منظورة	72	16	37	135	5	25	8	298
	متصرف فيها	51	13	26	108		41	10	249
2018	واردة	54	16	22	88		37	8	225
	منظورة	61	16	34	151	1	34	3	300
	متصرف فيها	54	15	20	90		44	7	230
2019	واردة	59	10	16	58		29	11	183
	منظورة	58	18	19	109	3	27	6	240
	متصرف فيها	59	14	17	72		29	11	202
2020	واردة	30	10	18	21	1	19	35	134
	منظورة	58	17	17	57	2	26	15	192
	متصرف فيها	33	9	12	15		14	15	98
2021	واردة	31	6	20	30		13	29	129
	منظورة	47	15	29	50	4	23	44	212
	متصرف فيها	26	7	27	34	1	18	45	158
2022	واردة	37	4	19	18	2	27	18	125
	منظورة	22	6	15	25	3	28	25	124
	متصرف فيها	36	3	16	21	2	22	17	117
2023	واردة	45	3	23	27	5	26	32	161
	منظورة	52	7	25	48	1	36	35	204
	متصرف فيها	51	3	22	34	3	31	3	147
الإجمالي	واردة	316	72	166	426	11	245	156	1392
	النسبة للإجمالي	%22.7	%5.2	%11.9	%30.6	%0.8	%17.6	%11.2	%100
	منظورة	435	107	213	714	27	227	146	1869
	النسبة للإجمالي	%23.3	%5.7	%11.4	%38.2	%1.4	%12.1	%7.8	%100
	متصرف فيها	367	74	169	441	9	247	123	1430
النسبة للإجمالي	%25.7	%5.2	%11.8	%30.8	%0.6	%17.3	%8.6	%100	

شكل (19) إجمالي عدد قضايا (جنايات الأحداث) الواردة للنيابات والمنظورة والمتصرف فيها حسب مجموعة الجرائم خلال الفترة 2016 - 2023م



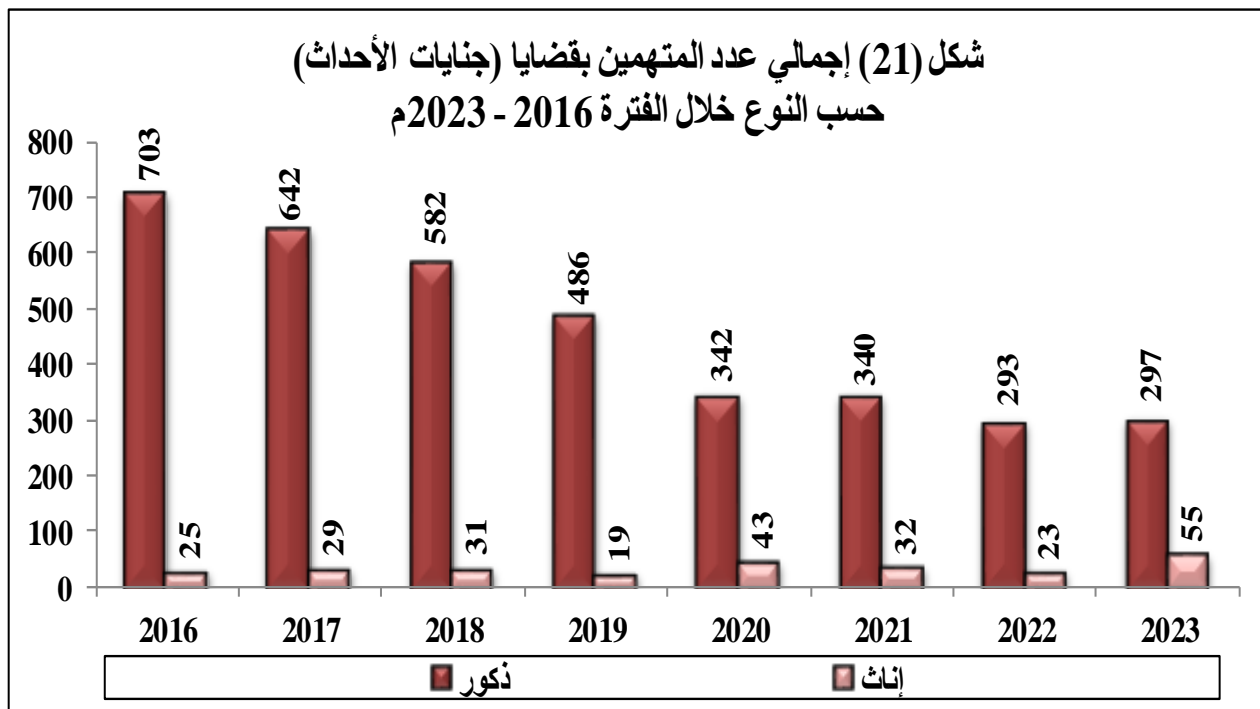
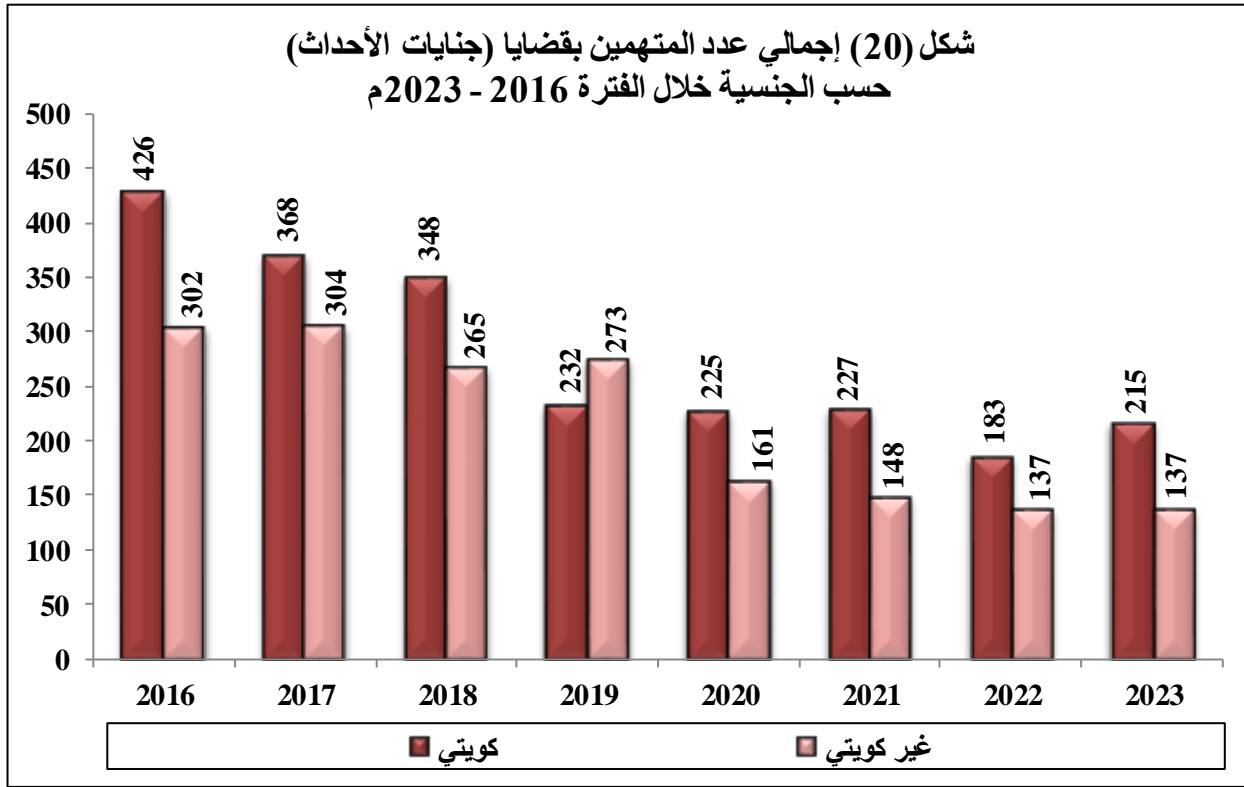
من جدول (14) وشكل (19) السابقين يتضح ما يلي:

- بنظرة تحليلية مقارنةً لهذه البيانات الخاصة بمجموعات الجرائم وبعد ترتيبها فإننا نستنتج الآتي:
- سجلت قضايا الاعتداء على مال الغير الواردة نسبة (30.6%) والمنظورة نسبة (38.2%) والمتصرف فيها نسبة (30.8%).
 - وصلت نسبة قضايا الاعتداء على النفس الواردة إلى (22.7%) والمنظورة إلى نسبة (23.3%) بينما المتصرف فيها جاءت بنسبة (25.7%).
 - أما فيما يتعلق بقضايا المخدرات والخمور فقد بلغت نسبتها (17.6%) من القضايا الواردة و (12.1%) من القضايا المنظورة و (17.3%) للقضايا المتصرف فيها.
 - وكذلك تظهر البيانات أن قضايا الاعتداء على العرض والسمعة الواردة بلغت نسبتها (11.9%) والمنظورة (11.4%) والمتصرف فيها (11.8%).
 - بلغت قضايا الخطف والقبض والحجز الواردة عدد (72) قضية وبنسبة (5.2%)، بينما بلغت القضايا المنظورة والمتصرف فيها نسبة (5.7%) و (5.2%) على التوالي.
 - وأخيراً سجلت قضايا البنوك أقل عدد للقضايا الواردة حيث بلغت (11) قضية وبنسبة (0.8%)، والمنظورة بنسبة (1.4%)، والمتصرف فيها بنسبة (0.6%).

ثالثاً: عدد المتهمين بقضايا (جنايات الأحداث) حسب الجنسية والنوع:

جدول (15) إجمالي عدد المتهمين بقضايا (جنايات الأحداث) حسب الجنسية والنوع خلال الفترة 2016 – 2023م									
النسبة للإجمالي	الإجمالي	*مجهول	غير كويتي			كويتي			الجنسية والنوع
			الإجمالي	أنثى	ذكر	الإجمالي	أنثى	ذكر	السنة
%18.4	728		302	10	292	426	15	411	2016
%17.0	672	1	304	14	289	368	15	353	2017
%15.5	613		265	9	256	348	22	326	2018
%12.8	505		273	13	260	232	6	226	2019
%9.8	386	1	161	15	145	225	28	197	2020
%9.5	375	3	148	9	136	227	23	204	2021
%8.1	320	4	137	12	121	183	11	172	2022
%8.9	352		137	18	119	215	37	178	2023
%100	3951	9	1727	100	1618	2224	157	2067	الإجمالي

*ملاحظة: المجهول هو المتهم الذي لم يتم إدخال بياناته وذلك لعدم القبض عليه.



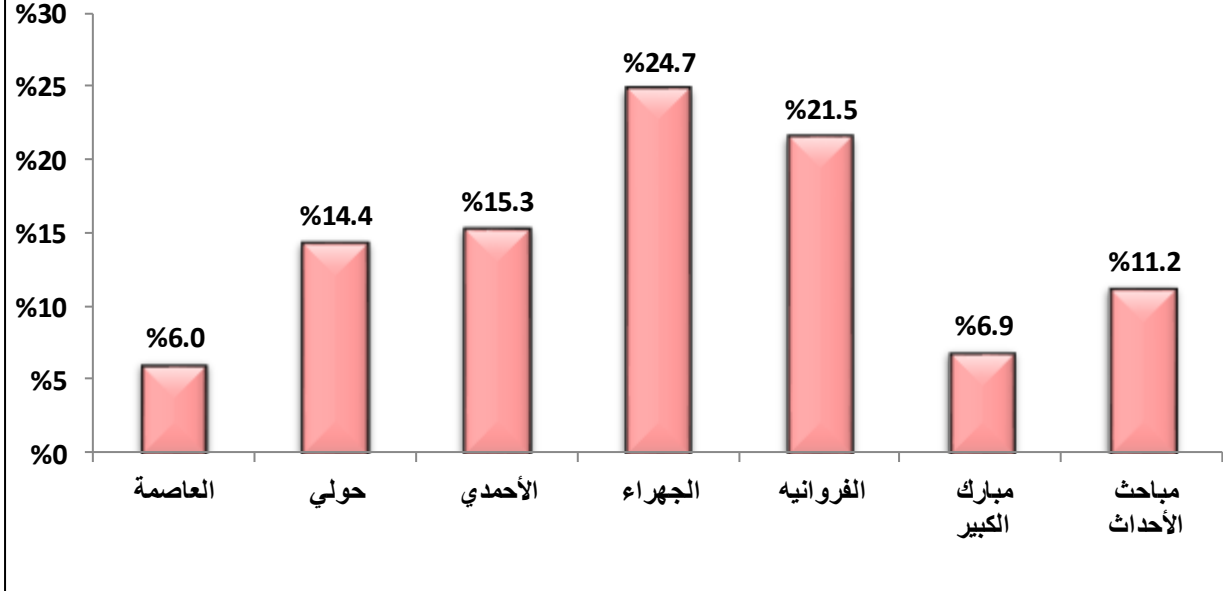
من جدول (15) وشكلي (20) و (21) السابقين يتضح ما يلي:

- تشير البيانات إلى أن عدد المتهمين بقضايا الجنايات بلغ (3951) متهماً خلال فترة الدراسة.
- سجل عام 2023م انخفاض في عدد المتهمين مقارنةً بعام 2016م بنسبة (51.6%).
- تظهر البيانات أن أكثر المتهمين بالجنايات من المواطنين حاملي الجنسية الكويتية حيث بلغ عددهم (2224) متهماً وبنسبة (56.3%) من إجمالي المتهمين.
- مع الإشارة إلى أن عدد المتهمين من غير المواطنين بلغ (1727) متهماً وبنسبة (43.7%) من الإجمالي.
- من الواضح أن الذكور بشكل عام هم الأكثر عدداً بارتكاب الجرائم مقارنةً بالإناث خلال فترة الدراسة، حيث بلغ عددهم (3685) متهماً وبنسبة (93.3%) من الإجمالي، وبلغ عدد المتهمين من الإناث (257) متهمَةً وبنسبة (6.5%).
- تجدر الإشارة هنا إلى أن عدد المتهمين في انخفاض خلال فترة الدراسة بعكس عدد المتهمين في قضايا الجرح حيث جاء أعلى عدد لهم في عام 2016م وقد بلغ (728) متهماً وبنسبة (18.4%) من الإجمالي، وقد بلغ عدد المواطنين منهم (426) متهماً وبنسبة (58.5%)، في حين بلغ عدد غيرالمواطنين (302) متهماً وبنسبة (41.5%).

رابعاً: عدد المتهمين بقضايا (جنايات الأحداث) حسب النيابة:

جدول (16) إجمالي عدد المتهمين بقضايا (جنايات الأحداث) حسب النيابة خلال الفترة 2016 – 2023م								
الإجمالي	مباحث الأحداث	مبارك الكبير	الفروانية	الجهراء	الأحمدي	حولي	العاصمة	النيابة
								السنة
728	101	45	155	193	95	101	38	2016
672	107	34	112	182	109	95	33	2017
613	74	47	158	135	96	52	51	2018
505	42	31	114	146	69	73	30	2019
386	23	20	93	69	69	81	31	2020
375	36	16	92	108	43	65	15	2021
320	24	40	65	68	60	46	17	2022
352	36	38	62	76	63	54	23	2023
3951	443	271	851	977	604	567	238	الإجمالي
%100	%11.2	%6.9	%21.5	%24.7	%15.3	%14.4	%6.0	النسبة للإجمالي

شكل (22) إجمالي نسبة المتهمين بقضايا (جنايات الأحداث) حسب النيابة خلال الفترة 2016 - 2023م



من جدول (16) وشكل (22) السابقين يتضح ما يلي:

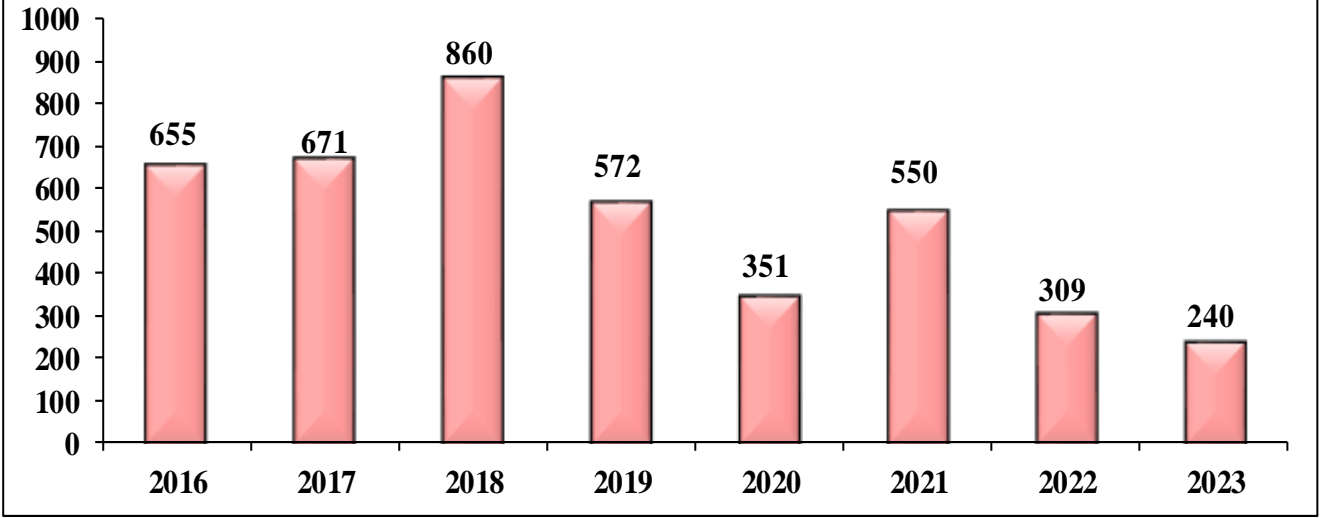
- أوضحت البيانات بأن أعلى عدد للمتهمين بجنايات الأحداث جاء في نيابة الجهراء وبنسبة (24.7%)، وهي تشكل الربع تقريباً من إجمالي المتهمين، وجاء أعلاها في عام 2016م بنسبة (19.8%).
- تليها نيابة الفروانية والتي سجلت نسبة (21.5%)، ثم جاءت بعدها نيابتي الأحمدى وحولي بنسب متقاربة بلغت (15.3%) و(14.4%) على الترتيب، بينما بلغت نسبة المتهمين في مباحث الأحداث (11.2%)،
- وأخيراً جاءت نيابتي مبارك الكبير والعاصمة بنسبة (6.9%) و(6.0%) على الترتيب.

خامساً: عدد الأحكام الصادرة بحق المتهمين بقضايا (جنايات الأحداث) بالمحكمة الكلية:

جدول (17) إجمالي عدد الأحكام الصادرة بحق المتهمين بقضايا (جنايات الأحداث) بالمحكمة الكلية خلال الفترة 2016 – 2023م

النسبة للإجمالي	الإجمالي	2023	2022	2021	2020	2019	2018	2017	2016	السنة	الحكم
%0.43	17		8	2		3	3	1			الحبس أقل من 6 شهور
%0.55	22		2		5	3	4	6	2		الحبس من 6 شهور - أقل من سنة
%6.05	240	21	18	33	20	44	44	27	33		الحبس من سنة - أقل من 3 سنوات
%5.14	204	9	16	22	18	35	59	23	22		الحبس من 3 سنوات - أقل من 5 سنوات
%4.49	178	11	9	33	5	32	24	24	40		الحبس من 5 سنوات - أقل من 10 سنوات
%1.56	62	1	1	15	4	5	15	13	8		الحبس من 10 سنوات - أقل من 15 سنة
%0.03	1	1									الحبس من 15 سنة - أقل من 20 سنة
%7.03	279	23	13	36	12	34	59	44	58		الغرامة
%4.41	175	3	3	2		7	9	66	85		الامتناع عن النطق بالعقاب
%9.02	358	31	36	55	47	58	81	46	4		الامتناع عن النطق بالعقاب مع تقديم كفالة
%2.56	62	8	9	9	2	11	13	9	1		الامتناع عن النطق بالعقاب بغير كفالة
%8.19	325	16	39	74	33	45	41	41	36		الحجز أو الإيداع في المدرسة الإصلاحية
%9.45	375	13	13	51	55	41	81	61	60		وضعه تحت الاختبار القضائي
%8.09	321	16	42	39	18	44	61	46	55		مصادرة
%0.23	9		4	5							محو وإعدام مقاطع التسجيلات والفيديو
%20.54	815	37	40	55	51	106	220	145	161		براءة
%0.33	13		4	9							إلقاء قبض
%3.23	128	7	2	12	11	24	24	16	32		إخلاء سبيل - إفراج
%0.30	12	1		5	2		2	1	1		إنهاء التدبير
%7.23	287	33	26	47	32	29	35	57	28		إحالة الدعوى المدنية
%0.60	24				1		9	14			تعديل الحكم
%0.43	17				5	5	6	1			عدم اختصاص بنظر الدعوى
%0.40	16	1	4	3	2	1	1	4			إيداع بمستشفى الطب النفسي للعلاج
%0.60	24			3	6	5	7	3			أمر بوقف تنفيذ العقوبة
%0.13	5			2		1	1		1		انقضاء الدعوى لوفاء المتهم
%3.07	122	2	8	21	14	31	42		4		تقدير أتعاب محاماة
%0.83	33	1	2	7	1	1	2	6	13		رفض
%1.11	44	5	4	8	4	7	9	5	2		سحب رخصة القيادة
%1.01	40		6	2	3		8	12	9		أخرى
%100	4208	240	309	550	351	572	860	671	655		الإجمالي
	%100	%5.7	%7.3	%13.1	%8.3	%13.6	%20.4	%15.9	%15.6		النسبة للإجمالي
		%22.3-	%43.8-	%56.7	%38.6-	%33.5-	%28.2	%2.4	-		نسبة التغير من عام لآخر

شكل (23) إجمالي عدد الأحكام الصادرة بحق المتهمين بقضايا (جنايات الأحداث) بالمحكمة الكلية خلال الفترة 2016 - 2023م



من جدول (17) وشكل (23) السابقين يتضح ما يلي:

- تشير البيانات إلى أن الإجمالي الكلي لعدد الأحكام الصادرة بالمحكمة الكلية بلغ (4208) أحكام خلال الفترة الزمنية المحددة.
- إجمالي أحكام عام 2023م بلغت (240) حكماً مقارنةً بعام 2016م الذي بلغت إجمالي أحكامه (655) حكماً.
- جاء أعلى عدد للأحكام الصادرة خلال فترة الدراسة في عام 2018م بنسبة (20.4%) وجاء عام 2023م بأقل عدد للأحكام الصادرة بنسبة (5.7%) من الإجمالي.
- يتبين لنا من خلال توزيع الأحكام الصادرة بحق المتهمين بقضايا جنائيات الأحداث خلال فترة الدراسة أن حكم (البراءة) يمثل نسبة (20.5%) وهو أكثر الأحكام صدوراً لمتهمي الأحداث، ثم حكم (وضعه تحت الاختبار القضائي) بنسبة (9.5%)، وحكم (الامتناع عن النطق بالعقاب مع تقديم كفالة) بنسبة (9.0%)، بينما تدرجت الأحكام الأخرى بين الارتفاع والانخفاض بنسبة (61.0%) من الإجمالي الكلي.

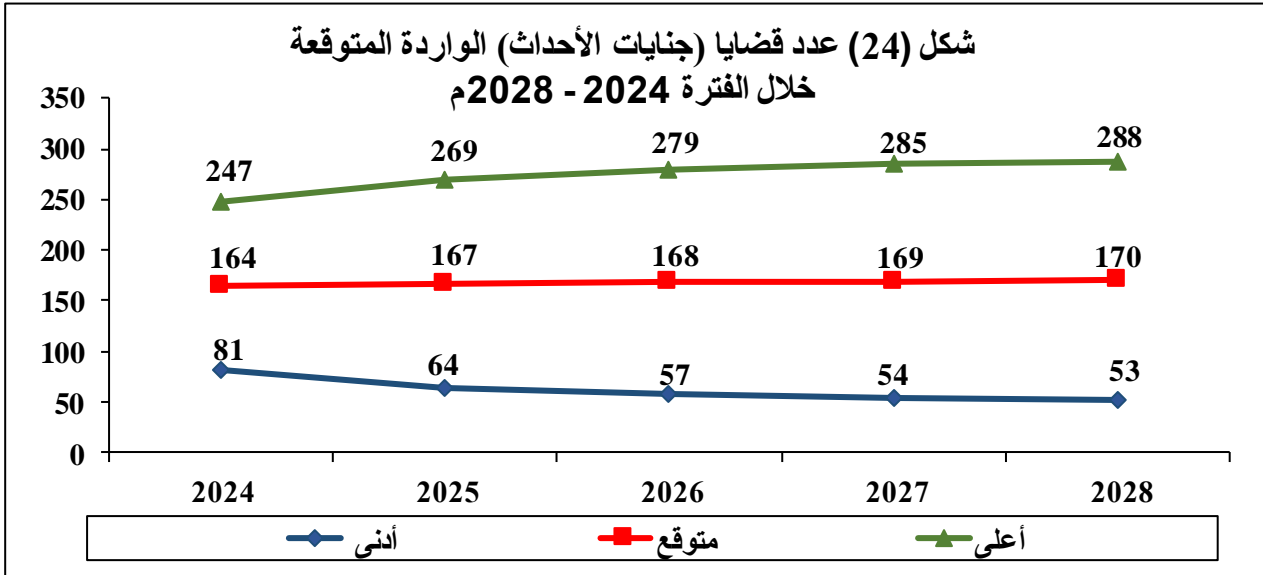
ثامناً: التوقعات المستقبلية:

بعد دراسة قضايا (جنايات الأحداث) وتذبذب أعدادها خلال الفترة 2016 - 2023 م، أصبح من الممكن التنبؤ بأعداد القضايا خلال الخمس سنوات القادمة 2024 - 2028 م، وذلك من خلال الجداول التالية:

(1) القضايا الواردة:

السنة	أدنى	متوقع	أعلى
2024	81	164	247
2025	64	167	269
2026	57	168	279
2027	54	169	285
2028	53	170	288
متوسط الفترة	62	168	274

*أدنى: الحد الأدنى للعدد المتوقع بدرجة ثقة 95%.
*أعلى: الحد الأعلى للعدد المتوقع بدرجة ثقة 95%.



من الجدول (18) والشكل (24) السابقين يتضح ما يلي:

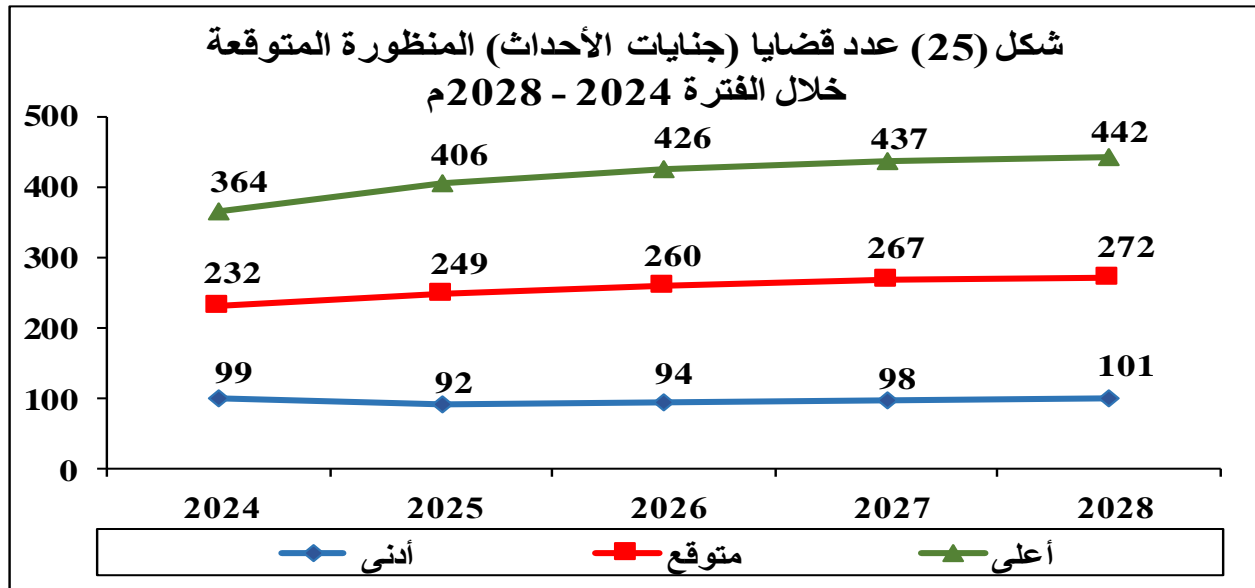
بلغ المتوسط السنوي المتوقع لقضايا (جنايات الأحداث) الواردة (168) قضية، وبعدها أدنى (62) قضية، وبعدها أعلى (274) قضية خلال الفترة 2024 - 2028 م، وهذه التوقعات موثوق بها بنسبة 95%.

2) القضايا المنظورة:

جدول (19) عدد قضايا (جنايات الأحداث) المنظورة المتوقعة خلال الفترة 2024 – 2028م

السنة	أدنى	متوقع	أعلى
2024	99	232	364
2025	92	249	406
2026	94	260	426
2027	98	267	437
2028	101	272	442
متوسط الفترة	97	256	415

*أدنى: الحد الأدنى للعدد المتوقع بدرجة ثقة 95%.
*أعلى: الحد الأعلى للعدد المتوقع بدرجة ثقة 95%.



من الجدول (19) والشكل (25) السابقين يتضح ما يلي:

بلغ المتوسط السنوي المتوقع لقضايا (جنايات الأحداث) المنظورة (256) قضية، وبعدها أدنى (97) قضية، وبعدها أعلى (415) قضية خلال الفترة 2024 - 2028م، وهذه التوقعات موثوق بها بنسبة 95%.

(3) القضايا المتصرف فيها:

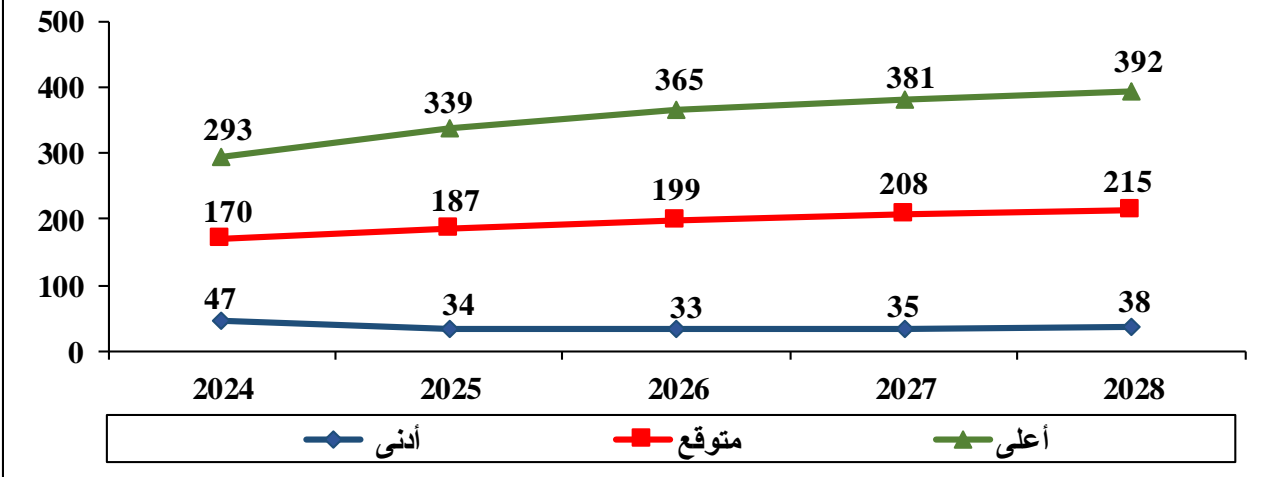
جدول (20) عدد قضايا (جنايات الأحداث) المتصرف فيها المتوقعة خلال الفترة 2024 – 2028م

السنة	أدنى	متوقع	أعلى
2024	47	170	293
2025	34	187	339
2026	33	199	365
2027	35	208	381
2028	38	215	392
متوسط الفترة	37	196	354

*أدنى: الحد الأدنى للعدد المتوقع بدرجة ثقة 95%.

*أعلى: الحد الأعلى للعدد المتوقع بدرجة ثقة 95%.

شكل (26) عدد قضايا (جنايات الأحداث) المتصرف فيها المتوقعة خلال الفترة 2024 - 2028م



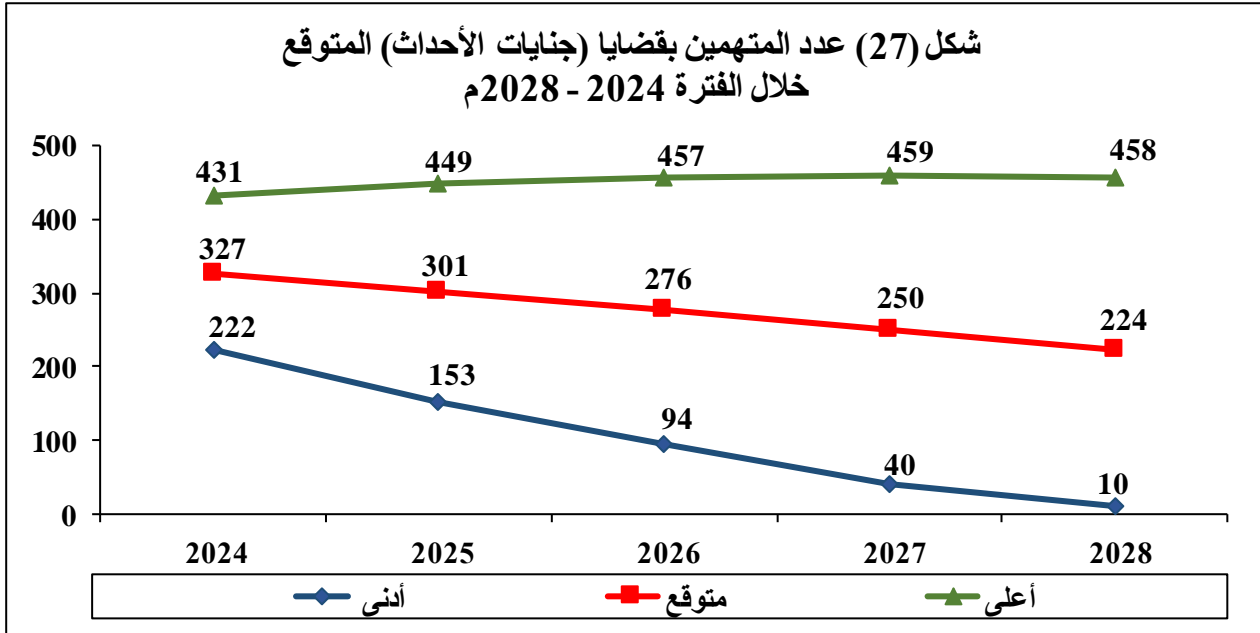
من الجدول (20) والشكل (26) السابقين يتضح ما يلي:

بلغ المتوسط السنوي المتوقع لعدد قضايا (جنايات الأحداث) المتصرف فيها (196) قضية، وبعدها أدنى (37) قضية، وبعدها أعلى (354) قضية، خلال الفترة 2024 - 2028م، وهذه التوقعات موثوق بها بنسبة 95%.

4) المتهمين بالقضايا:

السنة	أدنى	متوقع	أعلى
2024	222	327	431
2025	153	301	449
2026	94	276	457
2027	40	250	459
2028	10	224	458
متوسط الفترة	104	276	451

*أدنى : الحد الأدنى للعدد المتوقع بدرجة ثقة 95%.
*أعلى : الحد الأعلى للعدد المتوقع بدرجة ثقة 95%.



من الجدول (21) والشكل (27) السابقين يتضح ما يلي:

بلغ المتوسط السنوي المتوقع لعدد المتهمين بقضايا (جنايات الأحداث) (276) متهم، وبحد أدنى (104) متهمين، وبحد أعلى (451) متهم خلال الفترة 2024 - 2028م، وهذه التوقعات موثوق بها بنسبة 95%.

أهم النتائج

1) إجمالي قضايا جرائم الأحداث (جنح – جنابات) خلال الفترة 2016 - 2023م

- بلغ الإجمالي الكلي لعدد القضايا الواردة للنيابات (27029) قضية جاء فيها عام 2022م بأعلى عدد في حين جاء عام 2020م بأقل عدد للقضايا.
- بلغ الإجمالي الكلي لعدد القضايا المنظورة (15679) قضية وصل فيه عام 2023م بأعلى عدد قضايا بينما سجل عام 2020م الأقل في العدد.
- بلغ الإجمالي الكلي لعدد القضايا المتصرف فيها (27063) قضية كان فيها عام 2022م هو الأعلى بعدد القضايا بينما جاء عام 2020م بأقل الأعداد .
- شهدت نسبة الانجاز الإجمالية ارتفاعاً ملحوظاً حيث بلغت (172.6%).
- بلغ الإجمالي الكلي لعدد المتهمين الأحداث (34594) متهماً منهم (26576) مواطن وبنسبة (76.8%) مقابل (7976) غير مواطن وبنسبة (23.1%) وقد بلغ عدد المتهمين ذروته في عام 2022م خلال الفترة المحددة للدراسة.
- بلغ الإجمالي الكلي للقضايا المحالة للمحكمة الكلية من النيابات (17478) قضية في حين بلغ عدد قضايا الحفظ (9685) قضية.

(2) إجمالي قضايا (جناح الأحداث) خلال الفترة 2016 - 2023م

- بلغ الإجمالي الكلي لعدد القضايا الواردة للنيابات (25637) قضية.
- بلغ الإجمالي الكلي لعدد القضايا المنظورة (13810) قضايا.
- بلغ الإجمالي الكلي لعدد القضايا المتصرف فيها (25633) قضية.
- بلغت نسبة الانجاز الإجمالية (185.6%).
- بلغ الإجمالي الكلي لعدد المتهمين الأحداث (30643) متهماً منهم (24352) مواطن وبنسبة (79.5%) في مقابل (6291) غير مواطن وبنسبة (20.5%).
- جاءت نيابة الأحمدى بأعلى عدد للمتهمين حيث بلغ (7767) متهماً وبنسبة (25.3%) تليها نيابتي الجهراء والفروانية بنسبة (22.8%) و(19.7%) على الترتيب.
- تحتل قضايا جرائم (مخالفة قانون المرور) المرتبة الأولى بين إجمالي القضايا الواردة والمنظورة والمتصرف فيها يليها القضايا (الواقعة على النفس).
- بلغ إجمالي الأحكام الصادرة بحق المتهمين بالمحكمة الكلية (13179) حكماً وكان أكثر الأحكام صدوراً هو (وضع الحدث تحت الاختبار القضائي) وجاء بنسبة (67.1%) يليه حكم الغرامة بنسبة (14.3%).

3) إجمالي قضايا (جنايات الأحداث) خلال الفترة 2016 - 2023م

- بلغ إجمالي الكلي لعدد القضايا الواردة للنيابات (1392) قضية.
- بلغ إجمالي الكلي لعدد القضايا المنظورة (1869) قضية.
- بلغ إجمالي الكلي لعدد القضايا المتصرف فيها (1430) قضية.
- بلغت نسبة الانجاز الإجمالية (76.5%).
- بلغ إجمالي الكلي لعدد المتهمين الأحداث (3951) متهماً منهم (2224) مواطن وبنسبة (56.3%) في مقابل (1727) غير مواطن وبنسبة (43.7%).
- جاءت نيابة الجهراء بأعلى عدد للمتهمين حيث بلغ (977) متهماً وبنسبة (24.7%) تليها نيابة الفروانية بنسبة (21.5%).
- تحتل قضايا جرائم (الاعتداء على مال الغير) المرتبة الأولى بين إجمالي القضايا الواردة والمنظورة والمتصرف فيها يليها قضايا (الاعتداء على النفس).
- بلغ إجمالي الأحكام الصادرة بحق المتهمين بالمحكمة الكلية (4208) أحكام وكان أكثر الأحكام صدوراً هو (البراءة) وجاء بنسبة (20.5%) يليه حكم (وضع الحدث تحت الاختبار القضائي) وحكم (الامتناع عن النطق بالعقاب مع تقديم كفالة) بنسبة (9.5%) و (9.0%) على الترتيب.

الخلاصة والتوصيات

الأحداث هم نواة المجتمع ليزدهر ويسير إلى الأمام، وتحتل ظاهرة انحراف الأحداث أهمية كبيرة لما تثيره من مشكلات عديدة تؤثر على عملية التنمية الاجتماعية وهدر الطاقات، ولا يختلف مجتمعنا الكويتي عن كافة المجتمعات الإنسانية في معاناته من هذه الظاهرة وتقديم الحلول لمواجهتها والوقاية منها والتصدي لها على كافة المستويات، وذلك من خلال:

- 1) نظراً لتصاعد وتيرة جرائم الأحداث يستوجب من الجهات المعنية في جميع قطاعات الدولة إلى التركيز على المجهودات والتدابير الوقائية لتقليل معدلات تلك الجرائم واتباع أساليب الوقاية المبكرة وأن تعطي هذه الفئة العمرية نصيبها من الاهتمام والتقدير.
- 2) أهمية دور الأسرة الكويتية وهي أساس أي مجتمع بتوفير بيئة عائلية مناسبة تقوم بدورها في زرع القيم الدينية والاجتماعية، وتعزيز القيم الأسرية بين أفرادها، فهي الركيزة الأساسية في بناء الأفراد اجتماعياً ونفسياً.
- 3) تكثيف برامج التوعية والإرشاد بالأساليب التربوية والنفسية السليمة بالإضافة إلى التعريف بوسائل الوقاية والعلاج للاستفادة قدر الإمكان لمواجهة الانحراف.

4) تفعيل دور المدرسة والمعلم عن طريق بحث ودراسة الظروف الاجتماعية والنفسية للطلبة وتنمية المواهب والقدرات الإبداعية لديهم إلى أقصى طاقاتهم بأمر تقيدهم في مستقبلهم.

5) أهمية دور وزارة التربية بإعادة النظر بالمناهج المدرسية ووضع برامج ثقافية لتوعية عقول الشباب ووضع مقررات دراسية للتوعية بمخاطر الجرائم ضمن المناهج.

6) الدور المهم للأصدقاء والزملاء في اكتساب الصفات الحميدة أو السيئة، ولذا يجب اختيار الصديق الأمثل لما له من أثر في تشكيل السلوكيات.

7) اهتمام وسائل الإعلام المختلفة بالتركيز على إبراز القيم الاجتماعية من خلال إعداد البرامج التربوية الدينية والاجتماعية والثقافية وذلك للعمل على أحداث تغييرات في شخصياتهم تتعلق بقدراتهم على التوافق مع أنفسهم ومع الآخرين مع الرقابة الجادة على ما يتم تقديمه من خلال هذه الوسائل.

8) تشجيع الشباب على العمل الحرفي والمهني وتوظيف طاقاتهم في الأعمال التطوعية بما يشعرهم بالفخر والنجاح والقدرة على الإنجاز.

9) استثمار أوقات فراغ الشباب وامتصاص طاقاتهم عن طريق النشاطات الاجتماعية والتوسع في أماكن الترفيه ومن ثم يأتي دور المؤسسات التربوية والاجتماعية الأخرى وجمعيات النفع العام ومراكز الشباب والأندية الرياضية لحمايتهم من الانحراف.

10) توفير خدمات علاجية نفسية وإرشادية وبرامج تدريبية والاستعانة بمتخصصين مؤهلين لمعالجة المشكلات التي يعاني منها الشباب مثل الفراغ والتفكك الأسري والمخدرات وغيرها.

11) تقديم رسائل توعوية هادفة عن طريق وسائل التواصل الاجتماعي، باستخدام شخصيات مؤثرة وتعزيز دور القدوة في كل المجالات لتترك فيهم الأثر ليشعر الأحداث بقيمتهم وإنسانيتهم.

12) اخضاع وسائل التواصل الاجتماعي للرقابة في نشر المعلومات والسلوكيات المنحرفة في ظل انفتاح العالم وعدم تسخيف وتسطيح عقول الشباب.

13) رفع مستويات الوعي والإدراك والفهم القانوني لدى الأحداث منعاً لحدوث المخاطر واستفحالها عن طريق الجهات المختصة لزيادة برامج التوعية القانونية بشتى أنواعها.

14) وضع خطة عاجلة لمعالجة العنف والسلوك العدواني لدى الشباب والأسباب المؤدية إليه لما له من تأثير خطر في تزايد الجرائم.

الخاتمة

تعد رعاية الأحداث هي الخط الأول في الدفاع الاجتماعي ضد الجريمة، ويجب على الجميع بذل الجهود والتعاون الكامل فيما بينهم من أجل بناء جيل أفضل يخدم الوطن في كافة الميادين والمجالات.

نعم بحمد الله