

Table (1) Total number of new, considered, adjourned and decided non-penal cases in court of appeal and it's branches by type of case during February 2025.

جدول (1) إجمالي عدد القضايا غير الجزائية الجديدة والمنظورة والموجلة والمفصول فيها بمحكمة الاستئناف وفروعها حسب نوع القضية خلال شهر فبراير 2025م.

نسبة القضايا المفصول فيها إلى القضايا المنظورة Ratio of decided cases to considered cases	القضايا الموجلة خارج الفترة Adjourned cases out of the period	القضايا المفصول فيها Decided cases				القضايا المحجوزة من فترة سابقة Blocked cases from the previous period	القضايا المنظورة Considered cases		القضايا الموجلة من فترة سابقة Adjourned cases from the previous period	القضايا الجديدة خلال الشهر New cases during the month		نوع القضية Type of Case
		النسبة للإجمالي Ratio to the total	الجملة Total	تهددي Provisional	قطعي Absolute		النسبة للإجمالي Ratio to the total	عدد القضايا No. of cases		النسبة للإجمالي Ratio to the total	عدد القضايا No. of cases	
%2.0	386	%6.9	38	6	32	844	%34.4	1862	738	%30.2	1124	تجاري Commercial
-	2	-				22	%0.79	43	42	-	1	تجاري (أسواق المال) Commercial (Capital Markets)
%13.0	148	%21.2	117	12	105	413	%16.7	902	242	%17.7	660	تجاري مدني كلي حكومة Commercial totally civil of government
%16.3	106	%29.6	163	12	151	490	%18.5	1002	232	%20.7	770	مدني Civil
%20.6	124	%39.4	217	18	199	406	%19.5	1055	317	%19.8	738	عمالي Labor
%3.0	128	%2.9	16	1	15	447	%9.8	529	106	%11.4	423	إدارية Administrative
-		-				14	%0.37	20	14	%0.16	6	إدارية (أسواق المال) Administrative (Capital Markets)
%10.2	894	%100.0	551	49	502	2636	%100.0	5413	1691	%100.0	3722	الإجمالي الكلي General total

Notes:

- Administrative (Employees) and administrative (Individuals and contracts) cases have been included in the administrative cases starting from 2024.
- The leases cases has been trasferred to the court of first instance starting from November 2024.

ملاحظات:

- تم ضم قضايا الإدارية (موظفين) والإدارية (أفراد وعقود) في قضايا الإدارية ابتداءً من عام 2024م.
- تم نقل قضايا الإيجارات إلى المحكمة الكلية ابتداءً من شهر نوفمبر 2024م.

شكل (1) إجمالي عدد القضايا غير الجزائية المنظورة والمفصول فيها بمحكمة الاستئناف وفروعها حسب نوع القضية خلال شهر فبراير 2025م

Chart (1) Total number of considered and decided non-penal cases in court of appeal and its branches by type of case during February 2025

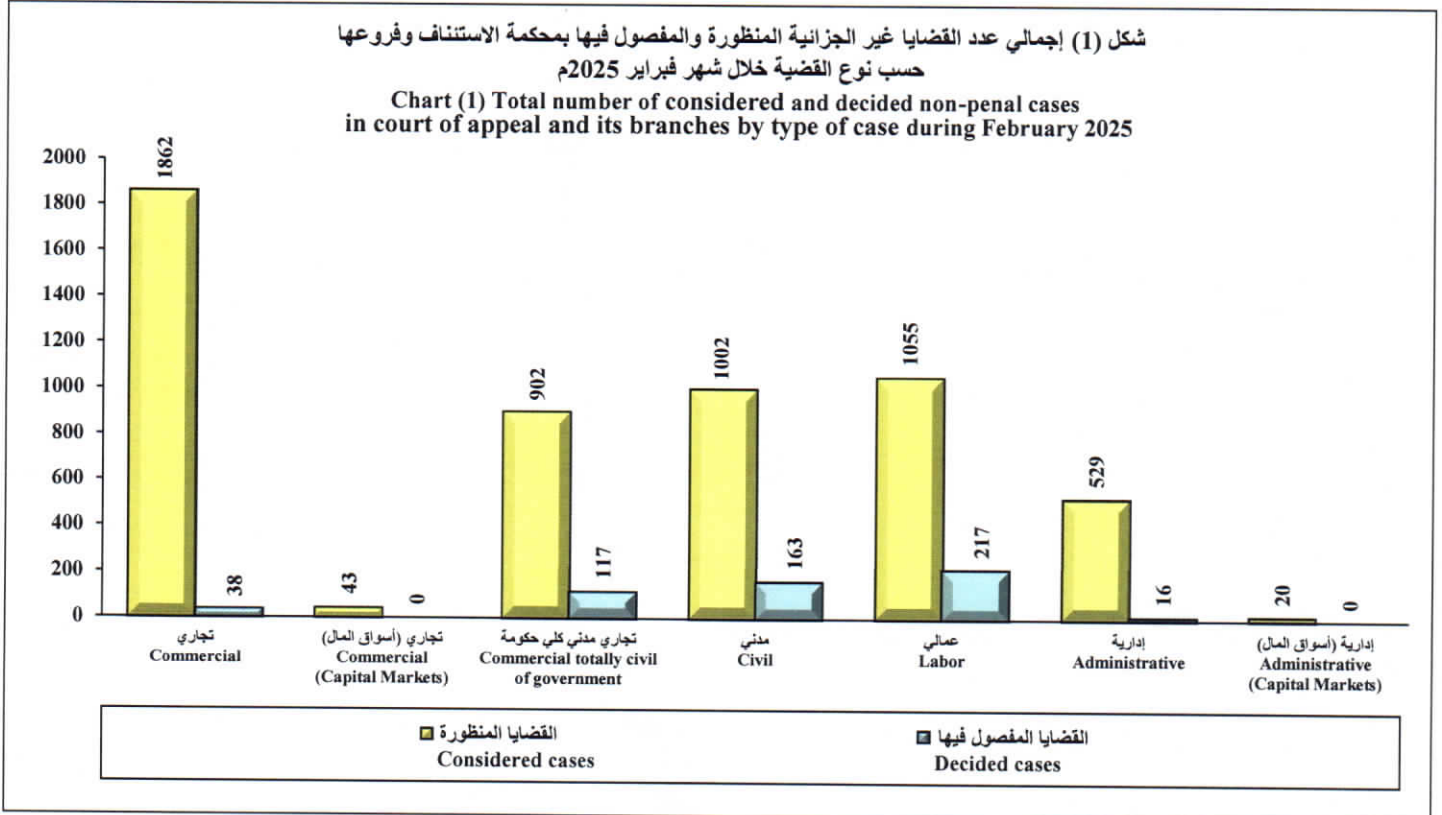
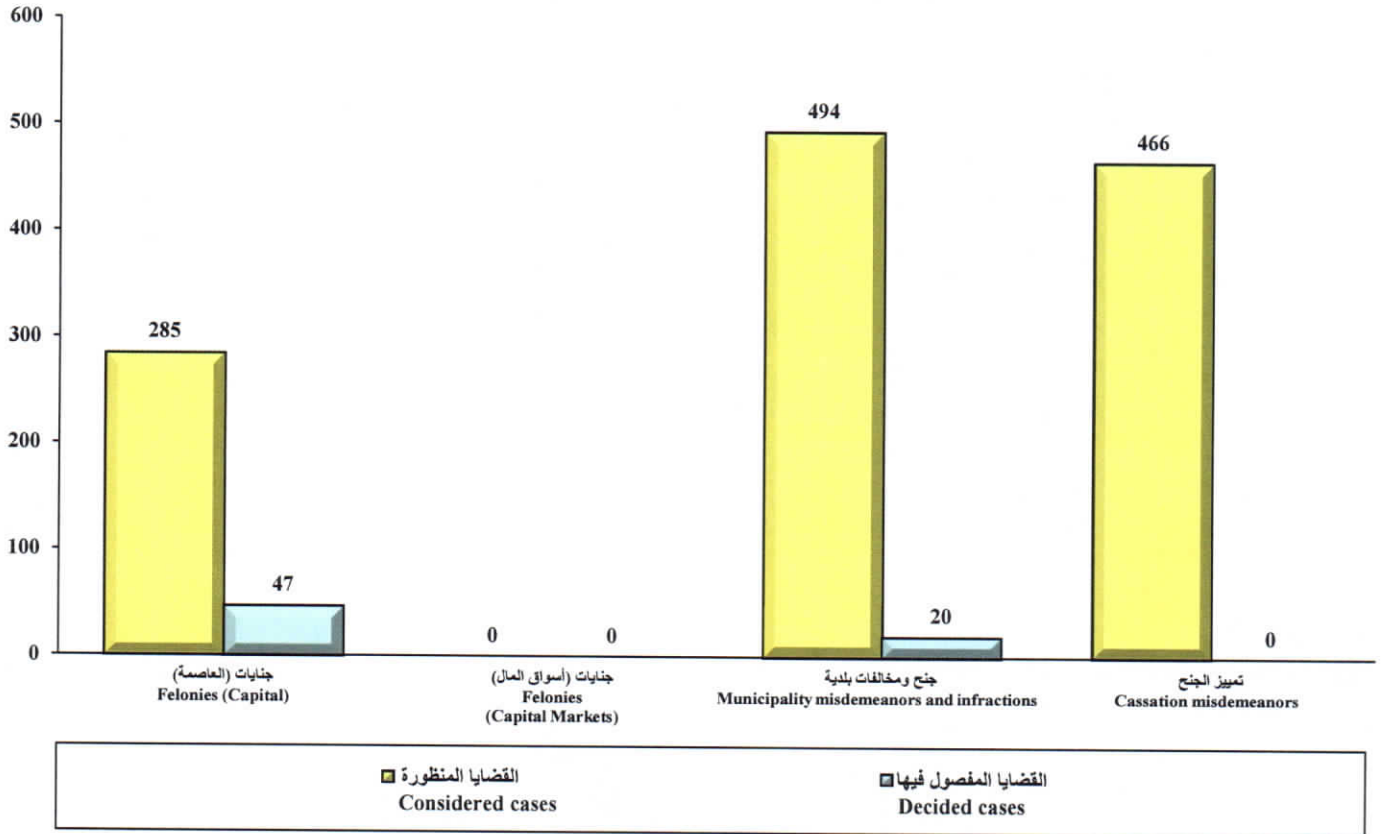


Table (2) Number of new, considered, adjourned and decided penal cases in court of appeal by type of case during February 2025.

جدول (2) عدد القضايا الجزائية الجديدة والمنظورة والمؤجلة والمفصول فيها بمحكمة الاستئناف حسب نوع القضية خلال شهر فبراير 2025م.

نسبة القضايا المفصول فيها إلى القضايا المنظورة Ratio of decided cases to considered cases.	القضايا المؤجلة خارج الفترة Adjourned cases out of the period	القضايا المفصول فيها Decided cases				القضايا المحجوزة من فترة سابقة Blocked cases from the previous period	القضايا المنظورة Considered cases		القضايا المؤجلة من فترة سابقة Adjourned cases from the previous period	القضايا الجديدة خلال الشهر New cases during the month		نوع القضية Type of Case
		النسبة للإجمالي Ratio to the total	الجملة Total	تهددي Provisional	قطعي Absolute		النسبة للإجمالي Ratio to the total	عدد القضايا No. of cases		النسبة للإجمالي Ratio to the total	عدد القضايا No. of cases	
%16.5	1	%70.1	47		47	66	%22.9	285	23	%27.2	262	جنايات (العاصمة) (Capital) Felonies
-		-				2	-			-		جنايات (أسواق المال) Felonies (Capital Markets)
%4.0	3	%29.9	20		20	20	%39.7	494	112	%39.7	382	جناح ومخالفات بلدية Municipality misdemeanors and infractions
-	32	-				25	%37.4	466	147	%33.1	319	تميز الجناح Cassation misdemeanors
%5.4	36	%100.0	67	0	67	113	%100.0	1245	282	%100.0	963	الإجمالي الكلي General total

شكل (2) عدد القضايا الجزائية المنظورة والمفصول فيها بمحكمة الاستئناف خلال شهر فبراير 2025م  
Chart (2) Number of considered and decided penal cases in court of appeal during February 2025

جدول (3) إجمالي عدد القضايا غير الجزائية الجديدة والمنظورة والمؤجلة والمفصول فيها بمحكمة الاستئناف حسب المحكمة خلال شهر فبراير 2025م.

Table (3) Total number of ( penal and non-penal ) new, considered, adjourned and decided non-penal cases in court of appeal by court during February 2025.

نسبة القضايا المفصول فيها إلى القضايا المنظورة Ratio of decided cases to considered cases	القضايا المؤجلة خارج الفترة Adjourned cases out of the period	القضايا المفصول فيها Decided cases				القضايا المحجوزة من فترة سابقة Blocked cases from the previous period	القضايا المنظورة Considered cases		القضايا المؤجلة من فترة سابقة Adjourned cases from the previous period	القضايا الجديدة خلال الشهر New cases during the month		محكمة Court
		النسبة للإجمالي Ratio to the total	عدد القضايا No. of cases	تمهدي Provisional	قطعي Absolute		النسبة للإجمالي Ratio to the total	عدد القضايا No. of cases		النسبة للإجمالي Ratio to the total	عدد القضايا No. of cases	
%6.9	728	%46.5	256	25	231	1901	%69.04	3737	1200	%68.2	2537	العاصمة Capital
%16.6	110	%33.8	186	12	174	534	%20.69	1120	249	%23.4	871	الفروانية Al-Farwaniya
%16.3	31	%6.2	34	6	28	56	%3.86	209	119	%2.4	90	حولي Hawalli
%29.5	22	%11.6	64	6	58	98	%4.01	217	50	%4.5	167	الأحمدي Al-Ahmadi
%16.4	1	%2.0	11		11	11	%1.24	67	17	%1.3	50	الجهراء Al-Jahraa
-	2	-				36	%1.16	63	56	%0.2	7	أسواق المال Capital Markets
%10.2	894	%100.0	551	49	502	2636	%100.0	5413	1691	%100.0	3722	الإجمالي الكلي General total

شكل (3) إجمالي عدد القضايا غير الجزائية المنظورة والمفصول فيها بمحكمة الاستئناف حسب المحكمة خلال شهر فبراير 2025م  
Chart (3) Total number of considered and decided non-penal cases in court of appeal by the court during February 2025

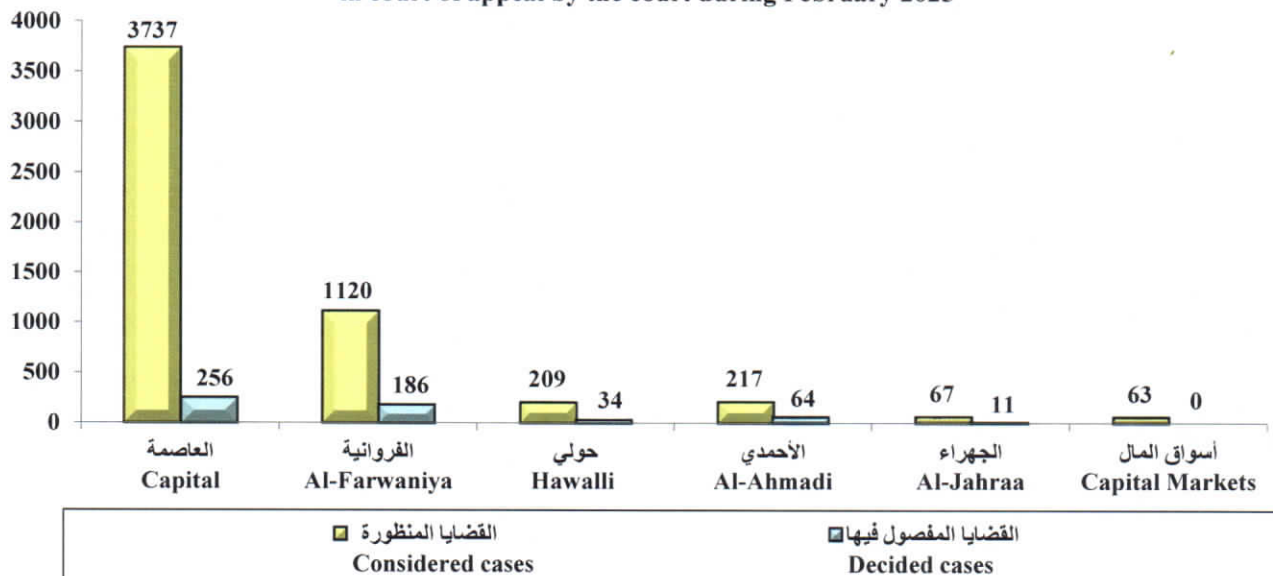


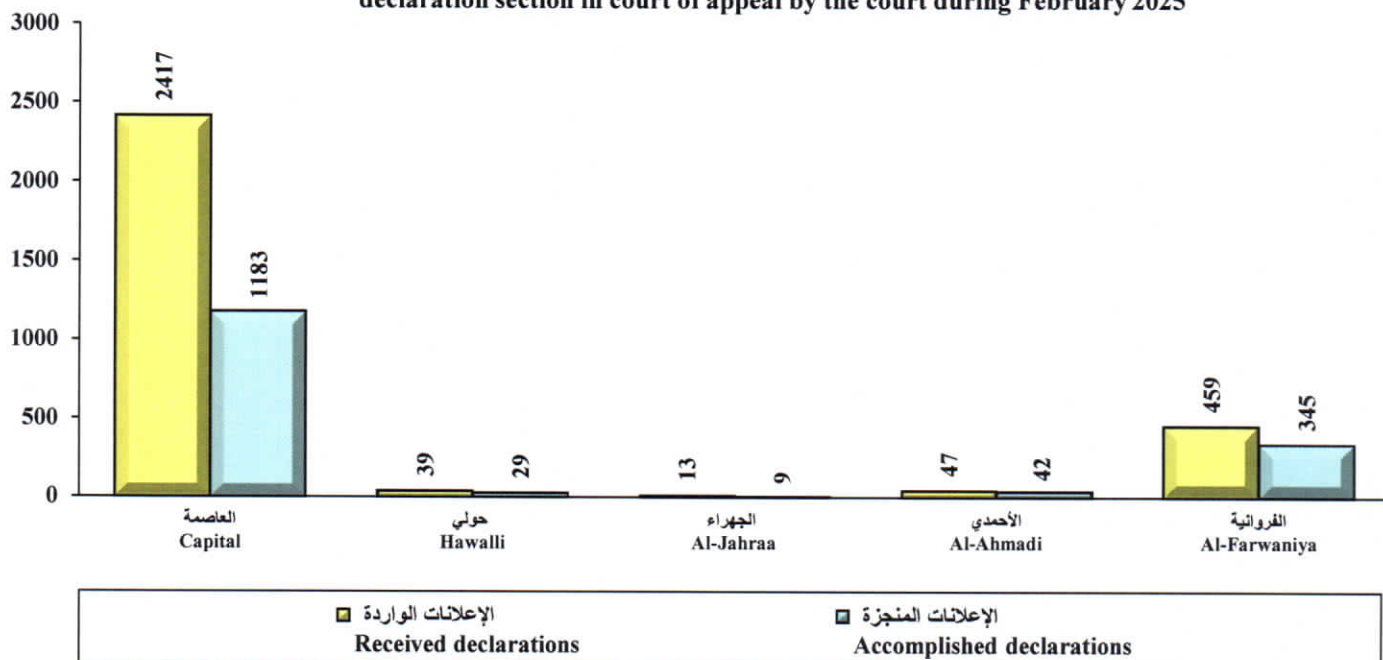
Table (4) Total number of received and accomplished electronic declarations in declaration section in court of appeal by the court during February 2025.

جدول (4) إجمالي عدد الإعلانات الإلكترونية الواردة والمنجزة في قسم الإعلان بمحكمة الاستئناف حسب المحكمة خلال شهر فبراير 2025م.

نسبة الإعلانات المنجزة إلى الواردة Ratio of accomplished declarations to received	الإعلانات المنجزة Accomplished declarations	الإعلانات الواردة Received declarations	نوع الإعلان Type of declaration  محكمة Court
%48.9	1183	2417	العاصمة Capital
%74.4	29	39	حولي Hawalli
%69.2	9	13	الجهراء Al-Jahraa
%89.4	42	47	الأحمدي Al-Ahmadi
%75.2	345	459	الفروانية Al-Farwaniya
%54.1	1608	2975	الإجمالي الكلي General total

شكل (4) إجمالي عدد الإعلانات الإلكترونية الواردة والمنجزة في قسم الإعلان بمحكمة الاستئناف حسب المحكمة خلال شهر فبراير 2025م

Chart (4) Total number of received and accomplished electronic declarations in declaration section in court of appeal by the court during February 2025



## التحليل الإحصائي لقضايا محكمة الاستئناف

أولاً: عدد القضايا غير الجزائية الجديدة والمنظورة والمفصول فيها موزعة حسب نوع القضية

ونسبة الإنجاز خلال شهر فبراير 2025م:

يتضح من جدول (1) ما يلي:

### 1. القضايا الجديدة خلال الشهر:

- بلغ إجمالي عدد القضايا الجديدة خلال هذا الشهر 3722 قضية.
- تشكل قضايا التجاري التي حدد لها أول جلسة خلال الشهر أعلى نسبة لعدد القضايا الجديدة حيث بلغت 30.2%.
- تمثل قضايا التجاري (أسواق المال) الأقل عدداً بنسبة 0.03%.

### 2. القضايا المنظورة:

- بلغ إجمالي عدد القضايا المنظورة خلال هذا الشهر 5413 قضية.
- تحتل قضايا التجاري المرتبة الأولى من إجمالي عدد القضايا المنظورة حيث بلغت نسبتها 34.4%.
- تمثل القضايا الإدارية (أسواق المال) الأقل عدداً بنسبة 0.4%.

### 3. القضايا المفصول فيها:

- بلغ إجمالي عدد القضايا المفصول فيها خلال هذا الشهر 551 قضية.
- جاءت قضايا العمالي بأعلى نسبة من إجمالي عدد القضايا المفصول فيها حيث بلغت 39.4%.
- سجلت القضايا الإدارية أقل القضايا عدداً بنسبة 2.9%.
- لم تسجل قضايا التجاري (أسواق المال) والقضايا الإدارية (أسواق المال) قضايا مفصول فيها خلال هذا الشهر.

### 4. نسبة الإنجاز:

- بلغت نسبة الإنجاز الإجمالية 10.2%.
- جاءت نسبة الإنجاز أعلاها في قضايا العمالي بنسبة 20.6%.
- سجلت قضايا التجاري أقل نسبة حيث بلغت 2.0%.
- لم تحسب نسبة الإنجاز لقضايا التجاري (أسواق المال) والقضايا الإدارية (أسواق المال) لعدم وجود قضايا مفصول فيها خلال هذا الشهر.

ثانياً: عدد القضايا الجزائية الجديدة والمنظورة والمفصول فيها موزعة حسب نوع القضية ونسبةالإنجاز خلال شهر فبراير 2025م:من جدول (2) يتضح ما يلي:1. القضايا الجديدة خلال الشهر:

- بلغ إجمالي عدد القضايا الجديدة خلال هذا الشهر 963 قضية.
- بلغ عدد قضايا جنح ومخالفات بلدية التي حدد لها أول جلسة خلال هذا الشهر 382 قضية وبنسبة 39.7% من إجمالي القضايا الجزائية الجديدة، تليها قضايا تمييز الجنح بنسبة 33.1%، ثم قضايا الجنايات (العاصمة) بنسبة 27.2%، ولم تسجل قضايا جديدة في قضايا الجنايات (أسواق المال) خلال هذا الشهر.

2. القضايا المنظورة:

- بلغ إجمالي عدد القضايا المنظورة خلال هذا الشهر 1245 قضية.
- بلغ عدد قضايا جنح ومخالفات بلدية 494 قضية وبنسبة 39.7% من إجمالي القضايا الجزائية المنظورة، تليها قضايا تمييز الجنح بنسبة 37.4%، ثم قضايا الجنايات (العاصمة) بنسبة 22.9%، ولم تسجل قضايا منظورة في قضايا الجنايات (أسواق المال) خلال هذا الشهر.

3. القضايا المفصول فيها:

- بلغ إجمالي عدد القضايا المفصول فيها خلال هذا الشهر 67 قضية.
- بلغت نسبة قضايا الجنايات (العاصمة) 70.1%، ثم قضايا جنح ومخالفات بلدية بنسبة 29.9%، ولم تسجل قضايا مفصول فيها في قضايا الجنايات (أسواق المال) وقضايا تمييز الجنح خلال هذا الشهر.

4. نسبة الإنجاز:

- بلغت نسبة الإنجاز الإجمالية 5.4%.
- بلغت أعلى نسبة إنجاز في قضايا الجنايات (العاصمة) حيث بلغت 16.5%، ثم قضايا جنح ومخالفات بلدية بنسبة 4.0%، ولم تحسب نسبة الإنجاز لقضايا الجنايات (أسواق المال) وقضايا تمييز الجنح لعدم وجود قضايا مفصول فيها خلال هذا الشهر.

ثالثاً: عدد القضايا غير الجزائية الجديدة والمنظورة والمفصول فيها موزعة حسب المحكمة ونسبةالإنجاز خلال شهر فبراير 2025م:من جدول (3) يتضح ما يلي:1. القضايا الجديدة خلال الشهر:

- بلغ عدد القضايا الجديدة في محكمة العاصمة 2537 قضية وبنسبة 68.2% من إجمالي القضايا الجديدة وهي تشكل النسبة الأكبر خلال هذا الشهر، ثم محكمة الفروانية بنسبة 23.4%، ثم محكمة الأحمدى بنسبة 4.5%، تليها محكمتي حولي والجهراء بنسبة 2.4% و 1.3% على الترتيب، وأخيراً محكمة أسواق المال بنسبة 0.2%.

2. القضايا المنظورة:

- تشكل القضايا المنظورة في محكمة العاصمة العدد الأكبر من إجمالي القضايا المنظورة حيث بلغ عددها 3737 قضية وبنسبة 69.0%، ثم محكمة الفروانية بنسبة 20.7%، ثم محكمتي الأحمدى وحولي بنسبة 4.0% و 3.9% على الترتيب، وأخيراً محكمتي الجهراء وأسواق المال بنسبة 1.2% لكل منهما.

3. القضايا المفصول فيها:

- تشكل القضايا المفصول فيها بمحكمة العاصمة العدد الأكبر من إجمالي القضايا المفصول فيها حيث بلغت 256 قضية وبنسبة 46.5%، ثم محكمة الفروانية بنسبة 33.8%، ثم محكمة الأحمدى بنسبة 11.6%، ثم محكمة حولي بنسبة 6.2%، وأخيراً محكمة الجهراء بنسبة 2.0%.
- لم تسجل محكمة أسواق المال قضايا مفصول فيها خلال هذا الشهر.

4. نسبة الإنجاز:

- بلغت نسبة الإنجاز الإجمالية 10.2%.
- بلغت أعلى نسبة إنجاز في محكمة الأحمدى حيث بلغت 29.5%، ثم محكمة الفروانية ومحكمة الجهراء ومحكمة حولي بنسبة 16.6% و 16.4% و 16.3% على الترتيب، وأخيراً محكمة العاصمة بنسبة 6.9%.
- لم تحسب نسبة الإنجاز لمحكمة أسواق المال لعدم وجود قضايا مفصول فيها خلال هذا الشهر.