

Table (1)

Total number of received, considered, adjourned and decided non-penal cases in court of first instance and it's particles by type of case during February 2025.

جدول (1)
إجمالي عدد القضايا غير الجزائية الواردة والمنظورة والموجلة والمفصول فيها بالمحكمة الكلية والمحاكم الجزئية حسب نوع القضية خلال شهر فبراير 2025م.

نسبة القضايا المفصول فيها إلى القضايا المنظورة Ratio of decided cases to considered cases	المتداول العام General current	القضايا المفصول فيها Decided cases						قضايا الإحالة Submission cases	القضايا الموجبة Adjourned cases	القضايا المنظورة Considered cases		القضايا الواردة Received cases		نوع القضية Type of case
		النسبة للإجمالي Ratio to the total	الجملة Total	وقف Suspense	تهددي Provisional	قطعي Absolute	شطب Deletion			النسبة للإجمالي Ratio to the total	عدد القضايا No. of cases	النسبة للإجمالي Ratio to the total	عدد القضايا No. of cases	
%39.5	1510	%5.3	277	1	70	196	10	1	423	%6.4	701	%4.6	503	إدارية Administrative
%49.3	645	%5.3	275	34	38	180	23	2	281	%5.1	558	%5.7	628	مدني كلي Totally civil
%48.3	160	%0.5	28	1	2	23	2		30	%0.5	58	%1.2	137	إيجارات مستأنفة Appealed rentals
%65.4	361	%9.2	478	54	67	279	78	9	244	%6.7	731	%8.6	951	إيجارات كلي Totally rentals
%35.2	4281	%13.1	682	63	252	299	68	3	1254	%17.8	1939	%9.3	1030	عمالي كلي Totally labor
%54.8	134	%1.3	68	19	3	42	4		56	%1.1	124	%0.9	100	تجاري مدني جزئي حكومة Commercial semi civil of government
%48.4	4317	%24.8	1287	145	184	850	108	6	1368	%24.4	2661	%33.2	3662	تجاري مدني جزئي Commercial semi civil
%40.5	2462	%8.8	456	48	88	301	19	26	643	%10.3	1125	%1.4	153	تجاري مدني كلي حكومة Commercial totally civil of government
%46.6	7212	%14.6	758	174	139	403	42	10	858	%14.9	1626	%12.1	1338	تجاري كلي Totally commercial
%100.0		%1.4	75			73	2			%0.7	75	%1.8	194	الإعفاء من الرسوم Exception from fees
%88.0	739	%3.8	198	11	4	161	22	4	23	%2.1	225	%5.6	621	التظلمات Grievances
%58.7	28	%0.7	37	2	1	33	1		26	%0.6	63	%1.0	112	استئناف مستعجل Urgent appeal
%49.1	1334	%5.0	259	9	31	203	16	1	267	%4.8	527	%6.8	747	استئناف جزئي Semi appeal
%64.1	245	%1.3	66	8	22	25	11		37	%0.9	103	%1.5	168	إثبات حالة مستعجل إدارة الخبراء Proof urgent condition in expert department
%81.4	119	%4.2	219	16	2	152	49	3	47	%2.5	269	%5.3	589	مستعجل Urgent
%23.1	558	%0.6	30	4		7	19		100	%1.2	130	%0.8	88	البيوع Sales
-	4	-							1	%0.01	1	%0.00	0	إفلاس Bankruptcy
%47.6	24109	%100.0	5193	589	903	3227	474	65	5658	%100.0	10916	%100.0	11021	الإجمالي الكلي General total

Notes:

- Urgent cases and totally rents include morning and evening departments.
- The appealed rentals departments has been added starting from November 2024.

ملاحظات:

- قضايا مستعجل والإيجارات الكلية تشمل الدوائر الصباحية والمسائية.
- تم إضافة دوائر قضايا إيجارات مستأنفة ابتداء من الشهر نوفمبر 2024م.

Table (2)

Total number of received, considered, adjourned and decided non-penal cases in court of first instance by the court during February 2025.

جدول (2)
إجمالي عدد القضايا غير الجزائية الواردة والمنظورة والمؤجلة والمفصول فيها في المحكمة الكلية حسب المحكمة خلال شهر فبراير 2025م.

نسبة القضايا المفصول فيها إلى القضايا المنظورة Ratio of decided cases to considered cases	المتداول العام General current	القضايا المفصول فيها Decided cases						قضايا الإحالة Submission cases	القضايا المؤجلة Adjourned cases	القضايا المنظورة Considered cases		القضايا الواردة Received cases		المحكمة Court
		النسبة للإجمالي Ratio to the total	الجملة Total	وقف Suspense	تهددي Provisional	قطعي Absolute	شطب Deletion			النسبة للإجمالي Ratio to the total	عدد القضايا No. of cases	النسبة للإجمالي Ratio to the total	عدد القضايا No. of cases	
%45.4	18200	%62.4	3239	410	511	2061	257	52	3836	%65.3	7127	%60.3	6644	العاصمة Capital
%51.8	1302	%12.2	635	77	108	355	95	8	582	%11.2	1225	%13.5	1492	حولي Hawalli
%52.4	1983	%10.2	531	52	108	324	47	1	482	%9.3	1014	%8.8	975	الفروانية Al-Farwaniya
%50.4	1965	%10.6	548	28	129	340	51	3	536	%10.0	1087	%12.5	1377	الأحمدي Al-Ahmadi
%54.5	612	%4.5	236	22	46	144	24	1	196	%4.0	433	%4.7	518	الجهراء Al-Jahraa
%13.3	47	%0.1	4		1	3			26	%0.3	30	%0.1	15	أسواق المال Capital markets
%47.6	24109	%100.0	5193	589	903	3227	474	65	5658	%100.0	10916	%100.0	11021	الإجمالي الكلي General total

شكل (1) إجمالي عدد القضايا غير الجزائية الواردة والمنظورة والمفصول فيها بالمحكمة الكلية حسب المحكمة خلال شهر فبراير 2025م

Chart (1) Total number of received, considered and decided non-penal cases in court of first instance by the court during February 2025

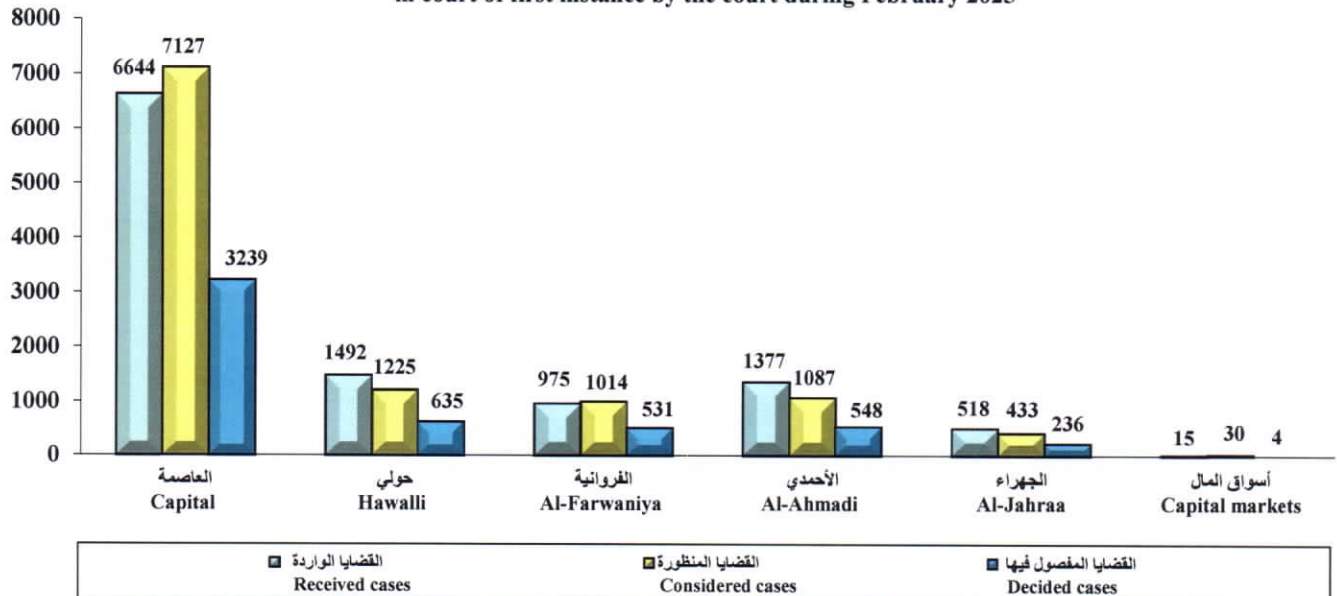


Table (3)

Number of non-penal cases in court of first instance by the court and type of case during February 2025.

جدول (3)
عدد القضايا غير الجزائية في المحكمة الكلية حسب المحكمة ونوع القضية خلال شهر فبراير 2025م.

First : Capital

أولاً : العاصمة

نسبة القضايا المفصول فيها إلى القضايا المنظورة Ratio of decided cases to considered cases	المكثول العام General current	القضايا المفصول فيها Decided cases						قضايا الإحالة Submission cases	القضايا المؤجلة Adjourned cases	القضايا المنظورة Considered cases		القضايا الواردة Received cases		نوع القضية Type of case
		النسبة للإجمالي Ratio to the total	الجملة Total	وقف Suspense	تهددي Provisional	قطعي Absolute	شطب Deletion			النسبة للإجمالي Ratio to the total	عدد القضايا No. of cases	النسبة للإجمالي Ratio to the total	عدد القضايا No. of cases	
%39.4	1509	%8.5	274	1	70	193	10	1	420	%9.8	695	%7.5	497	إدارية Administrative
%49.3	645	%8.5	275	34	38	180	23	2	281	%7.8	558	%9.5	628	مدني كلي Totally civil
%10.0	32	%0.0	1				1		9	%0.1	10	%0.5	33	إيجارات مستأنفة Appealed rentals
%70.4	30	%2.3	76	10	8	47	11	4	28	%1.5	108	%2.3	155	إيجارات كلي Totally rentals
%30.1	1978	%7.7	250	30	96	104	20		580	%11.6	830	%5.2	345	عمالي كلي Totally labor
%54.8	134	%2.1	68	19	3	42	4		56	%1.7	124	%1.5	100	تجاري مدني جزئي حكومة Commercial semi civil of government
%45.4	2108	%16.4	530	64	54	364	48	4	633	%16.4	1167	%26.3	1748	تجاري مدني جزئي Commercial semi civil
%41.3	2416	%14.0	455	48	87	301	19	26	621	%15.5	1102	%2.2	144	تجاري مدني كلي حكومة Commercial totally civil of government
%46.6	7212	%23.4	758	174	139	403	42	10	858	%22.8	1626	%20.1	1338	تجاري كلي Totally commercial
%100.0		%2.3	75			73	2			%1.1	75	%2.9	194	الإعفاء من الرسوم Exception from fees
%88.0	739	%6.1	198	11	4	161	22	4	23	%3.2	225	%9.3	621	التظلمات Grievances
%55.9	8	%0.6	19	1		17	1		15	%0.5	34	%1.0	69	استئناف مستعجل Urgent appeal
%42.1	809	%4.0	131	5	11	105	10	1	179	%4.4	311	%5.9	393	استئناف جزئي Semi appeal
-	3	-							5	%0.1	5	%1.2	81	اثبات حالة مستعجل في إدارة الخبراء Proof urgent condition in Expert department
%78.6	15	%3.1	99	9	1	64	25	0	27	%1.8	126	%3.2	210	مستعجل Urgent
%23.1	558	%0.9	30	4		7	19		100	%1.8	130	%1.3	88	البيوع Sales
-	4	-							1	%0.01	1	-		إفلاس Bankruptcy
%45.4	18200	%100.0	3239	410	511	2061	257	52	3836	%100.0	7127	%100.0	6644	الإجمالي Total

Note: Urgent cases include morning and evening departments.

ملاحظة: قضايا مستعجل تشمل الدوائر الصباحية والمسائية.

Second : Hawalli court

ثانياً : محكمة حولي

نسبة القضايا المفصول فيها إلى القضايا المنظورة Ratio of decided cases to considered cases	المداول العام General current	القضايا المفصول فيها Decided cases						قضايا الإحالة Submission cases	القضايا الموجبة Adjourned cases	القضايا المنظورة Considered cases		القضايا الواردة Received cases		نوع القضية Type of case
		النسبة الإجمالية Ratio to the total	الجملة Total	وقف Suspense	تهددي Provisional	قطعي Absolute	شطب Deletion			النسبة الإجمالية Ratio to the total	عدد القضايا No. of cases	النسبة الإجمالية Ratio to the total	عدد القضايا No. of cases	
%34.5	122	%1.6	10		2	8		19	%2.4	29	%2.8	42	إيجارات مستأنفة Appealed rentals	
%68.0	87	%32.1	204	25	26	110	43	5	91	%24.5	300	%29.2	435	إيجارات كلي Totally rentals
%41.7	539	%19.1	121	8	40	56	17	1	168	%23.7	290	%10.1	151	عمالي كلي Totally labor
%44.5	347	%32.4	206	37	36	112	21		257	%37.8	463	%41.6	621	تجاري مدني جزئي Commercial semi civil
%44.4	5	%0.6	4			4			5	%0.7	9	%0.7	11	استئناف مستعجل Urgent appeal
%51.4	129	%6.0	38	1	3	32	2		36	%6.0	74	%7.7	115	استئناف جزئي Semi appeal
%86.7	73	%8.2	52	6	1	33	12	2	6	%4.9	60	%7.8	117	مستعجل Urgent
%51.8	1302	%100.0	635	77	108	355	95	8	582	%100.0	1225	%100.0	1492	الإجمالي Total

Note: Totally rent include morning and evening departments.

ملاحظة: قضايا إيجارات كلي تشمل الدوائر الصباحية والمسائية.

Third : Al-Farwaniya court

ثالثاً : محكمة الفروانية

نسبة القضايا المفصول فيها إلى القضايا المنظورة Ratio of decided cases to considered cases	المداول العام General current	القضايا المفصول فيها Decided cases						قضايا الإحالة Submission cases	القضايا الموجبة Adjourned cases	القضايا المنظورة Considered cases		القضايا الواردة Received cases		نوع القضية Type of case
		النسبة الإجمالية Ratio to the total	الجملة Total	وقف Suspense	تهددي Provisional	قطعي Absolute	شطب Deletion			النسبة الإجمالية Ratio to the total	عدد القضايا No. of cases	النسبة الإجمالية Ratio to the total	عدد القضايا No. of cases	
%90.0	5	%1.7	9			9		1	%1.0	10	%2.3	22	إيجارات مستأنفة Appealed rentals	
%68.1	128	%15.3	81	12	6	58	5	38	%11.7	119	%4.0	39	إيجارات كلي Totally rentals	
%39.4	754	%25.2	134	14	41	65	14	1	205	%33.5	340	%13.1	128	عمالي كلي Totally labor
%51.9	665	%36.9	196	16	31	135	14		182	%37.3	378	%48.8	476	تجاري مدني جزئي Commercial semi civil
%60.0	10	%1.1	6		1	5			4	%1.0	10	%2.3	22	استئناف مستعجل Urgent appeal
%70.5	174	%5.8	31	1	7	23			13	%4.3	44	%9.9	97	استئناف جزئي Semi appeal
%67.3	242	%12.4	66	8	22	25	11		32	%9.7	98	%8.9	87	اثبات حالة مستعجل في إدارة الخبراء Proof urgent condition in Expert department
%53.3	5	%1.5	8	1		4	3		7	%1.5	15	%10.7	104	مستعجل Urgent
%52.4	1983	%100.0	531	52	108	324	47	1	482	%100.0	1014	%100.0	975	الإجمالي Total

Fourth : Al-Ahmadi court

رابعاً : محكمة الأحمدى

نسبة القضايا المفصول فيها إلى القضايا المنظورة Ratio of decided cases to considered cases	المتداول العام General current	القضايا المفصول فيها Decided cases						قضايا الإحالة Submission cases	القضايا الموجبة Adjudged cases	القضايا المنظورة Considered cases		القضايا الواردة Received cases		نوع القضية Type of case
		النسبة للإجمالي Ratio to the total	الجملة Total	وقف Suspense	تمهدي Provisional	قطعي Absolute	شطب Deletion			النسبة للإجمالي Ratio to the total	عدد القضايا No. of cases	النسبة للإجمالي Ratio to the total	عدد القضايا No. of cases	
%85.7		%1.1	6			5	1		1	%0.6	7	%2.7	37	إيجارات مستأنفة Appealed rentals
%56.2	103	%19.0	104	6	24	57	17		81	%17.0	185	%19.1	263	إيجارات كلي Totally rentals
%38.4	898	%27.0	148	5	67	65	11	1	236	%35.4	385	%25.3	349	عمالي كلي Totally labor
%51.7	864	%36.5	200	15	31	143	11	1	186	%35.6	387	%36.1	497	تجاري مدني جزئي Commercial semi civil
%85.7	4	%1.1	6	1		5			1	%0.6	7	%0.2	3	استئناف مستعجل Urgent appeal
%57.8	74	%6.8	37	1	7	26	3		27	%5.9	64	%7.8	108	استئناف جزئي Semi appeal
%90.4	22	%8.6	47			39	8	1	4	%4.8	52	%8.7	120	مستعجل Urgent
%50.4	1965	%100.0	548	28	129	340	51	3	536	%100.0	1087	%100.0	1377	الإجمالي Total

Fifth : Al-Jahraa court

خامساً : محكمة الجهراء

نسبة القضايا المفصول فيها إلى القضايا المنظورة Ratio of decided cases to considered cases	المتداول العام General current	القضايا المفصول فيها Decided cases						قضايا الإحالة Submission cases	القضايا الموجبة Adjudged cases	القضايا المنظورة Considered cases		القضايا الواردة Received cases		نوع القضية Type of case
		النسبة للإجمالي Ratio to the total	الجملة Total	وقف Suspense	تمهدي Provisional	قطعي Absolute	شطب Deletion			النسبة للإجمالي Ratio to the total	عدد القضايا No. of cases	النسبة للإجمالي Ratio to the total	عدد القضايا No. of cases	
%100.0	1	%0.8	2	1		1				%0.5	2	%0.6	3	إيجارات مستأنفة Appealed rentals
%68.4	13	%5.5	13	1	3	7	2		6	%4.4	19	%11.4	59	إيجارات كلي Totally rentals
%30.9	112	%12.3	29	6	8	9	6		65	%21.7	94	%11.0	57	عمالي كلي Totally labor
%58.3	333	%65.7	155	13	32	96	14	1	110	%61.4	266	%61.8	320	تجاري مدني جزئي Commercial semi civil
%66.7	1	%0.8	2			2			1	%0.7	3	%1.4	7	استئناف مستعجل Urgent appeal
%64.7	148	%9.3	22	1	3	17	1		12	%7.9	34	%6.6	34	استئناف جزئي Semi appeal
%86.7	4	%5.5	13			12	1		2	%3.5	15	%7.3	38	مستعجل Urgent
%54.5	612	%100.0	236	22	46	144	24	1	196	%100.0	433	%100.0	518	الإجمالي Total

Sixth : Capital markets court

سادساً : محكمة أسواق المال

نسبة القضايا المفصول فيها إلى القضايا المنظورة Ratio of decided cases to considered cases	المداول العام General current	القضايا المفصول فيها Decided cases						قضايا الإحالة Submission cases	القضايا الموجبة Adjournd cases	القضايا المنظورة Considered cases		القضايا الواردة Received cases		نوع القضية Type of case
		النسبة للإجمالي Ratio to the total	الجملة Total	وقف Suspense	تهددي Provisional	قطعي Absolute	شطب Deletion			النسبة للإجمالي Ratio to the total	عدد القضايا No. of cases	النسبة للإجمالي Ratio to the total	عدد القضايا No. of cases	
%50.0	1	%75.0	3			3		3	%20.0	6	%40.0	6	إدارية Administrative	
%4.3	46	%25.0	1		1			22	%76.7	23	%60.0	9	تجاري مدني كلي حكومة Commercial totally civil of government	
-		-							-		-		استئناف مستعجل Urgent appeal	
-		-						1	%3.3	1	-		مستعجل Urgent	
%13.3	47	%100.0	4	0	1	3	0	0	26	%100.0	30	%100.0	15	الإجمالي Total

Table (4)

Number of received and decided performance orders cases in court of first instance and particle courts during February 2025.

جدول (4)
عدد القضايا الواردة والمفصول فيها لأوامر الأداء بالمحكمة الكلية والمحاكم الجزئية خلال شهر فبراير 2025م.

الإجمالي Total	نوع الإجراء Type of procedure					نوع القضية Type of case	المحكمة Court
	أمر منع سفر Ordered of prevention of travel	أمر حجز تحفظي Impounded order	أمر على عريضه Ordered on a petition	أمر أداء جزئي Semi performance order	أمر أداء كلي Totally performance order		
1091	4	5	30	1018	34	القضايا الواردة Received cases	العاصمة Capital
1467	6	5	33	986	437	القضايا المفصول فيها Decided cases	
47				38	9	القضايا الواردة Received cases	حولي Hawalli
26				20	6	القضايا المفصول فيها Decided cases	
39				29	10	القضايا الواردة Received cases	الفروانية Al-Farwaniya
24				21	3	القضايا المفصول فيها Decided cases	
29				26	3	القضايا الواردة Received cases	الأحمدي Al-Ahmadi
36				33	3	القضايا المفصول فيها Decided cases	
24				24		القضايا الواردة Received cases	الجهراء Al-Jahraa
31				23	8	القضايا المفصول فيها Decided cases	
1230	4	5	30	1135	56	القضايا الواردة Received cases	الإجمالي Total
1584	6	5	33	1083	457	القضايا المفصول فيها Decided cases	

Table (5)

Number of received, considered, adjourned and decided penal cases for felonies departments and misdemeanors in court of first instance by type of case during February 2025.

جدول (5)
عدد القضايا الجزائية الواردة والمنظورة والمؤجلة والمفصول فيها لدوائر الجنايات والجنح بالمحكمة الكلية حسب نوع القضية خلال شهر فبراير 2025م.

نسبة القضايا المفصول فيها إلى القضايا المنظورة Ratio of decided cases to considered cases	المعامل العام General current	القضايا المفصول فيها Decided cases				قضايا الإحالة Submission cases	القضايا المؤجلة Adjourned cases	القضايا المنظورة Considered cases	القضايا الواردة Received cases	نوع القضية Type of case
		الجملة Total	وقف Suspense	تهددي Provisional	قطعي Absolute					
%55.8	242	172			172	2	134	308	287	الجنايات Felonies
%30.0	179373	724			724		1693	2417	3422	الجنح المستأنفة Appealed misdemeanors
%75.0	41	18			18		6	24	69	تظلمات الجنح Grievances of misdemeanors
%5.4	659264	59			59		1036	1095	2425	جنح مرور Traffic misdemeanors
%61.9	645	83			83		51	134	384	جنح جوازات Passports misdemeanors
%50.8	733	123			123		119	242	66	جنح شؤون Affairs misdemeanors
%34.2	62830	429		1	428		825	1254	1130	جنح ومخالفات بلدية Municipality misdemeanors and infractions
%46.1	6823	535			535		625	1160	1438	جنح عادية Ordinary misdemeanors
%49.5	132	46		2	44		47	93	82	جنح Misdemeanors
%52.8	9187	227			227		203	430	514	جنح تجارة Trade misdemeanors
%60.1	11294	158			158	1	104	263	543	جنح تقنية معلومات Informations technology misdemeanors
%74.4	4368	99			99		34	133	283	جنح أحداث Juveniles misdemeanors
%100.0	460	11			11			11	51	جنح أحداث مستأنفة Juveniles appealed misdemeanors
%80.0	23	40			40		10	50	91	جنح مفوضة Commissioner misdemeanors
%35.8	935415	2724	0	3	2721	3	4887	7614	10785	الإجمالي الكلي General total

Notes:

- Felonies cases and appealed misdemeanors include morning and evening departments.
- Ordinary misdemeanors includes all cases from Capital, Al-Ahmadi, Hawalli and Al-Jahraa courts.

ملاحظات:

- قضايا الجنايات والجنح المستأنفة تشمل الدوائر الصباحية والمسائية.
- تشمل قضايا الجنح العادية كل من قضايا محاكم العاصمة والأحمدي وحولي والجھراء.

Table (6)

Total number of received, considered, adjourned and decided penal cases in court of first instance by type of case during February 2025.

(6) جدول

إجمالي عدد القضايا الجزائية الواردة والمنظورة والمؤجلة والمفصول فيها بالمحكمة الكلية حسب نوع القضية خلال شهر فبراير 2025م.

نسبة القضايا المفصول فيها إلى القضايا المنظورة Ratio of decided cases to considered cases	المتداول العام General current	القضايا المفصول فيها Decided cases		القضايا المؤجلة Adjourned cases	القضايا المنظورة Considered cases		القضايا الواردة Received cases		نوع القضية Type of case
		النسبة للإجمالي Ratio to the total	عدد القضايا No. of cases		النسبة للإجمالي Ratio to the total	عدد القضايا No. of cases	النسبة للإجمالي Ratio to the total	عدد القضايا No. of cases	
%55.8	242	%6.3	172	134	%4.0	308	%2.7	287	الجنايات Felonies
%30.0	179373	%26.6	724	1693	%31.7	2417	%31.7	3422	الجنح المستأنفة Appealed misdemeanors
%37.4	755800	%67.1	1828	3060	%64.2	4889	%65.6	7076	جنح Misdemeanors
%35.8	935415	%100.0	2724	4887	%100.0	7614	%100.0	10785	الإجمالي الكلي General total

شكل (2) إجمالي عدد القضايا الجزائية الواردة والمنظورة والمفصول فيها بالمحكمة الكلية حسب نوع القضية خلال شهر فبراير 2025م

Chart (2) Total number of received, considered and decided penal cases in court of first instance by type of case during February 2025

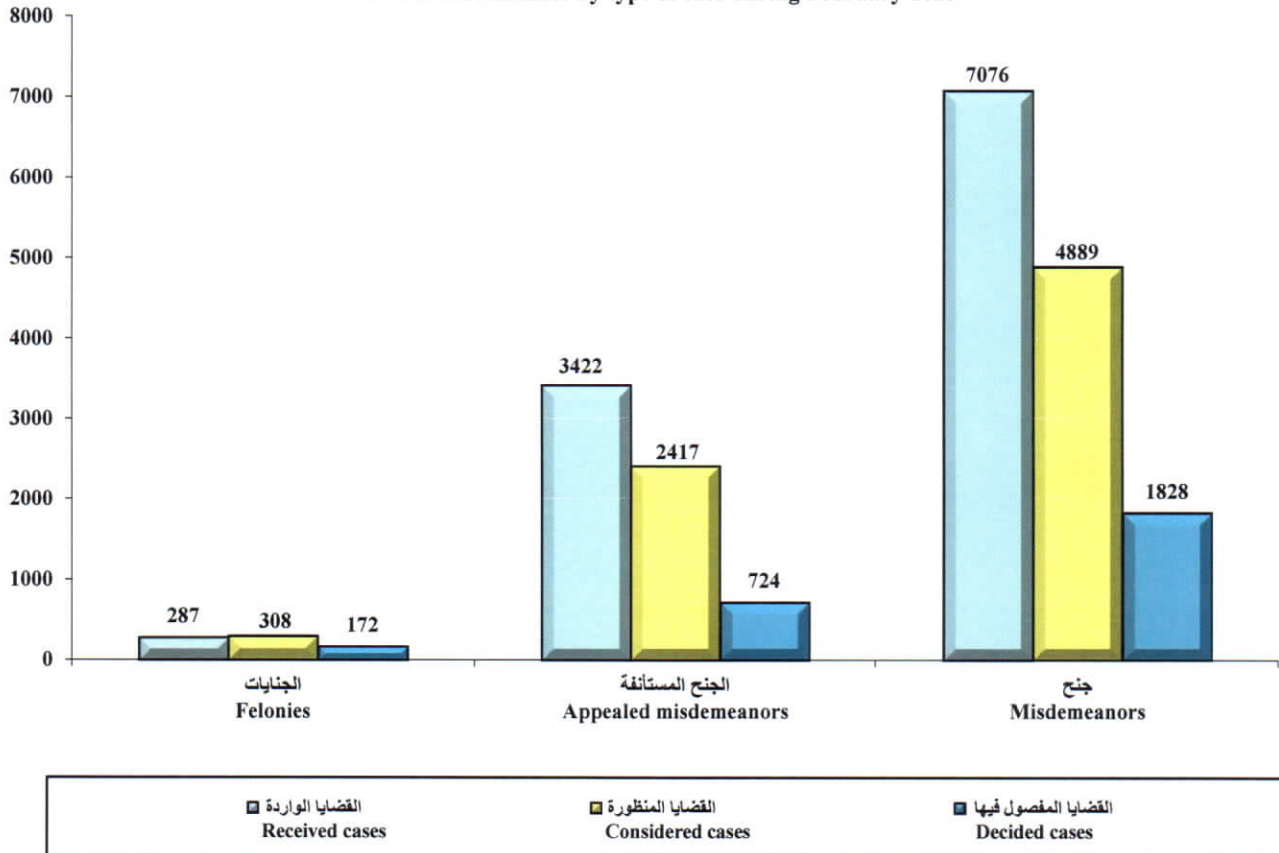


Table (7)

Total number of received, considered, decided and adjourned cases (penal and non-penal) in court of first instance during February 2025.

جدول (7)
إجمالي عدد القضايا الجزائية وغير الجزائية الواردة والمنظورة والمفصول فيها والموجلة بالمحكمة الكلية خلال شهر فبراير 2025م.

نسبة القضايا المفصول فيها إلى القضايا المنظورة Ratio of decided cases to considered cases	المتداول العام General current	القضايا المفصول فيها Decided cases					قضايا الإحالة Submission cases	القضايا الموجلة Adjourned cases	القضايا المنظورة Considered cases	القضايا الواردة Received cases	نوع القضية Type of cases
		الجملة Total	وقف Suspense	تمهدي Provisional	قطعي Absolute	شطب Deletion					
%47.6	24109	5193	589	903	3227	474	65	5658	10916	11021	غير الجزائية Non penal
%100.0		1584			1584				1584	1230	أوامر الأداء Performance orders
%54.2	24109	6777	589	903	4811	474	65	5658	12500	12251	اجمالي القضايا غير الجزائية Total of non-penal cases
%35.8	935415	2724		3	2721		3	4887	7614	10785	الجزائية Penal
%47.2	959524	9501	589	906	7532	474	68	10545	20114	23036	الإجمالي الكلي للمحكمة الكلية General total of court of first instance

شكل (3) إجمالي عدد القضايا (الجزائية وغير الجزائية) الواردة والمنظورة والمفصول فيها بالمحكمة الكلية خلال شهر فبراير 2025م

Chart (3) Total number of (penal and non-penal) received, considered and decided cases in court of first instance during February 2025

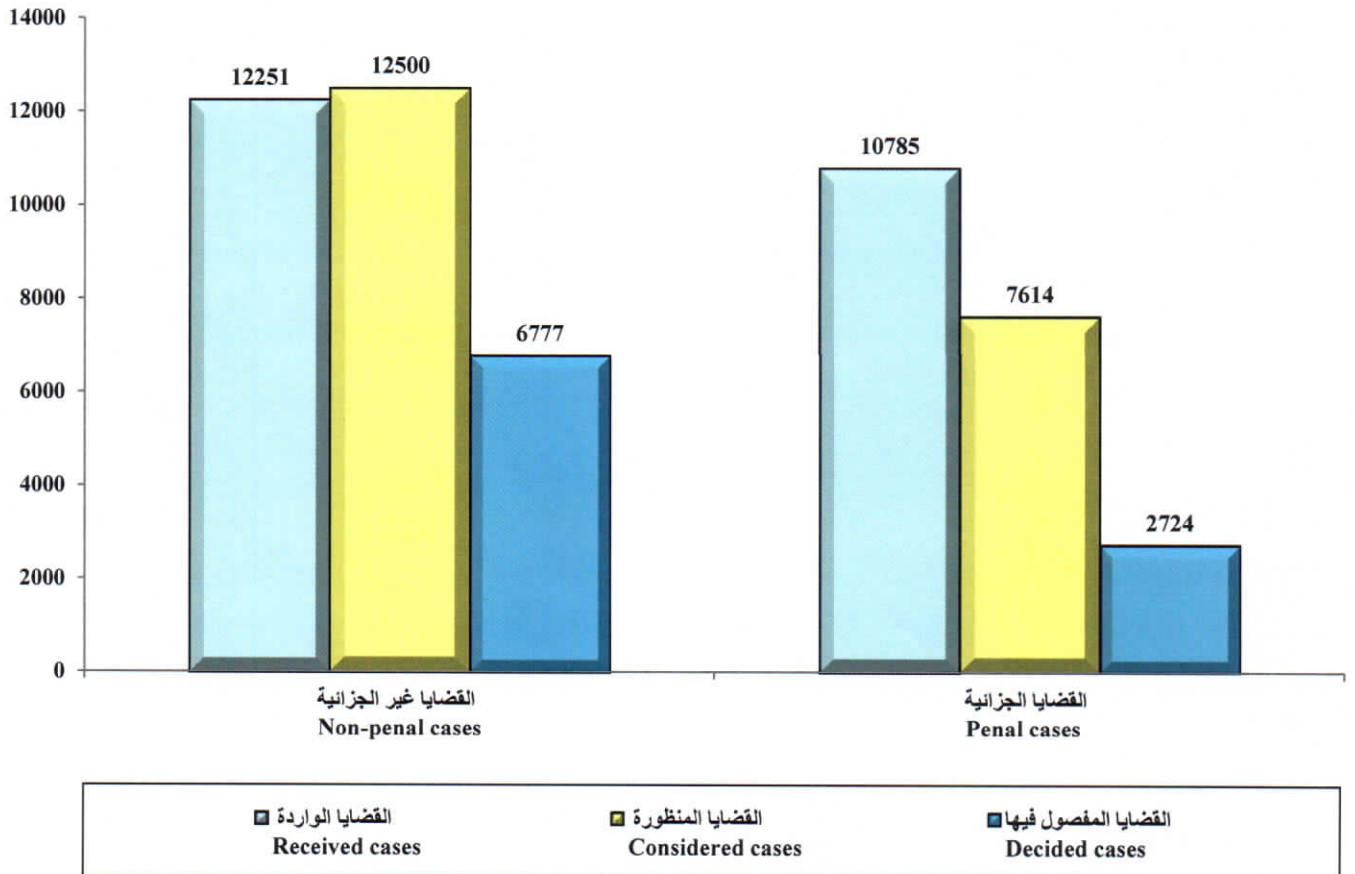


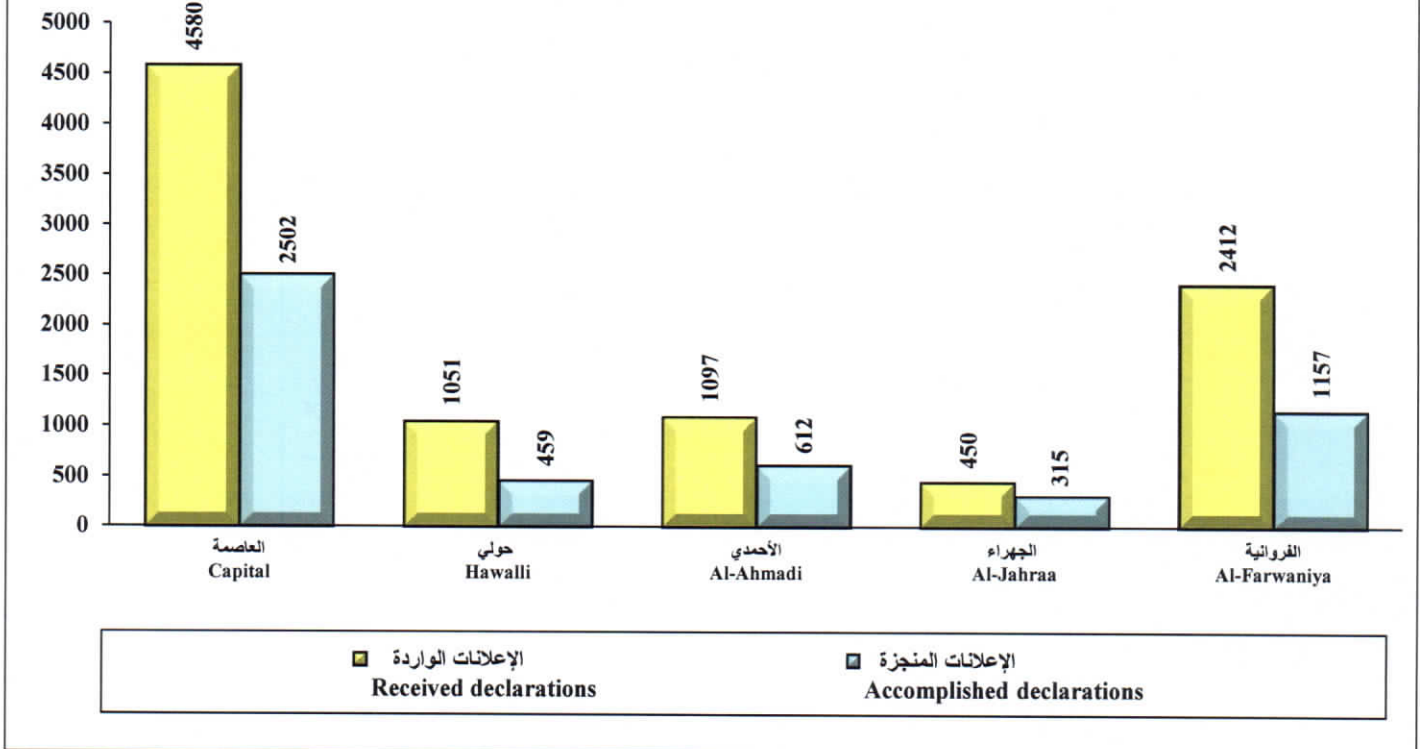
Table (8) Total number of received and accomplished electronic declarations in declaration section in court of first instance by the court during February 2025.

جدول (8) إجمالي عدد الإعلانات الإلكترونية الواردة والمنجزة في قسم الإعلان بالمحكمة الكلية حسب المحكمة خلال شهر فبراير 2025م.

نسبة الإعلانات المنجزة إلى الواردة Ratio of accomplished declarations to received	الإعلانات المنجزة Accomplished declarations	الإعلانات الواردة Received declarations	نوع الإعلان Type of declaration محكمة Court
%54.6	2502	4580	العاصمة Capital
%43.7	459	1051	حولي Hawalli
%55.8	612	1097	الأحمدي Al-Ahmadi
%70.0	315	450	الجهراء Al-Jahraa
%48.0	1157	2412	الفروانية Al-Farwaniya
%52.6	5045	9590	الإجمالي الكلي General total

شكل (4) إجمالي عدد الإعلانات الإلكترونية الواردة والمنجزة في قسم الإعلان بالمحكمة الكلية حسب المحكمة خلال شهر فبراير 2025م

Chart (4) Total number of received and accomplished electronic declarations in declaration section in court first instance by the court during February 2025



التحليل الإحصائي لقضايا المحكمة الكلية

أولاً: عدد القضايا غير الجزائية الواردة والمنظورة والمفصول فيها موزعة حسب نوع القضية ونسبة الإنجاز خلال شهر فبراير 2025م:

يتضح من جدول (1) ما يلي:

1. القضايا الواردة:

- بلغ عدد القضايا الواردة 11021 قضية خلال هذا الشهر.
- تشكل قضايا تجاري مدني جزئي العدد الأكبر من إجمالي عدد القضايا الواردة حيث بلغت نسبتها 33.2%.
- تشكل قضايا البيوع أقل القضايا عدداً بنسبة 0.8%.
- لم تسجل قضايا الإفلاس قضايا واردة خلال هذا الشهر

2. القضايا المنظورة:

- بلغ عدد القضايا المنظورة 10916 قضية خلال هذا الشهر.
- تشكل قضايا تجاري مدني جزئي العدد الأكبر من إجمالي عدد القضايا المنظورة حيث بلغت نسبتها 24.4%.
- تشكل قضايا الإفلاس أقل القضايا عدداً بنسبة 0.01%.

3. القضايا المفصول فيها:

- بلغ عدد القضايا المفصول فيها 5193 قضية خلال هذا الشهر.
- تشكل قضايا تجاري مدني جزئي العدد الأكبر من إجمالي عدد القضايا المفصول فيها حيث بلغت نسبتها 24.8%.
- تشكل قضايا الإيجارات المستأنفة أقل القضايا عدداً بنسبة 0.5%.
- لم تسجل قضايا الإفلاس قضايا مفصول فيها خلال هذا الشهر.

4. نسبة الإنجاز:

- بلغت نسبة الإنجاز الإجمالية للقضايا 47.6% خلال هذا الشهر.
- جاءت أعلى نسبة إنجاز في قضايا الإعفاء من الرسوم بنسبة 100.0%.
- جاءت أقل نسبة إنجاز في قضايا البيوع بنسبة 23.1%.
- لا توجد نسبة إنجاز لقضايا الإفلاس وذلك لعدم وجود قضايا مفصول فيها خلال هذا الشهر.

ثانياً: عدد القضايا غير الجزائية الواردة والمنظورة والمفصول فيها موزعة حسب المحكمة ونسبة الإنجاز خلال شهر فبراير 2025م:
يتضح من جدول (2) ما يلي:

1. القضايا الواردة:

- تشكل القضايا الواردة بمحكمة العاصمة العدد الأكبر من إجمالي عدد القضايا بالمحاكم المختلفة حيث بلغت نسبتها 60.3%، ثم محكمتي حولي والأحمدي بنسبة 13.5% و 12.5% على الترتيب، ثم محكمة الفروانية بنسبة 8.8%، ثم محكمة الجهراء بنسبة 4.7%، وأخيراً محكمة أسواق المال بنسبة 0.1%.

2. القضايا المنظورة:

- تشكل القضايا المنظورة بمحكمة العاصمة العدد الأكبر من إجمالي عدد القضايا بالمحاكم المختلفة حيث بلغت نسبتها 65.3%، ثم محكمة حولي بنسبة 11.2%، تليها محكمتي الأحمدية والفروانية بنسبة 10.0% و 9.3% على الترتيب، ثم محكمة الجهراء بنسبة 4.0%، وأخيراً محكمة أسواق المال بنسبة 0.3%.

3. القضايا المفصول فيها:

- تشكل القضايا المفصول فيها بمحكمة العاصمة العدد الأكبر من إجمالي عدد القضايا بالمحاكم المختلفة حيث بلغت نسبتها 62.4%، ثم محكمة حولي بنسبة 12.2%، تليها محكمتي الأحمدية والفروانية بنسبة 10.6% و 10.2% على الترتيب، ثم محكمة الجهراء بنسبة 4.5%، وأخيراً محكمة أسواق المال بنسبة 0.1%.

4. نسبة الإنجاز:

- جاءت محكمة الجهراء بأعلى نسبة إنجاز بلغت 54.5%، ثم محكمتي الفروانية وحولي بنسبة 52.4% و 51.8% على الترتيب، تليهما محكمة الأحمدية بنسبة 50.4%، ثم محكمة العاصمة بنسبة 45.4%، وأخيراً محكمة أسواق المال بنسبة 13.3%.

ثالثاً: عدد القضايا الجزائية الواردة والمنظورة والمفصول فيها موزعة حسب نوع القضية ونسبة الإنجاز خلال شهر فبراير 2025م:

يتضح من جدول (6) ما يلي:

1. القضايا الواردة:

- بلغ عدد القضايا الواردة 10785 قضية خلال هذا الشهر.
- تشكل قضايا الجرح العدد الأكبر من إجمالي عدد القضايا الجزائية الواردة بنسبة 65.6%، ثم قضايا الجرح المستأنفة بنسبة 31.7%، وأخيراً قضايا الجنايات بنسبة 2.7%.

2. القضايا المنظورة:

- بلغ عدد القضايا المنظورة 7614 قضية خلال هذا الشهر.
- تشكل قضايا الجرح العدد الأكبر من إجمالي عدد القضايا المنظورة بنسبة 64.2%، ثم قضايا الجرح المستأنفة بنسبة 31.7%، وأخيراً قضايا الجنايات بنسبة 4.0%.

3. القضايا المفصول فيها:

- بلغ عدد القضايا المفصول فيها 2724 قضية خلال هذا الشهر.
- تشكل قضايا الجرح العدد الأكبر من إجمالي عدد القضايا المفصول فيها بنسبة 67.1%، ثم قضايا الجرح المستأنفة بنسبة 26.6%، وأخيراً قضايا الجنايات بنسبة 6.3%.

4. نسبة الإنجاز:

- بلغت نسبة الإنجاز الإجمالية للقضايا الجزائية في المحكمة الكلية 35.8%.
- جاءت قضايا الجنايات بأعلى نسبة إنجاز بلغت 55.8%، ثم قضايا الجرح بنسبة 37.4%، وأخيراً قضايا الجرح المستأنفة بنسبة 30.0%.