

Table (1)

جدول (1)

Number of procedures in general execution department
by the agency and type of procedure during January 2025.

عدد الإجراءات بالإدارة العامة للتنفيذ حسب الجهة ونوع
الإجراء خلال شهر يناير 2025م.

نسبة عدد الإجراءات الإجمالي Ratio of procedures to the total	الإجمالي Total	المنافذ / الصليبية / جمعية المحامين Ports/ Al-Sulaibiya/ Lawyers association	الفروانية Al-Farwaniya	مبارك الكبير Mubarak Al-Kabeer	الجهراء Al-Jahraa	الأحمدي Al-Ahmadi	حولي Hawalli	العاصمة Capital	الجهة Agency نوع الإجراء Type of procedure
%0.20	2008		228	91	86	238	340	1025	إعادة فتح ملف مغلق Re-open closed file
%0.25	2543	7	580	171	561	453	461	310	شهادة لمن يهمه الأمر Certificate whom it may concern
%0.01	88		8	15	8	26	20	11	فتح ملف (لتعديل نفقة) Open file (Adjustment expense)
%0.02	158	6	9	8	12	34	23	66	إعادة فتح ملف تم تنفيذه Re-open an executed file
%0.30	3014	122	724	163	562	451	481	511	إخطار بتنفيذ حكم Notice for judgment execution
%3.18	32485		6060	3532	5002	5727	5595	6569	إذن صرف Spend band
%0.11	1125	2	287	54	42	309	239	192	استمارة تحصيل رسوم Collection form fees
%2.18	22271	765	788	316	387	1036	629	18350	استمارة توريد Import form
%0.72	7352		1189	574	1200	1146	1064	2179	استمارة صرف Exchange form
%1.21	12360		1642	991	1073	2501	1674	4479	إعلان بالصيغة التنفيذية للحكم من التنفيذ Announcement of the executory form of the ruling from execution
%0.12	1219		100	31	21	120	165	782	إغلاق ملف File closed
%0.70	7170		1295	574	1207	1173	1071	1850	أمر تأكيد صرف Order confirmation exchange
%0.33	3409	77	590	175	350	531	493	1193	أمر رفع منع سفر Order of cancelling a prevention of travel
%0.56	5678	2	598	121	190	428	686	3653	إيصال تحصيل رسوم Collection receipt fees
%1.82	18578	763	788	316	387	1036	629	14659	إيصال توريد Import receipt
%0.61	6207		3249	112	1149	728	480	489	ملفات تم تنفيذها Executed files
%0.07	742					2	3	737	طلب تحويل ملف لقسم Demand of transferred file to section
%0.08	802		116	35	45	157	287	162	طلب تنفيذ حكم Demand for judgment execution
%0.09	907		112	34	64	79	177	441	طلب حجز تنفيذي Demand of an executive impounded
%55.96	571251		94338	55506	54971	137839	92539	136058	طلب حجز تنفيذي بما للمدين لدى الغير Demand of an executive impounded to others
%0.61	6269		969	464	761	1393	1249	1433	طلب حجز وضبط سيارة Demand of car impounded and adjust

Dependant / table (1)

تابع / جدول (1)

Number of procedures in general execution department

عدد الإجراءات بالإدارة العامة للتنفيذ حسب الجهة ونوع

by the Agency and type of procedure during January 2025.

الإجراء خلال شهر يناير 2025م.

نسبة عدد الإجراءات الإجمالي Ratio of procedures to the total	الإجمالي Total	المنافذ / الصليبية / Ports/ Al-Sulaibiya/ Lawyers association	الفروانية Al-Farwaniya	مبارك الكبير Mubarak Al-Kabeer	الجهراء Al-Jahraa	الأحمدي Al-Ahmadi	حولي Hawalli	العاصمة Capital	الجهة Agency	نوع الإجراء Type of procedure
%0.29	2961		429	243	182	447	467	1193		طلب رفع حجز Lifting demand impounded
%0.40	4087	27	828	292	599	736	802	803		طلب رفع حجز تنفيذي عن سيارة Demand of cancelling executive car impounded
%0.66	6726		1343	493	868	1496	1573	953		طلب منع سفر Prevention of travel demand
%0.51	5158	390	885	576	267	644	1176	1220		محضر إثبات حالة Record proof case
%0.17	1712	2	361	119	268	357	352	253		محضر استلام مبلغ خارج الإدارة Record receipts amount of money outside the department
%27.98	285650		51947	31470	20407	49843	24460	107523		محضر حجز تنفيذي بما للمدين لدى الغير Record of an executive impounded to other
%0.88	8976		191	1277	251	825	526	5906		محضر رفع حجز Lifting record impounded
%100.0	1020906	2163	169654	97753	90920	209755	137661	313000		الإجمالي الكلي General total

شكل (1) عدد الإجراءات بالإدارة العامة للتنفيذ حسب الجهة خلال شهر يناير 2025م

Chart (1) Number of procedures in general execution department by the agency during January 2025

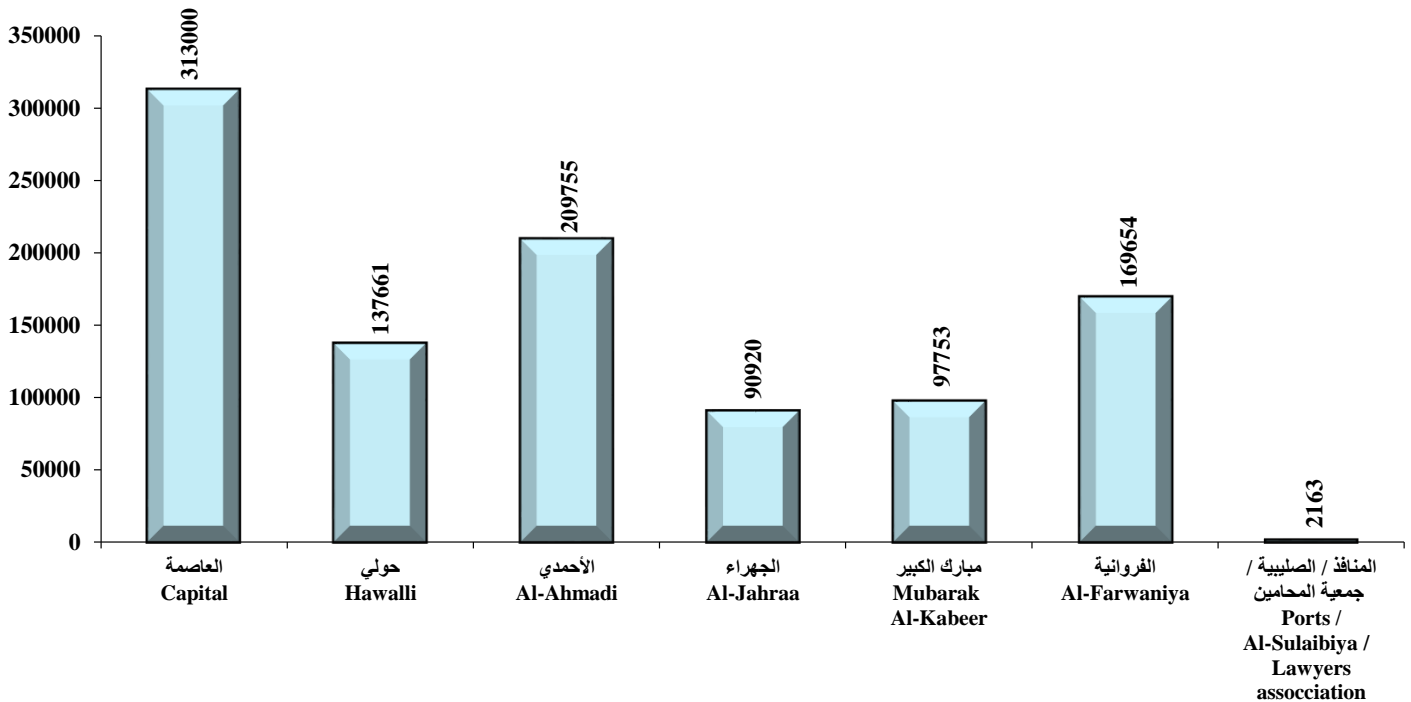


Table (2)

Number of executed procedures in prevention of travel section
by the agency and type of procedure during January 2025.

جدول (2)
عدد الإجراءات التي تم تنفيذها في قسم منع السفر حسب
الجهة ونوع الإجراء خلال شهر يناير 2025م.

نسبة عدد الإجراءات الاجمالي Ratio of procedures to the total	الاجمالي Total	المنفذ / الصليبية / جمعية المحامين Ports / Al-Sulabiya/ Lawyers association	الفروانية Al-Farwaniya	مبارك الكبير Mubarak Al-Kabeer	الجهراء Al-Jahraa	الأحمدي Al-Ahmadi	حوالي Hawalli	العاصمة Capital	الجهة Agency	نوع الإجراء Type of procedure
%0.08	6							6		إعادة فتح ملف مغلق Re-open closed file
%0.26	19	7						12		شهادة لمن يهمه الأمر Certificate whom it may concern
%0.38	27	6						21		إعادة فتح ملف تم تنفيذه Re-open an executed file
%1.70	122	122								اخطار بتنفيذ حكم Notice for judgment execution
%37.66	2709	77	435	111	250	359	321	1156		أمر رفع منع سفر Order of cancelling a prevention of travel
%9.22	663						1	662		أمر منع سفر Order of prevention of travel
%0.08	6							6		إيصال استلام إنذار / حكم Received a warning receipt / judgment
%0.38	27							27		تم التنفيذ Executed file
-										طلب حجز تنفيذي بما للمدين لدى الغير Demand of an executive impounded to others
%0.42	30	27						3		طلب رفع حجز تنفيذي عن سيارة Demand of cancelling executive car impounded
%12.58	905							905		طلب سفرة واحدة Single trip demand
%0.21	15							15		طلب منع سفر Prevention of travel demand
%0.15	11							11		كفالة منع السفر Bail of prevention of travel
%5.67	408	390						18		محضر إثبات حالة Record proof case
%0.10	7	2						5		أخرى Other

Dependent \ Table (2)

تابع / جدول (2)

Number of executed procedures in prevention of travel section by the agency and type of procedure during January 2025.

عدد الإجراءات التي تم تنفيذها في قسم منع السفر حسب الجهة ونوع الإجراء خلال شهر يناير 2025م.

نسبة عدد الإجراءات الإجمالي Ratio of procedures to the total	الإجمالي Total	المنافذ / الصليبية / جمعية المحامين Ports / Al-Sulaibiya / Lawyers association	الفروانية Al-Farwaniya	مبارك الكبير Mubarak Al-Kabeer	الجهراء Al-Jahraa	الأحمدي Al-Ahmadi	حولي Hawalli	العاصمة Capital	الجهة Agency	
									نوع الإجراء Type of procedure	
%15.54	1118	765						353	عدد الإجراءات No. of procedures	استمارة توريد Import form
	786,143	498,252					287,891	جملة المبالغ (د.ك) Total amount (K.D)		
%15.52	1116	763						353	عدد الإجراءات No. of procedures	إيصال توريد Import receipt
	784464	496,573					287,891	جملة المبالغ (د.ك) Total amount (K.D)		
%0.03	2	2							عدد الإجراءات No. of procedures	استمارة تحصيل رسوم Collection form fees
	73	73							جملة المبالغ (د.ك) Total amount (K.D)	
%0.03	2	2							عدد الإجراءات No. of procedures	إيصال تحصيل رسوم Collection receipt fees
	73	73							جملة المبالغ (د.ك) Total amount (K.D)	
%100.0	7193	2163	435	111	250	359	322	3553	الإجمالي الكلي General total	

شكل (2) عدد الإجراءات التي تم تنفيذها في قسم منع السفر حسب الجهة خلال شهر يناير 2025م

Chart (2) Number of executed procedures in prevention of travel section by the agency during January 2025

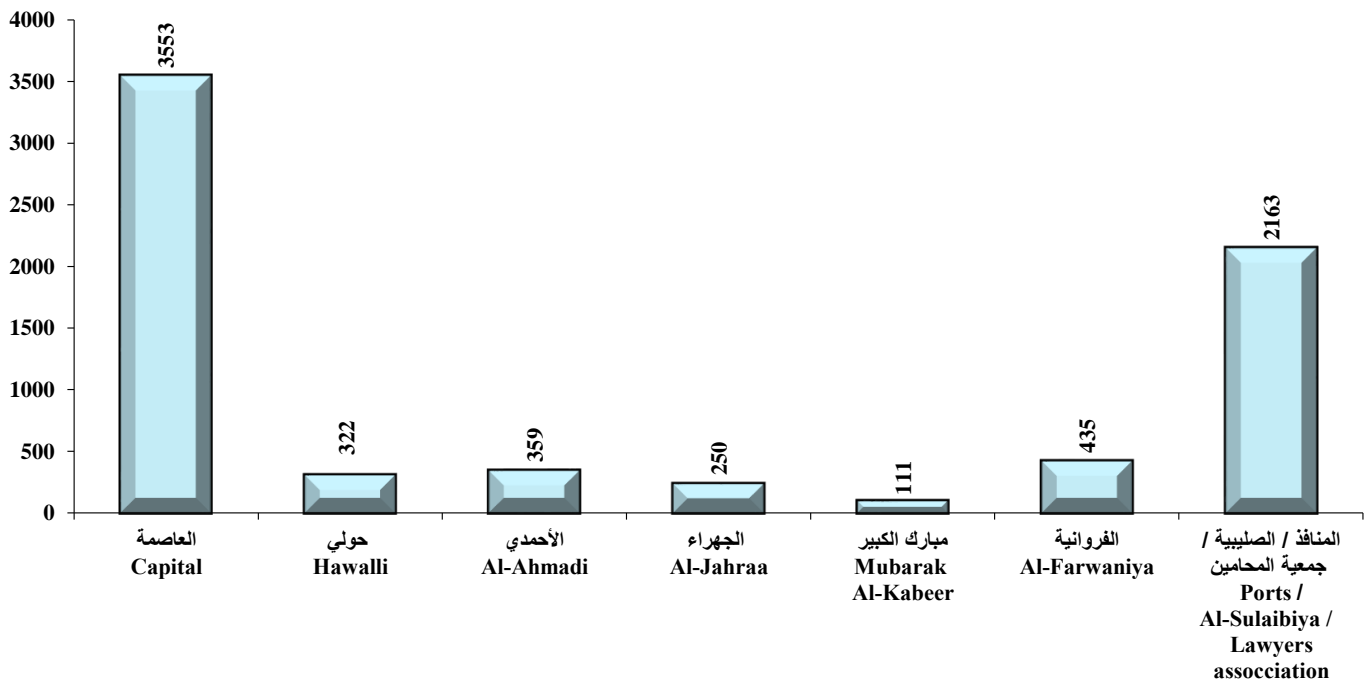


Table (3)

Number of executed procedures in leases section by the governorate and type of procedure during January 2025.

عدد الإجراءات التي تم تنفيذها في قسم الإيجارات حسب المحافظة ونوع الإجراء خلال شهر يناير 2025م.

نسبة عدد الإجراءات الإجمالية إلى الإجمالي Ratio of procedures to the total	الإجمالي Total	الفراتنية Al-Farwaniya	مبارك الكبير Mubarak Al-Kabeer	الجهراء Al-Jahraa	الأحمدي Al-Ahmadi	حوالي Hawalli	العاصمة Capital	المحافظة Governorate	
								نوع الإجراء Type of procedure	
-	271	89	10	28	32	84	28	عدد ملفات الإيجارات الجديدة Number of new leases files	
%0.00	0							إعادة فتح ملف تم تنفيذه Re-open an executed file	
%0.47	65	13	5	5	17	7	18	شهادة إيداع أجرة شهرية Monthly depositing a rent certificate	
%0.01	1						1	إيصال استلام إنذار / حكم Received a warning receipt / judgment	
%0.02	3				3			ملفات تم تنفيذها Executed files	
%0.06	8	7		1				شهادة إيداع مفتاح Key deposit certificate	
-								شهادة بعدم إيداع أجرة Certificate of non-deposit of rent	
%0.64	89	84					5	محضر إثبات حالة Record proof case	
%0.01	1		1					أخرى Other	
%4.18	577	122	22	23	150	171	89	عدد الإجراءات No.of procedures	استمارة توريد Import form
	1,169,444	379,888	33,503	87,797	231,878	182,610	253,768	جملة المبالغ (د.ك.) Total amount (K.D)	
%26.08	3601	122	22	23	150	171	3113	عدد الإجراءات No.of procedures	إيصال توريد Import receipt
	3,648,196	379,888	33,503	87,797	231,878	182,610	2,732,520	جملة المبالغ (د.ك.) Total amount (K.D)	
%3.09	427	88	21	25	131	82	80	عدد الإجراءات No.of procedures	استمارة صرف Exchange form
	1,120,586	320,916	77,841	17,118	211,846	314,277	178,588	جملة المبالغ (د.ك.) Total amount (K.D)	
%4.16	574	194	21	32	158	89	80	عدد الإجراءات No.of procedures	أمر تأكيد صرف Order confirmation exchange
	1,477,916	562,396	77,841	22,968	292,216	343,907	178,588	جملة المبالغ (د.ك.) Total amount (K.D)	
%15.22	2102	505	88	180	277	536	516	عدد الإجراءات No.of procedures	إذن صرف Spend band
	4,316,569	818,352	426,106	174,918	436,833	837,572	1,622,788	جملة المبالغ (د.ك.) Total amount (K.D)	
%0.05	7	6					1	عدد الإجراءات No. of procedures	استمارة قيد Registration form
	10,709	8,834					1,875	جملة المبالغ (د.ك.) Total amount (K.D)	
%6.52	900	253	42	30	264	220	91	عدد الإجراءات No.of procedures	استمارة تحصيل رسوم Collection form fees
	19,326	7,388	1,106	919	4,263	3,086	2,564	جملة المبالغ (د.ك.) Total amount (K.D)	
%39.49	5452	564	109	178	383	667	3551	عدد الإجراءات No.of procedures	إيصال تحصيل رسوم Collection receipt fees
	70,178	9,655	4,159	2,285	5,694	7,794	40,591	جملة المبالغ (د.ك.) Total amount (K.D)	
%100.00	13807	1958	331	497	1533	1943	7545	الإجمالي الكلي General total	

Note: The amounts are approximated from fils to dinar.

ملاحظة: تم تقريب مبالغ الأرقام إلى دينار.

Table (4)
Number of executed procedures in inheritance section by the governorate and type of procedure during January 2025.

نسبة عدد الإجراءات للإجمالي Ratio of procedures to the total	الإجمالي Total	الفرانجية Al-Farwaniya	مبارك الكبير Mubarak Al-Kabeer	الجهراء Al-Jahraa	الأحمدي Al-Ahmadi	حولي Hawalli	العاصمة Capital	المحافظة Governorate	
								نوع الإجراء Type of procedure	
-	120	8	17	7	9	18	61	عدد ملفات التركات الجديدة Number of new inheritance files	
-								ملفات تم تنفيذها Executed files	
%0.08	1						1	محضر إثبات حالة Record proof case	
-								محضر تسليم Record of delivery	
-								أخرى Other	
-								عدد الإجراءات No.of procedures	استمارة توريد Import form
								جملة المبالغ (د.ك.) Total amount (K.D)	
-								عدد الإجراءات No.of procedures	إيصال توريد Import receipt
								جملة المبالغ (د.ك.) Total amount (K.D)	
%33.28	435	63	40	76	84	42	130	عدد الإجراءات No.of procedures	استمارة صرف Exchange form
	3007952	300,298	22,511	371,874	2,055,833	74,449	182,987	جملة المبالغ (د.ك.) Total amount (K.D)	
%33.28	435	63	40	76	84	42	130	عدد الإجراءات No.of procedures	أمر تأكيد صرف Order confirmation exchange
	3007952	300,298	22,511	371,874	2,055,833	74,449	182,987	جملة المبالغ (د.ك.) Total amount (K.D)	
%33.36	436	63	40	76	84	42	131	عدد الإجراءات No.of procedures	أذن صرف Spend band
	3,008,459	300,298	22,511	371,874	2,055,833	74,449	183,494	جملة المبالغ (د.ك.) Total amount (K.D)	
-								عدد الإجراءات No.of procedures	استمارة تحصيل رسوم Collection form fees
								جملة المبالغ (د.ك.) Total amount (K.D)	
-								عدد الإجراءات No.of procedures	إيصال تحصيل رسوم Collection receipt fees
								جملة المبالغ (د.ك.) Total amount (K.D)	
%100.0	1307	189	120	228	252	126	392	الإجمالي الكلي General total	

Note: The amounts are approximated from fils to dinar.

ملاحظة: تم تقريب مبالغ الألف إلى دينار.

Table (5) Total number of received and accomplished electronic declarations in declaration section by the court during January 2025.

جدول (5) إجمالي عدد الإعلانات الإلكترونية الواردة والمنجزة في قسم الإعلان حسب المحكمة خلال شهر يناير 2025م.

نسبة الإعلانات المنجزة إلى الواردة Ratio of accomplished declarations to received	الإعلانات المنجزة Accomplished declarations	الإعلانات الواردة Received declarations	نوع الإجراء Type of procedure محكمة Court
%79.8	3119	3909	العاصمة Capital
%78.6	1003	1276	حولي Hawalli
%95.1	1776	1868	الأحمدي Al-Ahmadi
%96.3	1030	1070	الجهراء Al-Jahraa
%98.1	812	828	مبارك الكبير Mubarak Al-kabeer
%94.4	910	964	الفروانية Al-Farwaniya
%87.2	8650	9915	الإجمالي الكلي General total

شكل (3) إجمالي عدد الإعلانات الإلكترونية الواردة والمنجزة في قسم الإعلان حسب المحكمة خلال شهر يناير 2025م

Chart (3) Total number of received and accomplished electronic declarations in declaration section by the court during January 2025

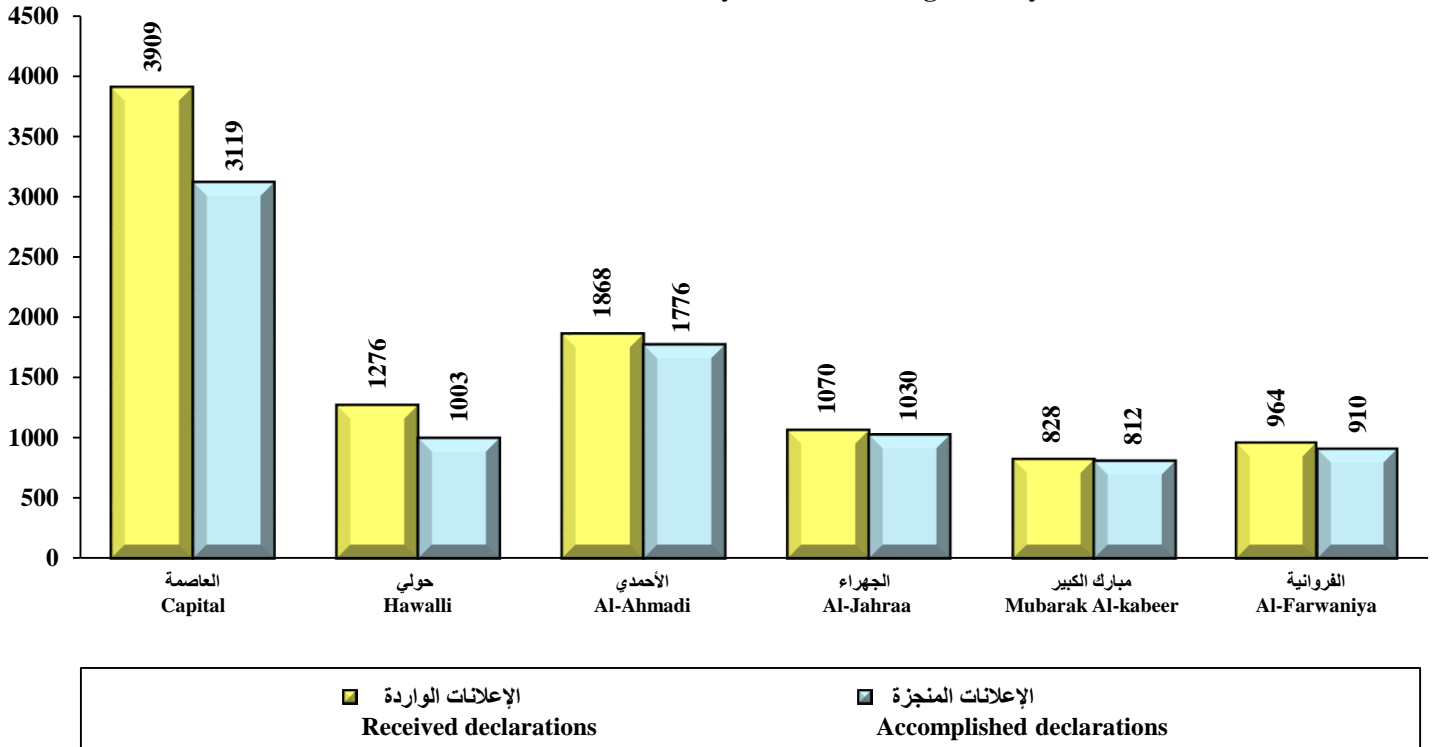


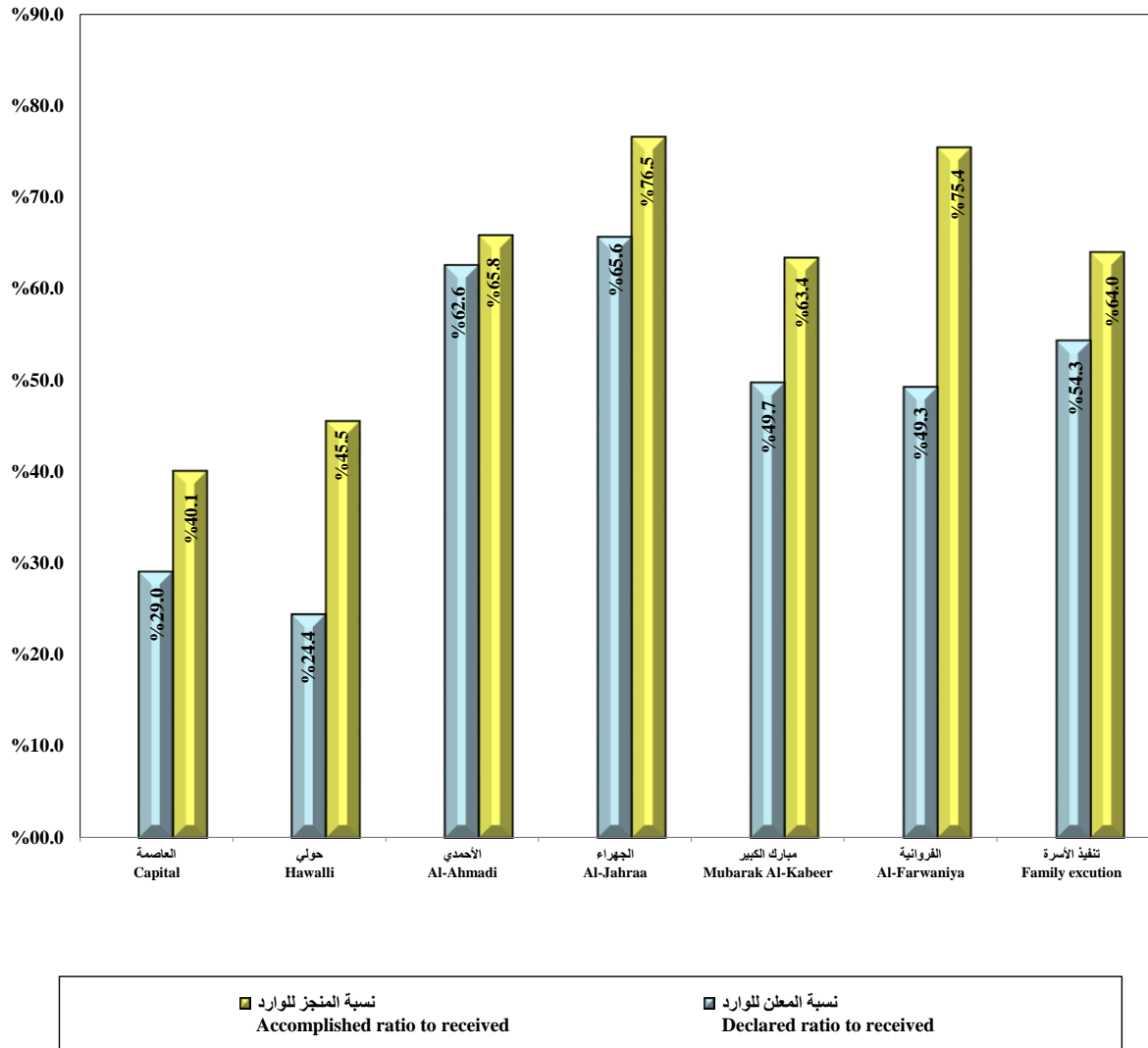
Table (6)

Number of received judicial papers in declaration section and number of delegates by the agency and type of procedure during January 2025.

جدول (6)
عدد الأوراق القضائية الواردة في قسم الإعلان وعدد المندوبين حسب الجهة ونوع الإجراء خلال شهر يناير 2025م.

عدد المندوبين No. of delegates	نسبة المعن للوارد Declared ratio to received	نسبة المنجز للوارد Accomplished ratio to received	إجمالي الإجراءات Total of procedures	الأوراق الخارجية Foreign papers	إشعار عرض Display warning	إشعار رسمي Official warning	أوامر منع السفر Prevention of travel order	تبايع الحضور Attendance notifications	الأحكام المعلنة العادي والشخصي Declared judgments ordinary and personal	نوع الإجراء Type of procedure	الجهة Agency
49	%29.0	%40.1	2510	9	309	48	31	11	2102	الوارد	تنفيذ العاصمة Capital excution
			729	7	236	18			468	المعلن	
			278	2	59	2	1		214	المعاد	
			1007		295	20	1		682	المنجز	
			1503		14	28	30	11	1420	المتبقي	
31	%24.4	%45.5	898		74	18			806	الوارد	تنفيذ حولي Hawalli excution
			219		58	12			149	المعلن	
			190		8				182	المعاد	
			409		66	12			331	المنجز	
			489		8	6			475	المتبقي	
28	%62.6	%65.8	831		98	1			732	الوارد	تنفيذ الأحادي Al-Ahmadi excution
			520		97	1			422	المعلن	
			27		97	1			27	المعاد	
			547		1				449	المنجز	
			284		1				283	المتبقي	
29	%65.6	%76.5	358		36		52		270	الوارد	تنفيذ الجهراء Al-Jahraa excution
			235		29		34		172	المعلن	
			39		3				36	المعاد	
			274		32		34		208	المنجز	
			84		4		18		62	المتبقي	
21	%49.7	%63.4	191		17	7			167	الوارد	تنفيذ مبارك الكبير Mubarak Al-Kabeer excution
			95		15	4			76	المعلن	
			26		2				24	المعاد	
			121		17	4			100	المنجز	
			70		3				67	المتبقي	
26	%49.3	%75.4	804		144	6			654	الوارد	تنفيذ الفرانية Al-Farwaniya excution
			396		129	6			261	المعلن	
			210		3				207	المعاد	
			606		132	6			468	المنجز	
			198		12				186	المتبقي	
67	%54.3	%64.0	197				7		190	الوارد	تنفيذ الأسرة Family excution
			107				4		103	المعلن	
			19				2		17	المعاد	
			126				6		120	المنجز	
			71				1		70	المتبقي	
251	%39.7	%53.4	5789	9	678	80	90	11	4921	الوارد	الإجمالي الكلي General total
			2301	7	564	41	38		1651	المعلن	
			789	2	75	2	3		707	المعاد	
			3090	9	639	43	41		2358	المنجز	
			2699		39	37	49	11	2563	المتبقي	

شكل (4) النسبة المئوية للمنجز والمعلن من إجمالي الأوراق القضائية الواردة بالإدارة العامة للتنفيذ حسب الجهة خلال شهر يناير 2025م
Chart (4) The percentage of accomplished and declared from received judicial papers in general execution department by the agency during January 2025



جدول (7)
The percentage of accomplished and declared to received judicial papers by the agency order during January 2025.

جدول (7)
النسبة المئوية للمنجز والمعلن لإجمالي الأوراق القضائية الواردة حسب ترتيب الجهة خلال شهر يناير 2025م.

السابع Seventh	السادس Sixth	الخامس Fifth	الرابع Fourth	الثالث Third	الثاني Second	الأول First	الترتيب Order	النسبة المئوية Percentage
تنفيذ العاصمة Capital excution	تنفيذ حولي Hawalli excution	تنفيذ مبارك الكبير Mubarak Al-Kabeer excution	تنفيذ الأسرة Family excution	تنفيذ الأحمدي Al-Ahmadi excution	تنفيذ الفروانية Al-Farwaniya excution	تنفيذ الجهراء Al-Jahraa excution	الجهة Agency	للمنجز To accomplished
%40.1	%45.5	%63.4	%64.0	%65.8	%75.4	%76.5	النسبة Ratio	
تنفيذ حولي Hawalli excution	تنفيذ العاصمة Capital excution	تنفيذ الفروانية Al-Farwaniya excution	تنفيذ مبارك الكبير Mubarak Al-Kabeer excution	تنفيذ الأسرة Family excution	تنفيذ الأحمدي Al-Ahmadi excution	تنفيذ الجهراء Al-Jahraa excution	الجهة Agency	للمعلن To declared
%24.4	%29.0	%49.3	%49.7	%54.3	%62.6	%65.6	النسبة Ratio	

Table (8)

Number of executed procedures in Family court by the court and type of procedure during January 2025.

(8) جدول

عدد الإجراءات التي تم تنفيذها في محكمة الأسرة حسب المحكمة ونوع الإجراء خلال شهر يناير 2025م.

نسبة عدد الإجراءات الاجرائية Ratio of procedures number to the total	الاجمالي Total	الفرانجية Al-Farwaniya	مبارك الكبير Mubarak Al-Kabeer	الجهراء Al-Jahraa	الأحمدي Al-Ahmadi	حولي Hawalli	العاصمة Capital	المحكمة Court	نوع الإجراء Type of procedure
%0.89	731	35	23	19	34	118	502		إعادة فتح ملف مغلق Re-open closed file
%0.14	111	20	19	16	26	21	9		إغلاق ملف لتعديل نفقة File closed to adjust the expense
%1.16	951	214	90	246	154	121	126		شهادة لمن يهمة الأمر Certificate to whom it concern
%0.11	88	8	15	8	26	20	11		فتح ملف لتعديل نفقة Open file to adjust the expense
%0.02	14			1		9	4		إعادة فتح ملف تم تنفيذه Re-open an executed file
%0.47	390	73	50	37	87	78	65		محضر حجز تنفيذي بصورة دورية (لمرتب) Record of an executive impounded periodically (to salary)
-									إعلان أوامر منع السفر Announcement of order of a prevention of travel
%3.30	2711	464	323	472	416	494	542		إعلان بالصيغة التنفيذية للحكم من التنفيذ Announcement of the executory form of the ruling from execution
%0.77	634	4	9	1	14	86	520		إغلاق ملف File closed
%0.11	89	15	14	18	16	13	13		إقرار (باستلام أو عدم استلام) مبالغ خارج الإدارة Acknowledgment of (receiving or not receiving) amount of money outside the department
%0.13	106	16	15	9	13	29	24		أمر رفع منع سفر Order of cancelling a prevention of travel
%0.26	216	38	25	30	43	54	26		انضمام ملف File joined
%3.75	3083	507	319	448	532	661	616		إيصال استلام إنذار / حكم Received a warning receipt / judgment
%0.05	42	5				6	31		تبايع بالحضور Attendance notification
%0.42	341	231	4	72	19	15			تكليف بالحضور Mandated attendance
%0.29	239	1	11	7	5	181	34		ملفات تم تنفيذها Executed files
%0.11	90	15	14	18	17	13	13		شهادة من واقع الملف لإدارة صندوق تأمين الأسرة A certificate from the file of the family insurance fund management
%0.26	216	38	25	30	43	54	26		ضم ملف File annexed
%0.89	730						730		طلب تحويل ملف لقسم Demand of transferred file to section
%0.07	60	9	12	8	7	11	13		طلب تحويل ملف لمحكمة Demand of transferred file to court
%0.07	58	11	6	9	14	8	10		طلب حجز تنفيذي Demand of an executive impounded
%22.88	18798	2454	3248	1856	4908	3184	3148		طلب حجز تنفيذي بما للمدين لدى الغير Demand of an executive impounded a debtor's to others

Dependant / table (8)

تابع / جدول (8)

Number of executed procedures in Family court by the court and type of procedure during January 2025.

عدد الإجراءات التي تم تنفيذها في محكمة الأسرة حسب المحكمة ونوع الإجراء خلال شهر يناير 2025م.

نسبة عدد الإجراءات الإجمالي Ratio of procedures number to the total	الإجمالي Total	الفرعانية Al-Farwaniya	مبارك الكبير Mubarak Al-Kabeer	الجهراء Al-Jahraa	الأحمدي Al-Ahmadi	حولي Hawalli	العاصمة Capital	المحكمة Court نوع الإجراء Type of procedure
%0.65	536	74	68	75	80	116	123	طلب حجز مركبات Demand of a vehicle impound
%0.54	443	52	55	46	53	115	122	طلب حجز وضبط سيارة Demand of a car impound and adjust
%0.37	307	31	33	29	69	55	90	طلب رفع حجز Lifting demand impounded
%0.37	301	31	44	32	40	73	81	طلب رفع حجز تنفيذي عن سيارة Demand of cancelling an executive impounded of a car
%0.07	59	21	9	9	11	4	5	طلب سفرة واحدة Single trip demand
%0.54	443	69	51	58	82	101	82	طلب منع سفر Prevention of travel demand
%2.10	1722	231	466	91	384	123	427	محضر إثبات حالة Record proof case
%0.32	263			5	247		11	محضر استلام Record of received
%0.06	48	5	6	2	5	13	17	محضر استلام صيغة حكم Record of received judgment form
%0.05	44	4	1	6	3	10	20	محضر استلام مبلغ خارج الإدارة Record receipts amount of money outside the department
%0.38	310	67	37	49	50	38	69	محضر بتعديل الخصم الذي يتم من مرتب Record modify discount which is from salary
%0.02	20	2				15	3	محضر تسليم محضون Record of under custody delivery
%0.14	115	22		33		27	33	محضر تنازل Record concession
%17.82	14639	1427	2878	1112	3765	2559	2898	محضر حجز تنفيذي بما للمدين لدى الغير Record of an executive impounded to others
%0.27	221	28	33	27	39	51	43	محضر رؤية محضون Record the seeing to whom under custody
%1.43	1176	23	147	122	198	181	505	محضر رفع حجز Lifting record impounded
%0.86	704	69	109	41	140	174	171	أخرى Other

Dependant / table (8)

تابع / جدول (8)

Number of executed procedures in Family court by the court and type of procedure during January 2025.

عدد الإجراءات التي تم تنفيذها في محكمة الأسرة حسب المحافظة ونوع الإجراء خلال شهر يناير 2025م.

نسبة عدد الإجراءات للإجمالي Ratio of procedures number to the total	الإجمالي Total	الفرعانية Al-Farwaniya	مبارك الكبير Mubarak Al-Kabeer	الجهراء Al-Jahraa	الأحمدي Al-Ahmadi	حولي Hawalli	العاصمة Capital	المحكمة Court	
								نوع الإجراء Type of procedure	
%0.5	449	118	87	11	89	57	87	عدد الإجراءات No. of procedures	استمارة توريد Import form
	243,820	58,659	51,316	2,710	29,986	26,912	74,237	جملة المبالغ (د.ك) Total amount (K.D)	
%10.18	8367	118	87	11	89	57	8005	عدد الإجراءات No. of procedures	إيصال توريد Import receipt
	2,337,965	58,659	51,316	2,710	29,986	26,912	2,168,382	جملة المبالغ (د.ك) Total amount (K.D)	
%1.02	839	119	114	117	143	202	144	عدد الإجراءات No. of procedures	استمارة صرف Exchange form
	444,623	49,461	56,122	87,005	50,888	88,665	112,482	جملة المبالغ (د.ك) Total amount (K.D)	
%1.02	837	119	114	117	143	200	144	عدد الإجراءات No. of procedures	أمر تأكيد صرف Order confirmation exchange
	443,723	49,461	56,122	87,005	50,888	87,765	112,482	جملة المبالغ (د.ك) Total amount (K.D)	
%24.78	20359	3733	2632	2889	3522	3861	3722	عدد الإجراءات No. of procedures	إذن صرف Spend band
	5,885,610	978,596	770,725	813,645	973,924	1,144,301	1,204,419	جملة المبالغ (د.ك) Total amount (K.D)	
%0.31	255	33	42	29	54	39	58	عدد الإجراءات No. of procedures	استمارة قيد Registration form
	123,271	8,791	20,281	26,578	26,773	17,181	23,667	جملة المبالغ (د.ك) Total amount (K.D)	
-								عدد الإجراءات No. of procedures	استمارة تحصيل رسوم Collection form fees
								جملة المبالغ (د.ك) Total amount (K.D)	
-								عدد الإجراءات No. of procedures	إيصال تحصيل رسوم Collection receipt fees
								جملة المبالغ (د.ك) Total amount (K.D)	
-								عدد الإجراءات No. of procedures	استمارة توريد تبرع Donation import form
								جملة المبالغ (د.ك) Total amount (K.D)	
%100.0	82155	10554	11235	8216	15580	13247	23323	الإجمالي الكلي General total	

Table (9) Total number of received and accomplished electronic declarations in declaration section for the Family court execution by the court during January 2025.

جدول (9) إجمالي عدد الإعلانات الإلكترونية الواردة والمنجزة في قسم الإعلان لتنفيذ الأسرة حسب المحكمة خلال شهر يناير 2025م.

نسبة الإعلانات المنجزة إلى الواردة Ratio of accomplished declarations to received	الإعلانات المنجزة Accomplished declarations	الإعلانات الواردة Received declarations	نوع الإجراء Type of procedure محكمة أسرة Family court
%97.4	630	647	العاصمة Capital
%97.1	503	518	حولي Hawalli
%99.2	373	376	الأحمدي Al-Ahmadi
%98.0	398	406	الجهراء Al-Jahraa
%100.0	381	381	مبارك الكبير Mubarak Al-kabeer
%99.1	461	465	الفروانية Al-Farwaniya
%98.3	2746	2793	الإجمالي الكلي General total

شكل (5) إجمالي عدد الإعلانات الإلكترونية الواردة والمنجزة في قسم الإعلان لتنفيذ الأسرة حسب المحكمة خلال شهر يناير 2025م

Chart (5) Total number of received and accomplished electronic declarations in declaration section for the Family court execution by the court during January 2025

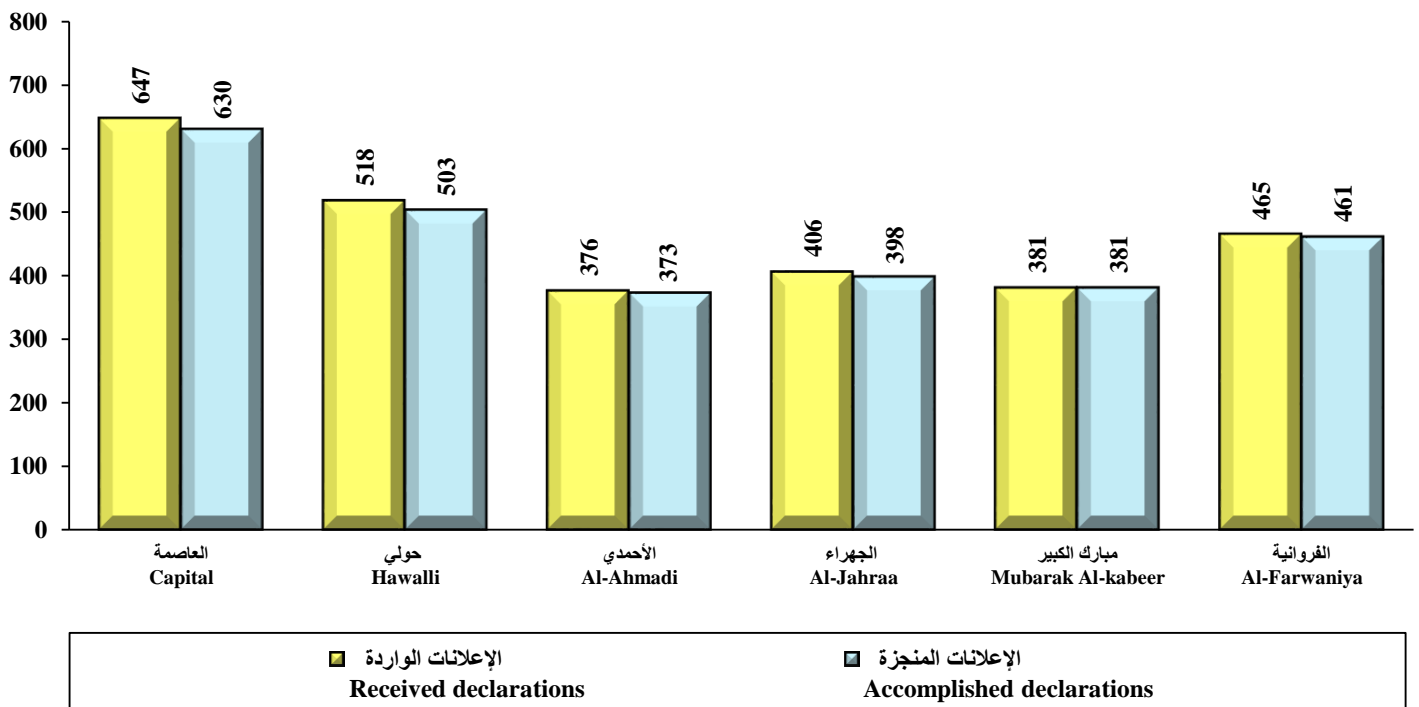


Table (10)

Number of procedures in department by the agency and type of procedure during January 2025.

عدد إجراءات في الإدارة حسب الجهة ونوع الإجراء خلال شهر يناير 2025م.

الإجمالي Total	المنافذ / الصليبية / جمعية المحامين Ports/ Al-Sulaibiya Lawyers association	الفروانية Al-Farwaniya	مبارك الكبير Mubarak Al-Kabeer	الجهراء Al-Jahraa	الأحمدي Al-Ahmadi	حولي Hawalli	العاصمة Capital	الجهة Agency نوع الإجراء Type of procedure
1020906	2163	169654	97753	90920	209755	137661	313000	الإجراءات المنفذة Accomplished procedures
7193	2163	435	111	250	359	322	3553	منع السفر Prevention of travel
13807		1958	331	497	1533	1943	7545	الإيجارات Leases
1307		189	120	228	252	126	392	التركات Inheritance
82155		10554	11235	8216	15580	13247	23323	تنفيذ محكمة الأسرة Family court execution

جدول (11)

Table (11)

The total production of image system for all agencies during January 2025.

إجمالي الإنتاجية لمستخدمي نظام المسح الضوئي لكافة الجهات خلال شهر يناير 2025م.

عدد الصفحات Number of pages	عدد الوثائق Number of documents	الجهة Agency
68339	11388	العاصمة Capital
31191	6887	حولي Hawalli
39831	5966	الفروانية Al-Farwaniya
13009	3793	الجهراء Al-Jahraa
30304	4930	الأحمدي Al-Ahmadi
27606	4904	مبارك الكبير Mubarak Al-Kabeer
526	67	مركز التوحيب Al-nuwiseeb center
		مركز السالمي Al-salmi center
7268	725	مكتب الصليبية Al-sulaibiya office
1297	689	مركز المطار Airport center
11019	2472	تنفيذ محكمة الأسرة (العاصمة) Family court execution (Capital)
4935	1342	تنفيذ محكمة الأسرة (الجهراء) Family court execution (Al-Jahraa)
24530	4593	تنفيذ محكمة الأسرة (الفروانية) Family court execution (Al-Farwaniya)
16228	3184	تنفيذ محكمة الأسرة (الأحمدي) Family court execution (Al-Ahmadi)
10932	2453	تنفيذ محكمة الأسرة (حولي) Family court execution (Hawalli)
7246	1573	تنفيذ محكمة الأسرة (مبارك الكبير) Family court execution (Mubarak Al-Kabeer)
294261	54966	الإجمالي الكلي General total

التحليل الإحصائي لإنجازات الإدارة العامة للتنفيذ

أولاً: قسم التنفيذ:

من جدول (1) يتضح ما يلي:

- بلغ إجمالي الإجراءات المنجزة بالإدارة 1020906 إجراءات خلال شهر يناير 2025م موزعة كالتالي:

1. نوع الإجراء:

- تشكل إجراءات طلب حجز تنفيذي بما للمدين لدى الغير العدد الأكبر من إجمالي الإجراءات بعدد 571251 إجراء ونسبة 56.0%، بينما شكلت إجراءات فتح ملف (لتعديل نفقة) الأقل عدداً ونسبة 0.01%.

2. الجهة:

- تشكل إجراءات فرع العاصمة العدد الأكبر من إجمالي عدد الإجراءات خلال هذا الشهر حيث بلغت نسبتها 30.7%، ثم فرع الأحمدية بنسبة 20.5%، ثم فرعي الفروانية وحولي بنسبة 16.6% و 13.5% على الترتيب، ثم فرعي مبارك الكبير والجهراء بنسبة 9.6% و 8.9% على الترتيب، وأخيراً فروع (المنافذ - الصليبية - جمعية المحامين) بنسبة 0.2% من إجمالي إجراءات الفروع.

ثانياً: قسم منع السفر:

من جدول (2) يتضح ما يلي:

- بلغ إجمالي إجراءات قسم منع السفر 7193 إجراء خلال شهر يناير 2025م موزعة كالتالي:

1. نوع الإجراء:

- بلغت إجراءات أمر رفع منع سفر 2709 إجراءات ونسبة 37.7% وهي النسبة الأكبر من الإجراءات، في حين شكلت إجراءات استمارة تحصيل رسوم وإجراءات إيصال تحصيل رسوم الأقل عدداً بنسبة 0.03% لكل منهما.

- لم يتم تنفيذ أي إجراء لطلب حجز تنفيذي بما للمدين لدى الغير خلال هذا الشهر.

2. الجهة:

- تشكل إجراءات فرع العاصمة العدد الأكبر من إجمالي عدد الإجراءات حيث بلغت نسبتها 49.4%، ثم فروع (المنافذ - الصليبية - جمعية المحامين) بنسبة 30.1%، ثم فرع الفروانية بنسبة 6.0%، يليه فرعي الأحمدى وحولي بنسبة 5.0% و 4.5% على الترتيب، يليهما فرع الجهراء بنسبة 3.5%، وأخيراً فرع مبارك الكبير بنسبة 1.5% من إجمالي إجراءات الفروع.

ثالثاً: قسم الإيجارات:**من جدول (3) يتضح ما يلي:**

- بلغ إجمالي إجراءات قسم الإيجارات 13807 إجراءات خلال شهر يناير 2025م موزعة كالتالي:

1. نوع الإجراء:

- جاءت إجراءات إيصال تحصيل رسوم في المرتبة الأولى خلال هذا الشهر بعدد 5452 إجراء وبنسبة 39.5%، بينما جاءت إجراءات إيصال استلام إنذار أو حكم في المرتبة الأخيرة بنسبة 0.01%.
- لم يتم تنفيذ أي إجراء في إعادة فتح ملف تم تنفيذه وشهادة بعدم إيداع أجرة خلال هذا الشهر.

2. الجهة:

- تشكل إجراءات فرع العاصمة العدد الأكبر من إجمالي عدد الإجراءات حيث بلغت نسبتها 54.6%، ثم فرعي الفروانية وحولي بنسبة 14.2% و 14.1% على الترتيب، يليهما فرع الأحمدى بنسبة 11.1%، وأخيراً فرعي الجهراء ومبارك الكبير بنسبة 3.6% و 2.4% على الترتيب من إجمالي إجراءات الفروع.

رابعاً: قسم التركات:**من جدول (4) يتضح ما يلي:**

- بلغ إجمالي عدد الإجراءات في قسم التركات 1307 إجراءات خلال شهر يناير 2025م موزعة كالتالي:

1- نوع الإجراء:

- تشكل إجراءات إذن صرف النسبة الأعلى من إجمالي إجراءات قسم التركات وهي 33.4%، تليها إجراءات استمارة صرف وأمر تأكيد صرف بنسبة 33.3% لكلٍ منهما، بينما جاءت إجراءات محضر إثبات حالة في المرتبة الأخيرة بنسبة 0.08%.

- لم تسجل باقي الإجراءات في قسم التركات معاملات خلال هذا الشهر.

2- الجهة:

- تشكل إجراءات فرع العاصمة العدد الأكبر من حيث عدد الإجراءات حيث بلغت نسبتها 30.0%، ثم فرعي الأحمدى والجهراء بنسبة 19.3% و 17.4% على الترتيب، ثم فرع الفروانية بنسبة 14.5%، وأخيراً فرعي حولي ومبارك الكبير بنسبة 9.6% و 9.2% على الترتيب من إجمالي إجراءات الفروع.

خامساً: قسم الإعلان:**1. الإعلانات الإلكترونية:****من جدول (5) يتضح ما يلي:**

- بلغ عدد الإعلانات الإلكترونية الواردة 9915 إجراء خلال شهر يناير 2025م، أنجز منها 8650 إعلان وبنسبة 87.2%.

- تشكل محكمة مبارك الكبير الأعلى من حيث نسبة الإنجاز حيث بلغت 98.1%، ثم محكمة الجهراء بنسبة 96.3%، تليها محكمتي الأحمدى والفروانية بنسبة 95.1% و 94.4% على الترتيب، ثم محكمة العاصمة بنسبة 79.8%، وأخيراً محكمة حولي بنسبة 78.6%.

2. الإعلانات العادية:

من جدول (6) يتضح ما يلي:

- بلغ إجمالي عدد الأوراق القضائية الواردة خلال هذا الشهر 5789 ورقة أعلن منها 2301 ورقة وبنسبة 39.7% من إجمالي الوارد، وتم إنجاز 3090 ورقة وبنسبة 53.4% من إجمالي الوارد.

سادساً: تنفيذ محكمة الأسرة:

من جدول (8) يتضح ما يلي:

- بلغ إجمالي عدد الإجراءات 82155 إجراء خلال شهر يناير 2025م موزعة كالتالي:

3. نوع الإجراء:

- جاءت إجراءات إذن صرف في المرتبة الأولى من إجمالي الإجراءات خلال هذا الشهر وبنسبة 24.8%، بينما جاءت إجراءات إعادة فتح ملف تم تنفيذه في المرتبة الأخيرة وبنسبة 0.02%.
- لم تسجل إجراءات في إعلان أوامر منع سفر واستمارة تحصيل رسوم وإيصال تحصيل رسوم واستمارة توريد تبرع خلال هذا الشهر.

4. الجهة:

- يشكل فرع العاصمة النسبة الأكبر من إجمالي عدد الإجراءات خلال هذا الشهر حيث بلغت 28.4%، ثم فرعي الأحمدية وحولي بنسبة 19.0% و 16.1% على الترتيب، ثم فرعي مبارك الكبير والفروانية بنسبة 13.7% و 12.8% على الترتيب، وأخيراً فرع الجهراء بنسبة 10.0% من إجمالي إجراءات الفروع.