

الشركة الكويتية لصناعات الأنابيب
والخدمات النفطية (ش.م.ك)

2018

التقرير السنوي الواحد والخمسون

رقم الصفحة	الفهرس
11	شهادة الأيزو (ISO 9001-2008)
13	شهادة معهد البترول الأمريكى للجودة
15	شهادة API QI
17	شهادة الجودة الكويتية
19	أعضاء مجلس الإدارة
20	كلمة رئيس مجلس الإدارة
36	تقرير مراقبى الحسابات
38	الميزانية العمومية
39	بيان الدخل
40	التغيرات فى حقوق المساهمين
41	بيان التدفقات المالية
42	إيضاحات حول البيانات المالية
70	الرسم البيانى للإنتاج



حضرة صاحب السمو
الشيخ صباح الأحمد الجابر الصباح
أمير دولة الكويت
حفظه الله ورعاه



حضرة سمو الشيخ
نواف أحمد الجابر الصباح
ولى عهد دولة الكويت
حفظه الله ورعاه



سمو الشيخ
جابر المبارك الحمد الصباح
رئيس مجلس الوزراء
حفظه الله ورعاه



Certificate of Registration

APIQR® REGISTRATION NUMBER

0157

This certifies that the quality management system of
KUWAIT PIPE INDUSTRIES AND OIL SERVICES COMPANY (K.S.C.)
Sulaibiya, Block 1, Street 4
Industrial Site 800013
Jahara Governate, Safat
Kuwait

has been assessed by the American Petroleum Institute Quality Registrar (APIQR®) and
found it to be in conformance with the following standard:

ISO 9001:2015

The scope of this registration and the approved quality management system applies to the
Manufacture and Coating of Helical Seam SAW Pipes

APIQR® approves the organization's justification for excluding:
8.3 Design and Development of Products and Services; 8.5.5 Post-delivery Activities

Effective Date: **JULY 31, 2017**
Expiration Date: **OCTOBER 27, 2020**
Registered Since: **JUNE 22, 2017**

Lisa Salley, Vice President,
API Global Industry Services

Accredited by Member of
the International
Accreditation Forum
Multilateral Recognition
Arrangement for Quality
Management Systems



This certificate is valid for the period specified herein. The registered organization must continually meet all requirements of APIQR's Registration Program and the requirements of the Registration Agreement. Registration is maintained and regularly monitored through annual full system audits. Further clarifications regarding the scope of this certificate and the applicability of ISO 9001 standard requirements may be obtained by consulting the registered organization. This certificate has been issued from APIQR offices located at 1220 L Street, N.W., Washington, D.C. 20005-4070, U.S.A., it is the property of APIQR, and must be returned upon request. To verify the authenticity of this certificate, go to www.apl.org/compositelist.



2916-278 | 11.16 | 2M

Certificate of Authority to use the Official API Monogram

License Number: 5L-0332


ORIGINAL

The American Petroleum Institute hereby grants to

KUWAIT PIPE INDUSTRIES AND OIL SERVICES COMPANY (K.S.C.)
Sulaibiya, Block 1, Street 4
Industrial Site 800013
Jahara Governate, Safat
Kuwait

the right to use the Official API Monogram® on manufactured products under the conditions in the official publications of the American Petroleum Institute entitled API Spec Q1® and **API-5L** and in accordance with the provisions of the License Agreement.

**American
Petroleum
Institute**



2015-313

In all cases where the Official API Monogram is applied, the API Monogram shall be used in conjunction with this certificate number: **5L-0332**

The American Petroleum Institute reserves the right to revoke this authorization to use the Official API Monogram for any reason satisfactory to the Board of Directors of the American Petroleum Institute.

The scope of this license includes the following: Manufacturer of Line Pipe Plain End at PSL 1 - Type of Pipe: SAWH / Delivery Condition: M / Max. Grade: X70, / Delivery Condition: N / Max. Grade: X70 and / Delivery Condition: Q / Max. Grade: X70; Manufacturer of Line Pipe Plain End at PSL 2 - Type of Pipe: SAWH / Delivery Condition: M / Max. Grade: X70, / Delivery Condition: N / Max. Grade: X60 and / Delivery Condition: Q / Max. Grade: X70; Manufacturer of Line Pipe Plain End at PSL 2 - Service Annex H, Manufacturer of Line Pipe Plain End at PSL 2 - Service Annex J - Type of Pipe: SAWH / Delivery Condition: M / Max. Grade: X70, / Delivery Condition: N / Max. Grade: X52 and / Delivery Condition: Q / Max. Grade: X70


QMS Exclusions: Design and Development; Servicing

Effective Date: OCTOBER 27, 2017

Expiration Date: OCTOBER 27, 2020

Lisa Salley
Vice President, API Global Industry Services

To verify the authenticity of this license, go to www.api.org/compositelist.



REGISTRATION NO. Q1-0850

Certificate of Registration

The American Petroleum Institute certifies that the quality management system of

KUWAIT PIPE INDUSTRIES AND OIL SERVICES COMPANY (K.S.C.)

Sulaibiya, Block 1, Street 4

Industrial Site 800013

Jahara Governate, Safat

Kuwait


has been assessed by the American Petroleum Institute and found to be in conformance with the following:

API Specification Q1

The scope of this registration and the approved quality management system applies to the:

Manufacture and Coating of Helical Seam SAW Pipes

API approves the organization's justification for excluding:
Design and Development; Servicing



Effective Date: **OCTOBER 27, 2017**

Expiration Date: **OCTOBER 27, 2020**

Registered Since: **APRIL 27, 2009**

Lisa Salley, Vice President, API Global Industry Services

This certificate is valid for the period specified herein. The registered organization must continually meet all requirements of API Spec Q1, *Specification for Quality Programs for the Petroleum, Petrochemical and Natural Gas Industry*, and the requirements of the Registration Agreement. Registration is maintained and regularly monitored through annual full system audits. This certificate has been issued from API offices located at 1220 L Street, N.W., Washington, D.C. 20005-4070, U.S.A. It is the property of API, and must be returned upon request. To verify the authenticity of this certificate, go to www.api.org/compositelist.

2016-270 | 11 16 | 2M | Printed in the USA |

بسم
الله الرحمن الرحيم



وزارة التجارة والصناعة

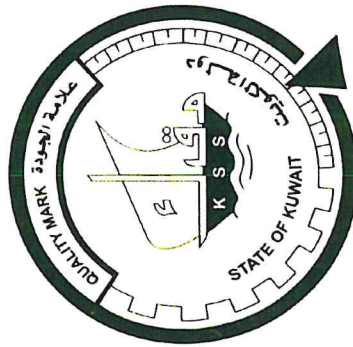
اللجنة العامة للتوحيد القياسي

رقم الشهادة

٨٤

شهادة ترخيص بآلية إنتاج المرصبات المصنوعة في الكويت

بناء على احكام قانون التوحيد القياسي رقم (١٢٨) لسنة ١٩٧٧، والقرار الوزاري رقم (٢٩) لسنة ١٩٨٩ في شأن نظام علامتي الطرفة، والقرار الوزاري رقم (١٧٤) لسنة ١٩٩٤ في شأن اعتماد علامتي الطرفة واللوتهيتيم.



يرخص لـ الشركة الكويتية لمصنعات الأنابيب والذات النظير
باستخدام علامة الجودة الكويتية على المنتج التالي:

انابيب الصلب السويدية الملحوم، ملون بياض طرقي القوي
المطوي ذوات النظارات المستوي لا تظرف الطام

رئيس اللجنة العامة للتوحيد القياسي

وزير التجارة والصناعة



رقم الشهادة: KSS 277/1995

تاريخ الإصدار: ٢٠١٦/٨/١
ويرك ترخيص الشهادة لمدة سنتين اعتباراً من تاريخ الاصدار.

أعضاء مجلس الإدارة للدورة السابعة عشر 2017-2019



السيد/ فليح سليمان الفليح
عضو مجلس الإدارة



المهندس/ رياض ابراهيم الصالح
نائب رئيس مجلس الإدارة



السيد/ عبدالكريم عبدالله المطوع
رئيس مجلس الإدارة



السيد/ علي فياض العنزي
عضو مجلس الإدارة



السيد/ فضاله علي الفضاله
عضو مجلس الإدارة



المهندس/ محمد جاسم خلف
عضو مجلس الإدارة



السيد/ محمد اسماعيل طاهر
عضو مجلس الإدارة

كلمة رئيس مجلس الإدارة

بسم الله الرحمن الرحيم

حضرات السادة المساهمون الكرام
السلام عليكم ورحمة الله وبركاته

يسرني وزملائي أعضاء مجلس الإدارة أن أقدم لكم التقرير الخمسون لمجلس إدارتكم للجمعية العمومية الموقرة مُستهدلاً التقرير بالدعاء لأmirنا وقائد مسيرتنا سمو الشيخ صباح الأحمد الجابر الصباح وسمو ولي عهده الأمين الشيخ نواف الأحمد الجابر الصباح وسمو رئيس مجلس الوزراء الشيخ جابر مبارك الحمد الصباح بالتوفيق والسداد .

أخواني المساهمين

ما زال الوضع الاقتصادي العالمي يعاني الكثير على مستويات كافة الأنشطة والنواحي الاقتصادية , وبالتالي فإن الوضع الاقتصادي في دولة الكويت مازال في طريقه الى التعافي الا ان الاوضاع التي تشهدها المنطقة من احداث سياسية أثرت بشكل كبير على سرعة هذا التعافي والذي نأمل ان نتجاوزه بالسرعة الممكنة لتعود عملية التنمية الى سابق عهدها .

النشاط الصناعي

ما زالت المشاريع المطروحة ذات الصلة في انخفاض وليست بالقدر الكافي ، ومع ذلك فقد ارتفعت كميات الأنابيب المنتجة خلال العام لتصبح 57,860 ألف طن مقارنة بـ 5,023 ألف طن عام 2017 ، كما تم تغليف 890,098 ألف متر طولى مقارنة بـ 666.865 ألف متر طولى عام 2017 وهو ما يشير الى ارتفاع حجم انتاج وحدة التغليف .

النشاط الإستثمارى

حققت الشركة ارباح من العمليات الإستثمارية قدرها 1,215,000 مليون دينار عام 2018 مقارنةً بأرباح قدرها 1.589 مليون دينار عام 2017 .

أحداث هامة

وبناءً على الخطة المرسومة لإعادة هيكلة ديون الشركة مع البنوك الدائنة لتحقيق مصالح الطرفين حيث تم التوقيع على مذكرة التفاهم الأولية وماتبعه من الحصول على موافقة المساهمين خلال الجمعية العامة الغير عادية والتي إنعقدت بتاريخ الأثنين الموافق 19 أكتوبر 2015 على زيادة رأس مال الشركة من 22,533,105 دينار كويتي الى 112,665,105 دينار كويتي أى بمقدار 90,132,000 دينار كويتي موزعة على 901,320,000 سهم يتم تخصيصها لدائني الشركة من بنوك ومصارف وشركات وذلك عن طريق تحويل مديوناتهم الى أسهم فى رأسمال الشركة مع تنازل المساهمين عن حقهم فى الإكتتاب فى الأسهم المذكورة . وعليه فمن المنتظر أن يتم التوقيع على الصيغه النهائية لخطة إعادة الهيكلة قريباً بين الشركة وبين البنوك الدائنة والبدء فى إجراءات تنفيذ الزيادة فى رأس المال .

ونعرض على حضراتكم فى الفقرات التالية أنشطة الشركة بإداراتها المختلفة عن أعمالها خلال عام 2018

أولاً: إدارة الإنتاج والصيانة

قسم الإنتاج

بلغت كميات الإنتاج في مختلف مصانع الإنتاج خلال 2018م حسب الجدول التالي :-

أحجام وكميات وأطوال وأنواع الإنتاج للخمس سنوات الماضية

إنتاج عام 2014	إنتاج عام 2015	إنتاج عام 2016	إنتاج عام 2017	إنتاج عام 2018	قطر الأنبوب بالبوصة	الوحدة الإنتاجية
18 271 طن بطول 80 721 متر طولي	21 590 طن بطول 105 090 متر طولي	15 817 طن بطول 67 531 متر طولي	5 023 طن بطول 25 622 متر طولي	57 860 طن بطول 174 602 متر طولي	100 - 16	(1) مصنع الأنابيب الحلزونية
-	-	-	-	-	80 - 16	(2) مصنع الأنابيب السوداء والمجلفنه
-	-	-	-	-	2 - 1/2	

متر طولي	متر طولي	متر طولي	متر طولي	متر طولي	قطر الأنبوب بالبوصة	وحدة التغليف
57 638	4 903	95 513	99 033 متر مربع 64 099	77 450 متر مربع 143 305	64 - 6	تغليف بمادة البولي إيثيلين ثلاثي الطبقات وحدة رقم - I
399 376	754 940	576 380	567 832 متر مربع 392 306	812 648 متر مربع 938 919	64 - 6	تغليف بمادة البولي إيثيلين ثلاثي الطبقات وحدة رقم - II
457 014	759 843	671 893	666 865 متر مربع 456 405	890 098 متر مربع 1082 224	64	إجمالي البولي إيثيلين ثلاثي الطبقات
3 096	---	---	---	---	64	تغليف بمادة البولي بروبيلين PP
460 110	759 843	671 893	666 865	890 098		الإجمالي البولي إيثيلين + البولي بروبيلين

متر طولي	متر طولي	متر طولي	متر طولي	متر طولي	قطر الأنبوب بالبوصة	التبطين والطلاء
-	-	81 651	232 307 متر مربع 145 646	-	20 - 6	تغليف بمادة الإيبوكسي المصلد (FBE)
-	-	3 340	22 804 متر مربع 12 055	-	8 - 6	طلاء بمادة الإيبوكسي - داخلي



وحدة التغليف الخارجي (بوليثيلين) 1
عربة الانابيب المرفوظة بعد مكنية الشوت

أولاً: وحدة الأنابيب الحلزونية

أ - مجمل ماتم انتاجة خلال السنة بالطن من
قياس " 16 الى " 100 = 57 860 طن.

ب - مجمل ماتم انتاجة خلال السنة بالمتر الطولي
من قياس " 16 الى " 80 = 174 602 متر.

الأعمال التي تم إنجازها خلال عام 2018

ماكينة SP-I :-

- تم عمل نجمة (Star) جديدة والتعديل على القطر الخارجي والداخلي للرولات من 110مم الى 130مم مما أدى الى زيادة في الإنتاجية لعدم الوقوف المتكرر نتيجة كسر الرولات كما كان سابقاً لنفس المقاسات والسماكات .
- تقليل نسبة السكراب و تقليل نسبة الأنابيب القصيرة للطلبات .
- تقليل الإجهادات الواقعة على الماكينة مما يقلل من الأعطال و الوقوف المتكرر و إهدار الوقت .
- التعديل في نظام قص الأنبوب على الماكينة و ذلك بإضافة ماكينة قص بالبلازما بدلاً من القص بالأكسجين مما أدى الى سرعة في القص وأيضاً نعومة حافة الأنبوب والتي أدت الى سرعة عمل المخرطة وتوفير قطع القص.

ماكينة Wilson Byard :-

أولاً :

- تم عمل تعديل على منطقة (Forming Table) للتحكم في عملية الـ (Spring Back) ليكون مطابق لمواصفات شركة نفط الكويت (KOC) و بعد الإنتهاء من عمل التعديل تمت التجربة على مقاسات (Sizes) مختلفة من الأنابيب ، و هي: (60" x 16mm) و (48" x 17.5mm) وأظهرت النتائج كما يلي :
1) يتم التحكم و السيطرة على الـرينج (Spring Back) .
2) الثبات الملحوظ في الـ (Spring Back) و أصبح أفضل من باقي الماكينات الأخرى و مطابق لمواصفات شركة نفط الكويت (KOC) .
3) تقليل نسبة السكراب (Scrap) و الأنابيب المرفوضة و ذلك بسبب ثبات الـ (Spring Back) والى الآن لم يتم رفض أي أنبوب من الماكينة بسبب سقوط الـ (Spring Back).

ثانياً :

وحدة الـ (Main Drive) وسرعات الماكينة:

- تم التغلب على جميع الأعطال الخاصة بالـ (Main Drive) و السرعات علماً بأن الماكينة أصبحت أفضل مما كانت عليه في العهود السابقة لتصل سرعات الماكينة كالتالي:
* من 85 CM/MIN الى 120 CM/MIN و نستطيع أكثر من ذلك مما أدى الى زيادة الإنتاجية بشكل واضح .

ثالثاً :

عمالة تشغيل خط الماكينة:

- تم تشغيل خط الماكينة (W.B) بالعمالة الموجودة و الإستعانة بجزء من عمالة (JPME) و تم تدريبهم في وقت قياسي ليصبح المصنع الحلزوني يعمل بكامل خطوطه الإنتاجية الأربعة بأقل عمالة ممكنة .
علماً بأن المطلوب لتشغيل أربعة خطوط إنتاج هو 140 عامل و المتوفر حالياً هو 100 عامل فقط لا غير .

ثانياً: وحدة التغليف بمصنع البولي إيثيلين رقم - 1

مجمل ماتم تغليفه خلال السنة من قياس "6" الى "64"
1 - بولي إيثيلين 77 450 متر . (143 305 متر مربع)

ثالثاً: وحدة التغليف بمصنع البولي إيثيلين رقم - II

مجمل ماتم تغليفه خلال السنة من قياس "6" الى "64"
1 - بولي إيثيلين 812 648 متر . (938 919 متر مربع)
أجمالي المساحة التي تم تغليفها بمختلف أنواع التغليف = 1082223 متر مربع = 890098 متر.

رابعاً:

232 307 متر (145 646 متر مربع) الأنابيب المغلفة بمادة الإيبوكسي المصلد (FBE) ثنائي الطبقات بأقطار 6 ، 20 بوصة.

خامساً:

22 804 متر (12 055 متر مربع) الأنابيب المبطنه بمادة الإيبوكسي السائل من الداخل بأقطار 6 ، 8 بوصة.

سادساً:

إجمالي المساحة التي تم تغليفها بمختلف أنواع التغليف = 1 058 457 متر مربع .



عملية تحميل المواد الخام لعملية تصنيع الأنبوب



غرفة التحكم الرئيسية لمصنع التغليف

الأعمال التي تم إنجازها خلال عام 2018 :

معدلات زيادة الانتاج في مجموعة من القياسات وهي كالآتي:

- 1- قياس 6“ زيادة الانتاجية بمعدل %40 (من 5000م الى 7000م) باليوم
- 2- قياس 10“ زيادة الانتاجية بمعدل %80 (من 4000م الى 8300م) باليوم
- 3- قياس 20“ زيادة الانتاجية بمعدل %34 (من 4512م الى 6024م) باليوم
- 4- قياس 30“ زيادة الانتاجية بمعدل %40 (من 3000م الى 4200م) باليوم
- 5- قياس 40“ زيادة الانتاجية بمعدل %44 (من 2850م الى 4128م) باليوم
- 6- قياس 48“ زيادة الانتاجية بمعدل %57 (من 2800م الى 4392م) باليوم

كميات المواد التي تم توفيرها :

بولي إيثيلين	-	Polyethylene	376.5 طن
ادهيسيت	-	Adhesive	86.5 طن
إبوكسي	-	Epoxy	120.5 طن
ستيل شوت	-	Steel Shots	179.7 طن
ستيل جريت	-	Steel Grits	386.2 طن.

- 1- تجربة وإعتماد مواد أولية جديدة لتعدد الاختيار بين الموردين والاسعار مثل . Epoxy, Polyethylene and Adhesive .
- 2- زيادة معدل الطاقة الانتاجية لمصنع التغليف الخارجي بمعدل %42 .



عملية قياس سماكة طبقات التغليف



طريقة تخزين الأنابيب المغلفة

التوقعات المستقبلية للقسم لعام 2019

- 1- دراسة امكانية إضافة تغليف من نوع ثنائي الطبقة لمصنع التغليف القديم .
- 2- العمل على زيادة معدلات الإنتاج في مصانع التغليف حتى تصل الى 60% .

قسم الصيانة

الصيانة الوقائية والعلاجية :

تم تنفيذ أعمال الصيانة الوقائية والدورية وإجراء الإصلاحات الاعتيادية على جميع معدات وماكينات المصانع و مرافق الشركة وذلك للمحافظة على ما تم انجازه من تعديلات تمت على المعدات والماكينات في السنوات السابقة و ذلك بتطبيق مواصفات الأيزو . مما أدى الى تقليل نسبة الأعطال على الماكينات في المصانع الى 2.3%.

هذا وقد تم تنفيذ جميع هذه الأعمال طبقاً لبرامج الصيانة ورفع الكفاءة في المصانع التالية:

- مصنع إنتاج الأنابيب الحلزونية .
- المصنع الأول لتغليف الأنابيب بالبولي إيثيلين ثلاثي الطبقات .
- المصنع الثاني لتغليف الأنابيب بالبولي إيثيلين / البولي بروبيلين .
- مصنع أوعية الضغط (JPME) .
- وحدات تنظيف الأنابيب المنفصلة .

مرافق الشركة :

تم تطبيق أعمال الصيانة الصحية و صيانة التبريد و التكييف اللازمة في جميع مرافق الشركة (المباني الإدارية و المخازن ... الخ) و ذلك للحفاظ عليها و توفير المناخ المناسب للعمل ، ومنها :

- بناء غرفة تخزين الايبوكسي داخل المخزن الرئيسي .
- القيام بكافة الأعمال المدنية المطلوبة و تصليح الأجزاء المنكسرة و تركيب العوازل على سطح مبنى الإدارة .

عينات الأختبار :

اعداد وتجهيز جميع عينات الاختبار داخل ورشة الصيانة الخاصة في :

- ادارة ضبط الجودة
 - مصنع اوعية الضغط
 - مصنع ريموند
- وذلك من اجل اجراء جميع الفحوصات اللازمه للتأكد من مطابقة المنتج للمواصفات المطلوبة.

الكراج :

- تم تطبيق جداول الصيانة الوقائية والعلاجيه على جميع المعدات المتنقلة لضمان استمرارية عملها بكفاءة عالية.

- تجهيز معدات و سيارات و تريلات الشركة والقيام بأعمال الصبغ لها و ذلك لعمل الفحص الفني الخاص بالمرور.

- تعديل الرافعة الشوكية 28 طن (Caterpillar) وذلك لتحميل كويلات الحديد باستخدام حديد السكراب حيث تم التصنيع داخل مصنع JPME و تجميع الأجزاء داخل ورشة الصيانة .

- تركيب نظام كاتم الصوت (Silencer) على التريلات و ذلك لتقليل الضجة الناتجة من الشرارة حتى تتمكن التريلات من دخول المواقع والمنشآت البترولية .

الأعمال التي تم إنجازها خلال عام 2018 :

مصنع إنتاج الأنابيب الحلزونية :-

ماكينة SP_I :-

- تصنيع (Bush) داخلية من البرونز و استخدامها بدلاً من الـ (Bearings) الخاصة بروتات التشكيل مما يوفر التكلفة ولعدم توفرها بالمخازن و لتقليل الأعطال .
- تعديل في الـ (Coil Straightener) و ذلك بإضافة نظام Bushing حتى تتحمل الحديد ذو السماكة العالية .
- تصليح الرولات الخاصة بالـ (Coil Straightener) و تركيب عامود (Shaft) جديد له .
- تصنيع نجمة بوم جديدة للماكينة داخل ورشة الصيانة بقياس (130 Roll Holder) مم بدلاً من 110 مم مما أدى الى سرعة ودقة في التشكيل و لتحمل الحديد ذو السماكة العالية .
- التعديل في نظام قص الأنبوب على الماكينة و ذلك بإضافة ماكينة قص بالبلازما بدلاً من القص بالأكسجين مما أدى الى سرعة في القص وأيضاً نعومة حافة الأنبوب والتي أدت الى سرعة عمل المخرطة وتوفير قطع القص.
- إضافة نظام تبريد الى ماكينات اللحام للحفاظ عليها و لتقليل الأعطال ولجودة أفضل في اللحام وضمان استمرارية العملية الإنتاجية دون أية مشاكل .
- بناء غرفة مكيفة لوحدة الـ (Ultrasonic) على الماكينة و ذلك للحفاظ عليها من الأتربة و الحرارة .
- تركيب مزود الطاقة اللامنقطعة (UPS) على وحدة الـ (Ultrasonic) للحفاظ عليها أثناء انقطاع الكهرباء .
- إضافة نظام تبريد على محطات الهيدروليك الخاصة بالـ (Gap Control) حتى تعمل بكفاءة أفضل .
- تعديل في محطة الهيدروليك الرئيسية بالماكينة حتى توفر ضغوط أعلى لملائمة الحديد ذو السماكة العالية .
- تصميم دائرة (Star-Delta) لتشغيل الموتور الخاص بالـ (Miller) عوضاً عن الـ (Drive Unit) التالف
- تبديل كابلات اللحام و ذلك لتفادي الأعطال و عدم حدوث مشاكل بجودة اللحام أثناء العملية الإنتاجية .

ماكينة SP_II :-

- بناء غرفة مكيفة لوحدة الـ (Ultrasonic) على الماكينة و ذلك للحفاظ عليها من الأتربة و الحرارة .
- تركيب مزود الطاقة اللامنقطعة (UPS) على وحدة الـ (Ultrasonic) للحفاظ عليها أثناء انقطاع الكهرباء .
- إضافة نظام تبريد الى ماكينات اللحام و ذلك لتقليل الأعطال و لجودة أفضل في اللحام .
- إضافة نظام تبريد على محطات الهيدروليك الخاصة بالـ (Gap Control) حتى تعمل بكفاءة أفضل .
- تبديل كابلات اللحام و ذلك لتفادي الأعطال و عدم حدوث مشاكل بجودة اللحام أثناء العملية الإنتاجية .
- تصليح الرولات الخاصة بالـ (Coil Straightener) و تركيب عامود (Shaft) جديد له .
- إجراء الصيانة الكهربائية على وحدة لحام الـ (Skelp) الخارجية و أيضاً تركيب (Beam) جديد لها.

ماكينة SRBV :-

- تصليح الرولات الخاصة بالـ (Coil Straightener) و تركيب عامود (Shaft) جديد له .
- بناء غرفة مكيفة لوحدة الـ (Ultrasonic) على الماكينة و ذلك للحفاظ عليها من الأتربة و الحرارة .
- تركيب مزود الطاقة اللامنقطعة (UPS) على وحدة الـ (Ultrasonic) للحفاظ عليها أثناء انقطاع الكهرباء .
- تصميم دائرة تحكم كهربائية و ذلك عوضاً عن الـ PLC التالف الخاص بوحدة الـ (Ultrasonic) .
- إضافة قاطع كهربائي (MCCB) الى الماكينة كنظام حماية لأجزاء الماكينة الكهربائية.

ماكينة Wilson Byard :-

- تبديل كابلات اللحام و كابلات التحكم وعمل مسارات تمديدات جديدة لها و ذلك لتفادي الأعطال و عدم حدوث مشاكل بجودة اللحام أثناء العملية الإنتاجية .
- تركيب جبر للـ (Main Drive) و ذلك لتفادي مشكلة فرق السرعة و السرعة المتغيرة و إعادة ضبط القيم الخاصة بالـ (Drive Unit) وذلك لزيادة سرعة الماكينة .
- نقل ماكينات اللحام و لوحة التحكم الخاصة بالماكينة و وضعهم في غرف مكيفة و ذلك للحفاظ عليهم من الأتربة و الحرارة و توسعة المكان المجاور للماكينة .
- تعديل و تركيب محطات هيدروليك جديدة على الماكينة و إضافة نظام تبريد لها و ذلك بتركيب محطة منفصلة للـ (Main Drive) و أخرى للـ (Guide Roll) و التي تم تجهيزهم داخل ورشة الميكانيك حتى تعمل بكفاءة أفضل و لتجنب الأعطال و تقليل الحمل على المحطة الرئيسية .
- إضافة مراوح شفط جديدة خاصة بالـ (Welding Flux) .
- تبديل جهاز التحكم الخاص بوحدة الـ (Ultrasonic) عن طريق المصنع (GE) و التعديل في دائرة التحكم الكهربائية بها داخل ورشة الالكترونيات
- تعديل (Hydraulic Jack) الخاص بالـ (De-coiler) و ذلك لتحمل الحديد ذو السماكة العالية .

الماكينات و الوحدات و المرافق الأخرى :-

- تطوير نظام تبريد المياه و ذلك بإضافة 3 خزانات مياه (2 بارد و 1 حار) تم تصنيعهم داخل ورشة الصيانة و عزلهم مع عمل الصيانة اللازمة للـ (Cooling Tower) لرفع كفاءة التبريد للمكينات .
- إضافة برج تبريد مياه (Cooling Tower) خاص لكمبروسورات الهواء و ذلك لرفع كفاءة تبريد مياه .
- إضافة شفاطات هواء لغرفة كمبروسورات الهواء و تركيب فلاتر للأبواب و ذلك لتهوية جيدة للحفاظ عليها .
- تبديل الـ (Bearings) الخاصة بروتات الـ (Conveyors) و تصنيع (Coupling) الخاص بها داخل ورشة الصيانة في منطقة الحركة و عمل الصيانة اللازمة مما أدى الى توفير التكلفة .
- تصليح ماكينات اللحام (Welding Rectifiers) داخل ورشة الالكترونيات لأول مرة .
- تصليح مولدات الـ (X-RAY) لأول مرة داخل ورشة الكهرباء و الالكترونيات .
- تعديل نظام التبريد على وحدات الـ (X-RAY) لعدم توفر قطع غيار النظام الأساسي و ذلك بنظام مبردات من السوق المحلي مع توافر قطع الغيار الخاص به و بناء غرف مكيفة للحفاظ عليها من الأتربة و الحرارة .
- عمل الصيانة للـ (Overhead Cranes) مع تنظيفها و صبغها و اجتياز اختبارات التحمل لها مع الشهادات .
- معايرة (Calibration) جميع ماكينات اللحام بالمصانع حسب المواصفات المطلوبة .
- تعديل نظام الهيدروليك بماكينتي المخرطة (End Facing I & II) وذلك بتركيب ظلمبات هيدروليك من السوق المحلي بتكلفة أقل بالإضافة الى تركيب نظام تبريد عليها مما أدى الى تفادي الأعطال .
- تطبيق أعمال الصيانة الميكانيكية والكهربائية على ماكينتي الاختبار الهيدروستاتيكي (Hydro Test I&II) وتطوير نظام الهيدروليك الخاص بالماكينة .
- تطبيق جميع أعمال الصيانة في منطقة الـ (Final) و وحدة الـ (Offline Ultrasonic) .
- تصليح ولف معظم أنواع المواتير داخل ورشة الكهرباء بتكلفة أقل بكثير من تصليحها أو لفها بالخارج .
- تطوير نظام مياه الصرف الخاص بالماكينات داخل المصنع و ذلك بتركيب خزان مياه أكبر و التعديل على مضخات المياه و لوحات الكهرباء الخاصة بها .

مصنعي تغليف الأنابيب بالبولي إيثيلين ثلاثي الطبقات و الإيبوكسي :-

- تنفيذ جميع أعمال الصيانة الدورية و الوقائية حسب متطلبات المُصنع .
- تصليح ماكينة تفشير طرف الأنابيب الثانية (Pipe End Peeling II) و تجهيزها للعمل بعد فترة توقف طويلة مما يزيد من سرعة المصنع و بالتالي زيادة القدرة الإنتاجية .
- إيجاد مصادر بديلة لشراء قطع الغيار مباشرة من المُصنع بدلاً من شرائها من شركة (Selmers) مما أدى الى توفير التكلفة بنسبة 50% على الأقل .
- زيادة عدد إطارات خط الحركة قبل السخان الحثي و ذلك لتحمل ثقل الأنبوب .
- مضاعفة الإطارات الحرارية و إضافة نظام تبريد مائي و هوائي لها .
- تقوية خطوط الإنتاج في المصنع و إضافة حمايات لقواعد الإطارات .
- تبديل إطارات خطوط المصنع بإطارات جديدة من السوق المحلي مما يوفر 75% من التكلفة .
- تغيير و تركيب مرشات المياه داخل حوض تبريد الأنبوب بنظام الحديد المجلفن و ذلك لمنع التآكل و الصدأ .
- تصليح كيربي سطح المصنع مع العازل بأقل تكلفة و ذلك لتفادي مشاكل تسرب مياه الأمطار الى الداخل .
- تبديل جميع ملامسات المواتير (Motor Contactors) و ذلك لتجنب الأعطال أثناء العملية الإنتاجية .
- تبديل المواتير الخاصة بعملية التشكيل بالمصنع مما أدى الى تقليل وقت التشكيل و بالتالي زيادة الإنتاج .
- تبديل وحدة الـ (PLC) الرئيسية بالمصنع و تطوير نظام الإتصال (PROFIBUS) الى (PROFINET) بين اللوحات الرئيسية بالمصنع مما يزيد من سرعة نقل البيانات و بالتالي منع مشكلة فقد الاتصال و توقف المصنع المتكررة .
- شراء جهاز (SIEMENS FIELD PG) و الذي يتيح لنا سرعة استكشاف العطل عن طريق الحاسب الآلي .
- إضافة نظام (E-stop Alarm) الى لوحات التشغيل بالمصنع و التي تؤدي الى سهولة تفقد أماكن الأعطال .
- إضافة عدة مراوح شطف بالمصنع و ذلك لتقليل وجود الأبخرة و سحب الغبار من داخل المصنع .
- تركيب كمبروسور هواء إضافي بالمصنع و ذلك لتقوية ضغوطات الهواء المطلوبة للعملية الإنتاجية .
- تبديل مادة الـ (Activated Alumina) المسؤولة عن امتصاص الرطوبة من الهواء و ذلك لضمان جودة أعلى للأنابيب المُغلّفة.
- تنظيف خطوط الهواء و عمل (Flushing) و ذلك لتجنب وجود أي رواسب أو زيوت و ذلك لضمان وجود هواء نظيف أثناء العملية الإنتاجية .
- تصنيع المصدات البلاستيكي الخاص برفع الأنابيب وحركتها بالمصنع داخل ورشة الصيانة و ذلك باستخدام البلاستيك من مخلفات ماكينة (Hydro Test) و الحديد من رنجات كويلات الحديد دون أي تكاليف إضافية .
- عمل الصيانة اللازمة لـ (Extruders) بالمصنعين و تنظيف الجيرات الخاصة بهم و ذلك لضمان استمرارية عملهم دون أي أعطال .



عملية تحميل وتنزيل الأنابيب قبل التغليف



إحدى طرق تحريك الأنابيب على الرعاكات قبل عملية التغليف

ثانياً : قسم أوعية الضغط :

قسم الإنتاج :

تم تصنيع الكثير من المنتجات وتوريدها للعملاء مثل تصنيع محطات تصنيع فحص الانابيب (شركة نفط الكويت / شركة المجموعة المشتركة / شركة ام اي سي سي) وتصنيع ملحقات انابيب (شركة رايموند العالمية) وتصنيع انابيب وصلات (شركة رايموند العالمية) واعمال المعاملات الحرارية لاوعية ضغط العملاء.

نوع العمل	المعاملات الحرارية	تصنيع انابيب وصلات	تصنيع ملحقات انابيب	محطات تصنيع فحص الانابيب
الكمية	4 cycles	1,382 Nos.	16,080 Dia inch	8 Nos.

العميل: شركة نفط الكويت

تصنيع وتوريد 4 محطات لفحص محطات انابيب مقاس 24" X 40" X 36" & 28" X لشركة نفط الكويت لمشروع الخطة الاحترازية لتجهيز مصفى الزور بالوقود الخام (الزور).

العميل : MECC

تصنيع وتوريد 2 محطات لفحص محطات انابيب مقاس 30" X 34" لشركة نفط الكويت لمشروع ادارة الماء عند مجمع التجميع رقم 1 و 2 في جنوب شرق الكويت.

العميل : شركة المجموعة المشتركة

تصنيع وتوريد 2 محطات لفحص انابيب مقاس 12" X 16" لشركة نفط الكويت لمشروع المرافق الجوراسية في شمال الكويت.

العميل : شركة رايموند العالمية

• لحام ملحقات انابيب ووصلات لشركة البترول الوطنية لمشروع الوقود البيئي التنظيف .

قسم ضبط الجودة

- اكمال الفحص الدوري للايزو 9001 : 2015 الداخلي والخارجي بدون اي ملاحظات تذكر.
- اكمال الفحص السنوي لجمعية المهندسين الميكانيكيين الامريكية بتاريخ 18 و 19 نوفمبر 2018 وتجديد شهادات واختام "NB", "R", "S", "PP", "U2", "U", للسنوات الثلاث القادمة.
- تعديل وتطبيق كتيب جمعية المهندسين الميكانيكيين الامريكية.
- تاهيل عدد 20 لحام في عمليات مختلفة تشمل اعمال شركة نفط الكويت وشركة البترول الوطنية.
- انشاء 3 تقارير اعتماد اعمال والتي تشمل مزيج من المواد ومعايير السماكات.

القسم الهندسي

- تحديث كل البرامج الهندسية وكتب المواصفات لتتطابق مواصفات الجمعية الامريكية للمهندسين الميكانيكيين والتي تم شرائها عام 2018.
- تحضير اوراق خاصة لمتغيرات المعاملات الحرارية وكل ابعاد اجزاء اوعية الضغط.
- البدء في تحضير دراسة مقارنة بين مواصفات شركة شل وشركة نفط الكويت وشركة البترول الوطنية لمواصفات اوعية الضغط.
- اكمال التصميم الهندسي خزانات الميلان لشركة البترول الوطنية.
- التخطيط لاعداد مسودات TDC لتقارير التصميم القياسي والرسوم.

قسم التسويق

- اكمال التقييم الدوري لشركة ارامكو السعودية لتصنيع اوعية الضغط للسماكات غير المحددة.
- خلال عام 2019 اكلت الشركة وبشكل ناجح اعتماد تاهيل شركة نفط الكويت لتوريد اوعية الضغط.
- تم استلام طلب شراء بشكل مباشر من شركة البترول الوطنية لتصنيع خزان ميلان واحد.
- توظيف مهندس تصميم ومهندس ضبط جودة جديد.

قسم المشتريات

- تم استلام طلبات شراء في عام 2018 بمبلغ اجمالي قيمته USD 314,254.00 (تم عدم قبول العديد من طلبات الشراء بسبب نقص الايدي العاملة).

توقعات 2019 و 2020

- تم تقديم الكثير من العروض لمشاريع مختلفة في الكويت (الاولوية لمشروع خط الغاز الاستراتيجي تقريبا) وكل هذه المشاريع متوقعة سنة 2018 – 2019 .



الكنترول الرئيسي لمصنع التغليف الجديد



التجهيزات والإستعداد لبدء عملية التغليف

ثالثاً : إدارة ضبط الجودة

- 1- جددت الإدارة شهادة نظام الجوده العالمي **ISO 9001/2015** في شهر أغسطس 2018 حسب المتطلبات الجديده . كما تم تجديد شهادة نظام الجودة **API QI** حسب الاصدار التاسع الجديد لمعهد البترول الامريكي من شهر أغسطس 2018.
- 2- دراسة المواصفات الفنية للمشاريع المستقبلية والرد على استفسارات عملاء الشركة بهذا الخصوص.
- 3- إجراء الفحص الداخلي على الإدارات المختلفه حسب متطلبات نظام الأيزو.

أما من ناحية العمل الفني المعتمد للإدارة فقد تم إنجاز التالي :

- 1) اعتماد وقبول كمية (57 860) طن من الأنابيب الملحومه حلزونياً بأقطار من 16 – 100 بوصة .
- 2) اعتماد وقبول ما طوله (890 098) متر طولي من الأنابيب المغلفه بمادة البولي أيثلين ثلاثي الطبقات بأقطار من 6 – 64 بوصة

رابعاً : الإدارة التجارية

قسم التنمية والتسويق

- 1- شاركت الشركة في معرض ومؤتمر الكويت للنفط والغاز 2018

قسم المشاريع

1. مشروع خطوط التغذية للمصفاة الجديدة (شركة نفط الكويت) بكمية 138 كم (تصنيع وتغليف) للمقاول العالمي شركة سايمم الايطالية.
2. مشروع TL5 (شركة نفط الكويت) بكمية 110 كم (تصنيع وتغليف) للمقاو لالعالمي شركة لارسن اند تيبورو الهندية.
3. مشروع تحديث شبكة الغاز المكثف – شرق الكويت (شركة نفط الكويت) بكمية 56 كم تصنيع وتغليف 300 كم (6 بوصة) للمقاول المحلي شركة MECC .
4. مشروع خطوط الجريان (شركة نفط الكويت) بكمية 448 كم تغليف 6 بوصة لمقاوليين محليين مختلفين.
5. مشروع وارة 16 كم (KOC) تغليف أنابيب للمقاول العالمي شركة China petroleum .
6. مشروع شرق الكويت – المنطقة الأولى 68 كم (KOC) تصنيع وتغليف للمقاول المحلي شركة عربي للطاقة.
7. مشروع مجمع التوزيع رقم 32 (KOC) بحوالي 133 كم تغليف فقط للمقاول العالمي شركة بتروفاك.

المشاريع المستقبلية

- الشركة تسعى للحصول على المشاريع المستقبلية لانتاج او تغليف الانابيب ومنها:
- 1. مشروع خطوط الجريان (شركة نفط الكويت) بكمية 300 كم تغليف 6 بوصة .
- 2. مشروع خط الغاز الاستراتيجي 128 كم (KOC) تصنيع وتغليف – 48 بوصة.

خامساً: إدارة الشؤون الإدارية والحاسوب:

أ: إدارة الشؤون الإدارية الطاقة البشرية

خلال أشهر السنة جرى ازدياد العماله بالتدرج الشهري تبعاً لحجم العمل بالمصانع ، كان عدد العاملين في بداية شهر يناير 2018 - 528 فرد فأصبح في نهاية شهر ديسمبر 2018 - 500 فرد .
وقد بلغ عدد العماله الوطنيه بالشركة في نهاية السنة (19) فرد بنسبة 3.13 % . عُيّن منهم خلال السنة (3 أفراد) وأنهى خدمات (3 أفراد) .
وتسعى الشركة بإستمرار توظيف الكفاءات الوطنية التي تحتاجها تمثيلاً مع سياسة الحكومة بإتاحة الفرص للعناصر الجيدة منها بالعمل بالقطاع الخاص إلا أنه لا يتوفر المطلوب دائماً .

الجدول التالي يبيّن تطور أعداد العماله بالشركة خلال العشر سنوات الماضية

السنة	إداري	فني	غير فني	المجموع
2009	92	527	115	734
2010	94	523	123	740
2011	99	583	138	820
2012	88	495	119	702
2013	92	443	115	650
2014	68	374	105	547
2015	58	340	92	490
2016	63	410	42	515
2017	65	432	31	528
2018	59	404	37	500

الأعداد مسجلة كما هي في 31 ديسمبر من كل عام

التدريب

تدريب العاملين

خلال السنة حظى حوالي 31% من العاملين بالشركة بفرص التدريب وحضور الدورات أو الندوات داخل أو خارج الكويت وقد بلغ عدد من إستفاد من هذه الفرص (155) فرداً حسب الجدول أدناه :-

المجموع	ملاحظين	مفتشين	إداريين	فنيين	مهندسين	البيان
						عدد مرات الدورات والتدريب
5			3		2	تدريب خارجي
150	6	15	7	118	4	تدريب داخلي بالشركة
155	6	15	10	118	6	المجموع

تدريب الطلبة

إستضافت الشركة من كلية الهندسة – جامعة الأردن خلال السنة بالتدريب داخل المصانع حسب الآتي :

عدد 1 طالب لمدة 80 يوماً من كلية الهندسة – جامعة الأردن في الفترة من 21/05/2018 الى 08/08/2018

زيارة الطلبة لمصانع الشركة

زار الشركة بتاريخ 04/03/2018 20 طالبة ومشرفه من مدرسة ثانوية أم الحكم بنت ابى سفيان (بنات)
زار الشركة بتاريخ 11/03/2018 15 طالب ومشرف من معهد الفحيحيل الثانوى (بنين)

المؤتمرات والندوات والمعارض

شاركت الشركة خلال هذه السنة بالمعارض والمؤتمرات التالية :-

1- مؤتمر ومعرض الكويت للغاز والنفط (08/02/2018)



ماكينة تنظيف الأنابيب (ماكينة الشوتس)

التوقعات المستقبلية للشئون الإدارية لعام 2019 م

- 1- شراء سيارة اسعاف.
- 2- زيادة بعض من كاميرات المراقبة داخل وخارج المصنع .
- 3- استبدال النظام الحالي الخاص بساعات كروت الدوام بنظام اجهزة البصمة الحديثة للمصانع.
- 4- تخصيص موقع خاص للمواد قابلة للتدوير (السكراب).
- 5- اصلاح بعض الشوارع الداخلية المستهلكة.
- 6- تخطيط الشوارع الداخلية للشركة لتسهيل حركة سير الشاحنات.
- 7- عمل مسار خاص للمشاة لزوار الشركة تطبيقا لقواعد الامن والسلامة.
- 8- إصلاح أجزاء من سور الشركة.
- 9- إصلاح الحاجز الالكتروني الصف الثاني لدخول المصنع.
- 10- تخصيص غرفة للعمال لتبديل الملابس خارج محيط المصنع.
- 11- التخلص من السيارات والمعدات المستهلكة والخارجة عن الخدمة بالشركة.
- 12- زيادة عدد اللوحات الإرشادية للأمن والسلامة.
- 13- شراء دراجة هوائية بماتور للأمن.
- 14- اصلاح الإنارة لجميع مرافق الشركة.

ب : قسم الحاسوب

انجازات قسم الحاسوب لعام 2018

- 1- قام قسم الحاسوب بتطوير وتحديث عنصرين مهمين لمواكبة التطور الحالي:
* تركيب أجهزة جديدة وحديثة مع تطوير الأجهزة المستخدمة.
* تطوير وتحديث البرامج الخدمية.
- 2- تحسين الحماية من خلال تطبيق سياسات المستخدمين.
- 3- تطوير برمجيات أجهزة Sonic Wall – Barracuda مع اخر التحديثات المتاحة.
- 4- تجديد رخص البرامج التي سوف تنتهي صلاحيتها .
- 5- متابعة تطوير وإضافة محتويات جديدة للموقع الرسمي الخاص بالشركة www.kpios.com
- 6- تطبيق نظام (ORACLE) للأنظمة المالية والموارد البشرية.

سادساً : الميزانية العمومية والحسابات الختامية

وفيما يلي نعرض بعض البيانات المالية :-



1. بلغت المبيعات 25.4 مليون دينار كويتي مقارنة مع 8.2 مليون دينار كويتي عام 2017.
2. بلغت الموجودات المتداولة 0.16 مره المطلوبات المتداولة (0.12 مره عام 2017).
3. انخفضت قيمة الاستثمارات الى 6 مليون دينار كويتي (23.7 مليون دينار كويتي عام 2017).

الأرباح والخسائر :

4. تحقيق ارباح صناعية 1,4 مليون دينار كويتي (مقابل خسارة صناعية 687 الف دينار كويتي عام 2017).
 5. بلغت خسارة العام (12.8 مليون دينار كويتي) مقابل خسارة (15.8 مليون دينار كويتي) عام 2017.
- وختاماً فإن مجلس الإدارة يتقدم بالشكر الى السادة المساهمين الكرام على المؤازره والمساندة المستمرة للمجلس متمنين من الله العزيز الحكيم مزيداً من النجاح والإزدهار للشركة في السنوات القادمة. كما يتشرف المجلس أن يقدم الشكر والعرفان لصاحب السمو أمير البلاد وسمو ولي عهده الأمين، وسمو رئيس مجلس الوزراء وجميع السادة الوزراء بالحكومة الرشيدة ومسؤولي الهيئات والمؤسسات الحكومية على ما تلقاه الشركة منهم من دعم ومسانده وتعاون .

رئيس مجلس الإدارة

المهندس / محمد جاسم خلف



الشركة الكويتية لصناعات الأنابيب والخدمات النفطية (ش.م.ك)
شركة مساهمة كويتية عامة
وشركاتها التابعة
دولة الكويت

البيانات المالية المجمعة وتقرير مراقب الحسابات المستقل
للسنة المنتهية في 31 ديسمبر 2018

الصفحة	المحتويات
36-37	تقرير مراقب الحسابات المستقل
38	بيان المركز المالي المجمع
39	بيان الدخل المجمع
40	بيان الدخل الشامل المجمع
41	بيان التغيرات في حقوق الملكية المجمع
42	بيان التدفقات النقدية المجمع
43-75	إيضاحات حول البيانات المالية المجمعة

الشركة الكويتية لصناعات الأنابيب والخدمات النفطية
شركة مساهمة كويتية عامة
دولة الكويت

تقرير مراقب الحسابات المستقل إلى السادة المساهمين
عدم القدرة على إبداء رأي

لقد تم تعييننا لتدقيق البيانات المالية المجمعة المرفقة للشركة الكويتية لصناعات الأنابيب والخدمات النفطية (شركة مساهمة كويتية عامة) ("الشركة الأم") وشركاتها التابعة (يشار إليهم مجتمعين بـ "المجموعة") والتي تتضمن بيان المركز المالي المجموع كما في 31 ديسمبر 2018 وكذلك بيانات الدخل والدخل الشامل والتغيرات في حقوق الملكية والتدفقات النقدية المجمعة للسنة المنتهية بذلك التاريخ وكذلك إيضاح حول البيانات المالية المجمعة والتي تتضمن ملخص السياسات المحاسبية الهامة. إننا لا نبدي رأياً حول البيانات المالية المجمعة المرفقة للمجموعة. نظراً لأهمية الأمور المبينة في فقرة أساس عدم القدرة على إبداء رأي، رأينا أن عدم القدرة على إبداء رأي تدقيق كافية ومناسبة لتوفير أساس يمكننا من إبداء رأي تدقيق حول هذه البيانات المالية المجمعة.

أساس عدم القدرة على إبداء رأي

• بالإشارة لما ورد بالإيضاحات (2 و 16) من هذه البيانات المالية المجمعة، تكبدت الشركة الأم خسائر بلغت 12,759,277 دينار كويتي خلال السنة المنتهية في 31 ديسمبر 2018 (15,827,343 دينار كويتي - 2017)، وبذلك بلغت الخسائر المتراكمة 114,944,815 دينار كويتي كما في ذلك التاريخ (95,744,486 دينار كويتي كما في 31 ديسمبر 2017) بما يتجاوز رأس المال بالكامل. بالإضافة إلى ذلك، استحققت معظم القروض والتسهيلات ولم تتمكن المجموعة من سدادها في تواريخ استحقاقها.

• قامت المجموعة بإعداد هذه البيانات المالية المجمعة على أساس مبدأ الاستمرارية بافتراض الوصول إلى نتائج إيجابية للمفاوضات التي تقوم بها مع الجهات الدائنة. فيما لو لم تقم المجموعة بإعداد البيانات المالية المجمعة وفقاً لمبدأ الاستمرارية، لكان من الضروري إجراء تعديلات لإعادة عرض الموجودات والمطلوبات المسجلة كما في 31 ديسمبر 2018 لكي تعكس حقيقة أن المجموعة قد ينبغي عليها التصرف في موجوداتها للوفاء بالتزاماتها بمبالغ قد تختلف عن تلك المدرجة في البيانات المالية المجمعة كما في ذلك التاريخ.

إن تلك الظروف بالإضافة إلى الأمور الأخرى المشار إليها تفصيلاً بالإيضاحات (2 و 16) من هذه البيانات المالية المجمعة، تشير إلى وجود عدم تأكد هام والذي قد يثير شك جوهري حول قدرة الشركة الأم على الاستمرارية.

• بالإضافة إلى ذلك لم تتمكن من تحديد ما إذا كانت هناك أية تسويات قد تكون ضرورية على البيانات المالية المجمعة نتيجة للأمر التالي:

- بالإشارة إلى ما ورد بالإيضاح رقم (18) من هذه البيانات المالية المجمعة، بلغ إجمالي موجودات ومطلوبات الشركات التابعة 72,824,036 دينار كويتي و44,317,881 دينار كويتي كما في 31 ديسمبر 2018 على التوالي، كما بلغت صافي خسائرها 8,815,674 دينار كويتي للسنة المنتهية في ذلك التاريخ. وقد بلغت الشهرة الناتجة عن اقتناء إحدى هذه الشركات التابعة 17,383,090 دينار كويتي كما في 31 ديسمبر 2018. تعاني تلك الشركات من خسائر تشغيلية ونقص في السيولة، كما تضمن تقرير مراقب حسابات إحدى الشركات التابعة تحفظات حول القيمة الاستردادية لبعض الموجودات بالإضافة إلى فقرة توضيحية تشير إلى وجود شك حول القدرة على الاستمرارية، هذا ولم تصدر بعد البيانات المالية المدققة للشركة التابعة الأخرى كما لم تتمكن من الاتصال بمراقب حسابات تلك الشركة وإدارتها. وبالتالي لم تتمكن من الحصول على أدلة تدقيق كافية وملائمة فيما يتعلق بالقيم الدفترية لموجودات هذه الشركات التابعة كما لم تتمكن من الحصول على أدلة تدقيق كافية وملائمة حول القيمة الاستردادية لاستثمارات المجموعة في الشركات التابعة والأرصدة والحسابات المتعلقة بها نظراً لعدم موافقتنا بالدراسات اللازمة لذلك.

- لم تقم المجموعة بتقدير خسائر الائتمان المتوقعة وفقاً لمتطلبات هذا المعيار والمتعلقة بالمدينون والأرصدة المدينة الأخرى في تاريخ التطبيق المبدئي وكما في 31 ديسمبر 2018، وذلك على الرغم من وجود أرصدة مستحقة من بعض العملاء منذ فترات سابقة.

الشركة الكويتية لصناعات الأنابيب والخدمات النفطية
شركة مساهمة كويتية عامة
دولة الكويت

تقرير مراقب الحسابات المستقل إلى السادة المساهمين (تتمة)
أساس عدم القدرة على إبداء رأي (تتمة)

- تتضمن الموجودات الثابتة والإنشاءات قيد التنفيذ مبلغ 26,129,168 دينار كويتي كما في 31 ديسمبر 2018 يتمثل في قيمة مشروع قيد التنفيذ متوقف منذ عدة سنوات. لم يتمكن من الحصول على أدلة تدقيق كافية ومناسبة فيما يتعلق بالقيمة الدفترية لذلك المشروع نظراً لعدم موافقتنا بدراسة تفصيلية لتحديد ما إذا كان هناك انخفاض في قيمته.
- لم تتوافر كشوف حسابات أو مصادقات لأرصدة بعض البنوك الدائنة والمدينة بمبلغ 116,088,854 دينار كويتي و865,719 دينار كويتي على التوالي.

مسئوليات الإدارة والمسؤولين عن الحوكمة عن البيانات المالية المجمعة

إن الإدارة هي المسؤولة عن إعداد وعرض هذه البيانات المالية المجمعة بصورة عادلة وفقاً للمعايير الدولية للتقارير المالية وعن وضع نظم الرقابة الداخلية التي تراها الإدارة ضرورية لإعداد بيانات مالية مجمعة خالية من الأخطاء المادية سواء كانت ناتجة عن الغش أو الخطأ.

عند إعداد البيانات المالية المجمعة، تتحمل الإدارة مسؤولية تقييم قدرة المجموعة على متابعة أعمالها على أساس مبدأ الاستمرارية مع الإفصاح، متى كان ذلك مناسباً، عن الأمور المتعلقة بالاستمرارية واستخدام مبدأ الاستمرارية المحاسبي ما لم تعترض الإدارة تصفية المجموعة أو وقف أعمالها أو في حالة عدم توفر أي بديل واقعي سوى اتخاذ هذا الإجراء.
يتحمل المسؤولون عن الحوكمة مسؤولية الإشراف على عملية إعداد التقارير المالية للمجموعة.

مسئوليات مراقب الحسابات عن تدقيق البيانات المالية المجمعة

إن مسئوليتنا هي القيام بأعمال تدقيق للبيانات المالية المجمعة وفقاً لمعايير التدقيق الدولية وإصدار تقرير مراقب الحسابات. غير أنه نظراً للأمور الواردة في فقرة أساس عدم القدرة على إبداء رأي، فإننا لم نتمكن من الحصول على أدلة تدقيق كافية وملائمة لتوفر أساس معقول يمكننا من إبداء رأي تدقيق حول هذه البيانات المالية المجمعة.
إننا مستقلون عن المجموعة وفقاً للمتطلبات الأخلاقية المنطبقة على مهام تدقيقنا للبيانات المالية المجمعة، كما التزمنا بمسئولياتنا الأخلاقية الأخرى وفقاً لهذه المتطلبات.

تقرير عن المتطلبات القانونية والتنظيمية الأخرى

برأينا كذلك، أن الشركة الأم تمسك حسابات منتظمة وأن البيانات المالية المجمعة متفقة مع ما ورد في دفاتر الشركة الأم وأن البيانات المالية المجمعة والبيانات الواردة في تقرير مجلس إدارة الشركة فيما يتعلق بهذه البيانات المالية المجمعة متفقة مع ما ورد في دفاتر الشركة الأم،
وأنا قد حصلنا على المعلومات التي رأيناها ضرورية لأداء مهمتنا باستثناء ما هو مبين في فقرة أساس عدم القدرة على إبداء رأي، وأن البيانات المالية المجمعة تتضمن كل ما نص قانون الشركات رقم 1 لسنة 2016 وتعديلاته اللاحقة ولائحته التنفيذية وعقد التأسيس والنظام الأساسي للشركة الأم، وتعديلاتهما اللاحقة، على وجوب إثباته فيها، وأن الجرد قد أجري وفقاً للأصول المرعية، وأنه في حدود المعلومات التي توفرت لدينا لم تقع خلال السنة المالية المنتهية في 31 ديسمبر 2018 مخالفات لأحكام قانون الشركات رقم 1 لسنة 2016 وتعديلاته اللاحقة ولائحته التنفيذية أو لعقد التأسيس والنظام الأساسي للشركة الأم، وتعديلاتهما اللاحقة، على وجه قد يؤثر مادياً في نشاط المجموعة أو مركزها المالي المجمع. باستثناء ما ورد بإيضاح رقم (1) فيما يتعلق بعدم اعتماد البيانات المالية المجمعة للسنة المالية المنتهية في 31 ديسمبر 2017 من قبل الجمعية العمومية لمساهمي الشركة الأم.

علي محمد كوهري

مراقب حسابات مرخص أ رقم 156

عضو في PrimeGlobal

الكويت في 1 يوليو 2019

بيان الدخل الشامل المجمع للسنة المنتهية في 31 ديسمبر 2018

2017	2018	يضاح	الموجودات
			الموجودات غير المتداولة
92,861,203	89,223,942	6	موجودات ثابتة وإنشاءات قيد التنفيذ
-	1,260,812	7	استثمارات بالقيمة العادلة من خلال الدخل الشامل الآخر
16,392,118	-	7	استثمارات متاحة للبيع
<u>17,383,090</u>	<u>17,383,090</u>		شهرة
126,636,411	107,867,844		
			الموجودات المتداولة
8,297,192	15,694,118	8	مخزون
7,212,675	15,748,306	9	مدينون
7,372,199	4,720,144	7	استثمارات مالية بالقيمة العادلة - بيان الدخل
3,467,486	1,805,594	10	النقد والنقد المعادل
<u>26,349,552</u>	<u>37,968,162</u>		
152,985,963	145,836,006		مجموع الموجودات
			حقوق الملكية والمطلوبات
			حقوق الملكية المتاحة لمساهمي الشركة
22,533,105	22,533,105	11	رأس المال
(4,081)	-	12	أسهم خزانة
5,277,805	103,916		احتياطي التغيير في القيمة العادلة
1,448,568	1,444,624		أرباح بيع أسهم خزانة
346,648	226,216		احتياطي ترجمة بيانات مالية بعملات أجنبية
(95,744,486)	(114,944,815)		خسائر متراكمة
(66,142,441)	(90,636,954)		
<u>(3,087,807)</u>	<u>(4,337,539)</u>	15	حقوق الجهات غير المسيطرة
(69,230,248)	(94,974,493)		مجموع حقوق الملكية
			المطلوبات غير المتداولة
3,265,006	3,359,515		مكافأة نهاية الخدمة للعاملين
			المطلوبات المتداولة
163,127,565	163,587,453	16	قروض وتسهيلات بنكية
55,823,640	73,863,531	17	دائنون
<u>218,951,205</u>	<u>237,450,984</u>		
<u>222,216,211</u>	<u>240,810,499</u>		مجموع المطلوبات
<u>152,985,963</u>	<u>145,836,006</u>		مجموع حقوق الملكية والمطلوبات

إن الإيضاحات المرفقة تشكل جزءاً لا يتجزأ من هذه البيانات المالية المجمعة

فضالة علي صالح الفضاله
نائب رئيس مجلس الإدارة

محمد جاسم مختار خلف
رئيس مجلس الإدارة

بيان الدخل الشامل المجمع للسنة المنتهية في 31 ديسمبر 2018

2017	2018	يضاح	
8,157,332	25,442,191		المبيعات
<u>(8,844,419)</u>	<u>(24,023,419)</u>	19	تكلفة المبيعات
(687,087)	1,418,772		مجممل الخسارة
302,730	506,471		إيرادات نشاط أخرى
(255,631)	(354,638)		مصارييف تسويقية
(2,481,446)	(2,193,730)		مصارييف عمومية وإدارية
(4,767,907)	(3,790,665)	20	مصروفات نشاط أخرى
1,589,232	1,214,937	21	أرباح استثمارات
(11,111,653)	(10,972,033)		مصارييف تمويل
(620,594)	182,458		فروق عملة
<u>(18,032,356)</u>	<u>(13,988,428)</u>		صافي خسارة السنة
			توزع كما يلي:-
(15,827,343)	(12,759,277)		لمساهمي الشركة الأم
<u>(2,205,013)</u>	<u>(1,229,151)</u>		لحقوق الجهات غير المسيطرة
<u>(18,032,356)</u>	<u>(13,988,428)</u>		

إن الإيضاحات المرفقة تشكل جزءاً لا يتجزأ من هذه البيانات المالية المجمعة.

بيان الدخل الشامل المجمع للسنة المنتهية في 31 ديسمبر 2018

2017	2018	
<u>(18,032,356)</u>	<u>(13,988,428)</u>	صافي خسارة السنة
		بنود الدخل الشامل الأخرى:
		بنود يمكن إعادة تصنيفها لاحقاً ضمن بيان الدخل الشامل المجمع:
122,569	(141,013)	ترجمة بيانات مالية بعملات أجنبية
61,740	-	التغير في القيمة العادلة للاستثمارات المتاحة للبيع
-	<u>(5,173,889)</u>	بنود لا يمكن إعادة تصنيفها لاحقاً ضمن بيان الدخل الشامل المجمع:
<u>184,309</u>	<u>(5,314,902)</u>	التغير في القيمة العادلة للاستثمارات بالقيمة العادلة من خلال الدخل الشامل الأخر
<u>(17,848,047)</u>	<u>(19,303,330)</u>	إجمالي بنود (الخسارة) / الدخل الشامل الأخرى
		إجمالي الخسائر الشاملة للسنة
(15,638,014)	(18,053,598)	توزع كما يلي:
<u>(2,210,033)</u>	<u>(1,249,732)</u>	لمساهمي الشركة الأم
<u>(17,848,047)</u>	<u>(19,303,330)</u>	لحقوق الجهات غير المسيطرة

إن الإيضاحات المرفقة تشكل جزءاً لا يتجزأ من هذه البيانات المالية المجمعة.

بيان الدخل الشامل المجمع للسنة المنتهية في 31 ديسمبر 2018

2017	2018	يضاح	
			التدفقات النقدية من أنشطة العمليات
(18,032,356)	(13,988,428)		صافي خسارة السنة
			تسويات:
4,161,998	4,123,750	6	استهلاكات
891,975	-		خسائر انخفاض في قيمة المخزون
411,398	-		ديون معدومة
(1,589,232)	(1,214,937)	21	أرباح استثمارات
11,111,653	10,972,033		مصاريف تمويل
295,936	94,509		مكافأة نهاية الخدمة
(2,748,628)	(13,073)		خسارة العمليات قبل التغير في رأس المال العامل
1,420,313	(7,396,926)		مخزون
415,214	(5,508,592)		مدينون
305,546	356,286		استثمارات مالية بالقيمة العادلة - بيان الدخل
351,700	7,369,240		دائنون
(255,855)	(5,193,065)		النقد المستخدم في أنشطة العمليات
(1,547,743)	(439,368)		فوائد مدفوعة
(1,803,598)	(5,632,433)		صافي النقد المستخدم في أنشطة العمليات
			التدفقات النقدية من أنشطة الاستثمار
-	277,840		المحصل من بيع استثمارات بالقيمة العادلة من خلال الدخل الشامل الآخر
52,237	-		المحصل من بيع استثمارات متاحة للبيع
281,817	312,049		توزيعات نقدية محصلة
(322,055)	(165,291)		المدفوع لشراء موجودات ثابتة وإنشاءات قيد التنفيذ
-	377,653		المحصل من بيع استثمارات بالقيمة العادلة من خلال بيان الدخل
76,234	-		المحصل من بيع موجودات ثابتة وإنشاءات قيد التنفيذ
88,233	802,251		صافي النقد الناتج من أنشطة الاستثمار
			التدفقات النقدية من أنشطة التمويل
(6,561)	(202)		توزيعات نقدية مدفوعة
1,934,702	3,188,936		صافي التغير في قروض وتسهيلات بنكية
-	137		ربح بيع أسهم خزانة
(5,020)	(20,581)		التغير في حقوق الجهات غير المسيطرة
1,923,121	3,168,290		صافي النقد الناتج من أنشطة التمويل
207,756	(1,661,892)		صافي (النقص) / الزيادة في النقد والنقد المعادل
3,259,730	3,467,486		النقد والنقد المعادل في بداية السنة
3,467,486	1,805,594	10	النقد والنقد المعادل في نهاية السنة

إن الإيضاحات المرفقة تشكل جزءاً لا يتجزأ من هذه البيانات المالية المجمعة

إيضاحات حول البيانات المالية المجمعة للسنة المنتهية في 31 ديسمبر 2018
(جميع المبالغ بالدينار الكويتي ما لم يذكر غير ذلك)

1. نبذة عن المجموعة

تأسست الشركة الكويتية لصناعات الأنابيب والخدمات النفطية كشركة مساهمة كويتية عامة، بموجب المرسوم الأميري الصادر بتاريخ 24 أغسطس 1966، وتقع الشركة في منطقة الصليبية الصناعية - ص.ب 3416 الصفاة - الرمز البريدي 13035. وفيما يلي الأغراض التي تأسست الشركة الأم من أجلها:

صنع وإنتاج واستيراد وصيانة الأنابيب بكافة أنواعها ونقلها وتمديدتها وتركيبها والقيام بأعمال الخدمات النفطية والهندسية وتنفيذ المقاولات المتعلقة بها وتوريد وتركيب وصيانة كل ما يلزمها من وصلات ودعامات وتشبيد مراكز تجميع النفط وخلافه، وخزانات البترول ومنصات التحميل والغلايات والمبدلات الحرارية ومجموعة رؤوس الآبار وصمامات الضغط العالي والوصلات الخاصة بخطوط الغاز الطبيعي، وتغليف وتبطين كل ما يلزم بالمواد العازلة وصيانة وحدات القطاع النفطي في جميع مراحل التنفيذ من مصافي ووحدات تقطير وضواغط الهواء والمضخات ومحطات الطاقة الكهربائية والقيام بجميع المشروعات المتعلقة بأغراض الشركة إجمالاً وتنفيذها وتملك براءات إختراع الأنابيب، والعمل كوكلاء لمنتجاتها والاتجار بها وإقامة المنشآت الصناعية واقتناء ما يلزم من أموال منقولة وغير منقولة والتصرف بها لهذه الغايات والقيام بجميع الأعمال التي لها علاقة أو ارتباط بالأغراض المذكورة أو الناشئة عنها أو اللازمة لها، وتعاطي الأعمال التجارية إجمالاً وتقديم المشورة الفنية وخلافها في كافة ما يتعلق بالأنابيب والخدمات النفطية والهندسية وكذلك الحصول على أية امتيازات أو توكيلات متعلقة بأغراض الشركة، ويجوز للشركة أن تكون لها مصلحة أو أن تشترك بأي وجه مع الهيئات التي تزاول أعمالاً شبيهة بأعمالها أو التي قد تعاونها على تحقيق غرضها في الكويت أو في الخارج ولها أن تشتري هذه الهيئات أو أن تلحقها بها أو تتعاون معها ويجوز للشركة جميع ذلك في الكويت أو في الخارج وكذلك توظيف الأموال في محافظ استثمارية داخل وخارج الكويت.

تتضمن هذه البيانات المالية المجمعة البيانات المالية للشركة الأم وشركاتها التابعة المبينة في إيضاح (18) يشار إليهم مجتمعين "بالمجموعة".

حتى إعداد تاريخ تلك البيانات المالية لم يتم انعقاد الجمعية العمومية للشركة الام عن السنة المالية المنتهية في 31 ديسمبر 2017 وبالتالي فإن الأرصدة الافتتاحية قابلة للتعديل.

تمت الموافقة على إصدار البيانات المالية المجمعة للسنة المنتهية في 31 ديسمبر 2018 من قبل مجلس إدارة الشركة الأم بتاريخ 1 يوليو 2019.

2. المبدأ المحاسبي الأساسي

تكدت الشركة الأم خسائر بمبلغ 12.8 مليون دينار كويتي تقريباً خلال السنة المنتهية في 31 ديسمبر 2018 (15.8 مليون دينار كويتي - 2017)، كما بلغت الخسائر المتراكمة 115 مليون دينار كويتي تقريباً كما في 31 ديسمبر 2018 (95.7 مليون دينار كويتي تقريباً - 2017) بما يتجاوز رأس مال الشركة الأم بالكامل، الأمر الذي يستدعي انعقاد الجمعية العمومية الغير عادية للمساهمين وفقاً لمتطلبات قانون الشركات وذلك لاتخاذ التدابير الضرورية والنظر في استمرارية الشركة الأم. كما في تاريخ البيانات المالية المجمعة، تجاوزت المطلوبات المتداولة الموجودات المتداولة بمبلغ 199.5 مليون دينار كويتي تقريباً (192.6 مليون دينار كويتي تقريباً - 2017).

لم تتمكن المجموعة من سداد معظم القروض والتسهيلات مما ترتب عليه استحقاق معظم القروض والتسهيلات وفقاً لشرط عقود التسهيلات. وقد قامت الجهات الدائنة برفع قضايا على الشركة كما قام بعضها بالحجز على بعض موجودات الشركة. إن قدرة الشركة الأم على متابعة أنشطتها وفقاً لمبدأ الاستمرارية تتوقف على نجاحها في إتمام تسوية ديونها وإستمرار الدعم من المساهمين والربحية المستقبلية.

تقوم الشركة الأم بالتفاوض مع الجهات الدائنة لإعادة هيكلة الديون أو تسويتها ومن المتوقع الوصول إلى نتائج إيجابية خلال عام 2019 (إيضاح 16).

إن كل هذه الأمور تشير إلى وجود شك جوهري حول قدرة الشركة على الاستمرارية. بناءً على ذلك، تم إعداد البيانات المالية المجمعة وفقاً لمبدأ الإستمرارية.

إيضاحات حول البيانات المالية المجمعة للسنة المنتهية في 31 ديسمبر 2018
(جميع المبالغ بالدينار الكويتي ما لم يذكر غير ذلك)

3. أسس الأعداد والسياسات المحاسبية الهامة

3.1 أسس الأعداد

تم إعداد هذه البيانات المالية المجمعة وفقاً للمعايير الدولية للتقارير المالية (IFRS). تم إعداد هذه البيانات المالية المجمعة على أساس مبدأ التكلفة التاريخية باستثناء بعض الموجودات والأدوات المالية التي يتم إعادة قياسها بالقيمة العادلة كما هو موضح في السياسات المحاسبية أدناه.

3.2 تطبيق المعايير الدولية للتقارير المالية الجديدة والمعدلة

3.2.1 المعايير الدولية للتقارير المالية الجديدة والمعدلة المطبقة

تم تطبيق المعايير الدولية للتقارير المالية الجديدة والمعدلة التالية، التي أصبحت سارية المفعول على الفترات السنوية التي تبدأ في أو بعد 1 يناير 2018 في هذه البيانات المالية.

• دورة التحسينات السنوية 2014-2016 التي تتضمن التعديلات على المعيار الدولي للتقارير المالية 1 ومعيار المحاسبة الدولي 28.

• تفسير لجنة تفسيرات المعايير الدولية للتقارير المالية 22 "معاملات بالعملة الأجنبية والمقابل المدفوع مقدماً"

• تعديلات على المعيار الدولي للتقارير المالية 2 "الدفع على أساس السهم"

• تعديلات على المعيار الدولي للتقارير المالية 4 "عقود التأمين"

• تعديلات على معيار المحاسبة الدولي 40: "العقارات الاستثمارية"

• المعيار الدولي للتقارير المالية 15: "الإيرادات من العقود المبرمة مع العملاء"

• المعيار الدولي للتقارير المالية 9: الأدوات المالية

إن تطبيق هذه المعايير الدولية للتقارير المالية الجديدة والمعدلة لم يكن له أي تأثير مادي على المبالغ المفصح عنها للسنوات

الحالية والسابقة باستثناء أثر تطبيق المعايير الدولية للتقارير المالية 9 و15

أثر تطبيق المعيار الدولي للتقارير المالية 9 الأدوات المالية

في السنة الحالية، طبقت المجموعة المعيار الدولي للتقارير المالية 9 الأدوات المالية (المعدل في يوليو 2014) والتعديلات اللاحقة ذات الصلة على المعايير الدولية للتقارير المالية الأخرى التي يسري مفعولها على الفترة السنوية التي تبدأ في أو بعد 1 يناير 2018. اختارت المجموعة عدم تعديل أرقام المقارنة المتعلقة بتصنيف وقياس الأدوات المالية كما هو مسموح به في الأحكام الانتقالية للمعيار الدولي للتقارير المالية 9.

يقدم المعيار الدولي للتقارير المالية 9 متطلبات جديدة لغرض:

(1) تصنيف وقياس الموجودات والمطلوبات المالية؛

(2) انخفاض قيمة الموجودات المالية و

(3) محاسبة التحوط العام.

تصنيف الموجودات والمطلوبات المالية

يتضمن المعيار الدولي للتقارير المالية 9 منهجاً جديداً لتصنيف وقياس الموجودات المالية التي تعكس نموذج الأعمال الذي تدار فيه الموجودات وخصائص التدفقات النقدية. يتضمن المعيار الدولي للتقارير المالية 9 ثلاث فئات لتصنيف الموجودات المالية: المقاسة بالتكلفة المطفأة، والقيمة العادلة من خلال الدخل الشامل الأخرى، والقيمة العادلة من خلال الربح أو الخسارة. يستبعد هذا المعيار الفئات الحالية ضمن معيار المحاسبة الدولي 39؛ وهي المحتفظ بها حتى تاريخ الاستحقاق والقروض والمدنيين والمتاحة للبيع.

قيمت المجموعة معايير التصنيف والقياس لئتم تطبيقها على العديد من الموجودات المالية مع مراعاة متطلبات المعيار الدولي للتقارير المالية 9 من حيث نموذج الأعمال وخصائص التدفقات النقدية التعاقدية ودفعات المبلغ الأساسي والفائدة فقط.

تم شرح السياسات المحاسبية للمجموعة فيما يتعلق بتصنيف وقياس الموجودات المالية طبقاً للمعيار الدولي للتقارير المالية 9 في

إيضاح 3.3.4

لم ينتج عن تطبيق المعيار الدولي للتقارير المالية 9 أثر جوهري في السياسات المحاسبية للمجموعة فيما يتعلق بالمطلوبات المالية.

إيضاحات حول البيانات المالية المجمعة للسنة المنتهية في 31 ديسمبر 2018
(جميع المبالغ بالدينار الكويتي ما لم يذكر غير ذلك)

انخفاض قيمة الموجودات المالية

فيما يتعلق بانخفاض قيمة الموجودات المالية، يتطلب المعيار الدولي للتقارير المالية 9 تطبيق نموذج "الخسائر الائتمانية المتوقعة" بدلاً من نموذج "الخسائر الائتمانية المتكبدة" وفقاً لمعيار المحاسبة الدولي 39. يتطلب نموذج الخسارة الائتمانية المتوقعة من المجموعة المحاسبة عن الخسائر الائتمانية المتوقعة والتغيرات التي تطرأ عليها في تاريخ كل بيان مركز مالي لتعكس أثر التغيرات في المخاطر الائتمانية منذ الاعتراف المبدئي للموجودات المالية. وبعبارة أخرى، لم يعد من الضروري وقوع حدث ائتماني قبل الاعتراف بالخسائر الائتمانية.

تم شرح السياسات المحاسبية للمجموعة فيما يتعلق بانخفاض قيمة الموجودات المالية وفقاً للمعيار الدولي للتقارير المالية 9 في إيضاح 3.3.4

الإفصاحات المتعلقة بالتطبيق المبدئي للمعيار الدولي للتقارير المالية 9
يوضح الجدول أدناه تصنيف وقياس الموجودات والمطلوبات المالية وفقاً للمعيار الدولي للتقارير المالية 9 ومعيار المحاسبة الدولي 39 في تاريخ التطبيق المبدئي في 1 يناير 2018.

فئة القياس الأصلية وفقاً لمعيار المحاسبة الدولي 39	فئة القياس الجديدة وفقاً للمعيار الدولي للتقارير المالية 9	القيمة الدفترية الأصلية وفقاً لمعيار المحاسبة الدولي 39	مخصص الخسارة الإضافي المعترف به وفقاً للمعيار الدولي للتقارير المالية 9	القيمة الدفترية الجديدة وفقاً للمعيار الدولي للتقارير المالية 9
استثمارات في أدوات حقوق الملكية	استثمارات متاحة للبيع	16,392,118	-	16,392,118
استثمارات في أدوات حقوق الملكية	استثمارات مالية بالقيمة العادلة - بيان الدخل	7,372,199	-	7,372,199
النقد والنقد المعادل	قروض ومدينون	7,212,675	-	7,212,675
دائنون وقروض	قروض ومدينون	3,467,486	-	3,467,486
	التزامات مالية بالتكلفة المضافة	218,951,205	-	218,951,205

ترى إدارة المجموعة أن تطبيق المعيار الدولي للتقارير المالية 9 كما في 1 يناير و31 ديسمبر 2018، ليس له أثراً مادياً على البيانات المالية المجمعة وبالتالي لم يتم إجراء تعديلات على الموجودات المالية والمطلوبات المالية والأرباح المرحلة كما في 1 يناير 2018 ونتائج أعمال السنة المنتهية في 31 ديسمبر 2018.

تطبيق المعيار الدولي للتقارير المالية 15 "الإيرادات من العقود المبرمة مع العملاء" قامت المجموعة بتطبيق المعيار الدولي للتقارير المالية 15 "الإيرادات من العقود المبرمة مع العملاء" ويسري مفعوله اعتباراً من 1 يناير 2018. يحل هذا المعيار محل معيار المحاسبة الدولي 11 عقود الإنشاء ومعيار المحاسبة الدولي 18 الإيرادات بالإضافة إلى تفسير لجنة تفسيرات المعايير الدولية للتقارير المالية 13 وتفسير لجنة تفسيرات المعايير الدولية للتقارير المالية 15 وتفسير لجنة تفسيرات المعايير الدولية للتقارير المالية 18 وتفسير لجنة التفسيرات الدائمة 3. يضع المعيار الجديد نموذجاً مكوناً من خمس خطوات للمحاسبة عن الإيرادات الناتجة من العقود المبرمة مع العملاء. بموجب المعيار الدولي للتقارير المالية 15، تتحقق الإيرادات بقيمة تعكس المقابل الذي تتوقع المنشأة الحصول عليه مقابل نقل بضائع أو خدمات للعميل.

طبقت المجموعة المعيار الدولي للتقارير المالية 15 "الإيرادات من العقود المبرمة مع العملاء"، ولم ينتج عنه تغيير في سياسة الاعتراف بإيرادات المجموعة فيما يتعلق بعقودها المبرمة مع العملاء. وعليه، لم يكن له أثر مادي في البيانات المالية المجمعة للمجموعة.

إيضاحات حول البيانات المالية المجمعة للسنة المنتهية في 31 ديسمبر 2018
(جميع المبالغ بالدينار الكويتي ما لم يذكر غير ذلك)

تم الإفصاح عن السياسات المحاسبية المتعلقة بالمعيار الجديد في إيضاح 3.3.12. تم تطبيق المعايير الدولية للتقارير المالية الجديدة والمعدلة التالية، التي أصبحت سارية المفعول على الفترات السنوية التي تبدأ في أو بعد 1 يناير 2017 في هذه البيانات المالية. لم ينتج عن تطبيق هذه المعايير الجديدة والمعدلة أي أثر مادي في المبالغ المفصوح عنها للسنة الحالية أو السنوات السابقة ولكن قد تؤثر في المحاسبة عن المعاملات أو الترتيبات المستقبلية.

- تعديلات على معيار المحاسبة الدولي 7 بيان التدفقات النقدية تتطلب من المنشأة تقديم إفصاحات تمكن مستخدمي البيانات المالية من تقييم التغييرات المتعلقة بالمتطلبات الناتجة عن أنشطة التمويل.
- تعديلات على معيار المحاسبة الدولي 12 ضرائب الدخل المتعلق بالاعتراف بأصول الضريبة المؤجلة على الخسائر غير المحققة
- التحسينات السنوية على المعايير الدولية للتقارير المالية دورة 2014-2016 المعيار الدولي للتقارير المالية 12.

3.2.2 المعايير الدولية للتقارير المالية الجديدة والمعدلة الصادرة ولكنها ليست واجبة التطبيق بعد

كما في تاريخ اعتماد هذه البيانات المالية المجمعة، لم تقم المجموعة بتطبيق المعايير الدولية للتقارير المالية التالية الجديدة والمعدلة الصادرة ولكنها غير سارية بعد.

سارية المفعول للفترات
السنوية التي تبدأ في أو بعد

المعايير الدولية للتقارير المالية الجديدة والمعدلة

1 يناير 2019	المعيار الدولي للتقارير المالية 16: عقود الإيجار
1 يناير 2019	دورة التحسينات السنوية 2015 - 2017 على المعايير الدولية للتقارير المالية التي تتضمن التعديلات على المعيار الدولي للتقارير المالية 3 "دمج الأعمال" والمعيار الدولي للتقارير المالية 11 "الترتيبات المشتركة"، ومعيار المحاسبة الدولي 12 "ضرائب الدخل" ومعيار المحاسبة الدولي 23 "تكاليف الاقتراض".
1 يناير 2019	تفسير لجنة تفسيرات المعايير الدولية للتقارير المالية 23 عدم التأكد حول معالجات ضريبة الدخل
1 يناير 2019	التعديلات على المعيار الدولي للتقارير المالية 9 الأدوات المالية فيما يتعلق بخصائص الدفع المسبق مع التعويض السلبي.
1 يناير 2019	التعديلات على معيار المحاسبة الدولي 19 منافع الموظفين فيما يتعلق بتعديل أو تخفيض أو تسوية خطة منافع محددة
1 يناير 2019	التعديلات على معيار المحاسبة الدولي 28: الاستثمارات في شركات زميلة ومشاريع مشتركة فيما يتعلق بالحصص طويلة الأجل في الشركات الزميلة والمشاريع المشتركة.
1 يناير 2020	التعديلات على مراجع إطار المفاهيم الواردة في المعايير الدولية للتقارير المالية - التعديلات على المعيار الدولي للتقارير المالية 2 والمعيار الدولي للتقارير المالية 3 والمعيار الدولي للتقارير المالية 6 والمعيار الدولي للتقارير المالية 14، ومعيار المحاسبة الدولي 1 ومعيار المحاسبة الدولي 8 ومعيار المحاسبة الدولي 34 ومعيار المحاسبة الدولي 37 ومعيار المحاسبة الدولي 38، وتفسير لجنة تفسيرات المعايير الدولية للتقارير المالية 12 وتفسير لجنة تفسيرات المعايير الدولية للتقارير المالية 19 وتفسير لجنة تفسيرات المعايير الدولية للتقارير المالية 20 وتفسير لجنة تفسيرات المعايير الدولية للتقارير المالية 22 وتفسير لجنة التفسيرات الدائمة 32 لتحديث البيانات المتعلقة بالمراجع والاقتباسات من إطار المفاهيم أو عندما تشير تلك البيانات إلى إصدار مختلف من إطار المفاهيم.
1 يناير 2020	التعديلات على المعيار الدولي للتقارير المالية 3: دمج الأعمال فيما يتعلق بتعريف الأعمال
1 يناير 2020	التعديلات على معيار المحاسبة الدولي 1 ومعيار المحاسبة الدولي 8 فيما يتعلق بتعريف المادية
1 يناير 2021	المعيار الدولي للتقارير المالية -17 عقود التأمين
تأجيل تاريخ السريان لأجل غير مسمى. ما يزال التطبيق مسموحاً به.	تعديلات على المعيار الدولي للتقارير المالية 10 البيانات المالية المجمعة ومعيار المحاسبة الدولي 28 (الاستثمارات في الشركات الزميلة والمشاريع المشتركة (2011) المتعلقة بمعالجة بيع أو مساهمة الموجودات من المستثمر إلى الشركة الزميلة أو المشروع المشترك.

إيضاحات حول البيانات المالية المجمعة للسنة المنتهية في 31 ديسمبر 2018
(جميع المبالغ بالدينار الكويتي ما لم يذكر غير ذلك)

لا تتوقع المجموعة أنه سينتج عن تطبيق المعايير المدرجة أعلاه أثر مادي في البيانات المالية للمجموعة في الفترات المستقبلية، باستثناء ما هو مبين أدناه:

المعيار الدولي للتقارير المالية 16: "عقود الإيجار"

يسري المعيار الدولي للتقارير المالية 16 على الفترات السنوية التي تبدأ في أو بعد 1 يناير 2019. ويسمح بالتطبيق المبكر بافتراض تطبيق معيار الإيرادات الجديد، المعيار الدولي للتقارير المالية رقم "15"، في نفس تاريخ التطبيق. إن المعيار الدولي للتقارير المالية 16 لا يغير من طريقة المحاسبة عن عقود الإيجار بالنسبة للمؤجرين بشكل جوهري. كما يطالب المستأجرين بتسجيل معظم عقود الإيجار في بيان المركز المالي المجمع كالتزامات عقود إيجار بالإضافة إلى الموجودات الخاضعة لحق الاستخدام. يجب على المستأجرين تطبيق نموذج موحد لكافة عقود الإيجار المحققة، ولكن يكون لهم خيار عدم الاعتراف بعقود الإيجار "قصيرة الأجل" وعقود إيجار الموجودات "ذات القيمة المنخفضة". وعلى وجه العموم، فإن نموذج الاعتراف بالأرباح والخسائر على عقود الإيجار المحققة سيكون مشابهاً لمحاسبة الإيجارات المطبقة حالياً مع الاعتراف بمصاريف الفوائد والاستهلاكات بصورة منفصلة في بيان الدخل المجمع.

تعتزم المجموعة تطبيق المعيار الجديد في تاريخ السريان المطلوب، ولن تعدل معلومات المقارنة. خلال سنة 2018، أجرت المجموعة تقييماً مبدئياً لأثر المعيار الدولي للتقارير المالية 16. يستند هذا التقييم إلى المعلومات المتوفرة حالياً، وقد يخضع للتغيرات الناشئة عن المزيد من المعلومات المعقولة والمؤيدة التي يتم توفيرها للمجموعة في السنة المالية 2019 عندما تطبق المجموعة المعيار الدولي للتقارير المالية 16.

3.3 السياسات المحاسبية الهامة

3.3.1 أسس تجميع البيانات المالية

الشركات التابعة

تتضمن البيانات المالية المجمعة البيانات المالية للشركة والشركات التي تسيطر عليها الشركة وشركاتها التابعة. تتحقق السيطرة عندما تكون للشركة (أ) التحكم في الجهة المستثمر بها (ب) التعرض أو الحق في العوائد المتغيرة نتيجة الشراكة مع الجهة المستثمر بها و(ج) القدرة على استخدام التحكم في الشركة المستثمر بها للتأثير على العوائد. تعيد المجموعة تقييم مدى سيطرتها على الشركة المستثمر بها إذا كانت الحقائق والظروف تشير إلى وجود تغيرات على واحد أو أكثر من عناصر السيطرة الثلاثة الواردة أعلاه.

يبدأ تجميع شركة تابعة عندما تسيطر الشركة على الشركة التابعة ويتوقف التجميع عندما تفقد الشركة السيطرة على الشركة التابعة. وبصفة خاصة، يتم إدراج الدخل والمصروفات الخاصة بالشركة التابعة المقتناة أو المباعة خلال السنة ضمن بيان الدخل المجمع أو الإيرادات الشاملة الأخرى اعتباراً من تاريخ سيطرة الشركة على الشركة التابعة حتى تاريخ توقف تلك السيطرة. يتم توزيع الربح أو الخسارة وكل بند من بنود الإيرادات الشاملة الأخرى على مالكي الشركة والجهات غير المسيطرة. يتم توزيع الدخل الشامل للشركات التابعة إلى مالكي الشركة أو الجهات غير المسيطرة حتى وإن أدى ذلك إلى وجود رصيد عجز في الحصص غير المسيطرة.

وعند الضرورة يتم تعديل البيانات المالية للشركة التابعة لكي تتماشى سياساتها المحاسبية مع السياسات المحاسبية للمجموعة. يتم استبعاد جميع المعاملات والأرصدة والإيرادات والمصروفات المتبادلة بين شركات المجموعة بالكامل عند التجميع. يتم المحاسبة عن التغيرات في حصص ملكية المجموعة في الشركات التابعة التي لا ينتج عنها فقد السيطرة على الشركة التابعة كمعاملات ضمن حقوق الملكية. يتم تعديل القيم الدفترية لحقوق الجهات المسيطرة وغير المسيطرة لتعكس التغيرات في حصتها في الشركات التابعة. يتم إدراج الفرق بين القيمة التي تم تعديل حقوق الجهات غير المسيطرة بها والقيمة العادلة للمبلغ المدفوع أو المستلم في حقوق الملكية مباشرة وتكون متاحة لمساهمي الشركة.

عندما تفقد المجموعة السيطرة على الشركة التابعة يتم إثبات الربح أو الخسارة الناتجة عن الاستبعاد في بيان الدخل المجمع ويتم احتساب الربح أو الخسارة بمقدار الفرق بين:

(أ) إجمالي القيمة العادلة للمقابل المستلم والقيمة العادلة للحصة المتبقية و

(ب) القيمة الدفترية للموجودات قبل الاستبعاد (متضمنة الشهرة)، والتزامات الشركة التابعة وكذلك حقوق الجهات غير المسيطرة.

تتم المحاسبة عن كافة المبالغ المعترف بها سابقاً في بيان الدخل الشامل المجمع الآخر فيما يتعلق بالشركة التابعة فيما إذا كانت المجموعة قد قامت باستبعاد الموجودات والمطلوبات ذات الصلة بالشركة التابعة بشكل مباشر. يتم اعتبار القيمة العادلة لأي استثمار متبقي في الشركة التابعة "سابقاً" في تاريخ فقدان السيطرة على أنها القيمة العادلة عند الاعتراف المبدئي لغرض المحاسبة اللاحقة وفقاً لمعيار المحاسبة الدولي 39، عند الاقتضاء، أو التكلفة عند الاعتراف المبدئي للاستثمار في الشركة الزميلة أو المشروع المشترك.

إيضاحات حول البيانات المالية المجمعة للسنة المنتهية في 31 ديسمبر 2018
(جميع المبالغ بالدينار الكويتي ما لم يذكر غير ذلك)

اندماج الأعمال

يتم استخدام طريقة الإقْتناء في المحاسبة عن عمليات دمج الأعمال. يتم قياس مبلغ الشراء المحول للإقْتناء بالقيمة العادلة والتي يتم احتسابها بإجمالي القيمة العادلة للموجودات المحولة في تاريخ الإقْتناء والمطلوبات المتكبدة من المجموعة للملاك السابقين للشركة المقتناة وكذلك أية حقوق ملكية مصدره من المجموعة مقابل الإقْتناء. يتم إثبات المصاريف المتعلقة بالإقْتناء بصفة عامة في بيان الدخل المجمع عند تكبدها.

يتم الاعتراف المبدئي للموجودات والمطلوبات المقتناة المحددة في عملية دمج الأعمال بالقيمة العادلة في تاريخ الإقْتناء، بإستثناء الموجودات والمطلوبات الضريبية المؤجلة، أو أدوات حقوق الملكية المرتبطة بترتيبات المدفوعات على أساس الأسهم، والموجودات المصنفة بغرض البيع حيث يتم المحاسبة عنها وفقاً لمعايير التقارير المالية ذات العلاقة. يتم قياس الشهرة بمقدار زيادة المقابل المحول وحصّة حقوق الجهات غير المسيطرة في الشركة المقتناة والقيمة العادلة لأي حصّة مقتناة في السابق عن صافي قيمة الموجودات المقتناة والمطلوبات المتكبدة كما في تاريخ الإقْتناء. في حال زيادة صافي قيمة الموجودات المقتناة والمطلوبات المتكبدة عن المقابل المحول وحصّة حقوق الجهات غير المسيطرة في الشركة المقتناة والقيمة العادلة لأي حصّة مقتناة في السابق، يتم إدراج تلك الزيادة مباشرة في بيان الدخل المجمع كأرباح. يتم قياس حصّة حقوق الجهات غير المسيطرة في الشركة التابعة المقتناة بنسبة حصّة الحقوق غير المسيطرة في صافي الموجودات المحددة للشركة المقتناة أو بالقيمة العادلة لتلك الحصّة. يتم اختيار طريقة القياس لكل معاملة على حدة. عند تنفيذ عملية دمج الأعمال على مراحل، يتم إعادة قياس الحصص المملوكة سابقاً في الشركة المقتناة بالقيمة العادلة في تاريخ الإقْتناء (تاريخ بدء السيطرة) ويتم إدراج الأرباح أو الخسائر الناتجة - إن وجدت - في بيان الدخل المجمع. يتم تحويل المبالغ المعترف بها في بيان الدخل الشامل المجمع المتعلقة بالحصص السابقة قبل تاريخ الإقْتناء إلى بيان الدخل المجمع كما لو تم استبعاد الحصّة بالكامل.

الشهرة

يتم إدراج الشهرة الناتجة عن إقْتناء شركات تابعة بالتكلفة كما في تاريخ الإقْتناء ناقصاً خسائر الانخفاض في القيمة إن وجدت. لأغراض تحديد مدى وجود انخفاض في قيمة الشهرة، يتم توزيع الشهرة على الوحدات المولدة للنقد (أو المجموعات المولدة للنقد) التي من المتوقع أن تستفيد من عملية اندماج الأعمال. يتم اختبار المجموعات المولدة للنقد والتي توزع الشهرة عليها سنوياً بغرض تحديد مدى وجود انخفاض في قيمتها أو على مدى فترات أقل عندما يكون هناك مؤشراً على احتمال انخفاض قيم تلك المجموعات. إذا كانت القيم القابلة للاسترداد لوحدات توليد النقد أقل من قيمتها الدفترية، فإن خسائر الانخفاض في القيمة يتم توزيعها أولاً لتخفيض قيمة أي شهرة موزعة على تلك الوحدات ثم على أية موجودات أخرى مرتبطة بالوحدات على أساس التوزيع النسبي ووفقاً للقيم الدفترية لكل أصل من أصول وحدة توليد النقد. يتم إدراج أية خسائر انخفاض في القيمة متعلقة بالشهرة في بيان الدخل المجمع مباشرة. لا يتم رد خسائر الانخفاض في القيم المتعلقة بالشهرة والتي سبق الاعتراف بها في الفترات اللاحقة. عند استبعاد أحد وحدات توليد النقد، تؤخذ قيمة الشهرة المتعلقة بها في الاعتبار عند تحديد أرباح وخسائر الاستبعاد.

3.3.2 موجودات ثابتة وإنشاءات قيد التنفيذ

تظهر الموجودات الثابتة بالتكلفة ناقصاً الاستهلاك المتراكم وخسائر الانخفاض في القيمة. تتضمن التكلفة سعر الشراء وأي تكلفة مرتبطة مباشرة بإيصال تلك الموجودات إلى موقع التشغيل وجعلها جاهزة للتشغيل. تدرج مصروفات التصليحات والصيانة والتجديد غير المادية في بيان الدخل المجمع للفترة التي يتم تكبد هذه مصروفات فيها. يتم رسملة هذه المصاريف في الحالات التي يظهر فيها بوضوح أنها قد أدت إلى زيادة المنافع الاقتصادية المستقبلية المتوقع الحصول عليها من استخدام هذه الموجودات إلى حد أعلى من معيار الأداء المحدد أساساً. تستهلك الموجودات الثابتة بطريقة القسط الثابت على أساس الأعمار الإنتاجية المقدرة لها. تتمثل الأعمار الإنتاجية للموجودات الثابتة كما يلي:-

المقدر / سنة

25 - 15

20 - 3

10 - 5

5 - 3

مباني

آلات ومعدات

أثاث ومفروشات

السيارات ومعدات النقل

إيضاحات حول البيانات المالية المجمعة للسنة المنتهية في 31 ديسمبر 2018
(جميع المبالغ بالدينار الكويتي ما لم يذكر غير ذلك)

يتم مراجعة العمر الإنتاجي وطريقة الاستهلاك دورياً للتأكد من أن الطريقة وفترة الاستهلاك متفتحتين مع المنفعة الاقتصادية المتوقعة من بنود الموجودات الثابتة. وإذا تغيرت الأعمار الإنتاجية المقدر لها فإنه يتم تغيير تلك الأعمار اعتباراً من بداية السنة المالية التي حدث بها التغيير بدون أثر رجعي. تدرج أرباح أو خسائر بيع الموجودات الثابتة في بيان الدخل المجمع بمقدار الفرق بين القيمة البيعية وصافي القيمة الدفترية لهذه الموجودات.

تدرج مشروعات قيد التنفيذ ضمن بند الموجودات الثابتة حتى يتم استكمالها وتجهيزها لتكون صالحة للاستخدام، وفي هذا التاريخ يتم إعادة تبويبها ضمن الموجودات المشابهة لها، ويتم البدء في احتساب استهلاك لها اعتباراً من ذلك التاريخ.

3.3.3 انخفاض في قيمة الموجودات الملموسة والغير ملموسة بخلاف الشهرة

يتم مراجعة الموجودات الملموسة وغير الملموسة سنوياً لتحديد مدى وجود مؤشرات على انخفاض في قيمة تلك الموجودات. في حالة وجود مثل هذه المؤشرات، يتم تقدير القيمة القابلة للاسترداد لتلك الموجودات بغرض تحديد مبلغ الانخفاض في القيمة، إن وجد. يتم اختبار الموجودات غير الملموسة التي ليس لها عمر إنتاجي محدد والموجودات غير الملموسة التي لم تتاح للاستخدام بعد من أجل تحديد الانخفاض في القيمة سنوياً على الأقل، وحينما يكون هناك مؤشر على وجود انخفاض في قيمة هذا الأصل. ويتم تحديد صافي القيمة الاستردادية على أساس القيمة العادلة للأصل ناقصاً تكاليف البيع أو قيمة الاستخدام أيهما أعلى. يتم الاعتراف بخسائر الانخفاض في القيمة في بيان الدخل المجمع في السنة التي ظهرت فيها هذه الخسائر. في حال رد الانخفاض في القيمة، يتم عكس الانخفاض في القيمة في حدود صافي القيمة الدفترية للأصل فيما لو لم يتم إثبات الانخفاض في القيمة. يتم الاعتراف برد الانخفاض في القيمة في بيان الدخل المجمع مباشرة.

3.3.4 الأدوات المالية (سارية اعتباراً من 1 يناير 2018)

يتم الاعتراف بالموجودات المالية والمطلوبات المالية عندما تصبح الشركة طرفاً في الأحكام التعاقدية لهذه الأدوات. يتم قياس الموجودات المالية والمطلوبات المالية مبدئياً بالقيمة العادلة. إن تكاليف المعاملة المرتبطة مباشرة باقتناء أو إصدار الموجودات المالية والمطلوبات المالية (بخلاف الموجودات المالية والمطلوبات المالية بالقيمة العادلة من خلال بيان الدخل المجمع) يتم إضافتها أو خصمها من القيمة العادلة للموجودات المالية والمطلوبات المالية، حيث يكون مناسباً، عند الاعتراف المبدئي.

إن تكاليف المعاملة المرتبطة مباشرة باقتناء الموجودات المالية والمطلوبات المالية بالقيمة العادلة من خلال بيان الدخل المجمع، يتم الاعتراف بها مباشرة ضمن بيان الدخل المجمع.

الموجودات المالية

يتم الاعتراف أو الغاء الاعتراف بكافة عمليات شراء أو بيع الموجودات المالية التي تتم بالشروط الاعتيادية باستخدام طريقة تاريخ المتاجرة. إن عمليات الشراء أو البيع التي تتم بالشروط الاعتيادية هي عمليات شراء أو بيع موجودات مالية تتطلب تسليم الموجودات خلال فترة يتم تحديدها عامة وفقاً للقوانين أو الأعراف المتعامل بها في السوق. يتم لاحقاً قياس كافة الموجودات المالية المدرجة سواء بالتكلفة المطفأة أو بالقيمة العادلة وفقاً لتصنيفها.

تصنيف الموجودات المالية

تصنف الأصول المالية على النحو التالي:

- التكلفة المطفأة

- أدوات حقوق الملكية بالقيمة العادلة من خلال بيان الدخل الشامل

- الموجودات المالية بالقيمة العادلة من خلال الربح أو الخسارة

إن أدوات الدين التي تستوفي الشروط التالية يتم لاحقاً قياسها بالتكلفة المطفأة:

• أن يتم الاحتفاظ بالأصل المالي ضمن نموذج أعمال يكون الهدف منه الاحتفاظ بالأصل المالي من أجل تحصيل التدفقات النقدية التعاقدية؛ و

• ينتج عن الشروط التعاقدية للأصل المالي تدفقات نقدية في تواريخ محددة تتمثل بشكل أساسي في دفعات أصل الدين بالإضافة إلى الفوائد.

إن أدوات الدين التي تستوفي الشروط التالية يتم لاحقاً قياسها بالقيمة العادلة من خلال الدخل الشامل الآخر:

• أن يتم الاحتفاظ بالأصل المالي ضمن نموذج أعمال يهدف إلى تحصيل التدفقات النقدية التعاقدية وبيع الأصل المالي؛ و

• ينتج عن الشروط التعاقدية للأصل المالي تدفقات نقدية في تواريخ محددة تتمثل بشكل أساسي في دفعات أصل الدين مضافاً إليه الفوائد.

إيضاحات حول البيانات المالية المجمعة للسنة المنتهية في 31 ديسمبر 2018
(جميع المبالغ بالدينار الكويتي ما لم يذكر غير ذلك)

بخلاف ذلك يتم قياس كافة الموجودات المالية الأخرى لاحقاً بالقيمة العادلة من خلال بيان الدخل. على الرغم مما سبق، قد تقوم المجموعة - بشكل لا يمكن الرجوع فيه - بالاختيارات التالية عند الاعتراف المبدئي بالأصل المالي:

- يجوز للشركة أن تعرض التغيرات اللاحقة في القيمة العادلة بالنسبة لاستثمار معين في أداة ملكية ضمن بيان الدخل الشامل الآخر وذلك عند استيفاء معايير محددة؛ و
- يجوز للمجموعة أن تقرر قياس الاستثمار في أداة الدين الذي يستوفي خصائص التكلفة المطفأة أو القيمة العادلة من خلال الدخل الشامل الآخر، بالقيمة العادلة من خلال بيان الدخل، إذا كان ذلك يزيل أو يقلل بشكل كبير من عدم التطابق المحاسبي.

التكلفة المطفأة وطريقة الفائدة الفعالة

الموجودات المالية المسجلة بالتكلفة المطفأة يتم قياسها لاحقاً باستخدام التكلفة المطفأة خلال تطبيق سعر الفائدة الفعلي على إجمالي القيمة الدفترية للأصل المالي بعد إضافة الانخفاض في الموجودات المالية. يتم الاعتراف بإيرادات الفوائد في بيان الدخل المجموع.

أدوات الملكية المصنفة بالقيمة العادلة من خلال الدخل الشامل الآخر

عند التطبيق المبدئي، يجوز للشركة أن تختار - بشكل لا يمكن الرجوع فيه - (حسب كل أداة على حدة) تصنيف الاستثمارات في أدوات ملكية بالقيمة العادلة من خلال الدخل الشامل الآخر. لا يتم السماح بالتصنيف بالقيمة العادلة من خلال الدخل الشامل الآخر إذا كانت الاستثمارات محتفظ بها بغرض المتاجرة أو كانت تمثل مقابل محتمل ضمن عملية اندماج أعمال والذي ينطبق عليه المعيار الدولي للتقارير المالية 3.

يتم مبدئياً قياس الاستثمارات في أدوات الملكية المصنفة بالقيمة العادلة من خلال الدخل الشامل الآخر وفقاً للقيمة العادلة بالإضافة إلى تكاليف المعاملة. يتم لاحقاً قياسها بالقيمة العادلة مع تسجيل أي أرباح أو خسائر متراكمة ناتجة عن التغيرات في القيمة العادلة المعترف بها في الدخل الشامل الآخر ضمن احتياطي إعادة تقييم الاستثمارات. لن يتم إعادة تصنيف الربح المتراكم أو الخسارة المتراكمة إلى بيان الدخل عند بيع هذه الاستثمارات، ولكن سوف يتم تحويلها إلى الأرباح المرحلة.

يتم الاعتراف بالتوزيعات الناتجة من هذه الاستثمارات ضمن بيان الدخل المجموع عندما ينشأ حق الشركة في استلام التوزيعات. ما لم تمثل التوزيعات بشكل واضح استرداد جزء من تكلفة الاستثمار. يتم إدراج التوزيعات ضمن بند "أرباح الاستثمار" في بيان الدخل المجموع (إيضاح 21).

أدوات الملكية المصنفة بالقيمة العادلة من خلال الأرباح أو الخسائر

يتم قياس الموجودات المالية التي لا تفي بمعايير قياسها بالتكلفة المطفأة أو من خلال الدخل الشامل الآخر بالقيمة العادلة من خلال الأرباح أو الخسائر.

يتم قياس الموجودات المالية بالقيمة العادلة من خلال الأرباح أو الخسائر بالقيمة العادلة في نهاية كل فترة، مع الاعتراف بأية أرباح أو خسائر بالقيمة العادلة في بيان الدخل المجموع إلى الحد الذي لا تكون فيه جزءاً من علاقة تغطية محددة. يتضمن صافي الربح أو الخسارة المعترف به في بيان الدخل أي توزيعات أرباح أو فوائد مكتسبة من الموجودات المالية.

أرباح وخسائر صرف عملات أجنبية

يتم تحديد القيمة الدفترية للموجودات المالية المقومة بعملة أجنبية بنفس تلك العملة ويتم ترجمتها بسعر الصرف السائد في نهاية كل فترة، وخاصة ما يلي:

- بالنسبة للموجودات المالية المقاسة بالتكلفة المطفأة، يتم الاعتراف بفروق صرف العملات في بيان الدخل المجموع.
- بالنسبة لأدوات الملكية المقاسة بالقيمة العادلة من خلال الدخل الشامل الآخر، يتم الاعتراف بفروق أسعار الصرف في الدخل الشامل الآخر ضمن احتياطي إعادة تقييم استثمارات.
- بالنسبة للموجودات المالية المقاسة بالقيمة العادلة من خلال الربح أو الخسارة، يتم الاعتراف بفروق أسعار الصرف في بيان الدخل المجموع.

إيضاحات حول البيانات المالية المجمعة للسنة المنتهية في 31 ديسمبر 2018
(جميع المبالغ بالدينار الكويتي ما لم يذكر غير ذلك)

انخفاض قيمة موجودات مالية

تقوم المجموعة بتحديد مخصص الخسائر الائتمانية المتوقعة للاستثمارات في أدوات دين والتي يتم قياسها بالتكلفة المطفأة أو بالقيمة العادلة من خلال الدخل الشامل الآخر والذمم المدينة، فضلاً عن التزامات القروض وعقود الضمان المالي. لا يتم الاعتراف بخسائر انخفاض القيمة للاستثمارات في أدوات حقوق الملكية. يتم تحديث مبلغ خسائر الائتمان المتوقعة في تاريخ كل بيان مركز مالي ليعكس التغيرات في مخاطر الائتمان منذ الاعتراف المبدئي بالأداة المالية.

تعترف المجموعة دائماً بمخصص خسائر ائتمانية مدى الحياة للمدينين التجاريين والمبالغ المستحقة من العملاء بموجب عقود البناء والإيجار. يتم تقدير الخسائر الائتمانية المتوقعة على هذه الموجودات المالية باستخدام مصفوفة تستند إلى الخبرة التاريخية لخسائر ائتمان المجموعة، مع تعديلها للعوامل الخاصة بالمدينين والظروف الاقتصادية العامة وتقييم الاتجاهات الحالية والمستقبلية في تاريخ كل بيان مركز مالي، بما في ذلك القيمة الزمنية للنقود.

بالنسبة لجميع الأدوات المالية الأخرى، تعترف المجموعة بمخصص خسائر ائتمانية مدى الحياة إذا كان هناك زيادة كبيرة في مخاطر الائتمان منذ الاعتراف المبدئي. من ناحية أخرى، إذا لم تزداد مخاطر الائتمان على الأدوات المالية بشكل كبير منذ الاعتراف المبدئي، فإن المجموعة تقوم بقياس مخصص الخسارة لهذه الأداة المالية بمبلغ يعادل 12 شهراً من مخصص الخسائر الائتمانية المتوقعة. يستند تقييم ما إذا كان يجب الإقرار بمخصص الخسائر الائتمانية المتوقع مدى الحياة على زيادات كبيرة في احتمالية حدوث تخلف عن السداد منذ الاعتراف المبدئي في تاريخ البيانات المالية.

يمثل مخصص الخسائر الائتمانية المتوقعة مدى الحياة خسائر الائتمان المتوقعة التي تنتج عن جميع الأحداث الافتراضية المحتملة على مدى العمر المتوقع للأداة المالية. على النقيض من ذلك، يمثل مخصص الخسائر الائتمانية المتوقعة لمدة 12 شهراً الجزء الذي من المتوقع أن ينتج عن الأحداث الافتراضية على أداة مالية ممكنة خلال 12 شهراً بعد تاريخ كل بيان مركز مالي.

إلغاء الاعتراف بالموجودات المالية

تقوم المجموعة بإلغاء الاعتراف بالأصل المالي فقط في حالة انتهاء صلاحية الحقوق التعاقدية للندفقات النقدية من الأصل أو نقل الأصل المالي وكافة مخاطر ومزايا ملكية الأصل للطرف الآخر. في حال عدم قيام المجموعة بنقل أو الاحتفاظ بكافة مخاطر ومزايا الملكية واستمرت في السيطرة على الأصل المنقول، تقوم المجموعة بإثبات حصتها المحفوظ بها في الأصل والالتزام المصاحب له مقابل المبالغ التي قد تضطر لدفعها. إذا احتفظت المجموعة بكافة مخاطر ومزايا ملكية الأصل المالي المنقول، تستمر المجموعة في الاعتراف بالأصل المالي كما يتم الاعتراف بالتزام مالي مضمون بمقدار المتحصلات المستلمة.

عند إلغاء الاعتراف بالأصل المالي المقاس بالتكلفة المطفأة، يتم تسجيل الفرق بين القيمة الدفترية لهذا الأصل والمبلغ المقابل المستلم والمستحق في بيان الدخل المجمع. كذلك، عند إلغاء الاعتراف بالاستثمار في أداة دين مصنفة كاستثمارات بالقيمة العادلة من خلال الدخل الشامل المجمع، يتم تصنيف الربح أو الخسارة المترتبة سابقاً في احتياطي إعادة تقييم استثمارات ضمن بيان الدخل. وفي المقابل، عند إلغاء الاعتراف بأي من الاستثمارات في أدوات الملكية التي تم اختيارها من قبل الشركة عند الاعتراف المبدئي ليتم قياسها بالقيمة العادلة من خلال الدخل الشامل الآخر، لا يتم إعادة تصنيف الربح أو الخسارة المترتبة سابقاً في احتياطي إعادة تقييم استثمارات ضمن بيان الدخل ولكن يتم تحويلها إلى الأرباح المرحلة.

المطلوبات المالية وأدوات حقوق الملكية التصنيف كدين أو حقوق ملكية

يتم تصنيف أدوات الدين وحقوق الملكية المصدرة من قبل المنشأة ضمن المطلوبات المالية أو حقوق الملكية وفقاً لمضمون الترتيبات التعاقدية وتعريفات الالتزام المالي وأداة حقوق الملكية.

أدوات حقوق الملكية

إن أداة حقوق الملكية هي أي عقد يثبت حصة متبقية في موجودات منشأة بعد خصم جميع التزاماتها. يتم الاعتراف بأدوات حقوق الملكية الصادرة من قبل المنشأة بصافي المتحصلات المستلمة بعد خصم تكاليف الإصدار المباشرة.

يتم الاعتراف بإعادة شراء أدوات حقوق الملكية الخاصة بالشركة ويتم خصمها مباشرة في حقوق الملكية. لا يتم الاعتراف بربح أو خسارة في بيان الدخل نتيجة شراء أو بيع أو إصدار أو إلغاء أدوات حقوق الملكية الخاصة بالشركة.

المطلوبات المالية

يتم قياس كافة المطلوبات المالية لاحقاً بالتكلفة المطفأة باستخدام طريقة الفائدة الفعالة أو القيمة العادلة من خلال بيان الدخل.

إيضاحات حول البيانات المالية المجمعة للسنة المنتهية في 31 ديسمبر 2018
(جميع المبالغ بالدينار الكويتي ما لم يذكر غير ذلك)

المطلوبات المالية المقاسة لاحقاً بالتكلفة المطفأة

يتم لاحقاً قياس المطلوبات المالية التي لا تصنف ضمن البنود التالية، بالتكلفة المطفأة باستخدام طريقة الفائدة الفعالة:

(1) المقابل النقدي المحتمل في عملية اندماج الأعمال؛

(2) محتفظ بها للمتاجرة؛

(3) مصنفة بالقيمة العادلة من خلال بيان الدخل.

إن طريقة الفائدة الفعالية هي طريقة احتساب التكلفة المطفأة للمطلوبات المالية وتوزيع مصاريف الفوائد على مدار الفترات ذات الصلة. إن معدل الفائدة الفعلي هو معدل خصم المدفوعات النقدية المستقبلية المقدرة (بما في ذلك كافة الرسوم والنقاط المدفوعة أو المستلمة والتي تشكل جزءاً لا يتجزأ من معدل الفائدة الفعلي وتكاليف المعاملة وغير ذلك من علاوات أو خصومات) خلال العمر المتوقع للمطلوبات المالية، أو (حيث يكون مناسباً) على مدى فترة أقصر، إلى التكلفة المطفأة للمطلوبات المالية.

خسائر وأرباح صرف العملات الأجنبية

بالنسبة للمطلوبات المالية المقومة بعملات أجنبية والتي يتم قياسها بالتكلفة المطفأة في نهاية كل فترة، فإنه يتم تحديد خسائر وأرباح صرف العملات الأجنبية استناداً إلى التكلفة المطفأة لهذه الأدوات. يتم الاعتراف بهذه الخسائر والأرباح الناتجة عن صرف العملات الأجنبية ضمن بند "إيرادات أو مصروفات أخرى" في بيان الدخل للمطلوبات المالية التي لا تشكل جزءاً من علاقة تحوط محددة.

إلغاء الاعتراف بالمطلوبات المالية

تقوم الشركة بإلغاء الاعتراف بالمطلوبات المالية فقط عندما يتم الإغفاء من التزامات الشركة أو الغاؤها أو انتهاء صلاحية استحقاقها. ويتم الاعتراف بالفرق بين القيمة الدفترية للالتزام المالي المستبعد والمبلغ النقدي المدفوع والمستحق، في بيان الدخل.

3.3.5 الأدوات المالية – (ساريه حتى 31 ديسمبر 2017)

يتم الاعتراف بالموجودات والالتزامات المالية عندما تصبح الشركة طرفاً للالتزامات التعاقدية لهذه الأدوات. يتم قياس جميع الموجودات المالية أو المطلوبات المالية مبدئياً بالقيمة العادلة. يتم إضافة أو خصم التكاليف المتعلقة بالاقتناء أو الإصدار للأصل أو الالتزام المالي من القيمة العادلة للأصل أو الالتزام المالي عند الاعتراف المبدئي (باستثناء الأدوات المالية المصنفة بـ "القيمة العادلة من خلال بيان الدخل") حيث يتم إدراج التكاليف المتعلقة بالاقتناء مباشرة في بيان الدخل المجموع.

الموجودات المالية

يتم تصنيف الموجودات المالية إلى تصنيفات محددة وهي موجودات مالية بالقيمة العادلة من خلال بيان الدخل المجموع وموجودات مالية محتفظ بها حتى تاريخ الاستحقاق وموجودات مالية متاحة للبيع وقروض ومدينون. تقوم المجموعة بتحديد التصنيف المناسب لموجوداتها المالية في تاريخ الشراء بناءً على الغرض من اقتناء تلك الموجودات المالية. يتم الاعتراف بكافة عمليات الشراء والبيع للموجودات المالية في تاريخ المتاجرة. تقوم المجموعة بتصنيف موجوداتها المالية كما يلي:

موجودات مالية بالقيمة العادلة- بيان الدخل

يتم تصنيف الموجودات المالية إلى موجودات مالية بالقيمة العادلة من خلال بيان الدخل المجموع في حالة ما إذا تم الاحتفاظ بها بغرض المتاجرة أو تم تحديدها كذلك عند الاقتناء. يتم الاعتراف بالموجودات المالية بالقيمة العادلة من خلال بيان الدخل المجموع بقيمتها العادلة، ويتم إثبات الأرباح والخسائر الناتجة عن إعادة القياس في بيان الدخل المجموع. تتضمن الأرباح المثبتة في بيان الدخل المجموع التوزيعات النقدية والفوائد المكتسبة من الأصل المالي. يتم تحديد القيمة العادلة كما هو موضح في إيضاح (4.3).

القروض والمدينون

هي موجودات مالية بخلاف المشتقات ذات استحقاق ثابت أو محدد، وهي غير مسعرة في أسواق نشطة. تثبت القروض والمدينون (الذمم التجارية والمدينون الآخرون والنقد والنقد المعادل) بالتكلفة المطفأة باستخدام معدل العائد الفعلي مخصوماً منها أي خسائر انخفاض في القيمة.

إيضاحات حول البيانات المالية المجمعة للسنة المنتهية في 31 ديسمبر 2018
(جميع المبالغ بالدينار الكويتي ما لم يذكر غير ذلك)

الموجودات المالية المتاحة للبيع

إن الموجودات المالية المتاحة للبيع ليست مشتقات، وهي التي لم يتم تصنيفها كـ (أ) قروض ومديون أو (ب) محتفظ بها حتى تاريخ الاستحقاق أو (ج) موجودات مالية بالقيمة العادلة من خلال الربح أو الخسارة. يتم إعادة قياس الموجودات المالية المتاحة للبيع بالقيمة العادلة. يتم تحديد القيمة العادلة كما هو موضح في إيضاح (4.3). يتم إدراج التغير في القيمة العادلة ضمن بنود الدخل الشامل المجمع الأخرى وتتراكم ضمن احتياطي التغير في القيمة العادلة. في حالة بيع أو انخفاض قيمة الموجودات "المتاحة للبيع"، يتم إعادة تصنيف الربح أو الخسارة المتراكمة من قبل ضمن بند احتياطي التغير في القيمة العادلة في بيان الدخل المجمع. يتم إثبات الاستثمارات المتاحة للبيع غير المسعرة في سوق نشط والتي لا يمكن تحديد قيمتها العادلة بصورة موثوق بها بالتكلفة بعد خصم الانخفاض في القيمة في نهاية كل فترة مالية. يتم إثبات التوزيعات النقدية المتعلقة بالاستثمارات المتاحة للبيع في بيان الدخل المجمع عند ثبوت حق المجموعة في استلام تلك التوزيعات، ويتم إثبات أرباح أو خسائر فروق العملة المتعلقة بها ضمن بنود بيان الإيرادات الشاملة الأخرى. الانخفاض في القيمة

في نهاية كل فترة مالية، تقوم المجموعة بتحديد ما إذا كان هناك دليل موضوعي على وجود انخفاض في القيمة للأصل المالي بخلاف الموجودات المالية بالقيمة العادلة - بيان الدخل. يتم الاعتراف بخسائر الانخفاض في القيمة في بيان الدخل المجمع مباشرة عند وجود دليل إيجابي - نتيجة لوقوع حدث أو أكثر بعد الاعتراف المبدئي لهذه الموجودات - أن التدفقات النقدية المتوقعة من ذلك الأصل سوف تتأثر.

إن الانخفاض الهام أو الدائم في القيمة العادلة بالنسبة للاستثمارات المتاحة للبيع عن التكلفة يعتبر دليل موضوعي على وجود انخفاض في القيمة.

إن الدليل الموضوعي للانخفاض في محفظة العملاء يمكن أن يتضمن خبرة المجموعة السابقة حول امكانية التحصيل، زيادة عدد أيام التأخير في التحصيل عن متوسط فترة الائتمان، والتغيرات الملحوظة في الأقتصاديات العالمية والمحلية التي تؤدي بدورها إلى تخلف العملاء عن السداد.

بالنسبة للموجودات المالية المدرجة بالتكلفة المطفأة، تقدر خسائر الانخفاض في القيمة بمقدار الفرق بين القيمة الدفترية للأصل والقيمة الحالية للتدفقات النقدية المستقبلية المقدرة بعد خصمها باستخدام متوسط سعر الفائدة الفعلي المستخدم أساساً للأصل المالي. بالنسبة للموجودات المالية المدرجة بالتكلفة فإن خسائر الانخفاض في القيمة تتمثل في الفرق بين القيمة الدفترية والقيمة الحالية للتدفقات النقدية مخصومة طبقاً لمعدلات العائد السارية الفعلية في السوق على الأدوات المالية المشابهة.

يتم تخفيض القيمة الدفترية لكافة الموجودات بخسائر الانخفاض في القيمة فيما عدا الذمم التجارية حيث يتم تخفيض قيمتها من خلال تكوين مخصص ديون مشكوك في تحصيلها. عند وجود دليل على أن الذمم التجارية لن يتم تحصيلها يتم اعدام تلك الذمم مقابل المخصص المكون. في حال التحصيل اللاحق للذمم التي سبق اعدامها فيتم ادراجها في بيان الدخل المجمع.

عند انخفاض قيمة الموجودات المالية المتاحة للبيع، يتم تحويل الأرباح والخسائر المتراكمة والتي سبق الاعتراف بها في بيان الدخل الشامل المجمع إلى بيان الدخل المجمع للسنة.

بالنسبة للأدوات المالية التي يتم قياسها بالتكلفة المطفأة فإنه في حالة حدوث تغير إيجابي في الفترة اللاحقة على خسائر الانخفاض في القيمة، والذي يمكن تحديده علاقته بأحداث تمت بعد الاعتراف بخسائر الانخفاض في القيمة بشكل موضوعي، فإن خسائر الانخفاض التي تم الاعتراف بها سابقاً يتم ردها من خلال بيان الدخل المجمع وفي حدود القيمة الدفترية للاستثمار في تاريخ رد خسائر الانخفاض في القيمة وبما لا يتعدى التكلفة المطفأة لو لم يتم تسجيل خسائر انخفاض في القيمة سابقاً. إن خسائر الانخفاض في القيمة في الأسهم المصنفة كمتاحة للبيع لا يتم عكسها مرة أخرى على بيان الدخل المجمع، حيث يتم تسجيل أثر أي زيادة في القيمة العادلة لاحقاً في بيان الدخل الشامل المجمع.

الاستبعاد

يتم حذف الأصل المالي من الدفاتر عندما ينتهي حق المجموعة في استلام التدفقات النقدية من هذا الأصل أو عندما تقوم المجموعة بتحويل كافة المخاطر والمنافع المرتبطة بملكيتهما في الأصل إلى طرف آخر.

يتم الاعتراف بالفرق بين القيمة الدفترية والمقابل المستلم والمدينين والأرباح أو الخسائر التراكمية، المعترف بها ضمن بنود الدخل الشامل الأخرى والمتراكمة في بند حقوق الملكية، في بيان الدخل المجمع.

إيضاحات حول البيانات المالية المجمعة للسنة المنتهية في 31 ديسمبر 2018
(جميع المبالغ بالدينار الكويتي ما لم يذكر غير ذلك)

المطلوبات المالية

يتم الاعتراف المبدئي للمطلوبات المالية "متضمنة القروض والدائنين والأرصدة الدائنة الأخرى" بالقيمة العادلة بعد خصم تكلفة المعاملة المتكبدة ويتم إعادة قياسها بالتكلفة المطفأة باستخدام طريقة العائد الفعلي.

الاستبعاد

يتم حذف المطلوبات المالية فقط عند الوفاء بالالتزام أو انتهائه. يتم الاعتراف بالفرق بين القيمة الدفترية للالتزام والمقابل المدفوع والدائنين في بيان الدخل المجموع.

3.3.6 المخزون

يتم تقييم المخزون بالتكلفة أو صافي القيمة الاستردادية أيهما أقل. وتحسب التكلفة بطريقة المتوسط المرجح. وتحدد تكلفة الإنتاج التام والإنتاج تحت التشغيل على أساس تكلفة المواد والعمالة المباشرة والمصروفات الصناعية المباشرة وغير المباشرة (بناءً على الطاقة العادية) مع استبعاد تكاليف التمويل. ويتم تقدير صافي القيمة الاستردادية على أساس القيمة البيعية ناقصاً التكلفة اللازمة لإستكمال الإنتاج وإتمام البيع.

3.3.7 أسهم الخزانة

تتمثل أسهم الخزانة في أسهم الشركة الذاتية التي تم إصدارها وشراؤها لاحقاً من قبل الشركة ولم يتم إعادة إصدارها أو إلغاؤها حتى تاريخ البيانات المالية المجمعة. يتم المحاسبة عن أسهم الخزانة بطريقة التكلفة حيث يتم إدراج تكلفة الأسهم المشتراة في حساب مقابل ضمن حقوق الملكية. عند إعادة الإصدار يتم إدراج الأرباح الناتجة ضمن حساب مستقل في حقوق الملكية "أرباح بيع أسهم الخزانة" والذي يعتبر غير قابل للتوزيع، كما يتم تحميل الخسارة المحققة على نفس الحساب في حدود الرصيد الدائن لذلك الحساب، ويتم تحميل الخسارة الإضافية على الأرباح المرحلة ومن ثم الاحتياطيات. تستخدم الأرباح المحققة لاحقاً عن بيع أسهم الخزانة لمقابلة الخسارة المسجلة سابقاً في الاحتياطيات ثم الأرباح المرحلة والربح الناتج عن بيع أسهم الخزانة.

3.3.8 مكافأة نهاية الخدمة للموظفين

تقوم المجموعة وفقاً لقانون العمل الكويتي بسداد مبالغ للموظفين عند ترك الخدمة طبقاً للائحة مزاي محددة. بالنسبة للعاملين غير الكويتيين في دول أخرى فيتم احتساب مكافأة نهاية الخدمة وفقاً لقوانين العمل السائدة في هذه الدول، ويتم سداد تلك المبالغ دفعة واحدة عند نهاية خدمة الموظفين. إن هذا الالتزام غير ممول ويتم حسابه على أساس المبلغ المستحق بافتراض وقوع كامل الالتزام كنتيجة لإنهاء خدمة العاملين في تاريخ البيانات المالية المجمعة وتتوقع الإدارة أن ينتج عن هذه الطريقة تقديراً مناسباً للقيمة الحالية للالتزام المجموعة.

3.3.9 المخصصات

يتم الاعتراف بالمخصصات عندما يكون على المجموعة التزامات قانونية حالية أو التزامات متوقعة نتيجة لأحداث سابقة، ومن المحتمل أن يتطلب ذلك تدفقات خارجة للموارد الاقتصادية لتسوية هذه الالتزامات ويمكن تقديرها بصورة موثوق فيها. يتم قياس المخصصات بالقيمة الحالية للتدفقات النقدية المتوقعة أن تكون مطلوبة لسداد الالتزام باستخدام معدل خصم يعكس تقديرات السوق والقيم الحالية للنفود والمخاطر المحددة للالتزام.

3.3.10 المحاسبة عن عقود الإيجار

يتم معالجة الإيجارات كإيجار تمويلي إذا ما تم تحويل معظم المنافع والمخاطر المرتبطة بملكية الأصل وفقاً لبنود العقد للمستأجر. يتم معالجة كافة عقود الإيجار الأخرى كإيجار تشغيلي.

عندما تكون المجموعة هي الطرف المؤجر

يتم إثبات إيرادات الإيجار التشغيلي بالقسط الثابت على مدار فترة الإيجار. يتم توزيع إيرادات الإيجار التمويلي على الفترات المحاسبية بحيث تعكس عائد ثابت على صافي قيمة الأصل المؤجر.

عندما تكون المجموعة هي الطرف المستأجر

يتم الاعتراف المبدئي بالأصول المستأجرة وفقاً لعقود إيجار تمويلي كموجودات للمجموعة بقيمتها العادلة في بداية الإيجار أو، إذا كانت أقل، بالقيمة الحالية المقدرة للحد الأدنى للمبالغ المدفوعة للإيجار. يتم إثبات التزام للطرف المؤجر في بيان المركز المالي المجموع مقابل عقود الإيجار التمويلي. ويتم إثبات المبالغ المسددة مقابل عقود الإيجار التشغيلي كمصروف في بيان الدخل المجموع بطريقة القسط الثابت على مدار فترة عقود الإيجار.

إيضاحات حول البيانات المالية المجمعة للسنة المنتهية في 31 ديسمبر 2018
(جميع المبالغ بالدينار الكويتي ما لم يذكر غير ذلك)

3.3.11 تكاليف الاقتراض

يتم رسملة تكاليف الاقتراض التي تتعلق مباشرة باقتناء أو إنشاء أو إنتاج أصول مؤهلة للرسملة - التي تستغرق فترة إنشائها أو تجهيزها فترات طويلة لتصبح جاهزة للاستخدام أو البيع - كجزء من تكلفة الأصل وذلك لحين الانتهاء من تجهيزها للاستخدام أو البيع. يتم الاعتراف بباقي تكاليف الاقتراض كمصاريف في الفترة التي تكبدت فيها.

3.3.12 تحقق الإيراد

- يتم الاعتراف بإيرادات المبيعات عند تسليم البضاعة إلى المشتري حيث أن ذلك يمثل النقطة الزمنية التي يصبح فيها حق استلام المقابل النقدي غير مشروطاً.
- تدرج فوائد الودائع على أساس التوزيع الزمني.
- يتم إثبات توزيعات الأرباح عندما يتأكد حق المجموعة في استلام هذه التوزيعات.

3.3.13 العملات الأجنبية

عملة التشغيل والعرض

يتم قياس البنود المتضمنة في البيانات المالية لكل شركة من شركات المجموعة باستخدام عملة البيئة الاقتصادية التي تقوم الشركة بممارسة أنشطتها فيها (عملة التشغيل). يتم عرض البيانات المالية المجمعة بالدينار الكويتي.

المعاملات والأرصدة

يتم ترجمة المعاملات بالعملة الأجنبية إلى الدينار الكويتي باستخدام أسعار الصرف السائدة بتاريخ المعاملة. يتم إعادة ترجمة البنود ذات الطبيعة النقدية القائمة بالعملات الأجنبية في تاريخ البيانات المالية المجمعة. يتم إثبات أرباح أو خسائر فروق العملة الناتجة من تسوية تلك المعاملات وكذلك من ترجمة الموجودات والمطلوبات بعملات أجنبية في نهاية السنة في بيان الدخل المجموع.

شركات المجموعة

- يتم ترجمة نتائج الأعمال والمركز المالي لكافة شركات المجموعة والتي لها عملة تشغيل مختلفة عن عملة العرض (بخلاف الشركات التي تمارس أنشطتها في بلاد تعاني من معدلات تضخم عالية جداً) إلى عملة العرض كما يلي:
- يتم ترجمة الموجودات المطلوبة في بيان المركز المالي باستخدام سعر الإقفال في تاريخ البيانات المالية المجمعة.
- يتم ترجمة الإيرادات والمصروفات في بيان الدخل المجموع باستخدام متوسط سعر الصرف.
- ويتم إثبات ناتج الترجمة في بند مستقل ضمن حقوق الملكية.

4. إدارة المخاطر المالية

4.1 المخاطر المالية

إن أنشطة الشركة الأم تعرضها لمجموعة من المخاطر المالية، وهي مخاطر السوق (تتضمن مخاطر العملات الأجنبية ومخاطر القيمة العادلة لمعدل الفائدة، ومخاطر التقلبات في التدفقات النقدية الناتجة عن التغير في أسعار الفائدة ومخاطر أسعار السوق) بالإضافة إلى مخاطر الائتمان ومخاطر السيولة.

إن نظام إدارة المخاطر في المجموعة يركز على الأمور التي لا يمكن التنبؤ بها في الأسواق المالية بهدف خفض احتمالات التأثير السلبي على الأداء المالي للمجموعة للحد الأدنى.

أ. مخاطر السوق

مخاطر العملات الأجنبية

تمارس المجموعة أنشطتها بدول مختلفة كما أنها تباشر معاملاتها في تلك الدول بعملات أجنبية أخرى بخلاف الدينار الكويتي. إن خطر العملات الأجنبية ينشأ عند وجود معاملات تجارية مستقبلية وصافي استثمارات في عمليات أجنبية وموجودات والتزامات بعملات أجنبية.

يتم مراقبة العمليات بالعملات الأجنبية بصفة دورية، بغرض تحديد مدى وجود أي تذبذب في العملات الأجنبية مقابل العملات المحلية، وأيضاً لتحديد احتياجات الشركات التابعة من العملات الأجنبية وكيفية توفير تلك العملات. إن سياسة المجموعة هي توفير احتياجاتها المستقبلية من العملات الأجنبية حتى 12 شهر. يتم تزويد المجموعة ببيانات خاصة توضح الاتجاهات المستقبلية للعملات الأجنبية من قبل البنوك الرئيسية في الدول التي تعمل بها شركات المجموعة.

إيضاحات حول البيانات المالية المجمعة للسنة المنتهية في 31 ديسمبر 2018
(جميع المبالغ بالدينار الكويتي ما لم يذكر غير ذلك)

تقوم الإدارة بالتنسيق بين الشركات التابعة لتبادل العملات الأجنبية فيما بينها عند وجود حاجة لذلك. تقوم كافة شركات المجموعة بالاقتراض بنفس عملة التشغيل، وعلى الرغم من ذلك فإن سياسة المجموعة تسمح للشركات بالاقتراض بعملات أجنبية في حالة وجود مصادر للتدفقات النقدية من العملات الأجنبية تمكنها من سداد تلك الالتزامات. لدى المجموعة بعض الاستثمارات في دول أجنبية، والتي تتعرض صافي موجوداتها لمخاطر التغير في العملات الأجنبية الناتجة عن ترجمة البيانات المالية، إن هذا الخطر يتم إدارته بشكل رئيسي من خلال الاقتراض بنفس عملة الشركة التابعة الأجنبية. خلال عامي 2018 و 2017 لم تحتاج المجموعة لاستخدام أدوات تحوط لتغطية خطر أسعار صرف العملات الأجنبية. تتعرض المجموعة بشكل أساسي لمخاطر العملات الأجنبية كنتيجة لأرباح/ خسائر ترجمة موجودات ومطلوبات مقومة بالعملات الأجنبية مثل النقد والنقد المعادل والاستثمارات والمدنيين والدائنين والقروض والتسهيلات البنكية. فيما يلي القيمة المسجلة لموجودات ومطلوبات المجموعة ذات الطبيعة النقدية والمقومة بعملات أجنبية كما في نهاية السنة:

المطلوبات		الموجودات		
2017	2018	2017	2018	
26,251,690	22,120,048	3,224,282	249,475	دولار أمريكي
8,302,017	23,238,660	688,654	1,212,130	درهم إماراتي
4,458,939	4,888,129	577,708	70,263	يورو

فيما يلي بيان بأثر تغير الدولار الأمريكي بنسبة 10% على بيان الدخل وحقوق الملكية كما في 31 ديسمبر:

بيان الدخل		بيان الدخل		
2017	2018	2017	2018	دولار أمريكي
(322,428)	(314,110)	(315,014)	(309,775)	

مخاطر القيمة العادلة
إن مخاطر القيمة العادلة هي المخاطر الناتجة عن تذبذب قيمة الأدوات المالية نتيجة للتغيرات في أسعار السوق. إن المجموعة معرضة لمخاطر السعر من خلال استثماراتها المبوبة في البيانات المالية المجمعة كاستثمارات متاحة للبيع واستثمارات مالية بالقيمة العادلة - بيان الدخل.
تقوم المجموعة بإدارة هذا الخطر من خلال مراقبة أسعار السوق في حال كون هذه الاستثمارات متداولة في أسواق نشطة بالإضافة إلى إجراء التقييم الدوري للبيانات المالية للشركات المستثمر فيها والتوصل للقيمة العادلة من خلال المعلومات المالية المتاحة للاستثمارات الأخرى.
فيما يلي تحليل للحساسية يوضح أثر التغير في مؤشرات الأسواق المالية على أعمال المجموعة وكذلك حقوق الملكية. إن هذا التحليل قائم على أساس التغير في هذه المؤشرات بنسبة 5%.

الأثر على صافي الربح		الأثر على حقوق الملكية		
2017	2018	2017	2018	مؤشر سوق الكويت للأوراق المالية
293,746	236,007	7,885	8,597	

مخاطر التقلبات في التدفقات النقدية والقيمة العادلة الناتجة عن التغير في أسعار الفائدة
هي مخاطر تذبذب قيمة الأداة المالية نتيجة التغيرات في أسعار معدلات الفائدة في السوق. لا تتعرض موجودات المجموعة لهذا النوع من المخاطر حيث لا يوجد لدى المجموعة موجودات مالية هامة محملة بأسعار فائدة. إن خطر سعر الفائدة ينتج عن القروض المحملة بأسعار فائدة متغيرة والتي تعرض المجموعة إلى خطر التقلبات في التدفقات النقدية الناتجة عن التغير في أسعار الفائدة. تقوم المجموعة لإدارة هذا الخطر بدراسة المعطيات المتعلقة بأسعار الفائدة بصفة دورية لتقييم احتمالية انخفاض أو زيادة أسعار الفائدة للفترة القادمة وأثر ذلك على التدفقات النقدية وأرباح المجموعة مع اتخاذ الإجراءات التصحيحية لمواجهة هذه الاحتمالات. بتاريخ 31 ديسمبر 2018، فيما لو كانت أسعار الفائدة ارتفعت بمقدار 1% كان ذلك سوف يؤدي إلى زيادة صافي خسائر السنة بمبلغ 1,631,275 دينار كويتي (1,139,649 دينار كويتي - 2017).

إيضاحات حول البيانات المالية المجمعة للسنة المنتهية في 31 ديسمبر 2018
(جميع المبالغ بالدينار الكويتي ما لم يذكر غير ذلك)

ب. مخاطر الائتمان

يتمثل خطر الائتمان في احتمال خسارة المجموعة نتيجة عدم قدرة أحد أطراف الأداة المالية على الوفاء بالتزاماته المالية تجاه المجموعة. يتم إدارة خطر الائتمان على مستوى المجموعة من خلال مراقبة سياسة الائتمان على أساس مستمر. يتركز خطر الائتمان بشكل كبير في النقد والنقد المعادل والمدينين. تقوم الشركة بالاحتفاظ بالنقد والنقد المعادل لدى جهات ومؤسسات مالية ذات سمعة ائتمانية عالية، كما أن للمجموعة سياسة ائتمانية أهم ملامحها هي:

- تتعامل المجموعة دائما مع جهات ذات مركز وسمعة ائتمانية جيدة في السوق. وتقوم المجموعة بتصنيف عملائها إلى [جهات حكومية/ شركات خاصة أجنبية/ شركات خاصة محلية].
 - تحصل المجموعة على الضمانات المناسبة عند التعامل مع الشركات الخاصة سواء المحلية أو الدولية من خلال إتمادات مستندية لصالح المجموعة يتم من خلالها تحصيل مستحقات المجموعة لدى هؤلاء العملاء.
- الجدول التالي يوضح تصنيف العملاء والأرصدة في تاريخ البيانات المالية:

2017	2018	تصنيف العملاء
37,065	7,126,931	جهات حكومية
2,591,194	1,286,185	شركات خاصة محلية
1,486,505	677,353	شركات خاصة أجنبية
4,114,761	9,090,469	

ترى إدارة المجموعة أن أقصى تعرض لمخاطر الائتمان يتمثل في:

2017	2018	النقد والنقد المعادل مدينون
3,467,486	1,805,594	
7,212,675	15,748,306	
10,680,161	17,553,900	

ج. مخاطر السيولة

هي خطر عدم قدرة المجموعة على الوفاء بالتزاماتها المالية عند استحقاقها. إن إدارة خطر السيولة تتمثل بشكل أساسي في الاحتفاظ برصيد كافي من النقد والأدوات المالية عالية السيولة وإتاحة الموارد المالية لتلبية احتياجات المجموعة من السيولة. إن الجدول الآتي يبين تحليل للالتزامات المجموعة على أساس التدفقات النقدية غير المخصومة طبقاً للشروط التعاقدية كما في 31 ديسمبر:

2017	2018	دائنون قروض وتسهيلات بنكية
55,823,640	73,863,531	
163,127,565	163,587,453	
218,951,205	237,450,984	

نتيجة لنقص السيولة لدى المجموعة استحققت معظم أقساط القروض والتسهيلات ولم تسدد (إيضاح 16).

4.2 مخاطر رأس المال

تتمثل أهداف المجموعة في إدارة رأس المال في المحافظة على قدرة المجموعة في الاستمرار في النشاط ككيان مستمر وذلك حتى تتمكن من تحقيق عائد للمساهمين من خلال الاستخدام الأمثل لحقوق الملكية. يتكون هيكل رأس المال للمجموعة من صافي الديون (القروض مخصوما منها النقد وأرصدة البنوك) وحقوق الملكية (متضمنة رأس المال، الاحتياطي، الأرباح المرحلة وحقوق الجهات غير المسيطرة). نظرا لإستمرار تحقيق خسائر خلال السنوات السابقة فقد تجاوزت الخسائر المتراكمة رأس مال الشركة والاحتياطي وحقوق الجهات غير المسيطرة.

إيضاحات حول البيانات المالية المجمعة للسنة المنتهية في 31 ديسمبر 2018
(جميع المبالغ بالدينار الكويتي ما لم يذكر غير ذلك)

4.3 تقدير القيمة العادلة

يتم تقدير القيمة العادلة للموجودات والالتزامات المالية كما يلي:

- المستوى الأول: الأسعار المعلنة للأدوات المالية المسعرة في أسواق نشطة.
- المستوى الثاني: الأسعار المعلنة في سوق نشط للأدوات المماثلة. الأسعار المعلنة لموجودات أو التزامات مماثلة في سوق غير نشط. مدخلات - يمكن ملاحظتها - بخلاف الأسعار المعلنة للأدوات المالية.
- المستوى الثالث: طرق تقييم لا تستند مدخلاتها على بيانات سوق يمكن ملاحظتها.

علاقة المدخلات غير الملحوظة بالقيمة العادلة	مدخلات غير ملحوظة الهامة	أساليب التقييم والمدخلات الرئيسية	مستوى القيمة العادلة	تاريخ التقييم	القيمة العادلة التي يتم قياسها بالقيمة العادلة على أساس دوري:		القيمة العادلة للموجودات المالية	
					17/12/31	18/12/31		
استثمارات بالقيمة العادلة من خلال بيان الدخل الشامل الأخر								
	كلما زادت مخاطر السوق انخفضت القيمة العادلة	القيمة الدفترية بمخاطر السوق	طرق تقييم فنية	3	31 ديسمبر 2018	-	13,511	أسهم محلية غير مسعرة
-	-	آخر أمر شراء	1	31 ديسمبر 2018	-	171,951	-	أسهم محلية مسعرة
-	-	طرق تقييم فنية	3	31 ديسمبر 2018	-	43,341	-	أسهم أجنبية غير مسعرة
-	-	صافي قيمة الوحدة المعلنة	2	31 ديسمبر 2018	-	1,032,009	-	صناديق محلية وأجنبية
استثمارات متاحة للبيع								
	كلما زادت مخاطر السوق انخفضت القيمة العادلة	القيمة الدفترية بمخاطر السوق	طرق تقييم فنية	3	31 ديسمبر 2017	15,181,193	-	أسهم محلية غير مسعرة
-	-	آخر أمر شراء	1	31 ديسمبر 2017	157,705	-	-	أسهم محلية مسعرة
-	-	طرق تقييم فنية	3	31 ديسمبر 2017	43,340	-	-	أسهم أجنبية غير مسعرة
-	-	صافي قيمة الوحدة المعلنة	2	31 ديسمبر 2017	1,009,880	-	-	صناديق محلية وأجنبية
استثمارات مالية بالقيمة العادلة من خلال بيان الدخل								
	-	آخر أمر شراء	1	31 ديسمبر 2018	5,874,928	3,150,533	-	أسهم محلية مسعرة
	-	السوق المقارن	2	31 ديسمبر 2017	241,582	-	-	أسهم محلية غير مسعرة
	-	آخر أمر شراء	1	31 ديسمبر 2018	1,255,689	1,569,611	-	أسهم أجنبية مسعرة

تم تحديد القيمة العادلة للموجودات والمطلوبات المالية في المستويات 3 أعلاه باستخدام طرق تقييم فنية متعارف عليها مثل القيم الدفترية المعدلة لأسهم الشركات المستثمر فيها.

إن الموجودات والمطلوبات المالية الأخرى والتي لا يتم قياسها بالقيمة العادلة بشكل مستمر تعادل تقريباً قيمتها الدفترية كما في تاريخ البيانات المالية المجمعة.

5. التقديرات والافتراضات المحاسبية الهامة ومصادر عدم التأكد

إن تطبيق السياسات المحاسبية المتبعة من المجموعة تتطلب من الإدارة القيام ببعض التقديرات والافتراضات لتحديد القيم الدفترية للموجودات والالتزامات التي ليست لها أي مصادر أخرى للتقييم. تعتمد التقديرات والافتراضات على الخبرة السابقة والعناصر الأخرى ذات العلاقة. قد تختلف النتائج الفعلية عن التقديرات. يتم مراجعة التقديرات والافتراضات بصفة دورية. يتم إثبات أثر التعديل على التقديرات في الفترة التي تم فيها التعديل وفي الفترة المستقبلية إذا كان التعديل سوق يؤثر على الفترات المستقبلية.

الأحكام الهامة

تقوم الإدارة عند تطبيق السياسات المحاسبية للمجموعة ببعض الأحكام الهامة والتي لها تأثير جوهري على المبالغ المدرجة ضمن البيانات المالية قبل تصنيف الاستثمارات.

تصنيف الاستثمارات - المعيار الدولي للتقارير المالية 9 (ساري من تاريخ 1 يناير 2018)

عند اقتناء الاستثمار، تقوم المجموعة بتصنيف الاستثمارات "بالقيمة العادلة من خلال بيان الدخل" أو "بالقيمة العادلة من خلال الدخل الشامل الأخر". تتبع المجموعة متطلبات المعيار الدولي للتقارير المالية 9 لتصنيف استثماراتها.

قامت المجموعة بتصنيف كافة الاستثمارات في أدوات الملكية المحفوظ بها بالقيمة العادلة من خلال الدخل الشامل الأخر حيث أنها استثمارات استراتيجية ولا يتم التداول عليها بشكل نشط.

إيضاحات حول البيانات المالية المجمعة للسنة المنتهية في 31 ديسمبر 2018
(جميع المبالغ بالدينار الكويتي ما لم يذكر غير ذلك)

الانخفاض في القيمة

في تاريخ كل بيان مركز مالي، تقوم الإدارة بتحديد ما إذا كان هناك دليل موضوعي أو مؤشر على انخفاض قيمة الشهرة والموجودات غير الملموسة والمعدات. إن تحديد الانخفاض في القيمة يتطلب اتخاذ أحكام هامة ويتخلل ذلك تقييم عدة عوامل منها ظروف السوق والصناعة.

يتعين على المجموعة تقييم ما إذا كانت مخاطر الائتمان على الموجودات المالية والبند الأخرى قد ازدادت بشكل كبير منذ الاعتراف المبدئي من أجل تحديد ما إذا كان يجب الاعتراف بمخصص خسائر متوقَّعة لمدة 12 شهراً أو مدى الحياة.

مطلوبات محتملة / مطلوبات

تشأ المطلوبات المحتملة نتيجة أحداث سابقة يتأكد وجودها فقط بوقوع أو عدم وقوع حدث أو أحداث مستقبلية غير مؤكدة لا تقع بالكامل ضمن سيطرة المجموعة. يتم تسجيل مخصصات مقابل المطلوبات عندما تعتبر الخسارة محتملة ويمكن تقديرها بشكل موثوق به. إن تحديد ما إذا كان يجب تسجيل مخصص من عدمه لقاء أية مطلوبات محتملة يستند إلى أحكام الإدارة.

تصنيف الاستثمارات (سارية قبل 1 يناير 2018)

عند اقتناء الاستثمار، تقوم المجموعة بتصنيف تلك الاستثمارات. تتبع المجموعة إرشادات معيار المحاسبة الدولي رقم 39 لتصنيف تلك الاستثمارات.

تقوم المجموعة بتصنيف الاستثمارات بالقيمة العادلة من خلال بيان الدخل" إذا تم اقتناءها مبدئياً بهدف تحقيق الربح القصير الأجل أو إذا تم تصنيفها بالقيمة العادلة من خلال بيان الدخل عند الاقتناء، حيث أنه من الممكن تقدير قيمها العادلة بصورة موثوقة. يتم تصنيف جميع الاستثمارات الأخرى كاستثمارات "متاحة للبيع".

مصادر عدم التأكد من التقديرات والأفتراضات

فيما يلي الافتراضات الرئيسية فيما يتعلق بالمستقبل ومصادر عدم التأكد من التقديرات كما في تاريخ البيانات المالية المجمعة والتي قد ينتج عنها خطر هام يسبب تعديلات جوهرية على الموجودات والمطلوبات خلال السنة القادمة.

قياس القيمة العادلة وآليات التقييم

إن بعض موجودات والتزامات المجموعة يتم قياسها بالقيمة العادلة لأغراض إعداد البيانات المالية. تقوم إدارة المجموعة بتقدير الطرق والمدخلات الرئيسية المناسبة اللازمة لقياس القيمة العادلة. عند تقدير القيمة العادلة للموجودات والالتزامات تقوم الإدارة باستخدام بيانات سوق يمكن ملاحظتها في الحدود المتاحة وفي حالة عدم توافر بيانات سوق يمكن ملاحظتها تقوم المجموعة بالاستعانة بمقيّم خارجي مؤهل للقيام بعملية التقييم. إن المعلومات حول طرق التقييم والمدخلات اللازمة التي تم استخدامها لتحديد القيمة العادلة للموجودات والالتزامات المالية تم الإفصاح عنها في إيضاح (4.3).

انخفاض في قيمة الموجودات الثابتة وإنشاءات قيد التنفيذ والمخزون

تقوم المجموعة بمراجعة الموجودات الثابتة والبضاعة بصفة مستمرة لتحديد ما إذا كان يجب تسجيل مخصص مقابل انخفاض في القيمة في بيان الدخل المجمع. وبصفة خاصة يجب عمل تقدير من قبل الإدارة بالنسبة لتحديد مبلغ وتوقيت التدفقات النقدية المستقبلية عند تحديد مستوى المخصصات المطلوبة. تلك التقديرات تستند بالضرورة على عدة افتراضات حول عدة عوامل تتضمن درجات متفاوتة من الأحكام وعدم التأكد وقد تختلف النتائج الفعلية مما يؤدي إلى تغييرات مستقبلية في تلك المخصصات.

انخفاض في قيمة المدينين (سارية قبل 1 يناير 2018)

تقوم المجموعة بمراجعة المدينين بشكل ربع سنوي لتحديد ما إذا كان هناك حاجة لتسجيل مخصص لخسائر الانخفاض في القيمة في بيان الدخل المجمع. بشكل محدد تقوم الإدارة بوضع تقديرات لمبلغ وتوقيت التدفقات النقدية المتوقعة عند تحديد قيمة ذلك المخصص.

إيضاحات حول البيانات المالية المجمعة للسنة المنتهية في 31 ديسمبر 2018
(جميع المبالغ بالدينار الكويتي ما لم يذكر غير ذلك)

انخفاض في قيمة الموجودات المالية (سارية بعد 1 يناير 2018) تقوم المجموعة بتقدير الخسائر الائتمانية المتوقعة لكافة الموجودات المالية المدرجة بالتكلفة المطفأة أو بالقيمة العادلة من خلال بيان الربح أو الخسارة، باستثناء أدوات حقوق الملكية. ينطوي تحديد الخسائر الائتمانية المتوقعة على استخدام ملحوظ للبيانات الداخلية والخارجية والافتراضات. إن مقدار الخسائر الائتمانية المتوقعة يتأثر بالتغيرات في الظروف والظروف الاقتصادية المتوقعة.

إن تجربة الخسائر الائتمانية المتوقعة التاريخية للمجموعة وكذلك توقع الظروف الاقتصادية قد لا تعتبر دليلاً على تعرض العميل للتعثر الفعلي في المستقبل. يرجى الرجوع إلى إيضاح 2.3.2 انخفاض قيمة الموجودات المالية للمزيد من المعلومات. إن تقييم العلاقة بين معدلات التعثر التاريخية الملحوظة والظروف الاقتصادية المتوقعة بالإضافة إلى الخسائر الائتمانية المتوقعة هو تقدير جوهري.

دليل الانخفاض في قيمة الاستثمارات (سارية قبل 1 يناير 2018) تحدد المجموعة الانخفاض في الاستثمارات المتاحة للبيع عندما يكون هناك انخفاض طويل الأجل أو مادي في قيمة الاستثمارات المصنفة ضمن "الاستثمارات المتاحة للبيع". إن تحديد الانخفاض طويل الأجل أو المادي يتطلب من الإدارة ممارسة حكمها في هذا الشأن. بالإضافة لذلك تقوم المجموعة بتقييم ضمن عوامل متعددة التذبذب المعتاد في أسعار الأسهم المدرجة والتدفقات النقدية المتوقعة ومعدلات الخصم للاستثمارات غير المسعرة. إن الانخفاض في القيمة يعتبر ملائماً عندما يكون هناك دليل موضوعي على تدهور في المركز المالي في الشركة المستثمر فيها أو في الصناعة التي تعمل بها وكذلك في أداء القطاع والتكنولوجيا وعوامل أخرى تشغيلية ومالية مرتبطة بالتدفقات النقدية.

مطلوبات محتملة

تنشأ المطلوبات المحتملة نتيجة أحداث ماضية يتأكد وجودها فقط بوقوع أو عدم وقوع حدث أو أحداث مستقبلية غير مؤكدة لا تخرج بالكامل عن سيطرة المجموعة. يتم تسجيل مخصصات المطلوبات عندما تعتبر الخسارة محتملة ويمكن تقديرها بصورة معقولة.

إن تحديد ما إذا كان يجب تسجيل مخصص من عدمه لقاء أي مطلوبات محتملة يستند إلى تقديرات الإدارة (إيضاح 25).

إيضاحات حول البيانات المالية المجمعة للسنة المنتهية في 31 ديسمبر 2018
(جميع المبالغ بالدينار الكويتي ما لم يذكر غير ذلك)

المجموع	إيضاحات قيد التنفيذ	أثاث ومفروشات	السيارات ومعدات النقل	آلات ومعدات	مباني	أراضي
140,996,454	37,370,758	751,595	843,280	75,564,482	24,659,625	1,806,714
322,055	204,540	33,420	34,102	49,843	150	-
(86,806)	-	-	(4,896)	(81,910)	-	-
(1,215,108)	(147,863)	(5,179)	(4,136)	(800,334)	(252,064)	(5,532)
140,016,595	37,427,435	779,836	868,350	74,732,081	24,407,711	1,801,182
140,016,595	37,427,435	779,836	868,350	74,732,081	24,407,711	1,801,182
140,016,595	37,427,435	779,836	868,350	74,732,081	24,407,711	1,801,182
165,291	22,201	17,290	7,345	95,546	22,909	-
439,316	53,286	1,622	2,029	289,229	91,132	2,018
140,621,202	37,502,922	798,748	877,724	75,116,856	24,521,752	1,803,200
43,312,905	-	743,898	746,452	30,763,667	11,058,888	-
4,161,998	-	13,723	18,557	3,117,821	1,011,897	-
(10,573)	-	-	(4,848)	(5,725)	-	-
(308,938)	-	(5,090)	(3,262)	(220,341)	(80,245)	-
47,155,392	-	752,531	756,899	33,655,422	11,990,540	-
4,123,750	-	11,672	9,528	2,367,111	1,735,439	-
118,118	-	1,873	1,187	82,132	32,926	-
51,397,260	-	766,076	767,614	36,104,665	13,758,905	-
89,223,942	37,502,922	32,672	110,110	39,012,191	10,762,847	1,803,200
92,861,203	37,427,435	27,305	111,451	41,076,659	12,417,171	1,801,182

موجودات ثابتة وإيضاحات قيد التنفيذ

6.

التكلفة

كما في 1 يناير 2017

إضافات

فروق ترجمة بيانات مالية بعملة أجنبية

إستيعادات

31 ديسمبر 2017

كما في 1 يناير 2018

إضافات

فروق ترجمة بيانات مالية بعملة أجنبية

31 ديسمبر 2018

الاستهلاك المتراكم:

كما في 1 يناير 2017

إستهلاك السنة

إستيعادات

فروق ترجمة بيانات مالية بعملة أجنبية

31 ديسمبر 2017

إستهلاك السنة

فروق ترجمة بيانات مالية بعملة أجنبية

31 ديسمبر 2018

صافي القيمة الدفترية 2018

صافي القيمة الدفترية 2017

إن مباني الشركة الأم مقامة على أراضي مستأجرة من إدارة أملاك الدولة وتنتهي عقودها في عام 2020.

إيضاحات حول البيانات المالية المجمعة للسنة المنتهية في 31 ديسمبر 2018
(جميع المبالغ بالدينار الكويتي ما لم يذكر غير ذلك)

7. استثمارات

2017	2018	
-	13,511	استثمارات بالقيمة العادلة من خلال الدخل الشامل الآخر
-	171,951	أسهم محلية - غير مسعرة
-	43,341	أسهم محلية - مسعرة
-	1,032,009	أسهم أجنبية - غير مسعرة
-	1,260,812	صناديق محلية وأجنبية
15,181,193	-	استثمارات متاحة للبيع
157,705	-	أسهم محلية - غير مسعرة
43,340	-	أسهم محلية - مسعرة
1,009,880	-	أسهم أجنبية - غير مسعرة
16,392,118	-	صناديق محلية وأجنبية
5,874,928	3,150,533	استثمارات مالية بالقيمة العادلة - بيان الدخل
241,582	-	أسهم محلية - مسعرة
1,255,689	1,569,611	أسهم محلية - غير مسعرة
7,372,199	4,720,144	أسهم أجنبية - مسعرة

تم تحديد القيمة العادلة للاستثمارات وفقاً لأسس قياس القيمة العادلة المبينة في إيضاح (4.3).

إن بعض الاستثمارات مرهونة مقابل قروض وتسهيلات بنكية (إيضاح 16).

خلال السنة، قامت بعض البنوك الدائنة بالحجز على استثمارات بمبلغ 14,599,288 دينار كويتي وأرصدة نقدية محتفظ بها ضمن محافظ استثمارية بمبلغ 1,747,347 دينار كويتي. بناءً على ذلك، قامت المجموعة بإقفال مبلغ 4,568,353 دينار كويتي من أرصدة البنوك الدائنة مقابل جزء من قيمة تلك الموجودات وتسجيل 3,512,322 دينار كويتي ضمن الأرصدة المدينة وإقفال المبلغ المتبقي والبالغ 7,866,173 دينار كويتي و399,787 دينار كويتي ضمن خسائر استبعاد استثمارات بالقيمة العادلة من خلال الدخل الشامل الآخر واستثمارات بالقيمة العادلة - بيان الدخل على التوالي.

8. مخزون

2017	2018	
2,856,601	5,189,016	مواد خام (بالصافي)
3,371,467	3,398,967	قطع غيار (بالصافي)
1,733,680	1,220,133	بضاعة تامة الصنع
139,409	3,933,609	مخزون إنتاج تحت التشغيل
196,035	1,952,393	اعتمادات مستندية لشراء خامات و قطع غيار
8,297,192	15,694,118	

9. مدينون

2017	2018	
4,114,758	9,090,469	ذمم تجارية
(869,531)	(869,531)	خسائر إنتمان متوقعة
3,245,227	8,220,938	
358,044	634,109	غطاء كفالات
47,491	32,890	موردين - دفعات مقدمة
43,777	93,963	مدفوعات مقدمة وتأمينات
-	3,512,322	مبالغ واستثمارات محجوز عليها لصالح البنوك (إيضاح 7 و 16)
3,518,136	3,254,084	أرصدة مدينة أخرى (بالصافي)
7,212,675	15,748,306	

إيضاحات حول البيانات المالية المجمعة للسنة المنتهية في 31 ديسمبر 2018
(جميع المبالغ بالدينار الكويتي ما لم يذكر غير ذلك)

10. النقد والنقد المعادل

2017	2018
1,546,148	1,361,492
120,570	23,792
1,795,768	415,310
5,000	5,000
<u>3,467,486</u>	<u>1,805,594</u>

حسابات تحت الطلب لدى البنوك
نقد بالصندوق وحسابات جارية لدى البنوك
نقد بالمحافظ الاستثمارية
ودائع

إن النقد لدى المحافظ الاستثمارية والودائع مرهونة مقابل قروض وتسهيلات بنكية (إيضاح 16).
كما في 31 ديسمبر 2018، يوجد حجز على أرصدة النقد بالمحافظ الاستثمارية بموجب أحكام قضائية.

11. رأس المال

يبلغ رأس مال الشركة الأم المصرح به والمصدر والمدفوع بالكامل 22,533,105 دينار كويتي مقسماً إلى عدد 225,331,050 سهم بقيمة إسمية 100 فلس للسهم وجميعها أسهم نقدية.
بتاريخ 4 يناير 2016، تم التأشير في السجل التجاري بزيادة رأس المال والمصرح به للشركة الأم، إن تلك الزيادة مخصصة لدائني الشركة الأم. لم يتم تنفيذ هذه الزيادة نظراً لعدم الإنتهاء من توقيع إتفاقية تسوية الديون بشكل نهائي حتى تاريخه.

12. أسهم خزانة

2017	2018
8,329	-
0.003	-

عدد أسهم الخزانة (سهم)
النسبة من رأس المال (%)

خلال السنة قام أحد الدائنين بالحجز على أسهم الخزانة وذلك بموجب أحكام قضائية.

13. احتياطي إجباري

بموجب متطلبات قانون الشركات ونظام الشركة الأم الأساسي، يتم تحويل 10% من الأرباح الصافية قبل مكافأة أعضاء مجلس الإدارة وحصّة مؤسسة الكويت للتقدم العلمي وضريبة دعم العمالة الوطنية ومصروف الزكاة سنوياً لحساب الاحتياطي القانوني، ويجوز وقف هذا الإقتطاع بقرار من الجمعية العمومية إذا زاد الاحتياطي على نصف رأس المال. ولا يجوز توزيعه على المساهمين، وإنما يجوز استعماله لتأمين توزيع أرباح على المساهمين في حدود 5% من رأس المال في السنوات التي لا تسمح فيها أرباح الشركة الأم بتأمين هذا الحد. لم يتم التحويل للاحتياطي القانوني نظراً لتحقيق خسارة خلال السنة الحالية.

14. احتياطي اختياري

بموجب نظام الشركة الأم الأساسي، يتم تحويل نسبة من الأرباح الصافية يقترحها مجلس الإدارة وتوافق عليها الجمعية العمومية إلى حساب الاحتياطي الاختياري. ويجوز وقف هذا التحويل بقرار من الجمعية العمومية بناءً على اقتراح مجلس الإدارة.

15. حقوق الجهات غير المسيطرة

2017	2018
(877,774)	(3,087,807)
(2,205,013)	(1,229,151)
(5,020)	(20,581)
(2,210,033)	(1,249,732)
<u>(3,087,807)</u>	<u>(4,337,539)</u>

الرصيد في 1 يناير
حصّة من صافي خسائر السنة
فروق ترجمة بيانات مالية بعملات أجنبية
صافي الحركة
الرصيد في 31 ديسمبر

إيضاحات حول البيانات المالية المجمعة للسنة المنتهية في 31 ديسمبر 2018
(جميع المبالغ بالدينار الكويتي ما لم يذكر غير ذلك)

16. قروض وتسهيلات بنكية

2017	2018	
14,736,618	19,674,211	سحب على المكشوف
49,162,617	49,281,361	أدوات دين اسلامية
99,228,330	94,631,881	قروض
163,127,565	163,587,453	

16.1 يتراوح معدل سعر الفائدة على القروض والتسهيلات البنكية من 3.5% الي 10.25% كما في 31 ديسمبر 2018 (من 3.5% إلى 10.25% - 2017).

16.2 تم منح القروض والتسهيلات البنكية مقابل رهن الموجودات التالية:

2017	2018	
11,386,859	-	استثمارات متاحة للبيع
-	186,482	استثمارات بالقيمة العادلة من خلال الدخل الشامل الآخر
7,234,698	4,720,143	استثمارات بالقيمة العادلة - بيان الدخل
1,795,768	415,310	نقد ونقد معادل

بالإضافة لرهن الموجودات السابقة تم تقديم ضمانات أخرى تتمثل في رهن لمساهمة المجموعة في إحدى الشركات التابعة وكذلك رهناً تأمينياً كاملاً على منشآت وآلات بعض المصانع المملوكة للمجموعة، ورهن من الدرجة الأولى والثانية على موجودات مصنع إحدى الشركة التابعة وحوالات حق على التحصيلات الناشئة عن بعض العقود.

16.3 إستحقت قروض وتسهيلات بنكية بمبلغ 157 مليون دينار كويتي كما في 31 ديسمبر 2018 ولم تسدد، وذلك نظراً لنقص السيولة.

16.4 قامت الجهات الدائنة برفع قضايا على المجموعة لمطالبتها بالسداد، كما قامت بعض الجهات الدائنة خلال السنة بإتمام إجراءات حجز تنفيذي على بعض موجودات الشركة الأم المقدمة كضمان للتسهيلات الممنوحة من قبل تلك الجهات (إيضاح 7).

16.5 لازالت المجموعة حالياً في مفاوضات مستمرة مع الدائنين للاتفاق على آليات مناسبة لإتمام عملية تسوية الديون وتوقع الإدارة إتمام تلك العملية قريباً.

17. دائنون

2017	2018	
2,353,992	7,134,896	ذمم تجارية دائنة
330,586	441,181	عملاء دفعات مقدمة
584,841	584,639	دائنو توزيعات
44,045,155	54,577,820	مصاريف وفوائد مستحقة
419,528	439,046	إجازات مستحقة
8,089,538	10,685,949	أرصدة دائنة أخرى
55,823,640	73,863,531	

إيضاحات حول البيانات المالية المجمعة للسنة المنتهية في 31 ديسمبر 2018
(جميع المبالغ بالدينار الكويتي ما لم يذكر غير ذلك)

18. استثمارات في شركات تابعة

تتضمن البيانات المالية المجمعة البيانات المالية للشركة الكويتية لصناعات الأنابيب والخدمات النفطية - ش.م.ك عامة والشركات التابعة التالية:

نسبة المساهمة (%)	النشاط	بلد التأسيس	اسم الشركة		
				2017	2018
60	صناعة الأنابيب	مصر	الشركة العالمية لصناعات المواسير - ش.م.م	60	
89	صناعة الأنابيب	الإمارات	شركة الجزيرة لصناعات الأنابيب والخدمات النفطية - ذ.م.م	89	
99	خدمات بترولية	الكويت	شركة إسناد الكويتية للخدمات البترولية - ش.م.ك. م	99	

18.1 تم تجميع البيانات المالية للشركات التابعة بناءً على بيانات مالية مدققة كما في 31 ديسمبر 2018 فيما عدا شركة إسناد الكويتية للخدمات البترولية - ش.م.ك.م وشركة الجزيرة لصناعات الأنابيب والخدمات النفطية - ذ.م.م والتي تم تجميعهما وفقاً لبيانات مالية معدة من قبل إدارة تلك الشركات التابعة كما في 31 ديسمبر 2018.

18.2 بلغ إجمالي موجودات ومطلوبات الشركات التابعة 72,824,036 دينار كويتي و 44,317,881 دينار كويتي على التوالي كما في 31 ديسمبر 2018 (69,977,658 دينار كويتي و 34,753,239 دينار كويتي - 2017)، كما بلغت إيرادات تلك الشركات ما يعادل 14,811,402 دينار كويتي خلال السنة المنتهية في 31 ديسمبر 2018 (2,048,129 دينار كويتي - 2017) وصافي خسائرها ما يعادل 8,815,674 دينار كويتي خلال السنة المنتهية في 31 ديسمبر 2018 (خسائر 11,821,583 دينار كويتي - 2017).

18.3 فيما يلي ملخص المعلومات المالية للشركة العالمية لصناعة المواسير - ش.م.م والتي تتضمن حقوق غير مسيطرة مادية والتي تم تعديلها بأثر توحيد السياسات المحاسبية على مستوى المجموعة.

2017	2018	
7,518,515	13,605,491	موجودات متداولة
8,631,767	7,781,444	موجودات غير متداولة
18,338,788	24,484,695	مطلوبات متداولة
(1,313,104)	(1,858,656)	حقوق الملكية لمساهمي الشركة الأم
(875,402)	(1,239,104)	حقوق الجهات غير المسيطرة
2,048,129	14,811,402	الإيرادات
(5,167,573)	(15,705,979)	المصروفات
(3,119,444)	(894,577)	خسارة السنة
(1,871,667)	(536,746)	الخسائر العائدة لمساهمي الشركة الأم
(1,247,778)	(357,831)	الخسائر العائدة لحقوق الجهات غير المسيطرة
441,814	4,773,721	صافي التدفق النقدي الناتج من الأنشطة التشغيلية
(107,430)	(147,594)	صافي التدفق النقدي المستخدم في الأنشطة الاستثمارية
(574,310)	4,363,128	صافي التدفق النقدي المستخدم في الأنشطة التمويلية
(239,926)	(558,188)	صافي التدفق النقدي خلال العام

إيضاحات حول البيانات المالية المجمعة للسنة المنتهية في 31 ديسمبر 2018
(جميع المبالغ بالدينار الكويتي ما لم يذكر غير ذلك)

		تكلفة المبيعات	19.
2017	2018		
565,564	(3,280,652)	التغير في بضاعة تامة الصنع وتحت التشغيل	
4,467,637	22,083,725	مواد خام مستخدمة	
1,983,171	2,638,701	تكاليف عمالة	
1,011,759	1,596,258	استهلاكات	
816,288	985,387	مصاريف أخرى	
8,844,419	24,023,419		
2017	2018		20.
(3,464,534)	(3,790,665)	طاقة غير مستغلة	
(891,975)	-	خسائر انخفاض في قيمة المخزون	
(411,398)	-	خسائر انتمان متوقعة	
(4,767,907)	(3,790,665)		
2017	2018		21.
315,541	396,332	استثمارات مالية بالقيمة العادلة - بيان الدخل	
1,001,869	810,322	توزيعات نقدية	
-	(299,448)	تغير في القيمة العادلة	
(9,995)	(4,318)	خسائر بيع	
1,307,415	902,888	رسوم إدارة محافظ	
-	312,049	استثمارات بالقيمة العادلة من خلال الدخل الشامل الآخر	
		توزيعات نقدية	
281,817	-	استثمارات متاحة للبيع	
281,817	312,049	توزيعات نقدية	
1,589,232	1,214,937		

22. المعاملات مع أطراف ذات صلة
تتمثل الأطراف ذات الصلة في مساهمي الشركة الأم الذين لهم تمثيل في مجلس الإدارة وكبار المساهمين وكذلك الشركات التي يشارك في عضوية مجلس ادارتها أعضاء مجلس إدارة الشركة الأم. في إطار النشاط الاعتيادي تضمنت معاملات المجموعة معاملات مع بعض الأطراف ذات صلة. فيما يلي بيان بأهم هذه المعاملات والأرصدة الناتجة عنها.
أرصدة مدينة أخرى
إن المعاملات مع أطراف ذات صلة تخضع لموافقة الجمعية العمومية للمساهمين.

2017	2018
606,169	-

23. توزيعات أرباح
بتاريخ 14 أغسطس 2018، اقترح مجلس الإدارة عدم توزيع أرباح للسنة المنتهية في 31 ديسمبر 2017. إن هذا الاقتراح خاضع لموافقة الجمعية العامة لمساهمي الشركة.
بتاريخ 1 يوليو 2019، اقترح مجلس الإدارة عدم توزيع أرباح للسنة المنتهية في 31 ديسمبر 2018. إن هذا الاقتراح خاضع لموافقة الجمعية العامة لمساهمي الشركة.

إيضاحات حول البيانات المالية المجمعة للسنة المنتهية في 31 ديسمبر 2018
(جميع المبالغ بالدينار الكويتي ما لم يذكر غير ذلك)

24. معلومات القطاعات

تقوم المجموعة بممارسة أنشطتها من خلال قطاعين رئيسيين وهما القطاع الصناعي والقطاع الاستثماري. فيما يلي بيان بالمعلومات القطاعية:

2018			
الإجمالي	القطاع الاستثماري	القطاع الصناعي	
26,657,128	1,214,937	25,442,191	إجمالي الإيرادات
2,633,709	1,214,937	1,418,772	مجمّل الخسارة / الربح
688,929	-	-	إيرادات غير موزعة
(3,790,665)	-	(3,790,665)	مصرفات موزعة
(12,291,25)			مصرفات غير موزعة
(12,759,277)			صافي نتائج القطاعات
(1,229,151)			حقوق الجهات الغير مسيطرة
(13,988,428)			
145,836,006	23,364,046	122,471,960	مجموع الموجودات
240,810,499	-	240,810,499	مجموع المطلوبات
2017			
الإجمالي	القطاع الاستثماري	القطاع الصناعي	
9,746,564	1,589,232	8,157,332	إجمالي الإيرادات / (الخسائر)
902,145	1,589,232	(687,087)	مجمّل الخسارة
(317,864)	-	-	إيرادات غير موزعة
(4,767,907)	-	(4,767,907)	مصرفات موزعة
(11,643,717)			مصرفات غير موزعة
(15,827,343)			صافي نتائج القطاعات
(2,205,013)			حقوق الجهات الغير مسيطرة
(18,032,356)	18,032,356		
152,985,963	41,147,406	111,838,557	مجموع الموجودات
222,216,211	-	222,216,211	مجموع المطلوبات

25. الارتباطات الرأسالية والالتزامات المحتملة

الارتباطات الرأسالية

2017	2018	
196,034	135,002	اعتمادات لشراء بضاعة ومعدات
825,000	825,000	أقساط غير مدفوعة عن شراء استثمارات متاحة للبيع
9,185,293	9,995,182	ارتباطات عقود مشروعات قيد التنفيذ
		الالتزامات المحتملة

2017	2018	
1,621,789	1,978,283	خطابات ضمان
962,246	1,271,866	غرامات عن مشروعات قيد التنفيذ

إن الالتزامات المتعلقة بمشروعات قيد التنفيذ تتمثل في المبالغ المستحقة للمورد الرئيسي لأحد مشروعات قيد التنفيذ والتي قد تنشأ على الشركة الأم نتيجة عدم استكمال ذلك المشروع أو التأخر في تنفيذه.
بالإضافة إلى ما ورد أعلاه، قامت الشركة بضمان أحد شركائها التابعة في عقد تمويل مبرم مع أحد البنوك المحلية بمبلغ يعادل 23.2 مليون دينار كويتي كما في تاريخ البيانات المالية المجمعة.

إيضاحات حول البيانات المالية المجمعة للسنة المنتهية في 31 ديسمبر 2018
(جميع المبالغ بالدينار الكويتي ما لم يذكر غير ذلك)

تكالفة المبيعات		19.
2017	2018	
565,564	(3,280,652)	التغير في بضاعة تامة الصنع وتحت التشغيل
4,467,637	22,083,725	مواد خام مستخدمة
1,983,171	2,638,701	تكاليف عمالة
1,011,759	1,596,258	استهلاكات
816,288	985,387	مصاريق أخرى
8,844,419	24,023,419	
مصروفات نشاط أخرى		20.
2017	2018	
(3,464,534)	(3,790,665)	طاقة غير مستغلة
(891,975)	-	خسائر انخفاض في قيمة المخزون
(411,398)	-	خسائر انتمان متوقعة
(4,767,907)	(3,790,665)	
أرباح استثمارات		21.
2017	2018	
315,541	396,332	استثمارات مالية بالقيمة العادلة - بيان الدخل
1,001,869	810,322	توزيعات نقدية
-	(299,448)	تغير في القيمة العادلة
(9,995)	(4,318)	خسائر بيع
1,307,415	902,888	رسوم إدارة محافظ
-	312,049	استثمارات بالقيمة العادلة من خلال الدخل الشامل الآخر
281,817	-	توزيعات نقدية
281,817	312,049	استثمارات متاحة للبيع
1,589,232	1,214,937	توزيعات نقدية

22. المعاملات مع أطراف ذات صلة
تتمثل الأطراف ذات الصلة في مساهمي الشركة الأم الذين لهم تمثيل في مجلس الإدارة وكبار المساهمين وكذلك الشركات التي يشارك في عضوية مجلس ادارتها أعضاء مجلس إدارة الشركة الأم. في إطار النشاط الاعتيادي تضمنت معاملات المجموعة معاملات مع بعض الأطراف ذات صلة. فيما يلي بيان بأهم هذه المعاملات والأرصدة الناتجة عنها.
أرصدة مدينة أخرى
إن المعاملات مع أطراف ذات صلة تخضع لموافقة الجمعية العمومية للمساهمين.

2017	2018
606,169	-

23. توزيعات أرباح
بتاريخ 14 أغسطس 2018، اقترح مجلس الإدارة عدم توزيع أرباح للسنة المنتهية في 31 ديسمبر 2017. إن هذا الاقتراح خاضع لموافقة الجمعية العامة لمساهمي الشركة.
بتاريخ 1 يوليو 2019، اقترح مجلس الإدارة عدم توزيع أرباح للسنة المنتهية في 31 ديسمبر 2018. إن هذا الاقتراح خاضع لموافقة الجمعية العامة لمساهمي الشركة.

إيضاحات حول البيانات المالية المجمعة للسنة المنتهية في 31 ديسمبر 2018
(جميع المبالغ بالدينار الكويتي ما لم يذكر غير ذلك)

24. معلومات القطاعات

تقوم المجموعة بممارسة أنشطتها من خلال قطاعين رئيسيين وهما القطاع الصناعي والقطاع الاستثماري. فيما يلي بيان بالمعلومات القطاعية:

2018			
الإجمالي	القطاع الاستثماري	القطاع الصناعي	
26,657,128	1,214,937	25,442,191	إجمالي الإيرادات
2,633,709	1,214,937	1,418,772	مجموع الخسارة / الربح
688,929	-	-	إيرادات غير موزعة
(3,790,665)	-	(3,790,665)	مصروفات موزعة
(12,291,25)	-	-	مصروفات غير موزعة
(12,759,277)	-	-	صافي نتائج القطاعات
(1,229,151)	-	-	حقوق الجهات الغير مسيطرة
(13,988,428)	-	-	
145,836,006	23,364,046	122,471,960	مجموع الموجودات
240,810,499	-	240,810,499	مجموع المطلوبات
2017			
الإجمالي	القطاع الاستثماري	القطاع الصناعي	
9,746,564	1,589,232	8,157,332	إجمالي الإيرادات/ (الخسائر)
902,145	1,589,232	(687,087)	مجموع الخسارة
(317,864)	-	-	إيرادات غير موزعة
(4,767,907)	-	(4,767,907)	مصروفات موزعة
(11,643,717)	-	-	مصروفات غير موزعة
(15,827,343)	-	-	صافي نتائج القطاعات
(2,205,013)	-	-	حقوق الجهات الغير مسيطرة
(18,032,356)	18,032,356	-	
152,985,963	41,147,406	111,838,557	مجموع الموجودات
222,216,211	-	222,216,211	مجموع المطلوبات

25. الارتباطات الرأس مالية والالتزامات المحتملة


الارتباطات الرأس مالية

2017	2018	
196,034	135,002	اعتمادات لشراء بضاعة ومعدات
825,000	825,000	أقساط غير مدفوعة عن شراء استثمارات متاحة للبيع
9,185,293	9,995,182	ارتباطات عقود مشروعات قيد التنفيذ
2017	2018	الالتزامات المحتملة
1,621,789	1,978,283	خطابات ضمان
962,246	1,271,866	غرامات عن مشروعات قيد التنفيذ


إن الالتزامات المتعلقة بمشروعات قيد التنفيذ تتمثل في المبالغ المستحقة للمورد الرئيسي لأحد مشروعات قيد التنفيذ والتي قد تنشأ على الشركة الأم نتيجة عدم استكمال ذلك المشروع أو التأخر في تنفيذه.
بالإضافة إلى ما ورد أعلاه، قامت الشركة بضمان أحد شركاتها التابعة في عقد تمويل مبرم مع أحد البنوك المحلية بمبلغ يعادل 23.2 مليون دينار كويتي كما في تاريخ البيانات المالية المجمعة.

إنتاج الشركة من الأنابيب الحزونية خلال السنوات الواحد و الخمسون الماضية

السنوات	الإنتاج بالطن
2018	57860
2017	5032
2016	15817
2015	21590
2014	18271
2013	16374
2012	84257
2011	170101
2010	95496
2009	55262
2008	44054
2007	59308
2006	46442
2005	8895
2004	38256
2003	72717
2002	21949
2001	11376
2000	8180
1999	60
1998	13764
1997	9281
1996	24000
1995	2800
1994	1923
1993	4256
1992	1190
1991	2612
1990	41839
1989	16263
1988	16473
1987	16473
1986	57745
1985	75974
1984	47878
1983	14609
1982	24850
1981	24685
1980	36820
1979	10252
1978	23957
1977	38500
1976	70000
1975	43400
1974	33700
1973	37000
1972	24000
1971	10000
1970	10000
1969	7500
1968	9300
1967	3500







الشركة الكويتية لصناعات الأنابيب

والخدمات النفطية (ش.م.ك)

ص.ب. 3416 الصفاة - رمز بريدي 13035 - الكويت

الصليبية الصناعية

تليفون : 24674843 - 24675622 - فاكس : 24675897

البريد الإلكتروني : kpiadmin@kpios.com

موقع الإنترنت : www.kpios.com