



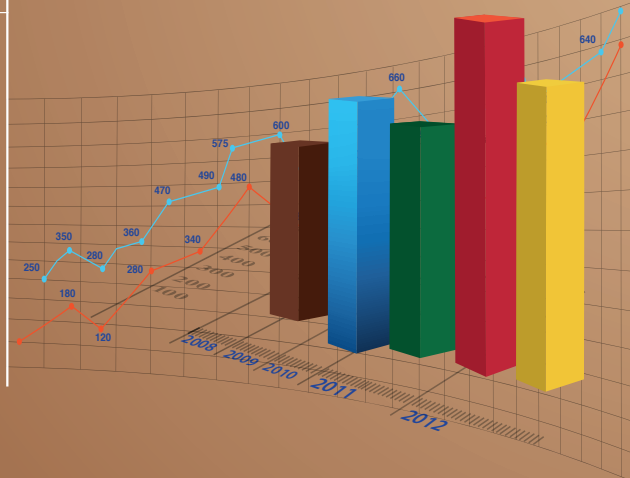

وزارة العدل
إدارة الإحصاء والبحوث
Ministry of Justice
Statistical & Research Department



دولة الكويت
State of Kuwait

Annual Statistical Book م 2012

الكتاب الإحصائي السنوي هـ 1433



BITS

قطاع تكنولوجيا المعلومات والإحصاء
Information Technology and Statistics Sector
إدارة الإحصاء والبحوث
Statistical & Research Department



DIN EN ISO 9001:2008
Zertifikat: 01 100 056268



﴿ وَأَحَاطَ بِمَا لَدَيْهِمْ وَأَحْصَىٰ كُلَّ شَيْءٍ عَدَدًا ﴾

صَدَقَ اللَّهُ الْعَظِيمَ

﴿ سورة الجن ﴾

Speech of Undersecretary of Justice

Among indicators of development and care comes the state concern with scientific planning, for it being the best way to explore future horizons and achieve total development of all sectors, The good scientific planning in first place counts on statistics. These statistics constitute the foundation on which scientific planning stands to design programs and policies , which will achieve the goals aspired by the state.

One of Statistics functions to disclose the true image of the status quo at the respective authority, through analyzing the data and related statistical schedules. In the results of these statistics, the officials will make the right decisions for treating defects and negative attitudes, and to correct the shortcomings or faults, and additionally to reflect the accomplishments and positive attitudes required to be sustained and backed by constructive ideas.

In General, based on these statistics, the future policies are designed to develop the work and rouses to the best level in order to timely achieve the aspired goals.

At this point, the statistical tables contained in this annual book reflect how important they are. This book has been released by Statistics and Researches Department of Information Technology and Statistics Sector at MOJ. It contains a big significant database, representing a reference indispensable to researchers, scholars and jurists. In the meantime, it helps spread legal awareness and culture in society.

Allah is the best Guardian

**Undersecretary of Justice,
AbdulAziz Majed AbdulAziz Al-Majed**

كلمة وكيل وزارة العدل

من مؤشرات التطور والحرص على التنمية اهتمام الدولة بالتخطيط العلمي ، باعتباره الأسلوب الأمثل لكشف آفاق المستقبل وتحقيق التنمية الشاملة في كافة قطاعاتها ، والتخطيط العلمي السليم يعتمد بالدرجة الأولى على الإحصاء الذي يعتبر الأساس الذي يستند إليه في وضع البرامج والسياسات التي من شأنها تحقيق الأهداف التي تنشدها الدولة.

ومن بين وظائف الإحصاء الكشف عن الصورة الحقيقية للوضع الراهن في الجهة المعنية، من خلال تحليل البيانات والجداول الإحصائية المتعلقة بها ، والتي على ضوءها يتخذ المسئولين القرارات المناسبة لمعالجة الخلل والجوانب السلبية وتدارك النقص أو القصور ، بالإضافة إلى بيان الإنجازات والجوانب الإيجابية التي يقتضي الأمر المحافظة عليها ودعمها بالأفكار البناءة.

وبوجه عام فإنه استناداً لهذه الإحصائيات يتم وضع السياسات المستقبلية لتطوير العمل والوصول به إلى مستوى أفضل من أجل تحقيق الأهداف المرجوة في الوقت المحدد لتحقيقها.

ومن هنا تبرز أهمية الجداول الإحصائية التي يضمها هذا الكتاب الإحصائي السنوي الذي تصدره إدارة الإحصاء والبحوث بقطاع تكنولوجيا المعلومات والإحصاء بالوزارة والذي يحتوي على قاعدة كبيرة من البيانات المهمة ، والتي تمثل مرجعاً لا غنى عنه للباحثين والدارسين والمشتغلين بالقانون ، وفي الوقت نفسه معيناً لنشر الوعي والثقافة القانونية في المجتمع.

والله ولي التوفيق ،

**وكيل وزارة العدل
عبدالعزیز ماجد عبدالعزیز الماجد**

Speech of Asst. Under Minister Of Justice

Statistics and studies play an important and efficient role in identifying the parameters revealing matters of fact and designing future policies expected to fulfill political, economic and social requirements, and sought by society through analyzing tables and data contained within statistical studies.

These analytical studies and statistical data have become more increasingly important and efficient, based on the world-witnessed expansion and influence of arms-length technology of electronic computers at various fields and aspects of life, where computers have been carrying out very accurate analyses through programs specialized in this scope, this act resulted in conjunction between fundamentals of statistics and data analysis on the one hand, and information technology on the other hand.

Having faith in all the foregoing, and establishing its role in this concern, the Ministry of Justice through information technology and statistics sector continues issuing its annual statistical book, which contains a collection of data and statistics accompanied with certain analyses, in doing so, it represents a key secured database enabling scholars, researchers. Thus, they will be undoubtedly qualified to take the most appropriate decisions to the best of public and private interest.

The God of the intent behind
Assistant Undersecretary
Information Technology and
Statistics Sector
Omar Khaled Al Sharqawi

وكيل الوزارة المساعد

تلعب الإحصاءات والدراسات دوراً هاماً وفعالاً في الوقوف على المؤشرات التي تكشف عن حقيقة الواقع ورسم السياسات المستقبلية التي تأمل أن تفي بالمتطلبات السياسية والاقتصادية والاجتماعية، والتي ينشدها المجتمع من خلال تحليل الجداول والبيانات التي تتضمنها الدراسات الإحصائية.

ولقد زاد من أهمية وفاعلية الدراسات التحليلية والبيانات الإحصائية ما يشهده العالم من امتداد ونفوذ لدرع تكنولوجيا الحاسبات الإلكترونية في شتى مجالات ونواحي الحياة، حيث أصبحت الحاسبات تقوم بعمل تحليلي دقيق من خلال برامج متخصصة في هذا المجال، وهو ما أسفر عن وجود تلازماً بين أسس علم الإحصاء والتحليل البياني من جهة وتكنولوجيا المعلومات من جهة أخرى.

وإيماناً من الوزارة بكل ما سبق وترسيخاً لدورها في هذا الشأن، تواصل إدارة الإحصاء والبحوث بقطاع تكنولوجيا المعلومات والإحصاء إصدار الكتاب الإحصائي السنوي، والذي يحوي مجموعة من البيانات والإحصاءات بالإضافة إلى التحليلات الخاصة بها، وهي تمثل بذلك قاعدة بيانات رئيسية تقدم للدارسين والباحثين والمحللين ورجال الدولة أدق النتائج التي تعينهم بلا شك على اتخاذ أنسب القرارات، بما يحقق الصالح العام.

والله ولي التوفيق،
وكيل الوزارة المساعد
لقطاع تكنولوجيا المعلومات والإحصاء
عمر خالد الشرقاوي

Speech of the statistical and research department

Statistics constitutes the basic piling for decision-makers and leaders, as it is considered an important source to provide them with the accurate data and analyses, which give essential indications and leads to make planned attentive decisions. That's why statistics and statistical reports are received with great concern by specialists.

Statistics is a science with different rules, and advanced, flexible basics and theories. It has widespread applications in our practical life, and these applications touch society requirements. Further, statistics is associated with some other applied sciences, which influence and is influenced by it. Thus, statistics serves researchers in various fields, and helps decision-makers at different specialties use accurate statistical analyses to compare decisions and select the best. Moreover, using statistical method in evaluating any study is a secured means to ensure achieving the goals with the most accurate results, whether this study is intended to identify certain aspects of specific social or economic phenomena, or to explore a certain existing or expected problem and find appropriate solutions thereof. It is also helps to select the best decisions a fundamental and standard indicator for achievements on specific accurate basis.

Here, thanks God, thanks the efforts of those engaged in the department who embarked on releasing this book and in cooperation with all different MOJ agencies and in support from top leadership, we, at MOJ Statistics and Researches Department, put in your hands the outcome of this effort and work in this annual statistical book, which contains a thorough database of statistics and analysis and some statistics indicators for all sectors of the ministry of justice in 2012 hoping that this book is useful for each specialist reader and observer.

We are also happy to receive any comments or suggestions to contribute and help without no doubt to developed working of the statistical annual book for the next year, "God willing".

Best Regards,
Director, Statistics and Researches Department
Heba Suleiman Al-Abduljaleel

كلمة إدارة الإحصاء والبحوث

يشكل الإحصاء ركيزة أساسية لصانعي القرار وللقائدين، باعتباره مصدر هام لتزويدهم بالبيانات والتحليل الدقيقة التي توضح الدلائل والمؤشرات الأساسية من أجل اتخاذ القرارات الواعية التي يتم التخطيط لها، ولهذا تحظى الإحصائيات والتقارير الإحصائية باهتمام كبير من قبل المختصين .

فالإحصاء علم ذو قوانين وأسس ونظريات علمية مرنة ومتطورة، وتطبيقاته الواسعة الانتشار في مجال حياتنا العملية تلامس احتياجات المجتمع، كما أنه يرتبط ببعض العلوم التطبيقية الأخرى بحيث أصبح يؤثر فيها ويتأثر بها، وهو بذلك يخدم الباحثين في شتى الميادين، ويساعد متخذي القرارات بمختلف تخصصاتهم بما يقدمه من تحليل إحصائية دقيقة تساهم وتساعد في اتخاذ القرار للوصول للأفضل، كما إن إتباع الأسلوب الإحصائي في تقييم أي دراسة يعد الوسيلة المأمونة التي يمكن أن تضمن تحقيق الأهداف بأدق النتائج، سواء كان الهدف المقصود من الدراسة التعرف على نواحي معينة لبعض الظواهر الاجتماعية أو الاقتصادية، أو لدراسة مشكلة معينة قائمة أو متوقعة، وذلك بهدف وضع الحلول المناسبة لها كما أنه يعد مؤشر أساسي وقياسي للإنجازات بشكل محدد ودقيق .

وها نحن في إدارة الإحصاء والبحوث بوزارة العدل وبفضل من الله وجهود القائمين على إصدار هذا الكتاب من العاملين بالإدارة وبتعاون من جميع الأجهزة المختلفة بالوزارة ودعم القيادة العليا، نضع بين أيديكم نتاج هذا الجهد من خلال الكتاب الإحصائي السنوي الذي يحوي قاعدة بيانات وافية من الإحصائيات والتحليلات وبعض المؤشرات الإحصائية عن كافة قطاعات وزارة العدل خلال عام 2012م آملين أن يكون هذا الإصدار ذو فائدة لكل مختص وقارئ ومتابع .

ويسعدنا في إدارة الإحصاء والبحوث أن نتلقى ملاحظاتكم واقتراحاتكم التي ستساهم بلا شك في العمل على تطوير الكتاب الإحصائي السنوي للعام القادم بإذن الله .

مع أطيب التمنيات
مدير إدارة الإحصاء والبحوث
هبة سليمان العبدالجليل

الإشراف العام

السيدة/ هبة سليمان العبد الجليل

مديرة إدارة الإحصاء والبحوث

الإشراف الإداري الإشراف الإحصائي الإشراف الفني
السيدة/ حسناء مبارك المطيري **السيد/ عبدالله علي بحيري** **السيدة/ هيفاء عبدالله الشمري**
مراقب الإحصاء مستشار إحصائي مراقب البحوث والدراسات

إشراف وإعداد وتدقيق

السيدة/ ندى مصطفى دشتي

رئيس قسم التقارير الإحصائية

الإعداد والتدقيق

السيدة/ فاطمة محمد العبيدي

رئيس قسم الدراسات

السيدة/ ابتسام عبدالرسول ببهاني

رئيس قسم البحوث الميدانية

السيدة/ سارة محمد العسوسي

محلل إحصاء

السيدة/ بدور بدر الفيكاوي

محلل أول إحصاء

المراجعة

السيد/ محمد صادق المرهون

محلل مبتدئ إحصاء

السيدة/ أمل جمعة الخراز

رئيس قسم التوزيع والمتابعة

السيدة/ لطيفة مطر العنزي

م. منسق اداري معاملات

السيدة/ بشاير فهد المطيري

مسجلة بيانات

السيدة/ أسماء عباس الحساوي

محلل مبتدئ إحصاء

General Supervision

Mrs / Heba S. Al-Abdull Jalil

Research and Study Manager

Technical supervision

Mrs / Haiffa A. Al-Shemeri

Research and Study Supervisor

Supervision of the statistical

Mr. / Abdulla A. Behairy

Consultant

Administrative supervision

Mrs / Hasna M. Al-Mutairi

Statistical Supervisor

Supervision, Prepare and Audit

Mrs / Nada M. E. Dashti

Head of Statistical Reports Section

Prepar and Audit

Mrs./ Ebtisam A. Behbehani

Head of Field Research Section

Mrs./ Fatma M. Al-Obaidi

Senior Statistical Analyzer

Mrs / Bedoor B. Al-Failakawi

Senior Statistical Analyzer

Ms./ Sara M. Al-Asousi

Statistical Analyzer

Review

Mrs./ Amal J. Al-Kharraz

Head of Distribution and follow-up Section

Mr./ Mohamad S. Al-Marhoun

Junior Statistical Analyzer

Mrs./ Latifa Mutar Al-anazi

Senior Coordinator of Admin. Transactions

Mrs./ Bashiyyer F. Al-Mutairi

Data Entry

Mrs./ Asmaa Abbas Al-Maswai

Junior Statistical Analyzer

Definitions

Data, which manifest in 2012 were obtained from records of Information Technology & Statistics Sector in the ministry of justice which received from the system in addition to the monthly assembly in department, and some of the achievements of the departments issued.

■ Estimate of population:

In the middle of the year done by the PACI.

■ Non-penal cases:

Not presenting a crime according to penal law .

■ Penal cases:

Presenting a crime according to penal law .

■ of some shortcuts :

K : Kuwaiti

N.K : Non – Kuwaiti

N.K.S: Non Kuwaiti stated

N.K.N.S.: Non Kuwaiti non - stated

■ Received cases:

Cases received in court or public prosecution for the first time .

■ Considered cases:

Cases settled to be in session whether it is received for the first time or from a previous month.

■ Decided cases:

Judged cases.

■ In public prosecution

Acted upon cases either by save or referce to court of first instance.

التعريفات المستخدمة

تم الاعتماد على بيانات عام 2012 المسجلة بقطاع تكنولوجيا المعلومات والإحصاء بوزارة العدل الواردة من النظام بالإضافة إلى التجميع الشهري بالإدارة وكذلك البيانات الصادرة من بعض الإدارات.

■ تقدير أعداد السكان :

في السنوات المذكورة في منتصف العام من هيئة المعلومات المدنية .

■ القضايا غير الجزائية :

هي التي لا تشكل جريمة في قانون الجراء .

■ القضايا الجزائية :

التي تشكل جريمة في قانون الجراء .

■ بعض الاختصارات :

ك : كويتي الجنسية.

غ.ك : غير كويتي الجنسية.

غ.ك.م : غير كويتي محدد الجنسية.

غ.ك.غ.م : غير كويتي غير محدد الجنسية.

■ القضايا الواردة :

القضايا التي ترد إلى المحكمة أو النيابة العامة لأول مرة.

■ القضايا المنظورة :

القضايا التي يتم تحديد جلسة لها سواء كانت واردة لأول مرة أو من شهر سابق.

■ القضايا المفصول فيها :

القضايا التي صدر بها حكم.

■ في النيابة العامة :

القضايا التي تم التصرف فيها إما بالحفظ أو بالإحالة إلى المحكمة الكلية.

Definitions

- **Indicator :**
Unlimited number of a specific event in specific area in particular time.
- **Rate :**
Consecution of events among population in a particular time, Rates clarify frequency of repetition of events and spreading degree. Row rates are according to the total population.
(Row rate is in used and approximated to integer in statistics report).
- **Ratio:**
Arithmetic relation between two categories belongs to the same group, which means dividing one category by another.
- **Proportion:**
It is the relation between a category and the total, which means dividing one category by total.
- **Constant:**
Fixes, arbitrary number for example (100 or 100,000) we can multiply it with rates, proportion or quantities in order to get symbol scale readers can grasp easily.
(All rates are related to per 100,000 person, roportions were approximated to decimal).
- **Period scales:**
The statistics, which measures the events that happen to the whole population or part of them during a certain period of time.
- **Cases rate:**
Proportion of submitted cases per 100,000 person of inhabitants.
- **Change ratio:**
Change amount (the difference) when in comparing between two years and the census year.

التعريفات المستخدمة

- **المؤشر:**
الرقم المطلق لحدث معين في منطقة محددة وفي وقت محدد.
- **المعدل:**
هي تواتر الأحداث بين السكان في فترة زمنية محددة وتبين المعدلات مدى تكرار الحدث ومدى شيوعه، والمعدلات الخام هي التي تحسب بالنسبة لمجموع السكان.
(المعدلات الخام هي المستخدمة ومقربة لرقم صحيح في هذه الإحصائية).
- **النسبة:**
هي العلاقة الحسابية بين مجموعة فرعية ومجموعة فرعية أخرى من نفس المجموعات ويعني هذا قسمة مجموعة فرعية على أخرى.
- **التناسب:**
هو العلاقة بين مجموعة فرعية وبين الإجمالي وهذا يعني قسمة مجموعة فرعية على إجمالي المجموعات.
- **الرقم الثابت:**
هو رقم افتراضي لا يتغير (مثلاً 100 أو 100,000) يمكن أن نضرب فيه المعدلات أو النسب أو المقادير للتعبير عن هذه المقاييس بطريقة تجعلها أكثر فهماً للقارئ.
(وجميع المعدلات هنا منسوبة لكل 100,000 نسمة والنسب مقربة لأقرب رقم عشري).
- **مقاييس الفترة الزمنية:**
هي الإحصاءات التي تقيس أحداث تقع لكل السكان أو لجزء منهم خلال فترة من الزمن.
- **معدل القضايا:**
يعرف بأنه نسبة ما وقع من قضايا منسوبة لكل 100,000 نسمة من السكان.
- **نسبة التغير:**
مقدار التغير (الفرق) بين سنتي المقارنة والأساس منسوبة لسنة الأساس.

Definitions

- **Mean:**
A measure of central tendency, the arithmetic average, the sum divided by the number of cases.
- **Standard deviation:**
A measure of dispersion around the mean and used to compare between data of same measure.
- **Coefficient of variation:**
Date is considered ill conditioned if has a small coefficient of variation (the standard deviation divided by the mean) and used to compare between the data not have the same measurement.
- **Chi-sqaure:**
It is a test used to show whether there is a year that differs than the rest of years in a normative difference by the following statistical assumption :

The value is equaled each year opposite non-equaled value, if the level of the significant were less than 5% we would decline the hypothesis of equals or not different during five years.

The values are going to change if the level of the significant larger or equal to 5% we would accept null hypothesis and values would not change from year to others.
- **The trend:**
Analyzing the time series and noticing any changes that could have happened during five years and an a precise mathematical model must be introduced to give the time series and trend rate, the linear model simple model was selected as the best and simplest model.

Thus if the trend slope is minus that means the value is low and vise-versa.

التعريفات المستخدمة

- **المتوسط:**
مقياس للنزعة المركزية ويحسب بقسمة مجموع القيم على عددها.
- **الإنحراف المعياري:**
مقياس للتشتت النسبي للقيم حول متوسطها. ويستخدم للمقارنة بين بيانات لها نفس القياس.
- **معامل الاختلاف:**
مقياس للتشتت المطلق ويفضل عندما تكون قيمته صغيرة، (ويحسب بقسمة الإنحراف المعياري على المتوسط)، ويستخدم للمقارنة بين بيانات ليس لها نفس القياس.
- **مربع كاي (كا²):**
مقياس للتعرف على ما إذا كان هناك سنة معينة تختلف عن باقي السنوات إختلافاً معنوياً عن طريق الفرض الإحصائي التالي :

القيمة متساوية في كل سنة مقابل القيمة غير متساوية، فإذا كان مستوى المعنوية أقل من 5 % فإننا نرفض التساوي أو عدم الإختلاف في السنوات الخمس.

أي أن القيم تختلف معنوياً من سنة لأخرى، أما إذا كان مستوى المعنوية أكبر من أو يساوي 5 % فإننا نقبل فرض التساوي وبالتالي فإن القيم لا تختلف معنوياً من سنة إلى أخرى.
- **الاتجاه العام:**
تحليل السلسلة الزمنية وإيجاد التغيرات التي تحدث فيها خلال خمس سنوات ، ويتم توفير نموذج رياضي مناسب يصف نمو القيم مع الزمن وقد تم إختيار النموذج الخطي كأفضل وأبسط النماذج.

فإذا كان الميل سالب فإنه يعني إنخفاض القيم، والعكس.

الفهرس Index

رقم الصفحة No. of page	اسم الفصل Name of chapter	رقم الفصل No. of chapter
17	تقديم Presentation	
25	قطاع تكنولوجيا المعلومات والإحصاء Information Technology and statistics Sector	الأول One
31	المحكمة الدستورية Constitutional court	الثاني Two
45	معهد الكويت للدراسات القضائية والقانونية Kuwait institute for judicial and legal studies	الثالث Three
59	محكمة التمييز Court of cassation	الرابع Four
85	محكمة الاستئناف Court of appeal	الخامس Five
119	الوحدة الأولى: المحكمة الكلية Unite one: court of first instance	السادس Six
167	الوحدة الثانية: محاكم المرور Unite two: Traffic courts	
183	النيابة العامة Public prosecution	السابع Seven
207	إدارة الرسوم القضائية Judicial fees department	الثامن Eight
221	الإدارة العامة للتنفيذ General execution department	التاسع Nine
241	إدارة التنفيذ الجنائي والاتصالات الخارجية Penal Execution of External Communication department	العاشر Ten
253	إدارة الخبراء Experts department	الحادي عشر Eleven
273	إدارة التسجيل العقاري Real estate registration department	الثاني عشر Twelve
291	إدارة التوثيق Authentication department	الثالث عشر Thirteen
303	إدارة التوثيق الشرعية Legal authentication department	الرابع عشر Fourteen
367	إدارة الإستشارات الأسرية Family consultancies department	الخامس عشر Fifteen

وزارة العدل Ministry of Justice

تقديم Presentation

- Historical development
- General objectives
- General specializations
- Judicial Organization
- The organizational frame of
ministry bodies & departments

- التطور التاريخي
- الأهداف العامة
- الإختصاصات العامة
- التنظيم القضائي
- الهيكل التنظيمي لأجهزة
وإدارات الوزارة

Ministry of Justice

■ Historical development

- In the first decades of this century, the leaders of Kuwait and whom they authorize from jurists known for their justice were the one who deal with the conflicts between civilians according to the Islamic law judgments and traditions.
- In the early fifties courts were established, which specialized in dealing with conflicts presented in front of the court also it specializes in registering real estate properties, and it was adjoined in a department called the courts department.
- In December 1959 promulgated the Amirri decree no 19 of year 1959 of the jurisdiction organization law was promulgated, its first measures were to build the judicial structure in the country.
- In January 1962 promulgated decree of law no 1 of year 1962 was promulgated in the basic system of leadership in the transformation period, and according to it the courts department's term were changed to be the ministry of justice instead .
- In 11/11/1962 the Kuwaiti constitution was issued, it stressed in article 50 that the leadership system is based on the separation of the legitimate, executive and the judicial powers and by their cooperation according to its judgments, and that its not permitted for any one of them to relinquish all or some of their specialization stated in the constitution.

وزارة العدل

■ التطور التاريخي :

- في العقود الأولى (من هذا القرن) كان حكام الكويت ومن يفوضونهم من رجال العلم والفقہ- المشهود لهم بالعدل والتقوى - يتولون الفصل في المنازعات بين المواطنين وفق أحكام الشريعة الإسلامية وعلى ما استقر من عرف في الجماعة.
- في أوائل الخمسينيات - أنشئت محاكم تختص بالفصل في المنازعات التي تعرض عليها كما تختص بتسجيل الملكيات العقارية وانتظمت في إدارة تسمى إدارة المحاكم.
- وفي ديسمبر 1959 صدر المرسوم الأميري رقم 19 لسنة 1959 بقانون تنظيم القضاء وكانت أولى خطواته إقامة الصرح القضائي في البلاد .
- وفي يناير 1962 صدر المرسوم بقانون رقم 1 لسنة 1962 بالنظام الأساسي للحكم في فترة الإنتقال وعدل بموجبه مسمى إدارة المحاكم إلى مسمى وزارة العدل.
- بتاريخ 11/11/1962 صدر الدستور الكويتي مؤكداً في المادة 50 على قيام نظام الحكم على أساس الفصل بين السلطات التشريعية والتنفيذية والقضائية مع تعاونها وفقاً لأحكامه وعدم جواز تنازل أي منها عن كل أو بعض اختصاصاتها المنصوص عليها في الدستور.

Ministry of Justice

- In the year 1962 also the Amirri decree no 2 of year 1962 was promulgated for reorganizing the ministries, and according to it the ministry of justice handled the minors affairs and the seized persons and the Kuwait orphans, in addition to this the real estate authentication department was adjoined to the ministry after it was related to the ministry of finance.
- In 9/2/1975 Amirri decree was promulgated to adjoin the ministry of justice and Awqaf and Islamic affairs to one ministry and the re separated according to a do menial decree promulgated in 6/9/1979.
- The Amirri decree promulgated in 7/1/1979 dealt with describing the ministry's goals and its general specializations.

■ General objectives :

- Was stated by article 1 of the decree promulgated for the ministry of justice in 7/1/1979 to provide justice for the society under a simplified system where every one feels secure on their souls, freedom and money, and keeps the security of the people and their social system ,and respects the laws and make sure that its applied and also it construct a stable system for the real estate property.

■ General specializations:

- Article 2 of the decree promulgated for the ministry of justice in 7/1/1979 has showed these specialties, which are:

وزارة العدل

- في عام 1962 أيضا صدر المرسوم الأميري رقم 2 لسنة 1962 بإعادة تنظيم الوزارات وتولت وزارة العدل بموجبه شئون القصر والمحجوز عليهم والأيتام الكويتيين كما ضمت إلى الوزارة إدارة التسجيل العقاري والتوثيق وكانت تتبع وزارة المالية.

- في 9/2/1975 صدر مرسوم أميري بضم وزارتي العدل والأوقاف والشئون الإسلامية في وزارة واحدة - وأعيد فصلهما بموجب مرسوم أميري صدر بتاريخ 6/9/1979.

- تناول المرسوم الأميري الصادر بتاريخ 7/1/1979 بيان أهداف الوزارة واختصاصاتها العامة .

■ الأهداف العامة :

- نصت عليها المادة الأولى من المرسوم الصادر بشأن وزارة العدل بتاريخ 7/1/1979 بتوفير العدالة للمجتمع في ظل نظام ميسر يأمن فيه الجميع على أرواحهم وحررياتهم وأموالهم، ويحافظ على أمن الجماعة ونظامها الاجتماعي، ويرعى للقوانين حرمتها ويكفل تطبيقها، كما يتولى إرساء نظام ثابت للملكية العقارية.

■ الإختصاصات العامة :

- أوضحت المادة الثانية من المرسوم الصادر بشأن وزارة العدل بتاريخ 7/1/1979 هذه الإختصاصات وهي :

Ministry of Justice

- Organizing the necessary means to clear the conflicts presented in courts of its different kinds and considers crimes according to the judgment of law.
- Carrying out the governmental pleading by the general prosecution in the name of the society in the felonies what are transferred to it from midemeanours, by investigation, act, and allegation according to law Judgments.
- Supervising on prisons and other places where penal judgment are executed in.
- Providing technical expertise to the justice bodies and other state organizations.
- Works of the official publication for judicial papers and initiatory pleadings ...etc, and execute judgments and writs of execution, and accept its related amounts deposit it and spend it according the law .
- Works of real estate registration and authentication, and confirmation, and date listing and visas on commercial records according to law.
- Cooperation with countries, and Arabian, and Islamic, and foreign organizations in the legal and judicial fields.
- And the amiri decree no. 37/1994 established Kuwait institute for judicial & legal studies.

■ Judicial Organization:

- It represents the jurisdiction in courts in its various ranks , and general prosecution the head judicial council according to the demand of the minister of justice ,considers all what relates to assigning judges and general prosecution members ,their promotions ,their transfer ,and their delegation and also give opinion in matters related to them .

وزارة العدل

- تنظيم الوسائل اللازمة لفض المنازعات التي تعرض على المحاكم بمختلف أنواعها والنظر في الجرائم وفقا لأحكام القانون.
- مباشرة الدعوى الحكومية بواسطة النيابة العامة بإسم المجتمع في الجنايات وما يحال إليها من الجناح تحقيقا وتصرفا وإدعاءا وفقا لأحكام القانون.
- الإشراف على السجون وغيرها من الأماكن التي تنفذ فيها الأحكام الجزائية.
- تقديم الخبرة الفنية لأجهزة العدالة وغيرها من أجهزة الدولة.
- أعمال الإعلان الرسمي للأوراق القضائية وصحف دعاوى ... وغيرها، وتنفيذ الأحكام والسندات التنفيذية، وقبول المبالغ المتعلقة بها وإيداعها وصرفها طبقا للقانون .
- أعمال التسجيل العقاري والتوثيق والتصديق وإثبات التاريخ والتأشيرة على الدفاتر التجارية وفقا للقانون.
- التعاون مع الدول والمنظمات العربية والإسلامية والأجنبية في المجالات القانونية والقضائية .
- كما صدر المرسوم الأميري رقم 37/1994 بشأن انشاء معهد الكويت للدراسات القضائية والقانونية.

■ التنظيم القضائي:

- وتمثل السلطة القضائية في المحاكم بدرجاتها المختلفة ، والنيابة العامة ويتولى مجلس القضاء الأعلى بناء على طلب وزير العدل النظر في كل ما يتعلق بتعيين القضاة وأعضاء النيابة العامة وترقيتهم ونقلهم وندبهم وإبداء الرأي في المسائل المتعلقة بهم .

Ministry of Justice

- Article 231 of chapter two of the decree of law no 23 of year 1990 regarding jurisdiction organization law, states that the courts should consist of :

First : Courts and public prosecution :

- 1- Court of cassation clerks dept.
- 2- Court of appeal clerks dept.
- 3- Court of first instance clerks dept.
- 4- Summary courts.
- 5- Public prosecution.

Second : Courts assisting departments :

- 1 – Public execution dept , it includes (6) dept :
 - a – Asima governate execution dept.
 - b – Hawalli governate execution dept.
 - c – Ahmadi governate execution dept.
 - d – Farwaniya governate execution dept.
 - e – Jahraa governate execution dept.
 - f – Mubarak al kabeer governate execution dept.
- 2 – Experts dept.
- 3 – Judicial arbitration dept.
- 4 - Judicial fees dept.
- 5 – Penal execution and foreign communication dept.
- 6 – Penal clerks dept in public prosecution.
- 7 – Technical inspection dept.
- 8 - Inspection on Experts works in the experts dept.
- 9 – Head of suprem judicial council office dept.
- 10 – Attorney general office dept.
- 11 – Court services dept.

وزارة العدل

- و نصت المادة 231 من الفصل الثاني من المرسوم بقانون 23 لسنة 1990 بشأن قانون تنظيم القضاء على أن تتكون المحاكم من :

أولاً : المحاكم والنيابة العامة :

1. إدارة كتاب محكمة التمييز.
2. إدارة كتاب محكمة الاستئناف.
3. إدارة كتاب المحكمة الكلية.
4. المحاكم الجزئية.
5. النيابة العامة.

ثانياً : الإدارات المعاونة للمحاكم :

- 1 – الإدارة العامة للتنفيذ ، وتضم عدد (6) إدارات وهي :
 - أ – إدارة تنفيذ محافظة العاصمة.
 - ب – إدارة تنفيذ محافظة حولي.
 - ج – إدارة تنفيذ محافظة الأحمدية.
 - د – إدارة تنفيذ محافظة الفروانية.
 - هـ- إدارة تنفيذ محافظة الجهراء.
 - و – إدارة تنفيذ محافظة مبارك الكبير.
- 2 – إدارة الخبراء.
- 3 – إدارة التحكيم القضائي.
- 4 – إدارة الرسوم القضائية.
- 5 – إدارة التنفيذ الجنائي والإتصالات الخارجية.
- 6 – إدارة الأقسام الجزائية بالنيابة العامة.
- 7 – إدارة التفتيش الفني.
- 8 – إدارة التفتيش على أعمال خبراء إدارة الخبراء.
- 9 – إدارة مكتب رئيس المجلس الأعلى للقضاء .
- 10 – إدارة مكتب النائب العام.
- 11 – إدارة خدمات المحاكم.

Ministry of Justice

Third : Other dept. in the ministry :

- 1- Ministry office dept.
- 2- Technical office.
- 3- Ministry's under secretary office dept.
- 4- Administrative affairs dept.
- 5- Financial affairs dept.
- 6- International relations dept.
- 7- Real estate registration dept.
- 8- Authentication dept.
- 9- legitimate authentication dept.
- 10- Engineering projects dept
- 11- Legal affairs dept.
- 12- Family consultancies dept.
- 13- Information technology and statistics , it includes (4) depts. it's:
 - a - Systems development dept.
 - b - Operating dept.
 - c - Technical support dept.
 - d - Statistics & research dept.
- 14- Administrative development and information sector, it includes (4) depts. it's:
 - a - Civil service centers dept.
 - b - Administrative development training and planning dept.
 - c - Information and public relations dept.
 - d - Administrative, engineering and financial control dept.
- 15- Kinship and name correction pleadings committee.
- 16- Communication and follow up office.
- 17- Archive office.

■ The organizational frame of ministry's bodies and departments :

وزارة العدل

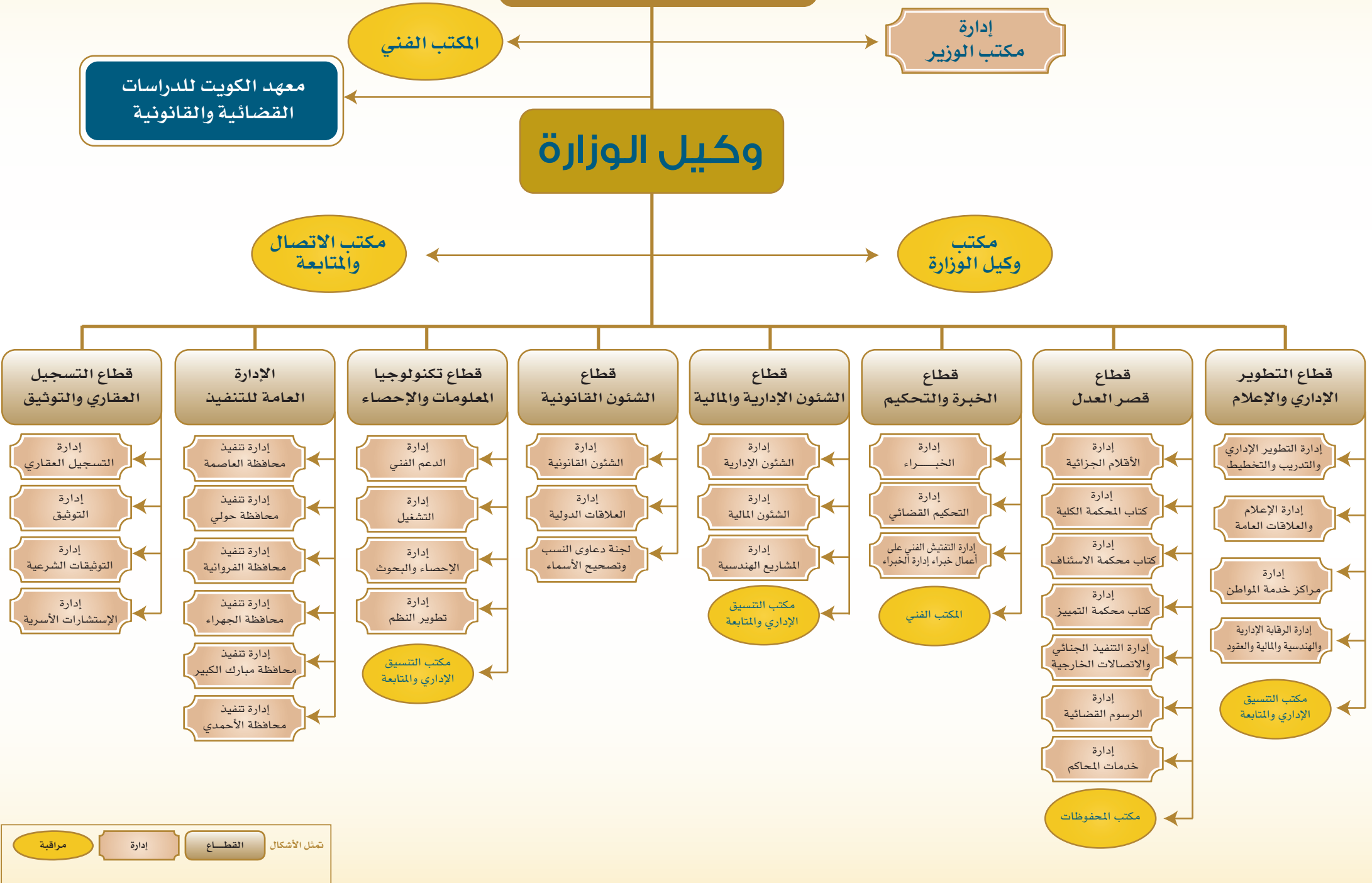
ثالثاً : إدارات أخرى بالوزارة :

- 1 - إدارة مكتب الوزير.
- 2 - المكتب الفني بديوان عام الوزارة.
- 3 - إدارة مكتب وكيل الوزارة.
- 4 - إدارة الشؤون الإدارية .
- 5 - إدارة الشؤون المالية .
- 6 - إدارة العلاقات الدولية.
- 7 - إدارة التسجيل العقاري .
- 8 - إدارة التوثيق .
- 9 - إدارة التوثيقا الشرعية .
- 10 - إدارة المشاريع الهندسية .
- 11 - إدارة الشؤون القانونية .
- 12 - إدارة الإستشارات الأسرية.
- 13 - قطاع تكنولوجيا المعلومات والإحصاء ويضم عدد (4) إدارات هي :
 - أ - إدارة تطوير النظم.
 - ب - إدارة التشغيل.
 - ج - إدارة الدعم الفني.
 - د - إدارة الإحصاء والبحوث.
- 14 - قطاع التطوير الإداري والإعلام ويضم عدد (4) إدارات هي :
 - أ - إدارة مراكز خدمة المواطن.
 - ب - إدارة التطوير الإداري والتدريب والتخطيط.
 - ج - إدارة الإعلام والعلاقات العامة .
 - د - إدارة الرقابة الإدارية والهندسية والمالية والعقود.
- 15 - لجنة دعاوى النسب وتصحيح الأسماء .
- 16 - مكتب الإتصال والمتابعة.
- 17 - مكتب المحفوظات .

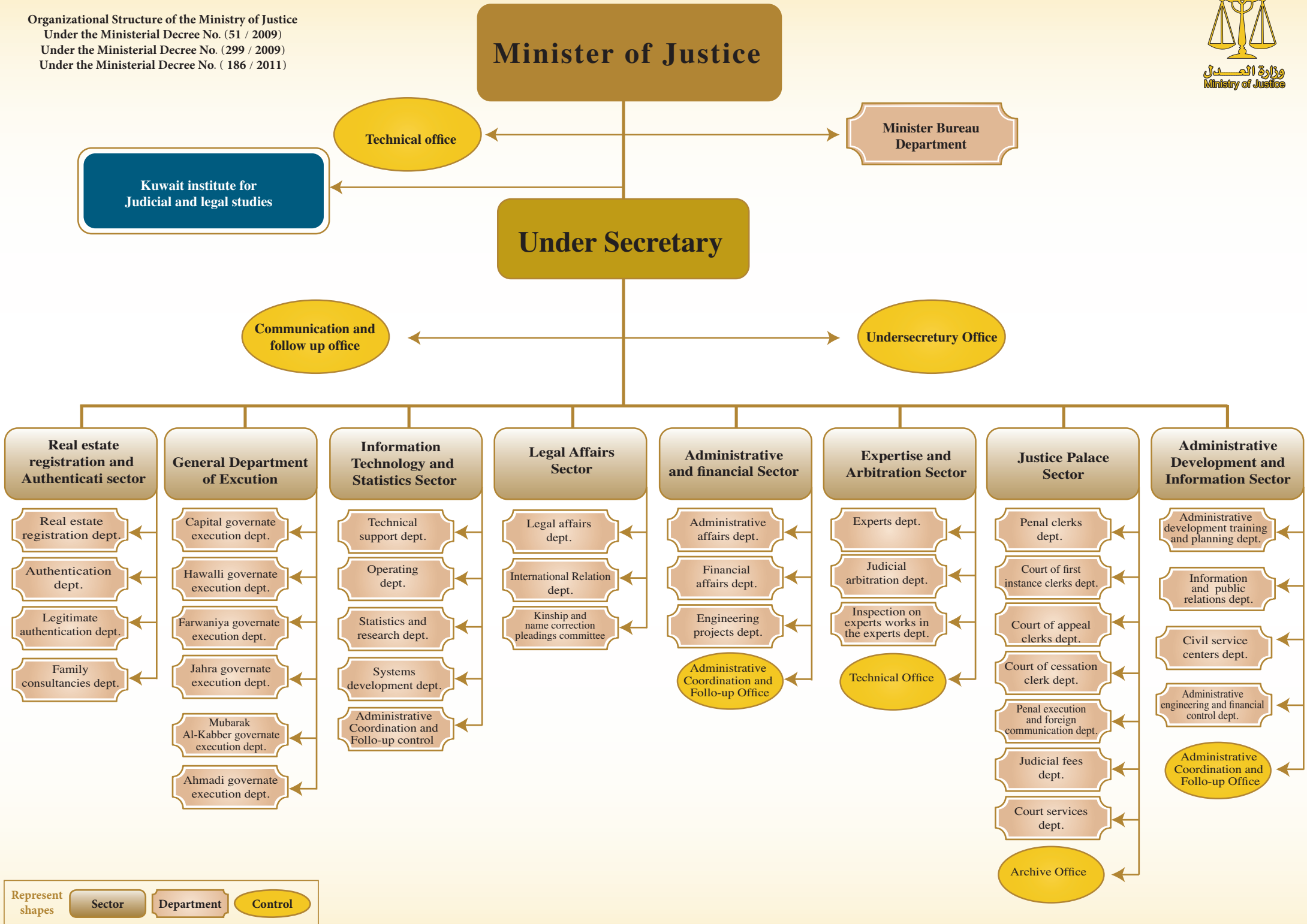
■ الهيكل التنظيمي لأجهزة وإدارات الوزارة :

وزير العدل

وكيل الوزارة



Organizational Structure of the Ministry of Justice
 Under the Ministerial Decree No. (51 / 2009)
 Under the Ministerial Decree No. (299 / 2009)
 Under the Ministerial Decree No. (186 / 2011)



Represent shapes

Sector	Department	Control
--------	------------	---------

1

الفصل الأول Chapter one

قطاع تكنولوجيا المعلومات والإحصاء

Information Technology & Statistics Sector

- The specializations
- The general objective
- The strategic objectives
- The organizational frame work

- الإختصاصات
- الهدف العام
- الأهداف الإستراتيجية
- الهيكل التنظيمي

Information Technology & Statistics Sector

- The information system's center has been established according to the ministerial resolution no. 106 of year 1980, then has been reorganized by the ministerial resolution no. 21 of year 1990, the ministerial resolution no. 17 of year 1995, and the ministerial resolution no: 94 of year 2003 regarding reorganizing the center in its current status which includes establishing four departments and a technical office.
- The ministerial resolution no. 331 of 2007 was promulgated recently to amend the organizational hierarchy for the center's departments and to raise its level to information technologies and statistics sector .
- The ministerial resolution had identify the sector specializations as the following :

■ The specializations :

- 1- Developing systems and procedures of work and systems of documents saving in the ministry's departments.
- 2- Setting provisional planes of the development process and reporting the execution's priorities to be listed in the ministry's budget.
- 3- Setting must be followed procedures to contract on buying or renting computers and its accessories and document saving equipment's or for having consultative services from local or foreign specialist companies and houses in these fields.

قطاع تكنولوجيا المعلومات والإحصاء

- أنشئ مركز نظم المعلومات بناء على القرار الوزاري رقم 106 لسنة 1980 ، ثم أعيد تنظيمه بالقرار الوزاري رقم 21 لعام 1990، والقرار الوزاري رقم 17 لعام 1995، والقرار الوزاري رقم 94 لعام 2003م، بشأن إعادة تنظيم المركز بصورته الحالية، والذي تضمن إنشاء أربعة إدارات ومكتب فني.
- صدر القرار الوزاري رقم 331 لسنة 2007 بتعديل الهيكل التنظيمي لإدارات المركز ورفع مستواه إلى قطاع تكنولوجيا المعلومات والإحصاء .
- وقد حدد القرار الوزاري المشار إليه اختصاصات القطاع فيما يلي :

■ الاختصاصات :

- 1 - تطوير نظم وإجراءات العمل ونظم حفظ الوثائق في إدارات الوزارة وذلك بتعميم استخدام نظم الحاسبات وتدريب العاملين بالجهات المستفيدة منها بالوزارة.
- 2 - وضع الخطط المرحلية لعملية التطوير وتقرير أسبقيات التنفيذ وتحديد الاحتياجات الآلية والكوادر الفنية اللازمة والاعتمادات المالية الواجب إدراجها لهذا الغرض في ميزانية الوزارة.
- 3 - وضع الإجراءات واجبة الإتيان للتعاقد على شراء أو استئجار الحاسبات وتوابعها وأجهزة ومعدات حفظ الوثائق أو للحصول على خدمات أو استشارات فنية من شركات وبيوت خبرة محلية أو أجنبية متخصصة في تلك المجالات واعتماد التعاقدات التي تبرم لهذا الغرض بالتسويق مع الجهات المعنية.

Information Technology & Statistics Sector

- 4- Providing practical assistance and technical advisory for the ministry's department for the use of computers and available devices in the center and training the staff on how to use and benefit the central mechanism records regarding it as the central information bank of the ministry.
- 5- Assembling and characterizing the information related to the computer's systems used in the ministry and the executed applications and the staff working in it and supplying the specialized devices in the state with it.

■ The general objective:

- Expanding in the use of computers and the information systems to aid and support the decision making process for all administrative levels, activate the judicial body performance and facilitate its supporting body and developing systems and methods of work and documents saving systems in the ministry's sectors and facilitate the litigation procedures for civilians. And that's by applying electronic systems that provide the necessary information for the ministry's body and foreign authorities by using the most recent information and communications technology .

■ The strategic objectives :

- 1- providing information to the head department to aid and support in decision making process .

قطاع تكنولوجيا المعلومات والإحصاء

- 4 - تقديم المساعدة العملية والمشورة الفنية لإدارات الوزارة فيما يخص استخدام الحاسبات والأجهزة المتاحة في المركز وتدريب العاملين على استخدام النظم الآلية والاستفادة من السجلات الآلية المركزية التي يعدها ويشرف عليها باعتباره بنك المعلومات المركزي للوزارة.
- 5 - تجميع وتصنيف المعلومات المتعلقة بنظم الحاسبات المستخدمة في الوزارة والتطبيقات المنفذة والكوادر العاملة فيها وتزويد الأجهزة المختصة في الدولة بهذا النشاط للأغراض التخطيطية والإعلامية .

■ الهدف العام:

- التوسع في استخدام الحاسب الآلي ونظم المعلومات لمساندة ودعم عملية اتخاذ القرار لكافة المستويات الإدارية وتفعيل أداء الجهاز القضائي وتسهيل عمل الجهاز المعاون له وتطوير نظم وأساليب العمل ونظم حفظ الوثائق بقطاعات الوزارة وتيسير إجراءات التقاضي للمواطنين. وذلك عن طريق تطبيق نظم آلية توفر المعلومات اللازمة لأجهزة الوزارة والجهات الخارجية باستخدام أحدث أساليب تكنولوجيا المعلومات والاتصالات.

■ الأهداف الإستراتيجية:

- 1 - تقديم المعلومات للإدارة العليا لمساندة ودعم عملية اتخاذ القرار .

Information Technology & Statistics Sector

- 2- Aiding and supporting the judicial body and satisfying its needs of information in the appropriate way of an appropriate time and facilitating the work of its supporting body and increase its efficiency .
- 3- Developing systems and methods of work and document saving systems in the ministry departments.
- 4- Facilitate the litigation procedures for civilians and authenticating their transactions and save their rights.
- 5- Presenting information on the ministry's activities and issuing statistics and making studies and field researches that serves the state organizations and civilians.
- 6- Cooperating and coordinating with the states organization's and the Arabian and international organizations in the fields of information technologies.

■ The organizational frame work :

1- Technical office :

Makes studies and researches related to policy and the goals of the center on the ministry's level.

2 - Systems developing department:

It study's projects related to systems development and work procedures and documents saving systems by using computers in the ministry and preparing the operations for electronic preparation and its observation by technical maintenance according to the needs of the beneficiary authorities and providing technical advisory in those fields.

قطاع تكنولوجيا المعلومات والإحصاء

- 2 - دعم ومساندة الجهاز القضائي وتلبية احتياجاته من المعلومات بالشكل المناسب في الوقت المناسب وتسهيل عمل الجهاز المعاون له ورفع كفاءته .
- 3 - تطوير نظم وأساليب العمل ونظم حفظ الوثائق في إدارات الوزارة .
- 4 - تيسير إجراءات التقاضي للمواطنين وتوثيق معاملاتهم وحفظ حقوقهم .
- 5 - تقديم المعلومات عن أنشطة الوزارة وإصدار الإحصائيات والقيام بالدراسات والبحوث الميدانية التي تخدم أجهزة الدولة والمواطنين .
- 6 - التعاون والتنسيق مع أجهزة الدولة والمنظمات العربية والدولية في مجالات تكنولوجيا المعلومات.

■ الهيكل التنظيمي:

1 - المكتب الفني :

ويقوم بالدراسات والبحوث التي تتعلق بسياسة وأهداف المركز على مستوى الوزارة .

2 - إدارة تطوير النظم :

وتقوم بدراسة المشروعات الخاصة بتطوير النظم وإجراءات العمل ونظم حفظ الوثائق باستخدام الحاسبات الآلية في الوزارة وإعداد العمليات للتجهيز الآلي ومتابعتها بالصيانة الفنية بما يتفق واحتياجات الجهات المستفيدة وتقديم المشورة الفنية لها في تلك المجالات.

Information Technology & Statistics Sector

قطاع تكنولوجيا المعلومات والإحصاء

3 -Operating department:

It deals with the execution of the obligatory planes for the good use of the electronic and human resources to execute the systems listed in the production record and setting standers of performance and production and designing and applying control and security system and technical procedures and the operating manners of the computer.

4 -Technical support department:

Specialized at giving technical support to different appartments and beneficiary bodies in the ministry and in applying technical methods and designing and managing data bases and setting protection policies to keep secrecy and safety of information , and participate in saving and evaluating pre designed programs .

5 - Statistics and researches departments:

It specializes in statistical studies and researches in the fields of jurisdictions, judgments and all statistic activities in the ministry and gathering data, analyzing it and saving it in the appropriate scientific methods by securing its privacy, and doing field studies and publishing books, publications and periodical statistical reports.

6 - Administrative coordination control:

It specializes in organizing correspondents and saving the employees files and all administrative operations and financial works and preparing the budget and spending materials and equipment's and coordinating with the specialize authorities in the ministry, and preparing technical preparing plans.

3 - إدارة التشغيل :

وتتولى وضع تنفيذ الخطط اللازمة لحسن استخدام الموارد الآلية والبشرية لتنفيذ النظم المدرجة في سجل الإنتاج ووضع المعايير القياسية للأداء والإنتاج وتصميم وتطبيق نظام المراقبة والأمن والإجراءات الفنية وأنماط التشغيل الخاصة بالحاسب .

4 - إدارة الدعم الفني :

تختص بتقديم الدعم المساندة الفنية لمختلف الإدارات والجهات المستفيدة بالوزارة وتطبيق الأساليب الفنية والأنماط وتصميم وإدارة قواعد البيانات ووضع السياسات الأمنية للمحافظة على سرية وأمن المعلومات والمشاركة في أعمال حفظ وتقييم البرامج الجاهزة .

5 - إدارة الإحصاء والبحوث :

وتختص بالدراسات والبحوث الإحصائية في مجالات القضاء والأحكام وكافة الأنشطة الإحصائية بالوزارة والقيام بجمع البيانات وتحليلها وحفظها بالأساليب العلمية المناسبة مع ضمان سريتها ، وإجراء الدراسات والبحوث الميدانية ، وإصدار الكتب والنشرات والتقارير الإحصائية الدورية.

6 - مراقبة التنسيق الإداري:

وتختص بتنظيم المراسلات وحفظ ملفات العاملين وجميع العمليات الإدارية والأعمال المالية ، وإعداد الميزانية ، وصرف المواد والمعدات والتنسيق مع الجهات المختصة بالوزارة، وإعداد الخطط التدريبية الفنية .

2

الفصل الثاني Chapter Two

المحكمة الدستورية Constitutional Court

- Matters before
- Matters accomplished

- المسائل المعروضة
- المسائل المنجزة

Constitutional Court

Table (1)
Number of matters before and
accomplished during 2008 - 2012 and
what have been done in that matter .

المحكمة الدستورية

(1) جدول

عدد المسائل المعروضة والمنجزة
خلال 2008 - 2012م وما تم بشأنها .

2012	2011	2010	2009	2008	الدعاوى والطعون والطلبات المنجزة بحسب نوع المسائل المعروضة للمحكمة Law suites, appeals and demands accomplished by matters before type in to the court.	
	2				قرارات صادرة في طلبات التفسير Promulgated decision explanation demands	طلبات تفسير Explanation demands
7	7		3	1	قبول الدعوى شكلا ورفضها موضوعا Accepting law suit by form and rejecting by subject	دعاوى دستورية Constitutional in suites
1		3	3	2	قبول الدعوى شكلا ويعدم الدستورية Accepting law suit and non-constitutional formally	
			1	1	انتهاء الخصومة في الدعوى الدستورية Termination of litigation in constitutional law suite	
8	5	1	1		عدم قبول الدعوى Law suit non-acceptance	
1		3			رفض الدعوى Rejection Law suit	
		1			عدم اختصاص المحكمة بنظر الدعوى Lake of jurisdiction of the court consideration of the case	
1					رفض الطلب The demand has been rejected	طلبات تفسير حكم Demands for interpretation an judgment
1					عدم قبول الطلب Non-acceptance of the demand	
1					طعن مباشر بعدم الدستورية مقدم من مجلس الوزراء (رفض الطعن) Direct objection of non-constitutional submitted by the cabinet (The objection has been rejected)	
20	12	8	8	4	إجمالي عدد الأحكام الصادرة في الدعاوى الدستورية خلال العام Total number of judgments in constitutional cases during the year	
12	11	6	8	5	قبول الطعن شكلا ورفضه موضوعا Accepting appeals by form and rejecting by subject	طعون أمام لجنة فحص الطعون Appeals in front of appeals testing committee
11	8	6	4	4	عدم قبول الطعن Rejecting appeal	
				1	عدم جواز الطعن Non- valid appeal	
			3	1	إنهاء الخصومة في الطعن End of litigation in appeal	
1	1	4	1		قبول الطعن شكلا وإحالته للمحكمة الدستورية بكامل هيئتها للفصل فيه Accept the appeal in form and refer it to the constitutional court convened in full panel to settle it	
24	20	16	16	11	إجمالي عدد الأحكام الصادرة في الطعون المرفوعة أمام لجنة فحص الطعون خلال العام Total number of judgments in the appeals filed the appeals committee on the examination during the year	

الإحكمة الدستورية

تابع / جدول (1)

عدد المسائل المعروضة والمنجزة

خلال 2008 - 2012 م وما تم بشأنها .

Constitutional Court

Dependant / Table (1)

Number of matters before and accomplished during 2008 - 2012 and what have been done in that matter .

2012	2011	2010	2009	2008	الدعاوى والطعون والطلبات المنجزة بحسب نوع المسائل المعروضة للمحكمة Law suites, appeals and demands accomplished by metters before type in to the court.
2					أحكام صادرة بإبطال عملية الانتخاب برمتها Judgments rendered to abate the entire election
24					أحكام صادرة بإنهاء الخصومة Judgments rendered regarding the termination of the litigation
1					أحكام صادرة بعدم قبول الطلب Judgments rendered regarding non-acceptance of the demands
9		1			عدد الطعون التي تم ضمها إلى طعون أخرى للارتباط و ليصدر فيها حكم واحد The number of appeals that have been attached to the other appeals to link issue where the rule of one
27					عدد الأحكام الصادرة في الطعون الخاصة بانتخابات أعضاء مجلس الأمة خلال العام وما يرتبط بها Total number of judgments in constitutional cases during the year and associated
عدد (36) طعن انتخابي تم الفصل فيها بعدد (27) حكم بعد ضم عدد (9) طعون للارتباط No. (36) election objection has been determined No. (27) judgments after joining No. (9) objections for engagement					

Constitutional Court

المحكمة الدستورية

Table (2)
No. of matters before and accomplished during 2012 and what have been done in that matter.

جدول (2)
عدد المسائل المعروضة والمنجزة خلال 2012م وما تم بشأنها.

العدد Number	الدعاوى والطعون والطلبات بحسب نوع المسائل الواردة للمحكمة Law suites , appeals and demands accomplished by received matters type into court
141	العدد الإجمالي للمسائل المعروضة أمام المحكمة في عام 2012 Total number of matters wich was brought to the court in year 2012
122	العدد الإجمالي للمسائل الواردة للمحكمة خلال عام 2012 Total number of received matters to the court in year 2012
80	العدد الإجمالي للمسائل المنجزة خلال عام 2012 Total number of accomplished matters in year 2012
7	عدد المسائل المقيدة عام 2010 وتم الفصل فيها خلال عام 2012 Number of restricted matters in year 2010 and have been adjudicated in year 2012
12	عدد المسائل المقيدة عام 2011 ولم يتم الفصل فيها خلال عام 2012 Number of restricted matters in year 2011 and have been adjudicated in year 2012
61	عدد المسائل المقيدة عام 2012 وتم الفصل فيها خلال عام 2012 Number of restricted matters in year 2012 and have been adjudicated in year 2012
61	عدد المسائل المقيدة عام 2012 ولم يتم الفصل فيها بعد Number of restricted matters in year 2012 and have not been adjudicated yet

Table (3)

Total of matters before and the achieved during 2008 - 2012.

جدول (3)
إجمالي المسائل المعروضة وماتم إنجازه خلال 2008 - 2012م.

2012	2011	2010	2009	2008	البيان Description
141	52	41	53	59	إجمالي المسائل المعروضة Total of matters before
80	34	26	46	52 3ضم	إجمالي ما تم إنجازه Total of achieved
%56.7	%65.4	%63.4	%86.8	%93.2	نسبة الإنجاز Percentage of achieved

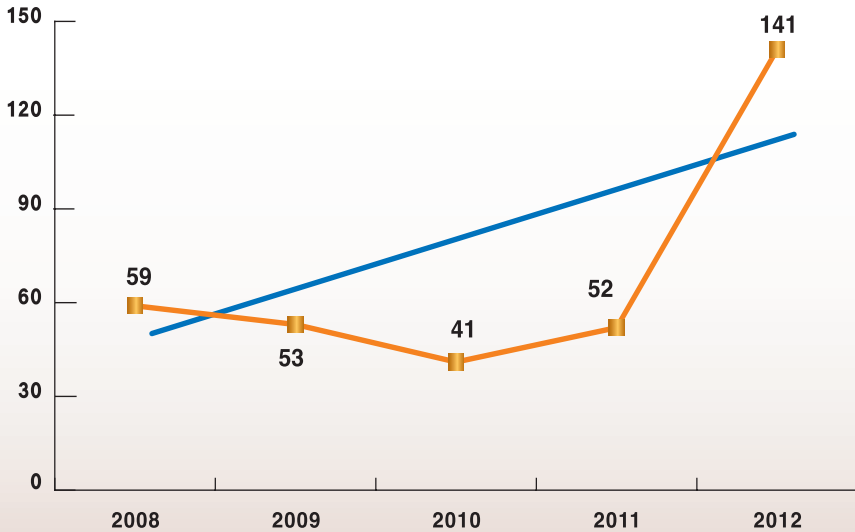
التحليل
الإحصائي
Statistical
Analysis

Constitutional Court
Descriptive statistical measurements
of matters before.

الحكمة الدستورية
المقاييس الإحصائية المستخدمة
للمسائل المعروضة.

معنوية التيل Sig	التيل Slope	المعنوية Sig	مربع كاي Chi-Square	معامل الإختلاف C. V	الإختلاف المعياري St.Dev	المتوسط Mean	2012	2011	2010	2009	2008	السنة Year
0.251	16.3	0.000	95.6	52.6	36.4	69.2	141	52	41	53	59	القياس Measure

شكل (1) الإتجاه العام للمسائل المعروضة خلال 2008 - 2012
 Chart (1) The trend of matters before during 2008 - 2012



Constitutional Court

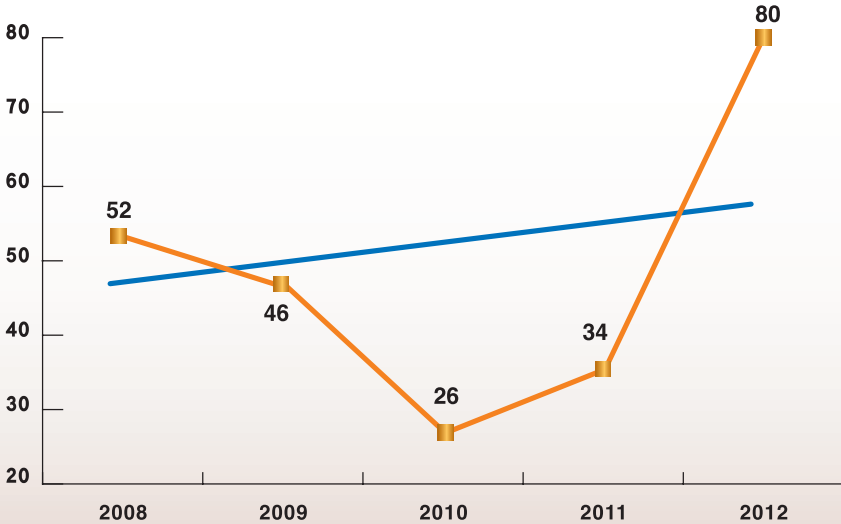
Descriptive statistical measurements
of accomplished matters.

المحكمة الدستورية

المقاييس الإحصائية المستخدمة
للمسائل المنجزة.

معنوية الميل Sig	الميل Slope	المعنوية Sig	مربع كاي Chi-Square	معامل الاختلاف C.V	الانحراف المعياري St.Dev	المتوسط Mean	2012	2011	2010	2009	2008	السنة Year
0.581	4.4	0.000	36.2	39.1	18.6	47.6	80	34	26	46	52	القياس Measure

شكل (2) الإتجاه العام للمسائل المنجزة خلال 2012 - 2008م
Chart (2) The trend of accomplished matters during 2008 - 2012



Constitutional Court

Table (4)

Number of expected matters
before during 2013 - 2017.

المحكمة الدستورية

جدول (4)

عدد المسائل المعروضة المتوقعة
خلال 2013 - 2017م .

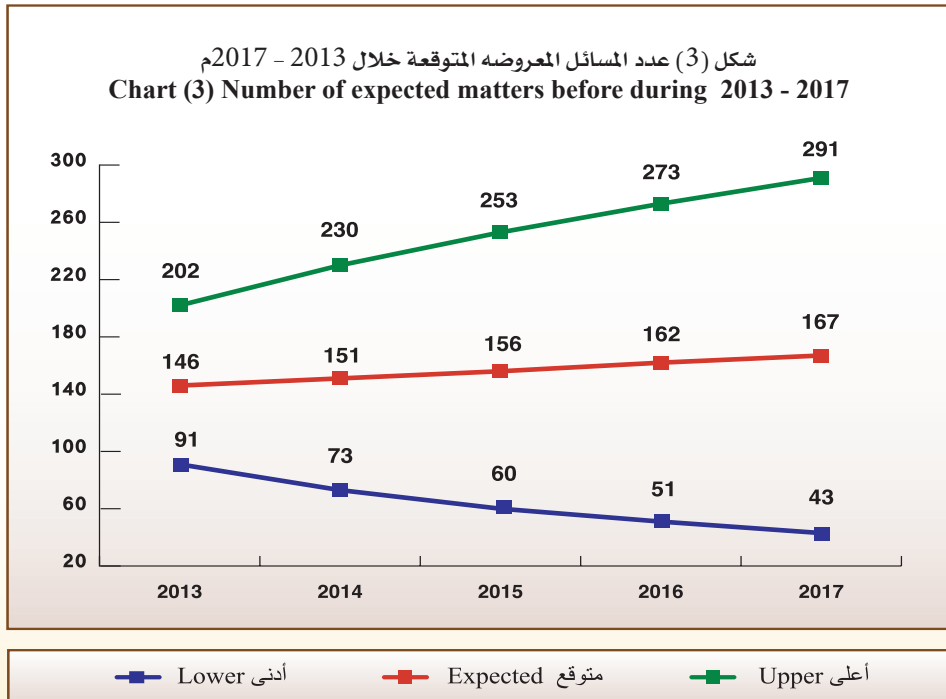
أعلى Upper	متوقع Expected	أدنى Lower	السنوات Years
202	146	91	2013
230	151	73	2014
253	156	60	2015
273	162	51	2016
291	167	43	2017
250	156	64	متوسط الفترة Average period

* Lower : Lower Confidence Intervals by 95 %.

* أدنى : الحد الأدنى للعدد المتوقع بدرجة ثقة 95 % .

* Upper : Upper Confidence Intervals by 95 %.

* أعلى : الحد الأعلى للعدد المتوقع بدرجة ثقة 95 % .



Constitutional Court

Table (5)

Number of expected accomplished matters during 2013 - 2017 .

المحكمة الدستورية

جدول (5)

عدد المسائل المنجزة المتوقعة خلال 2013 - 2017 م .

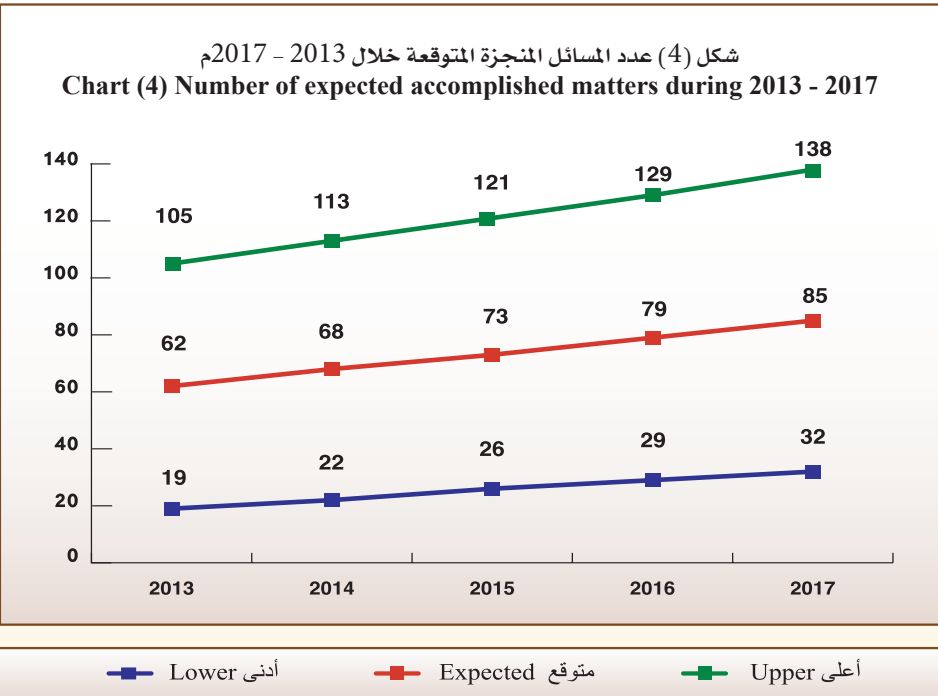
أعلى Upper	متوقع Expected	أدنى Lower	السنوات Years
105	62	19	2013
113	68	22	2014
121	73	26	2015
129	79	29	2016
138	85	32	2017
121	73	26	متوسط الفترة Average period

* Lower : Lower Confidence Intervals by 95 %.

* أدنى : الحد الأدنى للعدد المتوقع بدرجة ثقة 95 % .

* Upper : Upper Confidence Intervals by 95 %.

* أعلى : الحد الأعلى للعدد المتوقع بدرجة ثقة 95 % .



Constitutional Court

First : Matters before :

- The number of matters before in the constitutional court increased from 52 matters in year 2011 to 141 matters in year 2012 by 89 matters, the estimate percent was 171.2 %.
- The annual mean of matters before in the constitutional court reached 69 matters during 2008 - 2012 with a standard deviation of 36.4
- The trend test of matters before in the constitutional court during 2008 - 2012 showed the existence of general linear direction non-significant that slope reached 16 matters in the abstract level 5%.

Second : Accomplished matters :

- The number of accomplished matters in the constitutional court increased from 34 matters in year 2011 to 80 matters in year 2012 by 46 matters, the estimate percent was 135.3%.
- The annual mean of accomplished matters to the constitutional court reached 48 matters during 2008-2012 with a standard deviation of 18.6
- The trend test of accomplished matters to the constitutional court during 2008-2012 showed the existence of a general linear direction non-significant that slope reached 4 matters in the abstract level 5%.

* Future predictions :

- The annual expected mean of matters before in the constitutional court reached 156 matters , the minimum is 64 matters and the maximum is 250 matters during 2013-2017 these predictions are trusted by 95% .

المحكمة الدستورية

أولاً: المسائل المعروضة:

- ارتفع عدد المسائل المعروضة للمحكمة الدستورية من 52 مسألة عام 2011 إلى 141 مسألة عام 2012 بمقدار 89 مسألة وبنسبة 171.2%.
- بلغ المتوسط السنوي للمسائل المعروضة للمحكمة الدستورية 69 مسألة خلال 2008 - 2012 وبانحراف معياري قدره 36.4
- أظهر اختبار الاتجاه العام الخطي للمسائل المعروضة للمحكمة الدستورية خلال 2008 - 2012 وجود اتجاه عام خطي طردي غير معنوي بلغ الميل 16 مسألة عند مستوى معنوية 5%.

ثانياً: المسائل المنجزة:

- ارتفع عدد المسائل المنجزة بالمحكمة الدستورية من 34 مسألة عام 2011 إلى 80 مسألة عام 2012 بمقدار 46 مسألة وبنسبة 135.3%.
- بلغ المتوسط السنوي للمسائل المنجزة للمحكمة الدستورية 48 مسألة خلال 2008 - 2012 وبانحراف معياري قدره 18.6
- أظهر اختبار الاتجاه العام الخطي للمسائل المنجزة للمحكمة الدستورية خلال 2008 - 2012 وجود اتجاه عام خطي طردي غير معنوي بلغ الميل 4 مسائل عند مستوى معنوية 5%.

* التوقعات المستقبلية:

- بلغ المتوسط السنوي المتوقع للمسائل المعروضة 156 مسألة ويحد أدنى 64 مسألة ويحد أعلى 250 مسألة خلال 2013 - 2017 وهذه التوقعات موثوق بها بدرجة 95%.

Constitutional Court

- The annual expected mean of accomplished matters reached 73 matters , the minimum is 26 matters and the maximum is 121 matters during 2013-2017 these predictions are trusted by 95%.

المحكمة الدستورية

- بلغ المتوسط السنوي المتوقع للمسائل المنجزة 73 مسألة وبحد أدنى 26 مسألة وبحد أعلى 121 مسألة خلال 2013 - 2017 وهذه التوقعات موثوق بها بدرجة 95%.

3

الفصل الثالث Chapter Three

معهد الكويت للدراسات القضائية والقانونية Kuwait Institute for Judicial and Legal Studies

- Training courses
- Trainees
- Financial expenses

- الدورات التدريبية
- المتدربين
- التكلفة المالية

Kuwait Institute for Judicial and Legal Studies

معهد الكويت للدراسات القضائية والقانونية

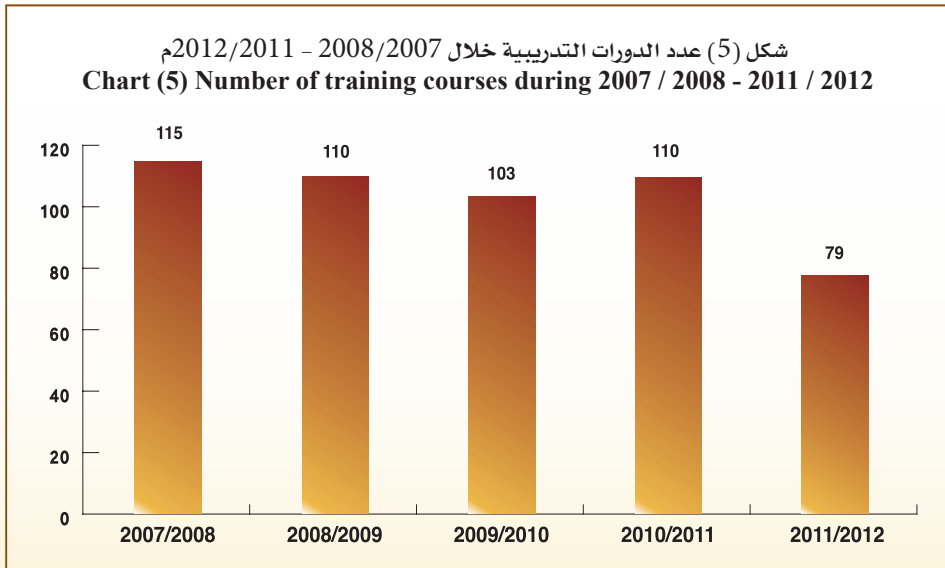
Table (6)

Number of training courses
during 2007/2008 - 2011/2012 .

جدول (6)

عدد الدورات التدريبية خلال
2007/2008 - 2011/2012 م .

نسبة التغير من عام لآخر Change ratio from year to another	عدد الدورات التدريبية Number of training courses	السنة Year
-	115	2008/2007
%4.3-	110	2009/2008
%6.4-	103	2010/2009
%6.8	110	2011/2010
%28.2-	79	2012/2011



Kuwait Institute for Judicial and Legal Studies

معهد الكويت للدراسات القضائية والقانونية

Table (7)

جدول (7)

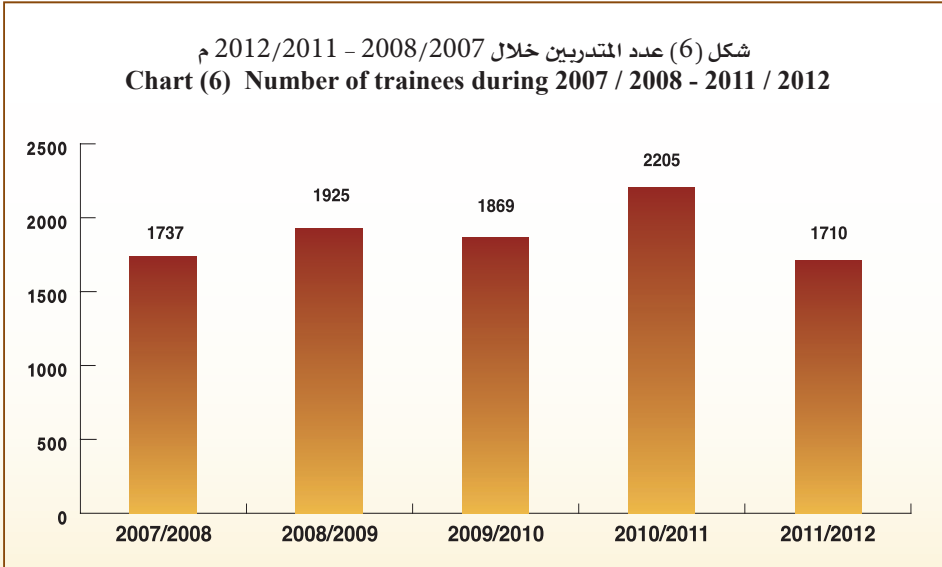
Number of trainees

عدد المتدربين خلال

during 2007/2008 - 2011/2012 .

2008/2007 - 2012/2011م .

نسبة التغير من عام لآخر Change ratio from year to another	عدد المتدربين Number of Trainees	السنة Year
-	1737	2008/2007
%10.8	1925	2009/2008
%2.9 -	1869	2010/2009
%18.0	2205	2011/2010
%22.4-	1710	2012/2011



Kuwait Institute for Judicial and Legal Studies

معهد الكويت للدراسات القضائية والقانونية

Table (8)

Number of morning / evening courses during 2011/2012 .

جدول (8)

عدد الدورات الصباحية والمسائية خلال 2012/2011م.

العدد Number	البيان Description
22	الدورات الصباحية Morning courses
57	الدورات المسائية Evening courses
79	إجمالي الدورات Total of courses
22	الجهات المستفيدة Beneficiary Sides

Table (9)

Total of financial expenses of training courses during 2007/2008 - 2011/2012 .

جدول (9)

إجمالي التكلفة المالية للدورات التدريبية خلال 2012/2011 - 2008/2007م.

الدورات الخارجية Exterior courses		الدورات الداخلية Interior courses		السنة Year
التكلفة المالية د.ك. Expenses K.D	عدد الدورات No. of courses	التكلفة المالية د.ك. Expenses K.D	عدد الدورات No. of courses	
7134.5	10	51900	105	2008/2007
5165.5	9	88037.5	101	2009/2008
5774.5	9	56744	94	2010/2009
6606	15	142961.5	95	2011/2010
3456	6	146579.5	73	2012/2011

Kuwait Institute for Judicial and Legal Studies

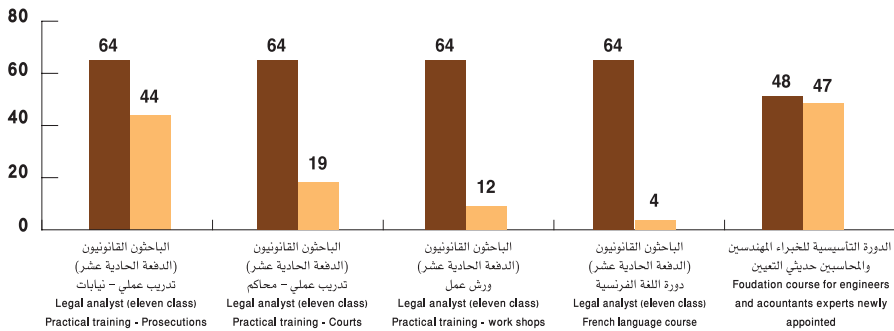
معهد الكويت للدراسات القضائية والقانونية

Table (10)
Fundamental training courses during
2011/2012 .

جدول (10)
دورات قسم التدريب التأسيسي
خلال 2012/2011 م .

عدد المحاضرين Number of lecturers	عدد المشاركين Number of participants	الجهة المستفيدة Beneficiary body	البرنامج Course
44	64	النيابة العامة Public prosecution	الباحثون القانونيون (الدفعة الحادية عشر) تدريب عملي - نيابات Legal analyst (eleven class) Practical training - Prosecutions
19	64	النيابة العامة Public prosecution	الباحثون القانونيون (الدفعة الحادية عشر) تدريب عملي - محاكم Legal analyst (eleven class) Practical training - Courts
12	64	النيابة العامة Public prosecution	الباحثون القانونيون (الدفعة الحادية عشر) ورش عمل Legal analyst (eleven class) work shops
4	64	النيابة العامة Public prosecution	الباحثون القانونيون (الدفعة الحادية عشر) دورة اللغة الفرنسية Legal analyst (eleven class) French language course
47	48	النيابة العامة Public prosecution	الدورة التأسيسية للخبراء المهندسين والمحاسبين حديثي التعيين Foudation course for engineers and accountants experts newly appointed

شكل (7) دورات قسم التدريب التأسيسي خلال العام التدريبي 2012/2011 م
Chart (7) Fundamental training courses during 2011/2012



عدد المشاركين
Number of participants

عدد المحاضرين
Number of lecturers

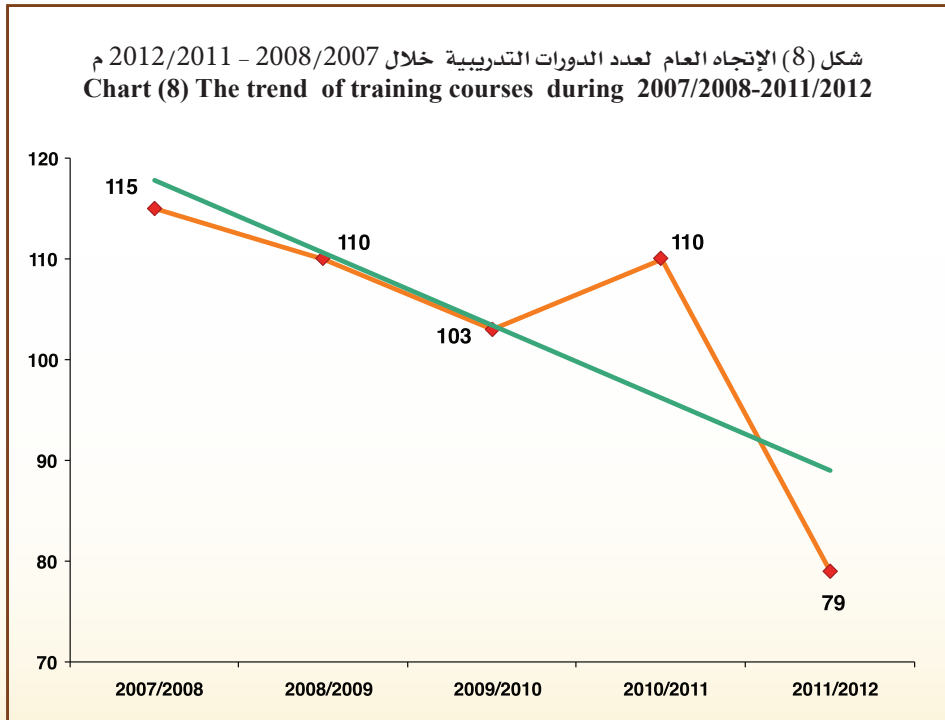
التحليل
الإحصائي
Statistical
Analysis

Kuwait Institute for Judicial and Legal Studies

معهد الكويت للدراسات القضائية والقانونية

Descriptive statistical measurements
of number of training courses .المقاييس الإحصائية المستخدمة
لعدد الدورات التدريبية .

معنوية التيل Sig	التيل Slope	المعدنية Sig	مربع كاي Chi-Square	معامل الاختلاف C.V	الإنحراف المعياري St.Dev	المتوسط Mean	2012/2011	2011/2010	2010/2009	2009/2008	2008/2007	السنة Year
0.107	7.2 -	0.095	7.9	12.4	12.8	103.4	79	110	103	110	115	المقياس Measure



Kuwait Institute for Judicial and Legal Studies

معهد الكويت للدراسات القضائية والقانونية

Descriptive statistical measurements
of number of trainees .

المقاييس الإحصائية المستخدمة
لعدد المتدربين .

معنوية الميل Sig	الميل Slope	المعنوية Sig	مربع كاي Chi-Square	معامل الاختلاف C.V	الانحراف المعياري St.Dev	المتوسط Mean	2012/2011	2011/2010	2010/2009	2009/2008	2008/2007	السنة Year
0.771	22.6	0.000	82.9	9.4	177	1889.2	1710	2205	1869	1925	1737	المقياس Measure

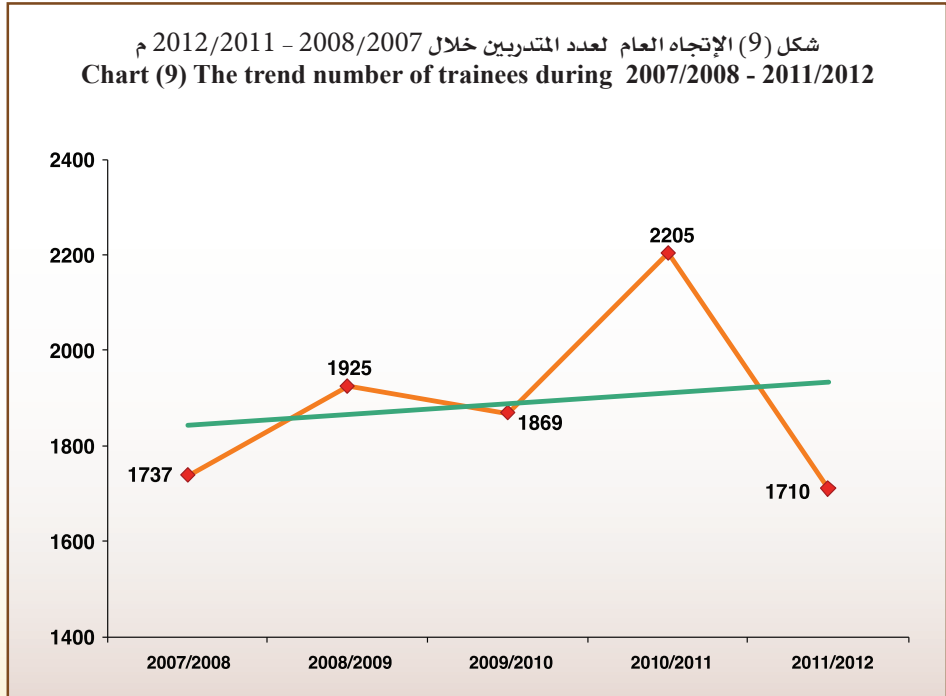


Table (11)

Number of expected training courses
during 2012/2013 - 2016/2017 .

جدول (11)

عدد الدورات التدريبية المتوقع خلال
2017/2016 - 2013/2012 م .

أعلى Upper	متوقع Expected	أدنى Lower	السنوات Years
117	83	50	2013/2012
135	87	40	2014/2013
150	92	33	2015/2014
163	96	29	2016/2015
175	100	25	2017/2016
148	92	35	متوسط الفترة Average period

* أدنى : الحد الأدنى للعدد المتوقع بدرجة ثقة 95 % .

* أعلى : الحد الأعلى للعدد المتوقع بدرجة ثقة 95 % .

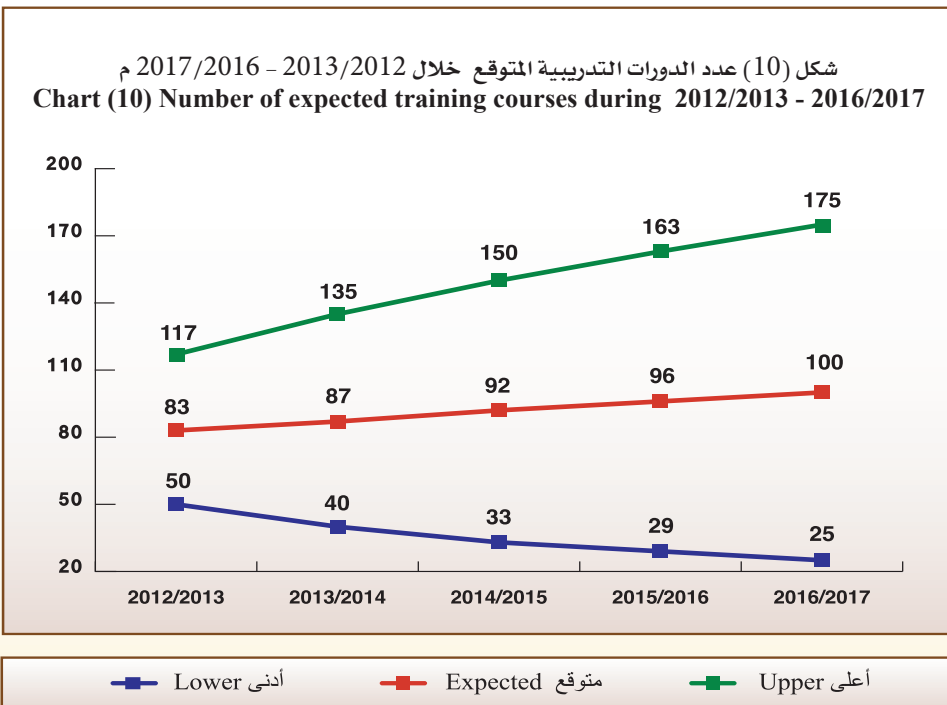


Table (12)

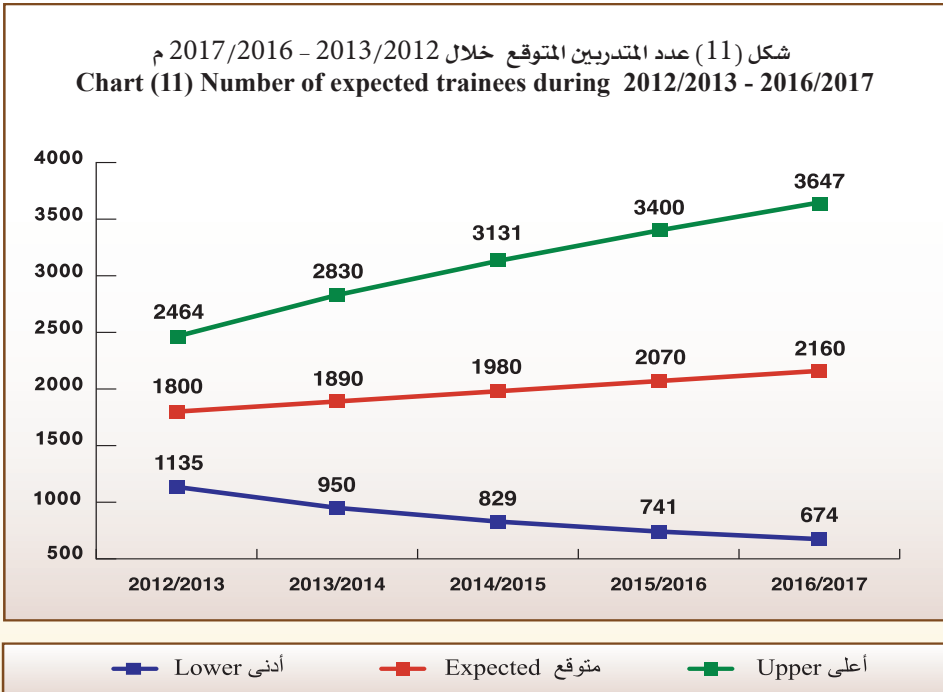
Number of expected trainees
during 2012/2013 - 2016/2017 .

جدول (12)

عدد المتدربين المتوقع خلال
2017/2016 - 2013/2012م

أعلى Upper	متوقع Expected	أدنى Lower	السنوات Years
2464	1800	1135	2013/2012
2830	1890	950	2014/2013
3131	1980	829	2015/2014
3400	2070	741	2016/2015
3647	2160	674	2017/2016
3094	1980	866	متوسط الفترة Average period

* أدنى : الحد الأدنى للعدد المتوقع بدرجة ثقة 95 % .
* أعلى : الحد الأعلى للعدد المتوقع بدرجة ثقة 95 % .
* Lower : Lower Confidence Intervals by 95 % .
* Upper : Upper Confidence Intervals by 95 % .



Kuwait Institute for Judicial and Legal Studies

معهد الكويت للدراسات القضائية والقانونية

First : Training courses :

- Number of training courses decreased from 110 courses in 2010\2011 to 79 courses in 2011\2012 by 31 courses and percentage of 28.2 %.
- The annual mean for the number of training courses reached 103 courses during 2007\2008 – 2011\2012 with a standard deviation of 12.8
- Chi-square showed for the number of training courses to be equaled annually during 2007\2008 - 2011\2012, there should not be a difference of a statistical marked where it reached 7.9 in the abstract level 5%.
- The trend for the number of training courses during 2007\2008 - 2011\2012 showed a contractive direction non-significant that slope reached 7 courses in the abstract level 5%.

* Future predictions :

- The annual expected mean of training courses reached 92 courses the minimum is 35 courses and the maximum is 148 courses during 2012\2013 - 2016\2017 these predictions are trusted by 95%.

أولاً : الدورات التدريبية :

- انخفض عدد الدورات التدريبية من 110 دورة عام 2010/2011 إلى 79 دورة عام 2011/2012 أي بمقدار 31 دورة وبنسبة 28.2% .
- بلغ المتوسط السنوي لعدد الدورات التدريبية 103 دورات خلال 2007/2008 – 2011/2012 بانحراف معياري 12.8
- أكد اختبار مربع كاي (كا²) لتساوي عدد الدورات التدريبية سنوياً خلال 2007/2008 – 2011/2012 عدم وجود اختلاف معنوي ذو دلالة إحصائية حيث بلغ 7.9 وعند مستوى معنوية 5%.
- أظهر الإتجاه العام الخطي لعدد الدورات التدريبية خلال 2007/2008 – 2011/2012 وجود اتجاه خطي عكسي غير معنوي بلغ الميل 7 دورات عند مستوى معنوية 5% .

* التوقعات المستقبلية :

- بلغ المتوسط السنوي المتوقع لعدد الدورات التدريبية 92 دورة تدريبية وبحد أدنى 35 دورة وبحد أعلى 148 دورة خلال 2012/2013 – 2016/2017، وهذه التوقعات موثوق بها بدرجة 95%.

Kuwait Institute for Judicial and
Legal Studiesمعهد الكويت للدراسات
القضائية والقانونية

Second : Number of trainees :

ثانياً : عدد المتدربين :

- Number of trainees decreased from 2205 trainers in 2010\2011 to 1710 trainers in 2011\2012 by 495 trainers and a percentage of 22.4 % .
 - The annual mean for the number of trainees reached 1889 trainers during 2007\2008 - 2011\2012 with a standard deviation of 177.
 - Chi square showed for the number of trainees to be equaled annually during 2007\2008 - 2011\2012 , there should be a difference of a statistical marked where it reached 82.9 in the abstract level 5%.
 - The general linear direction for the number of trainees during 2007\2008-2011\2012 showed linear direction non-significant that slope reached 23 trainers in the abstract level 5%.
- انخفض عدد المتدربين من 2205 متدرب عام 2011/2010 إلى 1710 متدرب عام 2012/2011 أي بمقدار 495 متدرب بنسبة %22.4 .
 - بلغ المتوسط السنوي لعدد المتدربين 1889 متدرب خلال 2008/2007 - 2012/2011 بانحراف معياري 177 .
 - أكد اختبار مربع كاي (كا²) لتساوي عدد المتدربين سنوياً خلال 2008/2007 - 2012/2011 وجود اختلاف معنوي ذو دلالة إحصائية حيث بلغ 82.9 وعند مستوى معنوية 5% .
 - أظهر الاتجاه العام الخطي لعدد المتدربين خلال 2008/2007-2012/2011 وجود اتجاه خطي طردي غير معنوي حيث بلغ الميل 23 متدرب عند مستوى معنوية 5% .

* Future predictions:

* التوقعات المستقبلية :

- The annual expected mean of trainees reached 1980 trainers the minimum is 866 trainers and the maximum is 3094 trainers during 2012\2013-2016\2017 these predictions are trusted by 95%.
- بلغ المتوسط السنوي المتوقع لعدد المتدربين 1980 متدرب ويحد أدنى 866 متدرب ويحد أعلى 3094 متدرب خلال 2012/2013 - 2016\2017، وهذه التوقعات موثوق بها بدرجة 95% .

4

الفصل الرابع Chapter Four

محكمة التمييز Court of Cassation

● Received cases

● Considered & decided cases

● Decided judgments by type of case

● القضايا الواردة

● القضايا المنظورة والقضايا المفصول فيها

● الأحكام المفصول فيها حسب نوع القضية

Court of Cassation

Table (13)

Number of received cases by month
and type of case during 2012 .

محكمة التمييز

جدول (13)

عدد القضايا الواردة حسب الشهر
ونوع القضية خلال 2012 م .

النسبة للإجمالي Ratio of the total	Type of case نوع القضية							الشهر Month
	الإجمالي Total	الإدارية Administrative	جنايات Felonies	أحوال شخصية Personal status	مدني Civil	عمالي Labor	تجاري Commercial	
%10.5	716	14	95	70	179	46	312	يناير January
%7.6	517	14	49	81	114	42	217	فبراير February
%10.5	716	45	83	73	179	48	288	مارس March
%10.6	727	70	52	63	216	58	268	أبريل April
%11.4	780	24	52	119	198	85	302	مايو May
%8.0	546	69	33	77	107	51	209	يونيو June
%4.6	314	49		48	62	44	111	يوليو July
%3.7	253	44	18	39	70	26	56	أغسطس August
%8.4	575	50	27	79	162	55	202	سبتمبر September
%6.7	485	54	22	68	123	26	165	أكتوبر October
%8.8	604	56	28	80	149	38	253	نوفمبر November
%9.3	640	48	56	82	165	57	232	ديسمبر December
%100.0	6846	537	515	879	1724	576	2615	الإجمالي Total
	571	45	43	73	144	48	218	المتوسط الشهري Monthly average
	%100.0	%7.8	%7.5	%12.8	%25.2	%8.4	%38.2	نسبة المتوسط الشهري Monthly average Ratio

Court of Cassation

محكمة التمييز

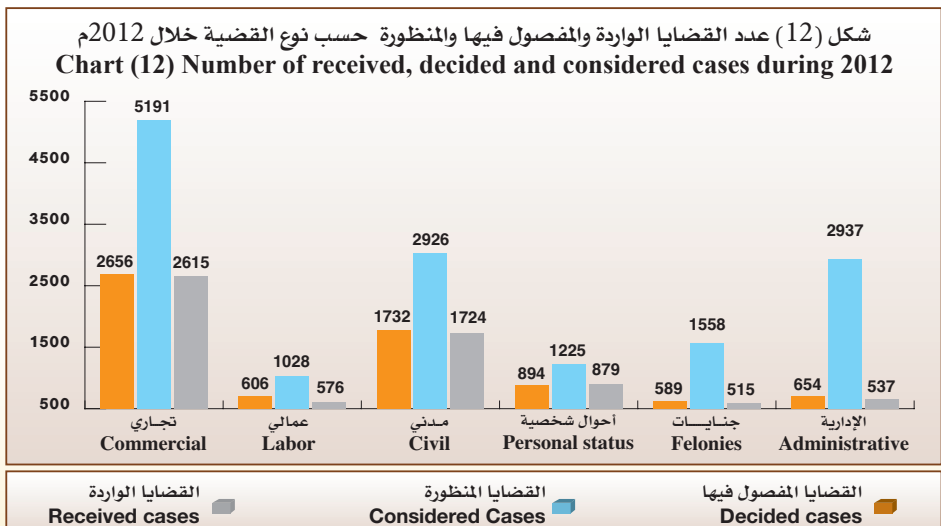
Table (14)

جدول (14)

Number of received, considered, decided and adjourned cases by type of case during 2012 .

عدد القضايا الواردة والمنظورة والمفصول فيها والمؤجلة حسب نوع القضية خلال 2012م .

نسبة القضايا المفصول فيها الى القضايا الواردة Ratio of decided cases to received cases	نسبة القضايا المفصول فيها الى جملة القضايا المنظورة Ratio of decided! to considered cases	القضايا المفصول فيها نهائيا Decided cases	إجمالي القضايا المنظورة Total of considered cases	القضايا المؤجلة Adjourned cases	القضايا الواردة Received cases	نوع القضية Type of case
%101.6	%51.2	2656	5191	2576	2615	تجاري Commercial
%105.2	%58.9	606	1028	452	576	عمالي Labor
%100.5	%59.2	1732	2926	1202	1724	مدني Civil
%101.7	%73.0	894	1225	346	879	أحوال شخصيه Personal status
%114.4	%37.8	589	1558	1043	515	جنايات Felonies
%121.8	%22.3	654	2937	2400	537	الإداريه Administrative
%104.2	%48.0	7131	14865	8019	6846	الإجمالي Total



Court of Cassation

Table (15)

Number of received, considered, decided and adjourned cases by type of case during 2008 - 2012 .

محكمة التمييز

جدول (15)

عدد القضايا الواردة والمنظورة والمفصول فيها والمؤجلة حسب نوع القضية خلال 2008 - 2012 م.

نسبة القضايا المفصول فيها إلى القضايا المنظورة Ratio of decided cases to considered cases	القضايا المفصول فيها Decided cases	إجمالي القضايا المنظورة Total of considered cases	القضايا المؤجلة Adjourned cases	القضايا الواردة Received cases	السنوات Years	نوع القضية Type of case
%48.8	2188	4482	2351	2131	2008	تجاري Commercial
%49.7	2291	4610	2333	2277	2009	
%48.9	2253	4612	2349	2263	2010	
%50.2	2372	4721	2372	2349	2011	
%51.2	2656	5191	2576	2615	2012	
%45.9	458	997	481	516	2008	عمالي Labor
%55.0	551	1002	487	515	2009	
%52.7	457	867	446	421	2010	
%53.7	562	1046	489	557	2011	
%58.9	606	1028	452	576	2012	
%46.9	1233	2631	1336	1295	2008	مدني Civil
%48.2	1065	2210	1264	946	2009	
%53.1	1153	2173	1087	1086	2010	
%57.5	1448	2520	1113	1407	2011	
%59.2	1732	2926	1202	1724	2012	

Court of Cassation

Appendant / Table (15)

Number of received, considered, decided and adjourned cases by type of case during 2008 - 2012 .

محكمة التمييز

تابع / جدول (15)

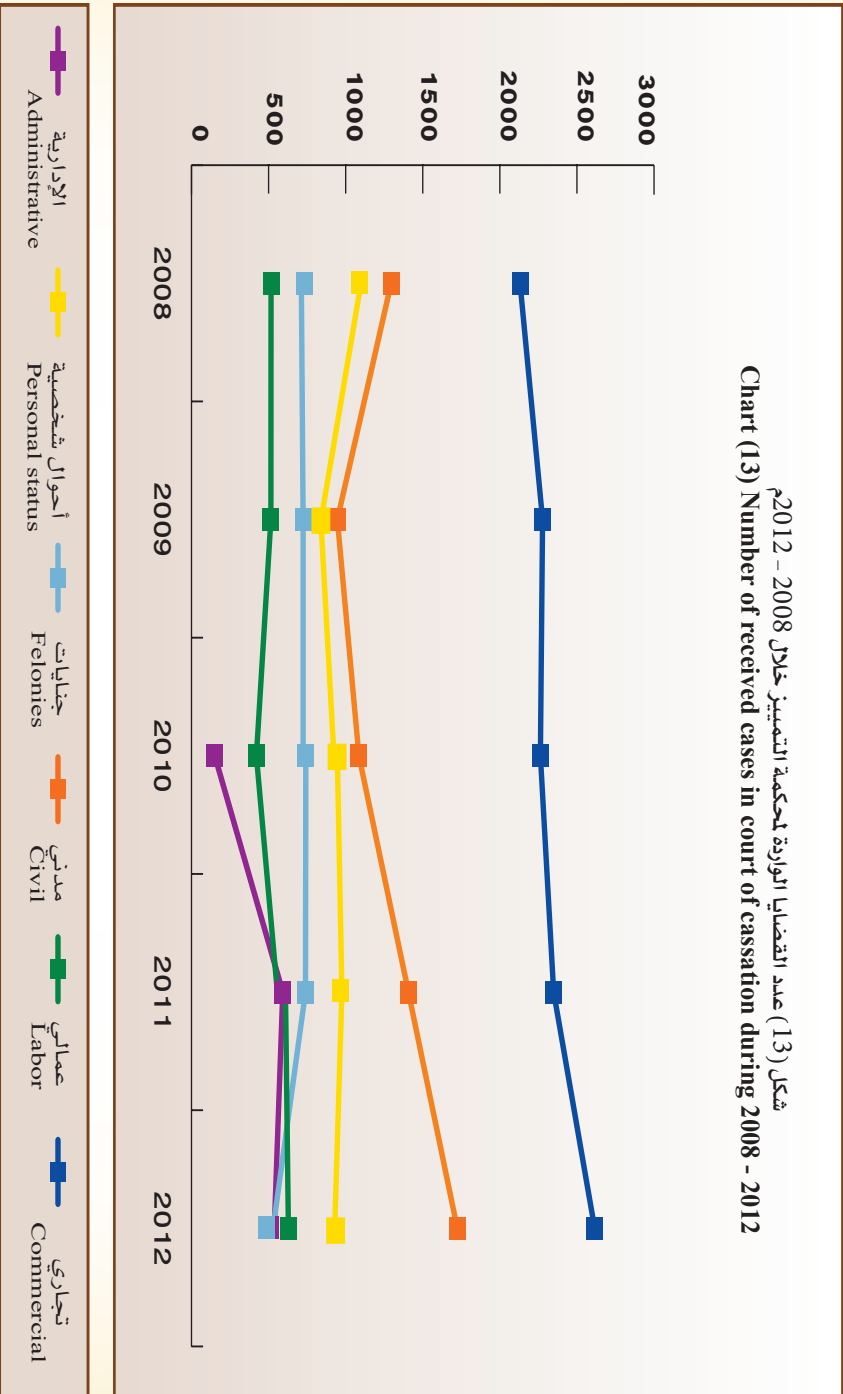
عدد القضايا الواردة والمنظورة والمفصول فيها والمؤجلة حسب نوع القضية خلال 2008 - 2012م.

نسبة القضايا المفصول فيها إلى القضايا المنظورة Ratio of decided cases to considered cases	القضايا المفصول فيها Decided cases	إجمالي القضايا المنظورة Total of considered cases	القضايا المؤجلة Adjourned cases	القضايا الواردة Received cases	السنوات Years	نوع القضية Type of case
%45.6	1125	2468	1423	1045	2008	أحوال شخصية Personal Status
%53.8	894	1661	832	829	2009	
%53.1	927	1746	812	934	2010	
%68.4	1030	1506	539	967	2011	
%73.0	894	1225	346	879	2012	
%24.4	89	365	214	151	2010	الإدارية Administrative
%33.1	743	2245	1653	592	2011	
%22.3	654	2937	2400	537	2012	
%87.4	653	747	40	707	2008	جنايات Felonies
%79.9	749	938	242	696	2009	
%38.9	643	1652	950	702	2010	
%38.8	749	1928	1264	664	2011	
%37.8	589	1558	1043	515	2012	
%50.0	5657	11325	5631	5694	2008	الإجمالي الكلي Total
%53.3	5550	10421	5158	5263	2009	
%48.4	5522	11415	5858	5557	2010	
%49.4	6904	13966	7430	6536	2011	
%48.0	7131	14865	8019	6846	2012	

• Note: The administrative cases for court of cassation was added on October 2010.

• ملاحظة : إضافة القضايا الإدارية لمحكمة التمييز في شهر أكتوبر 2010 م.

شكل (13) عدد القضايا الواردة لمحكمة التمييز خلال 2008 - 2012
 Chart (13) Number of received cases in court of cassation during 2008 - 2012



Court of Cassation

محكمة التمييز

Table (16)

جدول (16)

Number of considered and decided cases by month and type of case during 2012 .

عدد القضايا المنظورة والمفصول فيها حسب نوع القضية شهرياً خلال 2012م .

الإجمالي Total	Type of case / نوع القضية						الشهر Month
	الإدارية Administrative	جنايات Felonies	أحوال شخصية Personal status	مدني Civil	عمالي Labor	تجاري Commercial	
1380	76	209	98	306	101	590	المنظورة Considered
725	19	98	66	184	56	302	المفصول فيها Decided
1151	161	149	105	229	82	425	المنظورة Considered
579	38	76	75	109	51	230	المفصول فيها Decided
1658	374	194	118	313	99	560	المنظورة Considered
711	69	52	82	189	46	273	المفصول فيها Decided
1610	331	198	90	361	107	523	المنظورة Considered
761	80	82	63	199	64	273	المفصول فيها Decided
1757	322	159	158	363	140	615	المنظورة Considered
870	57	56	109	224	100	324	المفصول فيها Decided
1406	404	124	120	207	82	469	المنظورة Considered
715	134	69	84	126	49	253	المفصول فيها Decided
376	49	42	56	65	44	120	المنظورة Considered
312	33	24	49	59	44	103	المفصول فيها Decided
288	44	37	55	70	26	56	المنظورة Considered
214	33	15	41	55	21	49	المفصول فيها Decided
1136	246	97	108	239	84	362	المنظورة Considered
470	18	22	79	132	47	172	المفصول فيها Decided
1126	253	90	99	220	75	389	المنظورة Considered
475	44	30	73	131	31	166	المفصول فيها Decided
1437	345	85	109	262	80	556	المنظورة Considered
600	42	23	85	153	38	259	المفصول فيها Decided
1540	332	174	109	291	108	526	المنظورة Considered
699	87	42	88	171	59	252	المفصول فيها Decided
14865	2937	1558	1225	2926	1028	5191	المنظورة Considered
7131	654	589	894	1732	606	2656	المفصول فيها Decided
1239	245	130	102	244	86	433	المنظورة Considered
594	55	49	75	144	51	221	المفصول فيها Decided
%100.0	%19.8	%10.5	%8.2	%19.7	%6.9	%34.9	المنظورة Considered
%100.0	%9.2	%8.3	%12.5	%24.3	%8.5	%37.2	المفصول فيها Decided
							نسبة المتوسط الشهري Monthly average Ratio

Court of Cassation

Table (17)

Number of decided Judgements by type of case and the judgement pronouncement during 2012.

محكمة التمييز

جدول (17)

عدد الأحكام المقصود فيها حسب نوع القضية ومنطوق الحكم خلال 2012م .

الإجمالي Total	طلب وقف التنفيذ Execution suspense request		عدم قبول الطعن Rejecting appeal	عدم جواز الطعن Appealed not allowed	ترك الخصومة Litigation	تحديد جلسة Setting a session		بطلان الإستئناف Nullity of appeal	إلغاء الحكم المستأنف Deleting the appealed judgment	تأييد الحكم ورفض الإستئناف Support the judgment and reject the appeal	تعديل الحكم المستأنف Amending appealed judgment	رفض الطعن وتأييد الحكم Reject of appeal and support the judgment	نوع القضية Type of case
	وقف Suspence	رفض Rejected				إحالة للخبراء Reference to experts	للنظر في الموضوع For concideration						
2656	99	470	1395	7	5	108	20		6	5	298	243	تجاري Commercial
606	119	88	270	2		23	3		1	3	64	33	عمالي Labor
1732	68	268	1025		2	39	8	1	5	3	183	130	مدني Civil
894	33	147	584	1	9	11	3	2	1		85	18	أحوال شخصية Personal status
589	1	2	119	29		4	7		12	24	68	323	جنايات Felonies
654	96	36	115		8	39	104		6		98	152	الإدارية Administrative
7131	416	1011	3508	39	24	224	145	3	31	35	796	899	الإجمالي Total

التحليل
الإحصائي
**Statistical
Analysis**

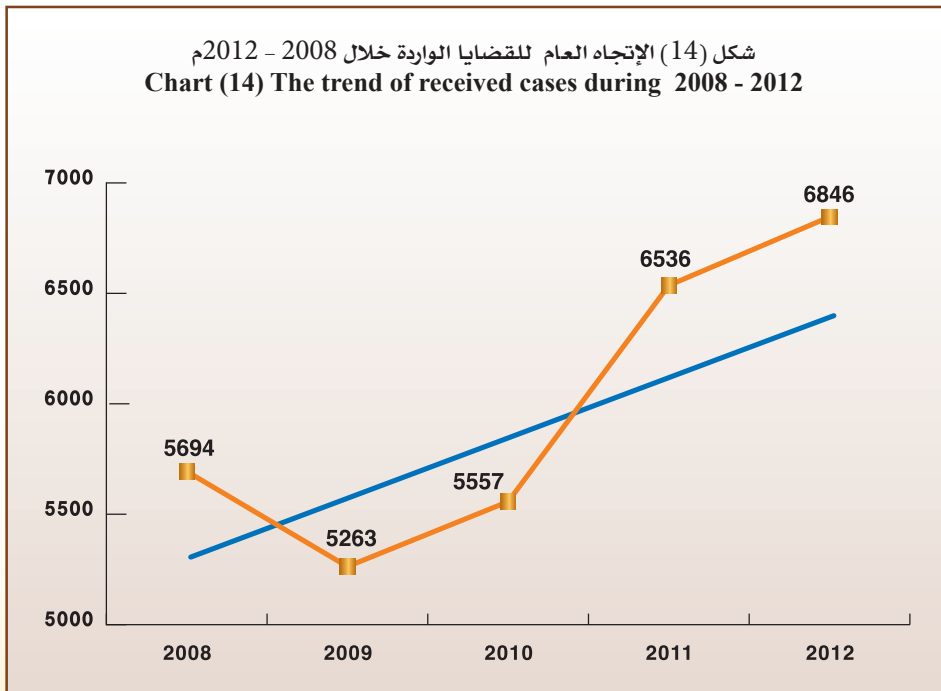
Court of Cassation

Descriptive statistical measurements
of received cases .

محكمة التمييز

المقاييس الإحصائية المستخدمة
للقضايا الواردة .

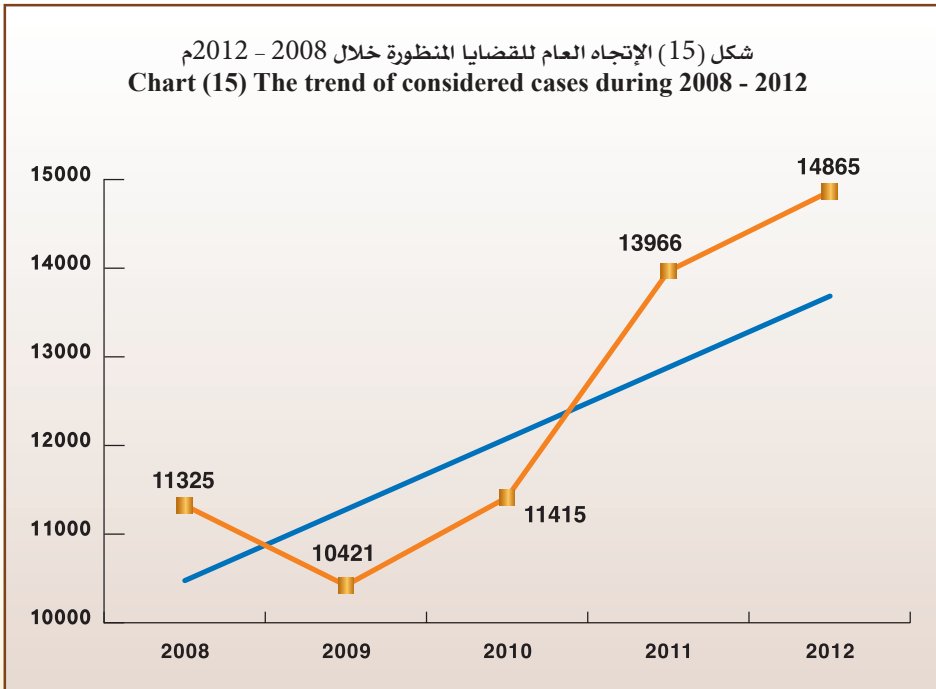
معنوية التيل Sig	التيل Slope	المعنوية Sig	مربع كاي Chi-Square	معامل الاختلاف C.V	الإحراف المعياري St.Dev	المتوسط Mean	2012	2011	2010	2009	2008	السنة Year
0.078	357.7	0.000	306.7	10.1	605.6	5979.2	6846	6536	5557	5263	5694	القياس Measure



Court of Cassation
Descriptive statistical measurements
of considered cases.

محكمة التمييز
المقاييس الإحصائية المستخدمة
للقضايا المنظورة.

معنوية الميل Sig	الميل Slope	المعنوية Sig	مربع كاي Chi-Square	معامل الاختلاف C.V	الانحراف المعياري St.Dev	المتوسط Mean	2012	2011	2010	2009	2008	السنة Year
0.049	1062.5	0.000	1175.2	13.8	1707.1	12398.4	14865	13966	11415	10421	11325	القياس Measure



Court of Cassation

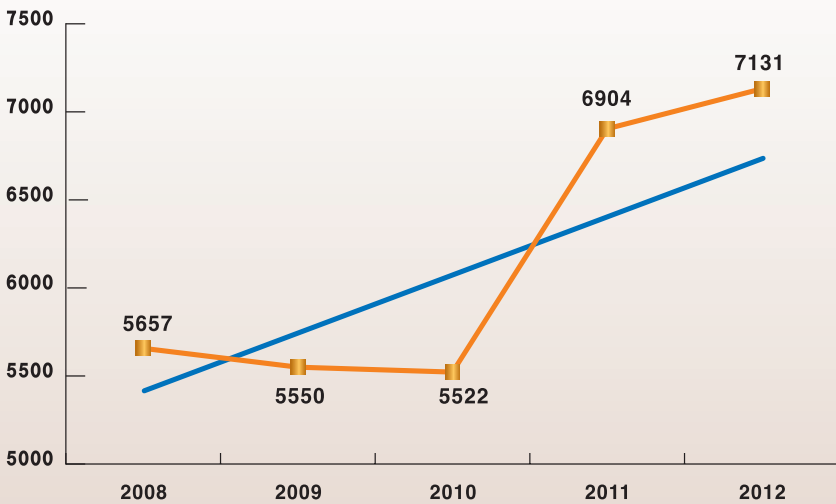
Descriptive statistical measurements
of decided cases.

محكمة التمييز

المقاييس الإحصائية المستخدمة
للقضايا المفصول فيها.

معنوية التيل Sig	التيل Slope	المعنوية Sig	مربع كاي Chi-Square	معامل الاختلاف C.V	الانحراف المعياري St.Dev	التوسط Mean	2012	2011	2010	2009	2008	السنة Year
0.064	430.2	0.000	410.9	11.6	711.1	6152.8	7131	6904	5522	5550	5657	القياس Measure

شكل (16) الإتجاه العام للقضايا المفصول فيها خلال 2008 - 2012 م
Chart (16) The trend of decided cases during 2008 - 2012



Court of Cassation

محكمة التمييز

Table (18)

جدول (18)

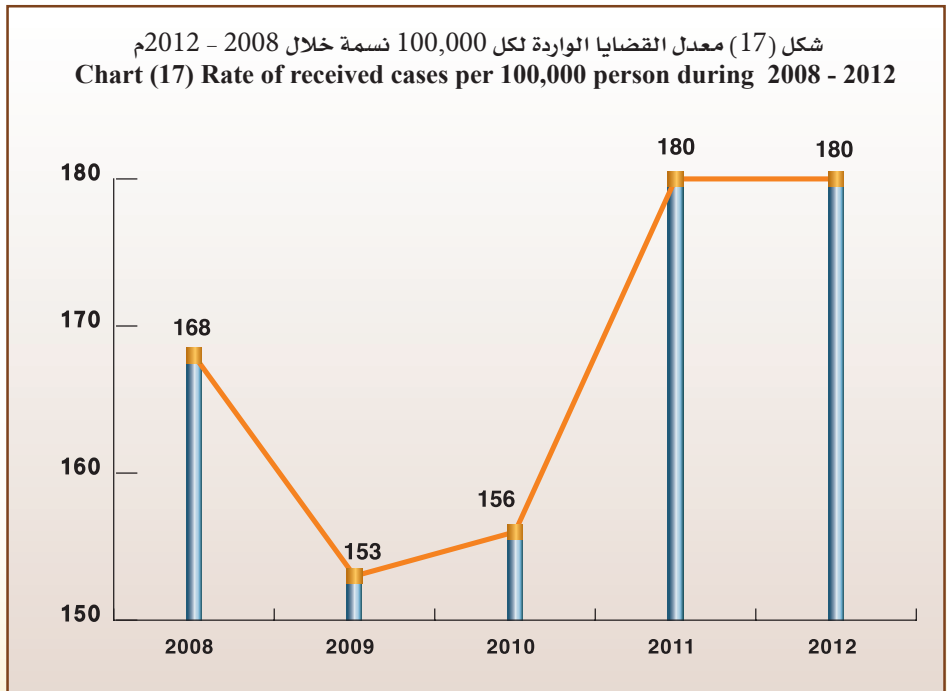
Rate of received cases per 100,000

معدل القضايا الواردة لكل 100,000 نسمة

person of inhabitants during 2008 - 2012 .

من السكان خلال 2008 - 2012م.

التغير في معدل القضايا Change in cases rate	معدل القضايا Cases rate	إجمالي القضايا Total of cases	السكان Population	السنوات Years
-	168	5694	3385540	2008
15 -	153	5263	3442945	2009
3	156	5557	3566437	2010
24	180	6536	3632009	2011
0	180	6846	3806643	2012



Court of Cassation

محكمة التمييز

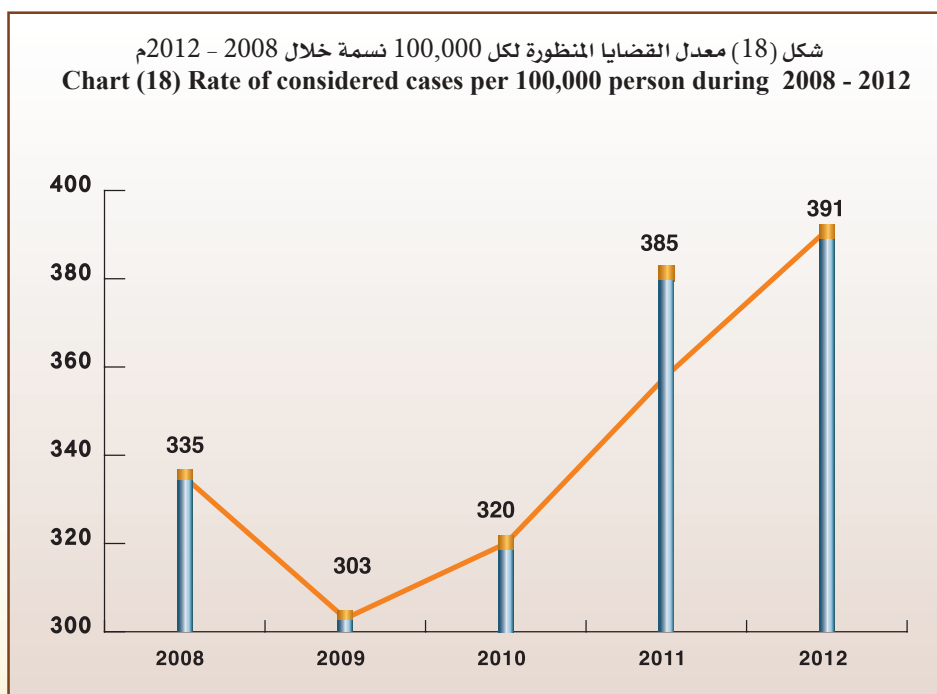
Table (19)

Rate of considered cases per 100,000 person of inhabitants during 2008 - 2012 .

جدول (19)

معدل القضايا المنظورة لكل 100,000 نسمة من السكان خلال 2008 - 2012م.

التغير في معدل القضايا Change in cases rate	معدل القضايا Cases rate	إجمالي القضايا Total of cases	السكان Population	السنوات Years
-	335	11325	3385540	2008
32 -	303	10421	3442945	2009
17	320	11415	3566437	2010
65	385	13966	3632009	2011
6	391	14865	3806643	2012



Court of Cassation

محكمة التمييز

Table (20)

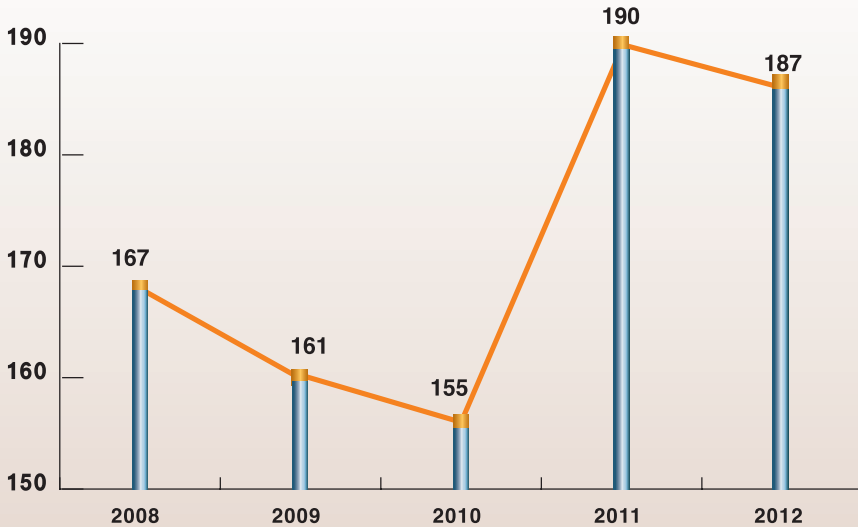
جدول (20)

Rate of decided cases per 100,000 person of inhabitants during 2008 - 2012 .

معدل القضايا المفصول فيها لكل 100,000 نسمة من السكان خلال 2008 - 2012م.

التغير في معدل القضايا Change in cases rate	معدل القضايا Cases rate	إجمالي القضايا Total of cases	السكان Population	السنوات Years
-	167	5657	3385540	2008
6 -	161	5550	3442945	2009
6 -	155	5522	3566437	2010
35	190	6904	3632009	2011
3 -	187	7131	3806643	2012

شكل (19) معدل القضايا المفصول فيها لكل 100,000 نسمة خلال 2008 - 2012م
Chart (19) Rate of decided cases per 100,000 person during 2008 - 2012



Court of Cassation

محكمة التمييز

Table (21)

Number of expected received cases during 2013 - 2017.

جدول (21)
عدد القضايا الواردة المتوقعة خلال 2013 - 2017 م .

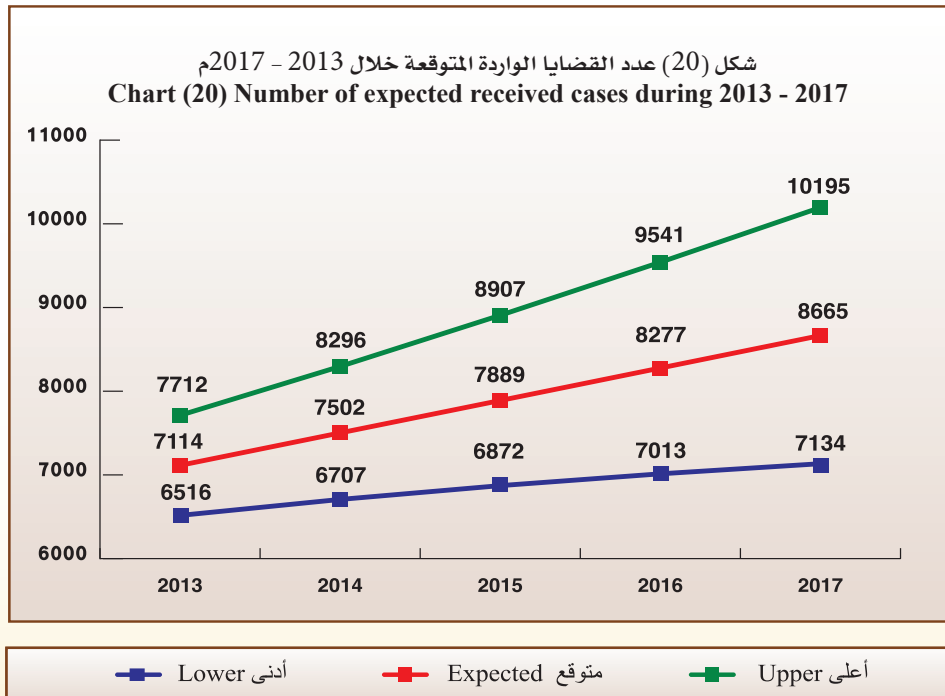
أعلى Upper	متوقع Expected	أدنى Lower	السنوات Years
7712	7114	6516	2013
8296	7502	6707	2014
8907	7889	6872	2015
9541	8277	7013	2016
10195	8665	7134	2017
8930	7889	6848	متوسط الفترة Average period

* Lower : Lower Confidence Intervals by 95 %.

* أدنى : الحد الأدنى للعدد المتوقع بدرجة ثقة 95 % .

* Upper : Upper Confidence Intervals by 95 %.

* أعلى : الحد الأعلى للعدد المتوقع بدرجة ثقة 95 % .



Court of Cassation

محكمة التمييز

Table (22)

جدول (22)

Number of expected considered cases during 2013 - 2017.

عدد القضايا المنظورة المتوقعة خلال 2013 - 2017م .

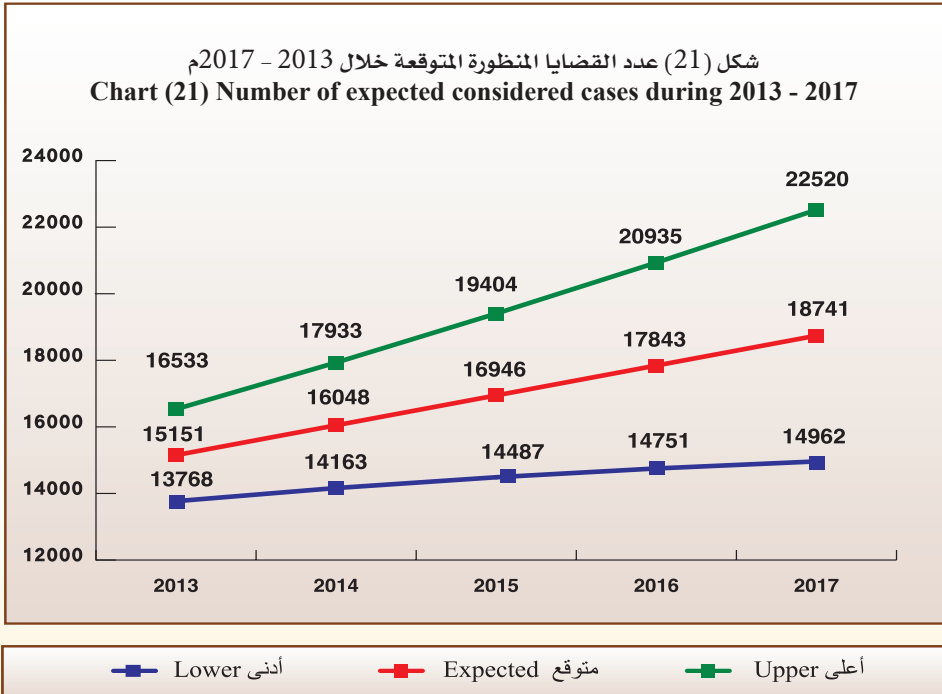
أعلى Upper	متوقع Expected	أدنى Lower	السنوات Years
16533	15151	13768	2013
17933	16048	14163	2014
19404	16946	14487	2015
20935	17843	14751	2016
22520	18741	14962	2017
19465	16946	14426	متوسط الفترة Average period

* Lower : Lower Confidence Intervals by 95 %.

* أدنى : الحد الأدنى للعدد المتوقع بدرجة ثقة 95 % .

* Upper : Upper Confidence Intervals by 95 %.

* أعلى : الحد الأعلى للعدد المتوقع بدرجة ثقة 95 % .



Court of Cassation

محكمة التمييز

Table (23)
Number of expected decided
cases during 2013 - 2017.

جدول (23)
عدد القضايا المفصول فيها المتوقعة
خلال 2013 - 2017 م .

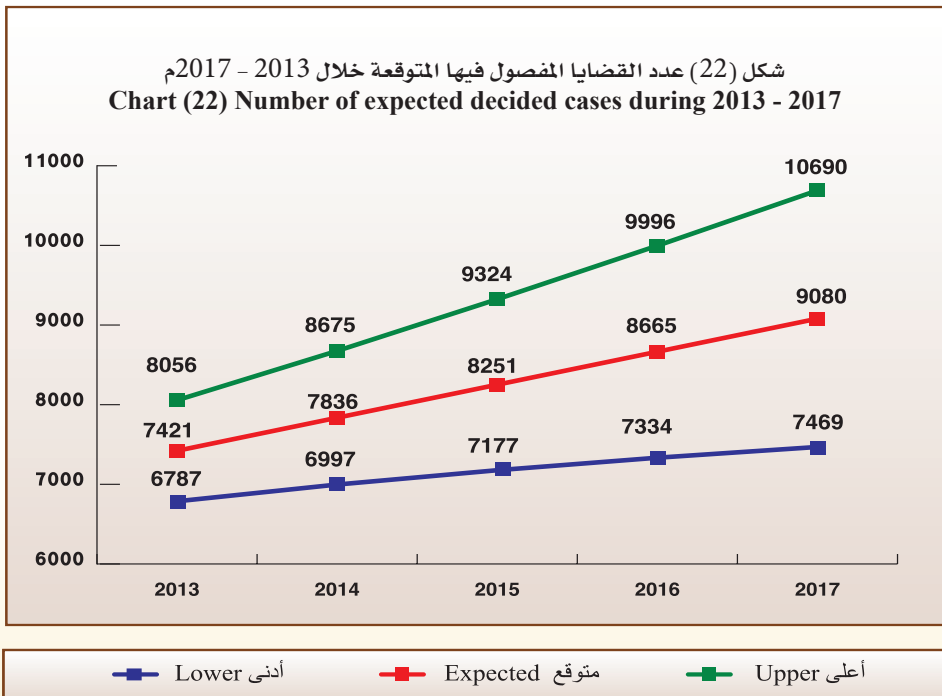
أعلى Upper	متوقع Expected	أدنى Lower	السنوات Years
8056	7421	6787	2013
8675	7836	6997	2014
9324	8251	7177	2015
9996	8665	7334	2016
10690	9080	7469	2017
9348	8251	7153	متوسط الفترة Average period

* Lower : Lower Confidence Intervals by 95 %.

* أدنى : الحد الأدنى للعدد المتوقع بدرجة ثقة 95 % .

* Upper : Upper Confidence Intervals by 95 %.

* أعلى : الحد الأعلى للعدد المتوقع بدرجة ثقة 95 % .



Court of Cassation

محكمة التمييز

First : Received cases:

- The total of received cases increased from 6536 cases in year 2011 to 6846 cases in year 2012 by 310 cases, the estimate percent was 4.7%.

1 – The received for some types of cases increased in year 2012 than the previous year such as:

- The number of civil cases from 1407 cases in year 2011 to 1724 cases in 2012 by 317 cases, the estimate percent was 22.5 %.
- The number of commercial cases from 2349 cases in year 2011 to 2615 cases in year 2012 by 266 cases, the estimate percent was 11.3 %.
- The number of labor cases from 557 cases in year 2011 to 576 cases in 2012 by 19 cases , the estimate percent was 3.4 %.

2- While the number of received cases decreased in year 2012 than previous year such as:

- Felonies cases from 664 cases in year 2011 to 515 cases in 2012 by 149 cases, the estimate percent was 22.4%.
- The number of administrative cases from 592 cases in 2011 to 537 cases in year 2012 by 55 cases, the estimate percent was 9.3%.
- The number of personal status cases from 967 cases in year 2011 to 879 cases in year 2012 by 88 cases, the estimate percent was 9.1 %.
- The annual mean of received cases reached 5979 cases during 2008-2012 with a standard deviation of 605.6

أولاً : القضايا الواردة:

- ارتفع إجمالي عدد القضايا الواردة من 6536 قضية عام 2011 إلى 6846 قضية عام 2012 بمقدار 310 قضية وبنسبة ارتفاع 4.7 %.

1 - ارتفع الوارد في بعض أنواع القضايا عام 2012 عن العام السابق مثل :

- القضايا المدنية من 1407 قضية عام 2011 إلى 1724 قضية عام 2012 بمقدار 317 قضية وبنسبة 22.5 %.
- قضايا التجاري من 2349 قضية عام 2011 إلى 2615 قضية عام 2012 بمقدار 266 قضية وبنسبة 11.3 %.
- قضايا العمالي من 557 قضية عام 2011 إلى 576 قضية عام 2012 بمقدار 19 قضية وبنسبة 3.4 %.

2 - بينما انخفض الوارد في بعض قضايا عام 2012 عن العام السابق مثل:

- الجنايات من 664 قضية عام 2011 إلى 515 قضية عام 2012 بمقدار 149 قضية وبنسبة 22.4 %.
- القضايا الإدارية من 592 قضية عام 2011 إلى 537 قضية عام 2012 بمقدار 55 قضية بنسبة انخفاض 9.3 %.
- قضايا الأحوال الشخصية من 967 قضية عام 2011 إلى 879 قضية عام 2012 بمقدار 88 قضية وبنسبة 9.1 %.

- بلغ المتوسط السنوي للقضايا الواردة 5979 قضية خلال 2008-2012 وبتباين معياري قدره 605.6

Court of Cassation

- Chi-square test proved that for the received cases to be equaled during 2008-2012 there should be a difference of statistical mark where it reached 306.7 in the abstract level 5%.
- The trend of the received cases during 2008-2012 showed the existence of a general linear direction non-significant that slope reached 358 cases in the abstract level 5%.

Second : Adjourned cases :

- The total of adjourned cases increased from 7430 cases in year 2011 to 8019 cases in year 2012 by 589 cases , the estimate percent was 7.9%.

Third : Considered cases :

- The total number of considered cases increased from 13966 cases in year 2011 to 14865 cases in year 2012 by 899 cases, the estimate percent was 6.4 % .

1-The number of considered cases for some type of case increased in 2012 than previous year such as:

- Administrative cases from 2245 cases in year 2011 to 2937 cases in year 2012 by 692 cases, the estimate percent was 30.8%.
- Civil cases increased from 2520 cases in year 2011 to 2926 cases in year 2012 by 406 cases, the estimate percent was 16.1%.
- The commercial cases from 4721 cases in year 2011 to 5191 cases in year 2012 by 470 cases, the estimate percent was 10%.

محكمة التمييز

- أكد اختبار مربع كاي (كا²) لتساوي القضايا الواردة سنوياً خلال 2008 - 2012 وجود اختلاف ذو دلالة إحصائية حيث بلغ 306.7 عند مستوى معنوية 5% .
- أظهر اختبار الاتجاه العام الخطي للقضايا الواردة خلال 2008 - 2012 وجود اتجاه عام خطي طردي غير معنوي بلغ الميل 358 قضية عند مستوى معنوية 5% .

ثانياً : القضايا المؤجلة :

- ارتفع إجمالي عدد القضايا المؤجلة من 7430 قضية عام 2011 إلى 8019 قضية عام 2012 بمقدار 589 قضية وبنسبة 7.9% .

ثالثاً : القضايا المنظورة :

- ارتفع إجمالي عدد القضايا المنظورة من 13966 قضية عام 2011 إلى 14865 قضية عام 2012 بمقدار 899 قضية وبنسبة ارتفاع 6.4% .

1 - ارتفع عدد القضايا المنظورة في بعض أنواع القضايا عام 2012 عن العام السابق :

- القضايا الإدارية من 2245 قضية عام 2011 إلى 2937 قضية عام 2012 بمقدار 692 قضية وبنسبة 30.8% .
- قضايا المدني ارتفعت من 2520 قضية عام 2011 إلى 2926 قضية عام 2012 بمقدار 406 قضية وبنسبة 16.1% .
- القضايا التجارية من 4721 قضية عام 2011 إلى 5191 قضية في عام 2012 بمقدار 470 قضية وبنسبة 10% .

Court of Cassation

2- The number of considered cases are decreased than previous year in:

- The number of felonies cases from 1928 cases in year 2011 to 1558 cases in year 2012 by 370 cases, the estimate percent was 19.2%.
- Personal status cases from 1506 cases in year 2011 to 1225 cases in year 2012 by 281 cases, the estimate percent was 18.7%.
- The labor cases from 1046 cases in 2011 to 1028 cases in year 2012, by 18 cases, the estimate percent was 1.7%.
- The annual mean of considered cases reached 12398 cases during 2008 - 2012 with a standard deviation of 1707.1
- Chi-square test proved that for the considered cases to be equaled during 2008-2012 there should be a difference of statistical mark where it reached 1175.2 in the abstract level 5% .
- The trend of the considered cases during 2008-2012 showed the existence of a general significant linear direction that slope reached 1063 cases in the abstract level 5%.

Fourth : Decided cases :

- The number of decided cases increased from 6904 cases in year 2011 to 7131 cases in year 2012 by 227 cases , the estimate percent was 3.3% .

محاكمة التمييز

2 - انخفض عدد القضايا المنظورة عن العام السابق في:

- قضايا الجنايات من 1928 قضية عام 2011 إلى 1558 قضية عام 2012 بمقدار 370 قضية وبنسبة 19.2 % .
- قضايا الأحوال الشخصية من 1506 قضية عام 2011 إلى 1225 قضية عام 2012 بمقدار 281 قضية وبنسبة 18.7 % .
- القضايا العمالية من 1046 قضية عام 2011 إلى 1028 قضية في عام 2012 بمقدار 18 قضية وبنسبة 1.7 % .
- بلغ المتوسط السنوي للقضايا المنظورة 12398 قضية خلال 2008 - 2012 وبانحراف معياري قدره 1707.1
- أكد اختبار مربع كاي (كا²) لتساوي القضايا المنظورة سنوياً خلال 2008 - 2012 وجود اختلاف ذو دلالة إحصائية حيث بلغ 1175.2 عند مستوى معنوية 5 % .
- أظهر اختبار الاتجاه العام الخطي للقضايا المنظورة خلال 2008 - 2012 وجود اتجاه عام خطي طردي معنوي بلغ الميل 1063 قضية عند مستوى معنوية 5 % .

رابعاً: القضايا المفصول فيها :

- ارتفع إجمالي عدد القضايا المفصول فيها من 6904 قضية عام 2011 إلى 7131 قضية عام 2012 بمقدار 227 قضية وبنسبة ارتفاع 3.3 % .

Court of Cassation

1 - The number of some type of cases in decided cases increased such as :

- The civil cases from 1448 cases in year 2011 to 1732 cases in year 2012 by 284 cases, the estimate percent was 19.6%.
- The number of commercial cases from 2372 in year 2011 to 2656 cases in year 2012 by 284 cases, the estimate percent was 12%.
- The number of labor cases from 562 in year 2011 to 606 in year 2012 by 44 cases, the estimate percent was 7.8%.

2 - While the number of decided cases decreased in:

- The number of felonies cases from 749 cases in year 2011 to 589 cases in year 2012 by 160 cases, the estimate percent was 21.4 %.
- The number of personal status cases from 1030 cases in year 2011 to 894 cases in year 2012 by 136 cases, the estimate percent was 13.2 %.
- The administrative cases from 743 cases in year 2011 to 654 cases in year 2012 by 89 cases the estimate percent was 12%.
- The annual mean of decided cases reached 6153 cases during 2008-2012 with a standard deviation of 711.1
- Chi-square test proved that for the decided cases to be equaled during 2008 - 2012 there should be a difference of statistical mark where it reached 410.9 in the abstract level 5% .

محاكمة التمييز

1 - ارتفعت القضايا المفصول فيها في بعض أنواع القضايا مثل :

- القضايا المدنية من 1448 قضية عام 2011 إلى 1732 قضية عام 2012 بمقدار 284 قضية وبنسبة ارتفاع 19.6 %.
- قضايا التجاري من 2372 قضية عام 2011 إلى 2656 قضية عام 2012 بمقدار 284 قضية وبنسبة ارتفاع 12 % .
- القضايا العمالية من 562 قضية عام 2011 إلى 606 قضية عام 2012 بمقدار 44 قضية وبنسبة 7.8 %.

2 - بينما انخفضت القضايا المفصول فيها في :

- قضايا الجنايات من 749 قضية عام 2011 إلى 589 قضية عام 2012 بمقدار 160 قضية وبنسبة 21.4 %.
- قضايا الأحوال الشخصية من 1030 قضية عام 2011 إلى 894 قضية عام 2012 بمقدار 136 قضايا وبنسبة 13.2 %.
- القضايا الإدارية من 743 قضية عام 2011 إلى 654 قضية عام 2012 بمقدار 89 قضية وبنسبة 12 %.
- بلغ المتوسط السنوي للقضايا المفصول فيها 6153 قضية خلال 2008 - 2012 وبتباين معياري قدره 711.1
- أكد اختبار مربع كاي (كا²) لتساوي القضايا المفصول فيها سنوياً خلال 2008 - 2012 وجود اختلاف ذو دلالة إحصائية حيث بلغ 410.9 عند مستوى معنوية 5 % .

Court of Cassation

- The trend of the decided cases during 2008-2012 showed the existence of a general linear direction non- significant that slope reached 430 cases in the abstract level 5% .

* Rate of cases to the inhabitants :

- The rate of received cases not changed per 100,000 of the inhabitants in year 2011 to year 2012 where it reached 180 cases.
- The rate of considered cases increased per 100,000 of the inhabitants from 385 cases in year 2011 to 391 cases in year 2012 by 6 cases.
- The rate of decided cases decreased per 100,000 of the inhabitants from 190 cases in year 2011 to 187 cases in year 2012 by 3 cases.

* Future predictions :

- The annual expected mean of received cases reached 7889 cases , the minimum is 6848 cases and the maximum is 8930 cases during 2013-2017 these predictions are trusted by 95% .
- The annual expected mean of considered cases reached 16946 cases , the minimum is 14426 cases and the maximum is 19465 cases during 2013-2017 these predictions are trusted by 95% .
- The annual expected mean of decided cases reached 8251 cases , the minimum is 7153 cases and the maximum is 9348 cases during 2013-2017 these predictions are trusted by 95% .

محاكمة التمييز

- أظهر اختبار الاتجاه العام الخطي للقضايا المنفصول فيها خلال 2008 - 2012 وجود اتجاه عام خطي طردي غير معنوي بلغ الميل 430 قضية عند مستوى معنوية 5 % .

* معدل قضايا السكان :

- لم يتغير معدل القضايا الواردة لكل 100,000 من السكان في عام 2011 إلى عام 2012 حيث بلغ 180 قضية.
- ارتفع معدل القضايا المنظورة لكل 100,000 من السكان من 385 قضية عام 2011 إلى 391 قضية عام 2012 بمقدار 6 قضايا .
- انخفض معدل القضايا المنفصول فيها لكل 100,000 من السكان من 190 قضية عام 2011 إلى 187 قضية عام 2012 بمقدار 3 قضايا .

* التوقعات المستقبلية :

- بلغ المتوسط السنوي المتوقع للقضايا الواردة 7889 قضية ويحد أدنى 6848 قضية ويحد أعلى 8930 قضية خلال 2013 - 2017 وهذه التوقعات موثوق بها بدرجة 95 % .
- بلغ المتوسط السنوي المتوقع للقضايا المنظورة 16946 قضية ويحد أدنى 14426 قضية ويحد أعلى 19465 قضية خلال 2013 - 2017 وهذه التوقعات موثوق بها بدرجة 95 % .
- بلغ المتوسط السنوي المتوقع للقضايا المنفصول فيها 8251 قضية ويحد أدنى 7153 قضية ويحد أعلى 9348 قضية خلال 2013 - 2017 وهذه التوقعات موثوق بها بدرجة 95 % .

5

الفصل الخامس Chapter Five

محكمة الإستئناف Court of Appeal

● Received cases

● Considered & decided cases

● Judgments by type of Crims

● القضايا الواردة

● القضايا المنظورة والقضايا المفصول فيها

● الأحكام حسب نوع الجريمة

Court of Appeal

محكمة الاستئناف

Table (24)

جدول (24)

Number of received restricted intable cases
by month and type of case during 2012.عدد القضايا الواردة المقيدة في الجدول حسب
الشهر ونوع القضية خلال 2012م.

النسبة إلى الإجمالي Ratio to the total	Type of case نوع القضية										الشهر Month
	الإجمالي Total	الجزائي (الجنايات) Penal (Felonies)	قضايا سوق المال (تجاري- جزائي اداري) Capital market Issues (Commercial - penal - administrative)	جرح تمييز Misdemeanors cassation	الإداري Administrative	إيجارات Leases	عمالي Labor	أحوال شخصية Personal status	مدني Civil	تجاري Commercial	
%11.7	2965	218	19	14	452	130	199	602	634	697	يناير January
%10.4	2643	174	10	32	351	132	196	504	551	693	فبراير February
%10.2	2586	322	8	41	318	126	190	617	454	510	مارس March
%11.6	2948	289		38	430	136	215	707	521	612	أبريل April
%11.8	2990	296	12	56	499	131	228	662	525	581	مايو May
%9.8	2494	167	7	49	384	104	212	602	436	533	يونيو June
%5.1	1294	325		58	232	68	117	494			يوليو July
%2.8	718	213		23	30	70	2	246	85	49	أغسطس August
%2.3	572	99		21	5	55	5	302	57	28	سبتمبر September
%6.2	1578	90		27	204	110	96	599	224	228	أكتوبر October
%8.1	2062	248	3	23	278	114	119	565	414	298	نوفمبر November
%10.0	2543	177		42	282	177	239	636	505	485	ديسمبر December
%100.0	25393	2618	59	424	3465	1353	1818	6536	4406	4714	الإجمالي Total
.	2116	218	5	35	289	113	152	545	367	393	المتوسط الشهري Monthly average
.	%100.0	%10.3	%0.2	%1.7	%13.6	%5.3	%7.2	%25.7	%17.4	%18.6	نسبة المتوسط الشهري Monthly average ratio

Court of Appeal

محكمة الاستئناف

Table (25)

جدول (25)

Number of considered and decided cases in Court of appeal and its Controls by type of case during 2012.

عدد القضايا المنظورة و المفصول فيها بمحكمة الاستئناف ومراقباتها حسب نوع القضية خلال 2012م.

نسبة الإنجاز Completion ratio	القضايا المؤجلة خارج السنة Adjourned cases out of the year	الأحكام المفصول فيها decided Judgements		القضايا المفصول فيها Decided cases	القضايا المنظورة considered cases	القضايا المؤجلة Adjourned cases	القضايا الجديدة خلال السنة New cases during the year	القضايا الواردة القيدة بالجدول Received cases restricted in table	نوع القضية Type of case
		تمهيدي Provisional	قطعي Absolute						

36.7%	12296	962	4803	5765	15723	10555	5168	4714	التجاري Commercial
42.8%	8946	618	4501	5119	11971	7384	4587	4406	المدني Civil
45.1%	11148	793	6118	6911	15336	8955	6381	6536	الأحوال الشخصية Personal status
38.1%	5155	383	1770	2153	5649	3768	1881	1818	العمالي Labor
39.1%	2457	44	1234	1278	3268	1927	1341	1353	الإيجارات Leases
29.9%	6689	257	2204	2461	8221	4000	4221	3465	الإداري Administrative
61.6%	451	12	390	402	653	304	349	424	جرح تمييز Misdemeanors cassation
26.4%	153	6	37	43	163	99	64	59	قضايا سوق المال (تجاري . جزائي . إداري) Money market issues (Commercial - penal - administrative)
65.8%	2036	100	2461	2561	3891	1288	2603	2618	الجزائي (الجنايات) Penal (Felonies)
41.1%	49331	3175	23518	26693	64875	38280	26595	25393	الإجمالي Total

Court of Appeal

Table (26)

Number of considered and decided cases in palace of justice by type of case during 2012.

محكمة الاستئناف

جدول (26)

عدد القضايا المنظورة والمفصول فيها في قصر العدل حسب نوع القضية خلال 2012م.

نسبة الإنجاز Completion ratio	القضايا المؤجلة خارج السنة Adjourned cases out of the year	الأحكام المفصول فيها decided Judgements		القضايا المفصول فيها Decided cases	القضايا المنظورة considered cases	القضايا المؤجلة Adjourned cases	القضايا الجديدة خلال السنة New cases during the year	القضايا الواردة القيدة بالجدول Received cases restricted in table	نوع القضية Type of case
		تمهيدي Provisional	قطعي Absolute						
36.7%	12296	962	4803	5765	15723	10555	5168	4714	التجاري Commercial
42.8%	8946	618	4501	5119	11971	7384	4587	4406	المدني Civil
44.3%	7072	494	3825	4319	9751	5689	4062	4067	الأحوال الشخصية Personal status
37.2%	2138	120	725	845	2269	1432	837	793	العمالي Labor
41.6%	1351	10	780	790	1899	1044	855	854	الإيجارات Leases
29.9%	6689	257	2204	2461	8221	4000	4221	3465	الإداري Administrative
26.4%	153	6	37	43	163	99	64	59	قضايا سوق المال (تجاري - جزائي - إداري) Capital market issues (Commercial - penal - administrative)
65.8%	2036	100	2461	2561	3891	1288	2603	2618	الجزائي (الجنايات) Penal (Felonies)
40.6%	40681	2567	19336	21903	53888	31491	22397	20976	الإجمالي Total

Court of Appeal

محكمة الاستئناف

Table (27)

جدول (27)

Number of considered and decided cases in Al-Farwaniya controls by type of case during 2012.

عدد القضايا المنظورة والمفصول فيها في مراقبة الفروانية حسب نوع القضية خلال عام 2012م .

نسبة الإنجاز Completion ratio	القضايا المؤجلة خارج السنة Adjourned cases out of the year	الأحكام المفصول فيها decided Judgements		القضايا المفصول فيها Decided cases	القضايا المنظورة considered cases	القضايا المؤجلة Adjourned cases	القضايا الجديدة خلال السنة New cases during the year	القضايا الواردة المقيدة بالجدول Received cases restricted in table	نوع القضية Type of case
		تجهدي Provisional	قطعي Absolute						
49.6%	398	13	277	290	585	291	294	323	الإيجارات Leases
44.8%	2009	77	1145	1222	2729	1497	1232	1403	الأحوال الشخصية Personal status
38.6%	1601	155	521	676	1750	1138	612	632	العمالي Labor
61.6%	451	12	390	402	653	304	349	424	جرح تمييز Misdemeanors cassation
45.3%	4459	257	2333	2590	5717	3230	2487	2782	الإجمالي Total

Table (28)

جدول (28)

Number of considered and decided cases in Al-Ahmadi controls by type of case during 2012.

عدد القضايا المنظورة والمفصول فيها في مراقبة الأحمدية حسب نوع القضية خلال عام 2012م .

نسبة الإنجاز Completion ratio	القضايا المؤجلة خارج السنة Adjourned cases out of the year	الأحكام المفصول فيها decided Judgements		القضايا المفصول فيها Decided cases	القضايا المنظورة considered cases	القضايا المؤجلة Adjourned cases	القضايا الجديدة خلال السنة New cases during the year	القضايا الواردة المقيدة بالجدول Received cases restricted in table	نوع القضية Type of case
		تجهدي Provisional	قطعي Absolute						
48.0%	2067	222	1148	1370	2856	1769	1087	1066	الأحوال الشخصية Personal status
38.8%	1416	108	524	632	1630	1198	432	393	العمالي Labor
25.3%	708	21	177	198	784	592	192	176	الإيجارات Leases
41.7%	4191	351	1849	2200	5270	3559	1711	1635	الإجمالي Total

Court of Appeal

Table (29)

جدول (29)

عدد القضايا الواردة المقيدة في الجدول والمنظورة والمفصول فيها والمؤجلة حسب نوع القضية خلال 2008 - 2012م.

Number of received restricted in table , considered, decided and adjourned cases by type of case during 2008 - 2012.

نسبة القضايا المفصول فيها إلى القضايا المنظورة Ratio of decided cases to considered cases	القضايا المفصول فيها Decided cases	جملة القضايا المنظورة Total of Considered cases	القضايا المؤجلة خلال السنة Adjourned cases during the year	القضايا الواردة المقيدة بالجدول Received cases restricted in table	السنوات Years	نوع القضية Type of case
%25.3	3423	13526	10033	3493	2008	تجاري Commercial
%34.9	5116	14653	10154	4499	2009	
%35.9	5332	14833	10536	4297	2010	
%34.2	5309	15534	10955	4579	2011	
%36.7	5765	15723	10555	4714	2012	
%38.8	885	2283	1437	846	2008	عمالي Labor
%39.7	732	1843	1135	708	2009	
%36.5	830	2271	1544	727	2010	
%39.7	1719	4335	2871	1464	2011	
%38.1	2153	5649	3768	1818	2012	
%28.8	2583	8969	5844	3125	2008	مدني Civil
%41.2	3836	9305	5857	3448	2009	
%39.7	4203	10587	6564	4023	2010	
%40.3	4911	12193	7417	4776	2011	
%42.8	5119	11971	7384	4406	2012	
%26.6	1223	4603	2698	1905	2008	إيجارات Leases
%41.9	1561	3727	2369	1358	2009	
%38.6	1243	3221	2089	1132	2010	
%42.3	1405	3323	1961	1362	2011	
%39.1	1278	3268	1927	1353	2012	
%39.1	3397	8691	4742	3949	2008	أحوال شخصية Personal Status
%49.0	5169	10558	5598	4960	2009	
%45.8	5788	12648	7108	5540	2010	
%45.0	6429	14288	8212	6076	2011	
%45.1	6911	15336	8955	6536	2012	

Court of Appeal

محكمة الاستئناف

Appendant / Table (29)

تابع / جدول (29)

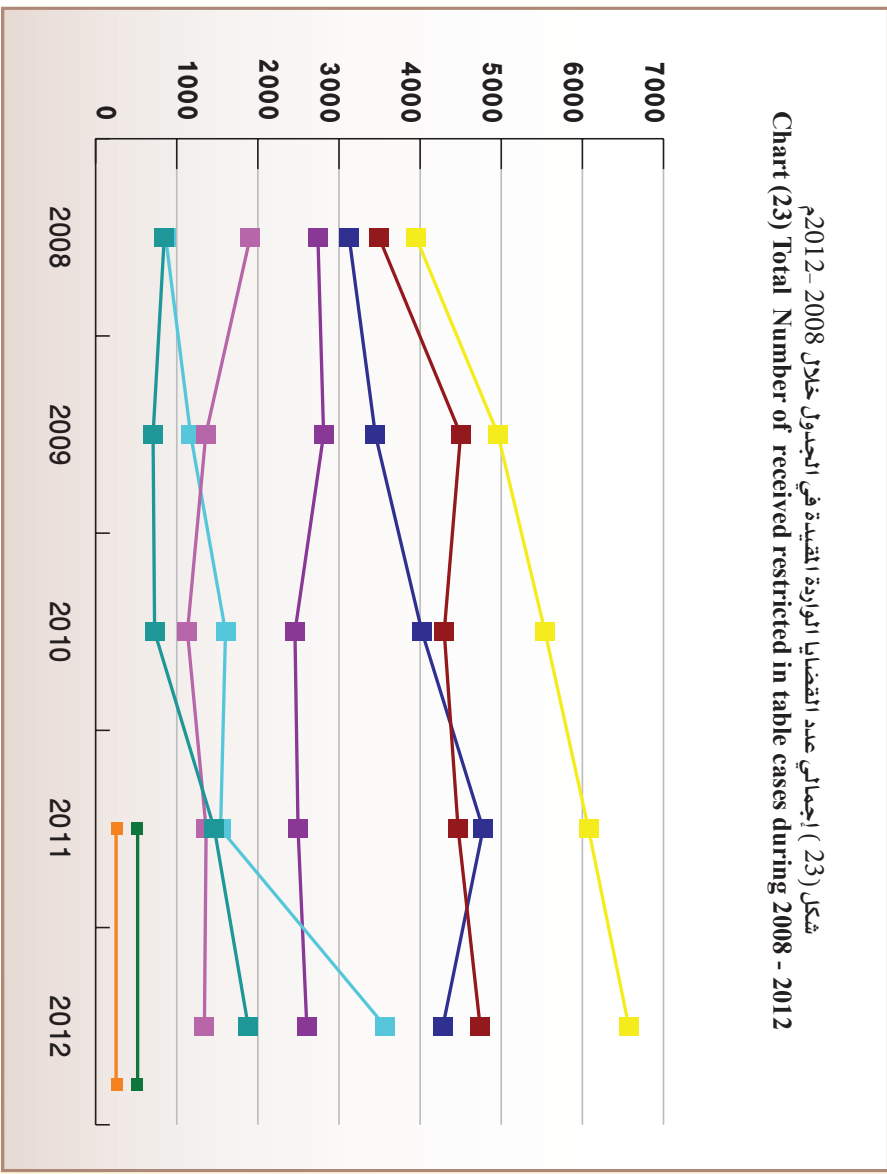
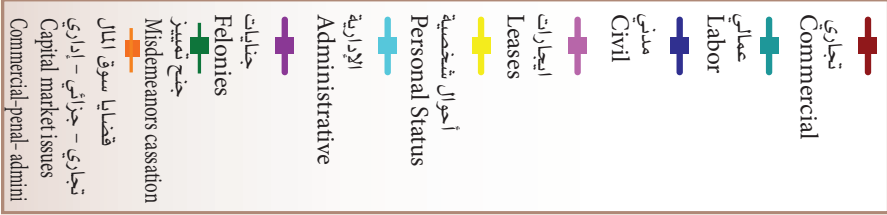
Number of received restricted in table , considered, decided and adjourned cases by type of case during 2008 - 2012.

عدد القضايا الواردة المقيدة في الجدول والمنظورة والمفصول فيها والمؤجلة حسب نوع القضية خلال 2008 - 2012م.

نسبة القضايا المفصول فيها إلى القضايا المنظورة Ratio of decided cases to considered cases	القضايا المفصول فيها Decided cases	جملة القضايا المنظورة Total of Considered cases	القضايا المؤجلة خلال السنة Adjourned cases during the year	القضايا الواردة المقيدة بالجدول Received cases restricted in table	السنوات Years	نوع القضية Type of case
15.6%	421	2701	1838	863	2008	الإدارية Administrative
29.7%	1080	3631	2460	1171	2009	
24.1%	1298	5382	3781	1601	2010	
36.9%	1782	4826	3286	1540	2011	
29.9%	2461	8221	4000	3465	2012	
72.8%	2679	3678	938	2740	2008	جنايات Felonies
66.9%	2695	4027	1217	2810	2009	
70.0%	2461	3517	1060	2457	2010	
61.8%	2314	3742	1247	2495	2011	
65.8%	2561	3891	1288	2618	2012	
52.3%	469	897	498	399	2011	جناح تمييز Misdemeanors cassation
61.6%	402	653	304	424	2012	
21.3%	20	94	61	33	2011	قضايا سوق المال (تجاري - جزائي - إداري) Capital market issues (Commercial - penal - administrative)
26.4%	43	163	99	59	2012	
32.9%	14611	44451	27530	16921	2008	الإجمالي Total
42.3%	20189	47744	28790	18954	2009	
40.3%	21155	52459	32682	19777	2010	
41.1%	24358	59232	36508	22724	2011	
41.1%	26693	64875	38280	25393	2012	

Court of Appeal

محكمة الاستئناف



Court of Appeal
Table (30)
Kidnapping, arresting and detention crimes judgments
by accusation during 2012.

محكمة الاستئناف
جدول (30)
أحكام جرائم الخطف والقبض والاحتجاز حسب التهمة خلال 2012م.

القضايا المؤجلة Adjourned cases	إجمالي الأحكام Total of judgments	Others					إلغاء وبراءة Cancellation and innocence	تعديل Amendment	Sustentation		التهمة Accusation
		أخرى Others	سقوط الدعوى الجزائية Non-suit	عدم جواز Non-legality	كان لم تكن As if it did not happen	عدم النطق بالعقاب Non pronounce of penalty			تأييد Conviction	بالبراءة Innocence	
1	40	8				4	11	2	10	5	الخطف بالإكراه بقصد الحاق الأذى Aggravated kidnapping with intention of harm
2	56	11		1		2	11		9	22	الخطف بالإكراه بقصد الواقعة أو هتك العرض sexual intercourse Aggravated kidnapping with intention of harm
	1								1		الخطف بالإكراه بقصد الابتزاز Aggravated kidnapping with intention of harm
3	35	6				2	13	2	10	2	الخطف بالإكراه بالقوة Aggravated kidnapping by force
1	11	2				1	5	1		2	خطف القاصر أو معدوم الإرادة Kidnapping a minor or disable person
	10	1			1	1	3		1	3	خطف الابن ممن له حق الحضانه Kidnapping the child from the one has custody
1	33	6			3				13	11	القبض والاحتجاز مع التعذيب Arrest and booking With Torture
2	8	2					2	1	1	2	شروع في خطف Attempt of kidnapping
1											شبهة وفاة جنائية Suspicion of criminal death
11	194	36	0	4	1	10	45	6	45	47	الإجمالي الكلي Total

Court of Appeal

Table (31)
Bank crimes judgements by accusation during 2012 .

محكمة الاستئناف
جدول (31)
أحكام جرائم البنوك حسب التهمة خلال 2012م .

القضايا المؤجلة Adjourned cases	إجمالي الأحكام Total of judgments	Others					إلغاء وبراءة Cancellation and innocence	تعديل Amendment	Sustentation		التهمه Accusation
		أخرى Others	سقوط الدعوى الجزائية Non-suit	عدم جواز Non-legality	كان لم تكن As if it did not happen	عدم النطق بالعقاب Non pronounce of penalty			تأييد Conviction	بالبراءة Innocence	
	10	1		2			7				إصدار شيك بلا رصيد
16	118	32			2	9	10	3	52	10	تزوير أوراق بنوك
1	65	1				1	3	44	15	1	غسل الأموال
2	4	1					1		2		اضرار بمصالح الغير المالية
19	197	35	0	2	2	10	21	47	69	11	الإجمالي الكلي

Court of Appeal
Table (32)
Vandalism crimes judgments by accusation during 2012 .

محكمة الاستئناف
جدول (32)
أحكام جرائم الاعتداء على مال الغير حسب التهمة خلال 2012م .

القضايا المؤجلة Adjourned cases	إجمالي الأحكام Total of judgments	Others					إلغاء وبراءة Cancellation and innocence	تعديل Amendment	Sustentation		التهمة Accusation
		أخرى Others	سقوط الدعوى الجزائية Non-suit	عدم جواز Non-legality	كان لم تكن As if it did not happen	عدم النطق بالعقاب Non pronounce of penalty			تأييد Conviction	بالبراءة Innocence	
3	13	4				3	4		2		السرقه بالأيواه
36	382	69		4	1	13	55	7	131	102	السرقه بالكسر أو التسمور by claiming
1	3								3		سرقه أخرى
	16	2		7			5		2		ابتزاز مال الغير بالتهديد
2	29	4			2	3	2	1	12	5	الحريق العمد Arson
1	66	23		1			12		27	3	دخول مسكن بقصد ارتكاب جريمة House tres pass with criminal intention
27	251	44			1	10	47	1	81	67	الإستيلاء على مال الغير Appropriation of others money
	1						1				سرقة سيارات Car robbery
1	2						2				إتلاف أقال العام Public money destruction
2	10	3					2		4	1	جرائم أخرى Other crimes
73	773	149	0	12	4	29	130	9	262	178	Total الإجمالي الكلي

Court of Appeal

Table (33)
Drugs and narcotics crimes judgments by accusation during 2012 .

محكمة الاستئناف
حلول (33)
أحكام جرائم المخدرات والمؤثرات العقلية حسب التهمة خلال 2012م .

القضايا المؤجلة Adjoined cases	إجمالي الأحكام Total of judgments	Others					Sustentation		التهمة Accusation			
		أخرى Others	سقوط الدعوى الجزائية Non-suit	عدم جواز Non-legality	كان لم تكن As if it did not happen	عدم النطق بالعقاب Non pronounce of penalty	إلغاء وبراءة Cancellation and innocence	تعديل Amendment		بالبراءة Innocence	تطبيق بالإدانة Conviction	
11	41	14				4	6		13	4	Import or make or grow drugs with the intention of trafficking	جلب أو صنع زراعة المخدرات بقصد الاتجار
51	358	150	1	3		10	49	13	125	7	Drugs possession with the intention of trafficking or provide to others	حيازة المخدرات بقصد الاتجار أو تقديمها للغير
69	797	240		20		62	129	15	282	41	Possession or import drugs by abuse	حيازة المخدرات أو جلبها بقصد التعاطي
4	31	10				2	7		11	1	Import or production of narcotics	جلب أو صنع المؤثرات العقلية
6	80	25				5	17	2	25	5	Narcotics possession with the intention of trafficking or provide to others	حيازة المؤثرات العقلية بقصد الاتجار أو تقديمها للغير
15	205	54		3		18	27	3	88	11	Import or possess narcotics by abuse	جلب أو حيازة المؤثرات العقلية بقصد التعاطي
1	8						2		2	4	Import alcohol with the intention of trafficking	استيراد الخمر بقصد الاتجار
	4								2	2	Possession alcohol with the intention of trafficking	حيازة الخمر بقصد الاتجار
	5	1							4		Import or producing alcohol by abuse	جلب أو صنع الخمر بقصد التعاطي
	4	4									Death due to drug abuse	وفاة نتيجة تعاطي مخدرات
3	22	3				4	2	1	10	2	Others	أخرى
160	1555	501	2	26	9	105	239	34	562	77	Total	الإجمالي الكلي

Court of Appeal
Table (34)
Display and reputation crimes judgments by accusation during 2012 .

محكمة الاستئناف
جدول (34)
أحكام الجرائم العرضية حسب التهمة خلال 2012م .

القضايا المؤجلة Adjourned cases	إجمالي الأحكام Total of judgments	Others					الغاء وبراءة Cancellation and innocence	تعديل Amendment	تأييد		التهمة Accusation
		أخرى Others	سقوط الدعوى الجزائية Non-suit	عدم جواز Non-legality	كان لم تكن As if it did not happen	عدم النطق بالعقاب Non pronounce of penalty			بالبراءة Innocence	بالإدانة Conviction	
3	31	6		2			4	1	9	9	Sexual intercourse against the will
	1									1	Sexual intercourse with atemale under 15 or disabled
	1								1		Sexual intercourse with afemale under 21 with consent برضاها
12	107	22		2		6	15	1	44	17	Act of disgrace هناك عرض بالإكراه
1	5	3					1			1	Act of disgrace of disabled هناك عرض معذور الإزادة
	2						1			1	Act of disgrace with a female under 21 with consent هناك عرض التي لم تتم 21 سنة برضاها
1	58	4			1	2	2		37	12	Adultery الزنا (اتصال شخص متزوج بغير زوجته)
2	7				1				4	2	Sexual intercourse with aminor مواقعة قاصر
	6	1							4	1	Other crimes جرائم أخرى
19	218	36	0	4	2	8	23	2	99	44	Total الإجمالي الكلي

Court of Appeal

محكمة الاستئناف

Table (35)

جدول (35)

Physical body crimes judgments by accusation during 2012 .

أحكام الجرائم الواقعة ضد النفس حسب التهمة خلال 2012م .

القضايا المؤجلة Adjourned cases	إجمالي الأحكام Total of judgments	Others					إلغاء وبراءة Cancellation and innocence	تعديل Amendment	Sustentation		التهمة Accusation
		أخرى Others	سقوط الدعوى الجزائية Non-suit	عدم جواز Non-legality	كان لم تكن As if it did not happen	عدم النطق بالعقاب Non pronounce of penalty			تأييد Sustentation	بالبراءة Innocence	
8	23	15		2				4	2	Permeditated murder القتل العمد مع سبق الإصرار والترصّد	
7	19	6		1		3	1	8		Murder القتل العمد	
2	19	1				3		8	2	Battery leading to death الضرب المفضي الى الوت	
	7	3				1	1	2		Abortion الإجهاض	
6	40	10		1		6	1	16	2	Severe harm الأذى البالغ	
5	40	8				10		8	2	Battery leads to physical disability الضرب المفضي الى عاهة مستديمة	
23	252	41	3	9		64	6	88	16	Painful battery الضرب على نحو محسوس	
4	28	6				3		7	7	Attempt to murder الشروع في قتل	
9	78	24	4	2		17		23	7	Severe physical pain آلام بدنية شديدة	
	9	1		1		4		2	1	Other crimes جرائم أخرى	
64	515	115	7	16		113	9	166	39	Total الإجمالي الكلي	

Court of Appeal

Table (36)
Forgery and counterfeiting crimes judgments by accusation during 2012.

محكمة الاستئناف
جدول (36)
أحكام جرائم التزوير والتزيف حسب التهمة خلال 2012م .

القضايا المؤجلة Adjourned cases	إجمالي الأحكام Total of judgments	Others					Sustentation		التهمة Accusation		
		أخرى Others	سقوط الدعوى الجزائية Non-suit	عدم جواز Non-legality	كان لم تكن As if it did not happen	عدم النطق بالعقاب Non pronounce of penalty	إلغاء وبراءة Cancellation and innocence	تعديل Amendment		بالبراءة Innocence	تأييد بالإدانة Conviction
35	311	72		7	2	32	42	10	125	21	Falsification of official documents تزوير المحررات الرسمية
3	7					1	2	1	3		Falsification of custom documents تزوير المحررات العرفية
1	5					2			2	1	Use of editor lost his legal power استعمال محرر فقد قوته القانونية
	9						5	1	2	1	Document rape or force signature on some one اغتصاب مستند أو اكراه أحد على امضائه
	6	1					4		1		Copying counterfeiting and promotion of money and deeds تقليد وتزوير وترويج أوراق النقد والمصوكات
	7	3					1		3		Other crimes جرائم أخرى
39	345	76	0	7	2	35	54	12	136	23	Total الإجمالي الكلي

Court of Appeal

محكمة الاستئناف

Table (37)

جدول (37)

Appealed Penal judgments by groups of crimes during 2012 .

الأحكام الجزائية المستأنفة حسب مجموعات الجرائم خلال 2012م .

القضايا المؤجلة Adjourned cases	إجمالي الأحكام Total of judgments	Others					إلغاء وبراءة Cancellation and innocence	تعديل Amendment	Sustentation		مجموعة الجرائم Groups of Crimes
		أخرى Others	سقوط الدعوى الجزائية Non-suit	عدم جواز Non-legality	كان لم تكن As if it did not happen	عدم النطق بالعقاب Non pronounce of penalty			بالبراءة Innocence	تأييد Conviction	
11	194	36		4	1	10	45	6	45	47	Kidnapping , arresting and detention crimes جرائم الخطف والقبض والحبس
19	197	35		2	2	10	21	47	69	11	Bank crimes جرائم البنوك
73	773	149		12	4	29	130	9	262	178	Vandalism crimes جرائم الاعتداء على مال الغير
160	1555	501	2	26	9	105	239	34	562	77	Drugs and narcotics crimes جرائم المخدرات والتأثيرات العقلية
19	218	36		4	2	8	23	2	99	44	Display crimes and reputation جرائم الواقعة على العرض والسمعة
64	515	115	7	16	4	46	113	9	166	39	Crimes against physical body الجرائم الواقعة ضد النفس
39	345	76		7	2	35	54	12	136	23	frogery and counterfeiting crimes جرائم التزوير والتزييف
94	252	43			7	8	28	1	118	47	Others أخرى
479	4049	991	9	71	31	251	653	120	1457	466	Total الإجمالي الكلي

التحليل
الإحصائي
**Statistical
Analysis**

Court of Appeal

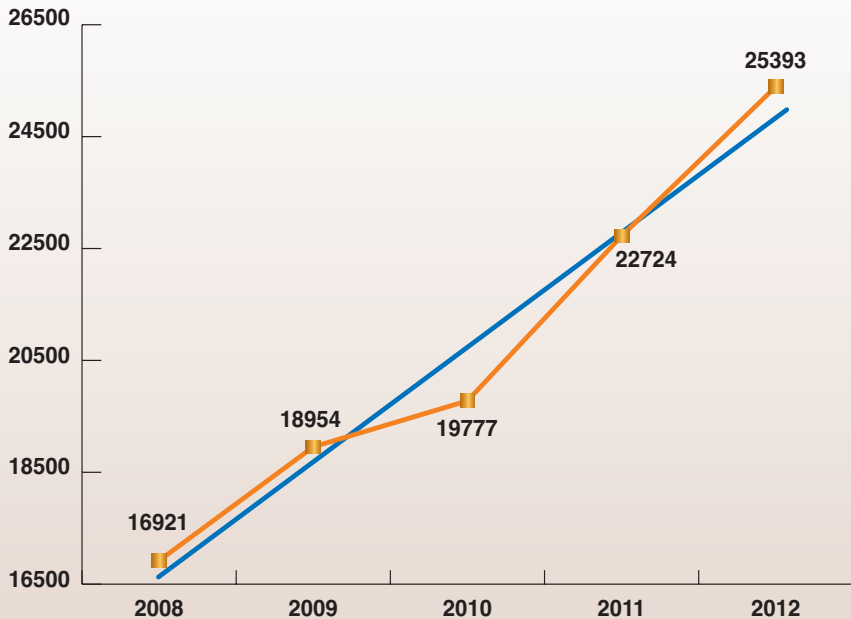
Descriptive statistical measurements
of received restricted in table cases.

محكمة الاستئناف

المقاييس الإحصائية المستخدمة
للقضايا الواردة المقيدة في الجدول.

معنوية الميل Sig	الميل Slope	المعدنية Sig	مربع كاي Chi-Square	معامل الاختلاف C.V	الانحراف المعياري St.Dev	التوسط Mean	2012	2011	2010	2009	2008	السنة Year
0.002	2071.4	0.000	2134.0	14.3	2976.2	20753.8	25393	22724	19777	18954	16921	القياس Measure

شكل (24) الإتجاه العام لأعداد القضايا الواردة المقيدة في الجدول خلال 2008 - 2012م
Chart (24) The trend of received restricted in table cases during 2008 - 2012



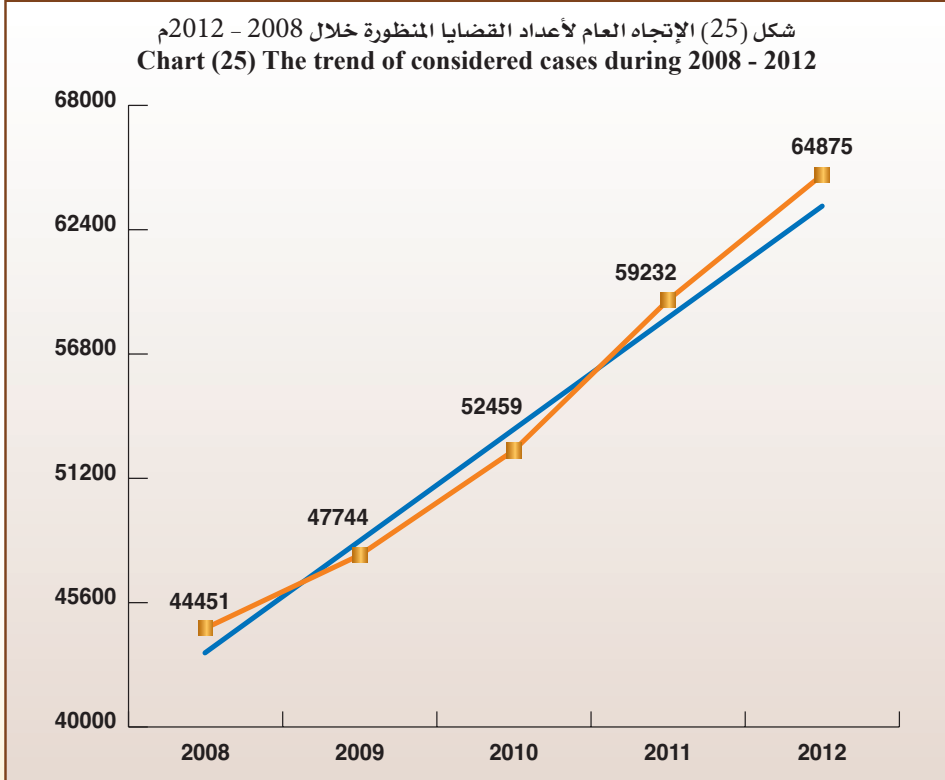
Court of Appeal

Descriptive statistical measurements
of considered cases .

محكمة الاستئناف

المقاييس الإحصائية المستخدمة
للقضايا المنظورة .

معنوية الميل Sig	الميل Slope	المعنوية Sig	مربع كاي Chi-Square	معامل الاختلاف C.V	الانحراف المعياري St.Dev	التوسط Mean	2012	2011	2010	2009	2008	السنة Year
0.001	5233.6	0.000	5172.4	13.9	7456.9	53752.2	64875	59232	52459	47744	44451	القياس Measure



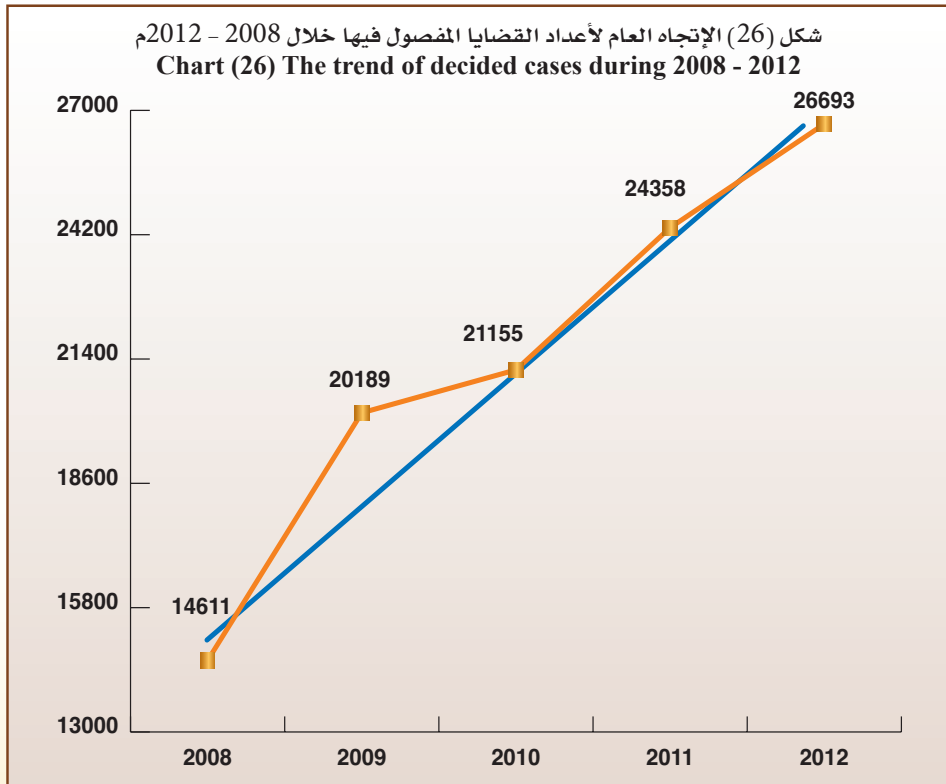
Court of Appeal

Descriptive statistical measurements
of decided cases .

محكمة الاستئناف

المقاييس الإحصائية المستخدمة
للقضايا المفصول فيها .

معنوية الميل Sig	الميل Slope	المعنوية Sig	مربع كاي Chi-Square	معامل الاختلاف C.V	الانحراف المعياري St.Dev	التوسط Mean	2012	2011	2010	2009	2008	السنة Year
0.005	2833.3	0.000	3942.9	19.2	4108.1	21401.2	26693	24358	21155	20189	14611	القياس Measure



Court of Appeal

محكمة الاستئناف

Table (38)

جدول (38)

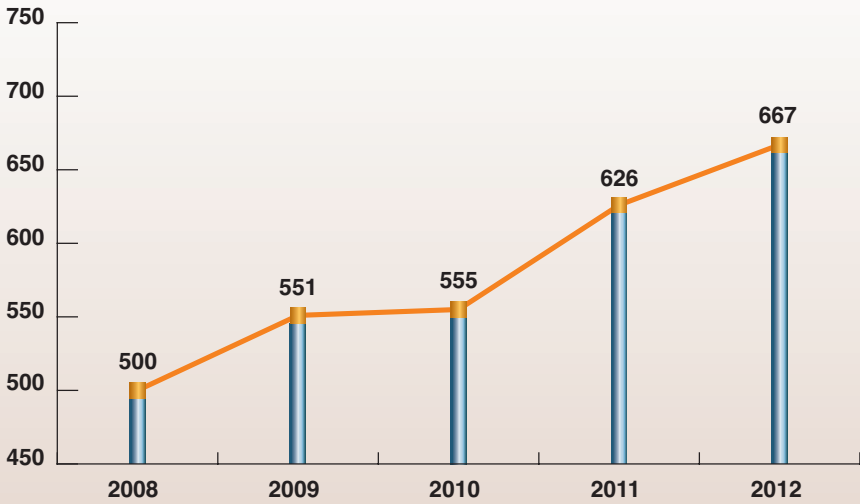
Rate of received restricted in table cases per 100,000 person of inhabitants during 2008 - 2012 .

معدل القضايا الواردة المقيدة في الجدول لكل 100,000 نسمة من السكان خلال 2008 - 2012م.

التغير في معدل القضايا Change in cases rate	معدل القضايا Cases rate	إجمالي القضايا Total of cases	السكان Population	السنوات Years
-	500	16921	3385540	2008
51	551	18954	3442945	2009
4	555	19777	3566437	2010
71	626	22724	3632009	2011
41	667	25393	3806643	2012

شكل (27) معدل القضايا الواردة المقيدة في الجدول لكل 100,000 نسمة خلال 2008 - 2012م

Chart (27) Rate of received restricted in table cases per 100,000 person during 2008 - 2012



Court of Appeal

محكمة الاستئناف

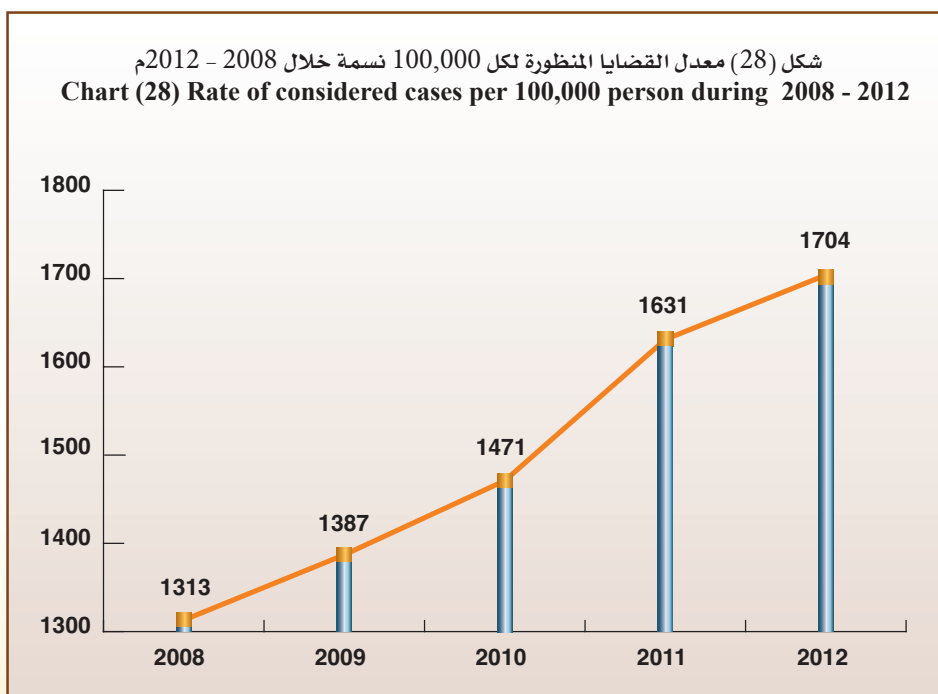
Table (39)

جدول (39)

Rate of considered cases per 100,000 person of inhabitants during 2008 - 2012 .

معدل القضايا المنظورة لكل 100,000 نسمة من السكان خلال 2008 - 2012م.

التغير في معدل القضايا Change in cases rate	معدل القضايا Cases rate	إجمالي القضايا Total of cases	السكان Population	السنوات Years
-	1313	44451	3385540	2008
74	1387	47744	3442945	2009
84	1471	52459	3566437	2010
160	1631	59232	3632009	2011
73	1704	64875	3806643	2012



Court of Appeal

محكمة الإستئناف

Table (40)

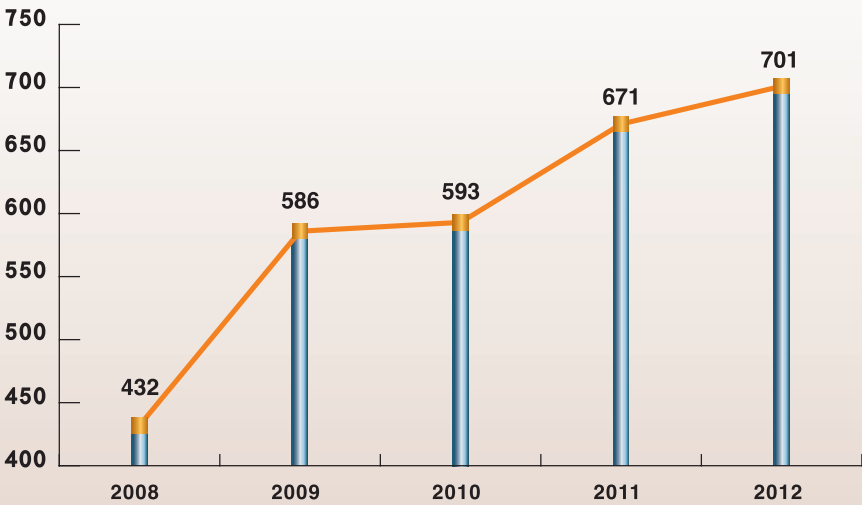
جدول (40)

Rate of decided cases per 100,000 person of inhabitants during 2008 - 2012 .

معدل القضايا المفصول فيها لكل 100,000 نسمة من السكان خلال 2008 - 2012م.

التغير في معدل القضايا Change in cases rate	معدل القضايا Cases rate	إجمالي القضايا Total of cases	السكان Population	السنوات Years
-	432	14611	3385540	2008
154	586	20189	3442945	2009
7	593	21155	3566437	2010
78	671	24358	3632009	2011
30	701	26693	3806643	2012

شكل (29) معدل القضايا المفصول فيها لكل 100,000 نسمة خلال 2008 - 2012م
Chart (29) Rate of decided cases per 100,000 person during 2008 - 2012



Court of Appeal

محكمة الاستئناف

Table (41)

جدول (41)

Number of expected received restricted in table cases during 2013 - 2017 .

عدد القضايا الواردة المقيدة في الجدول المتوقعة خلال 2013 - 2017 م .

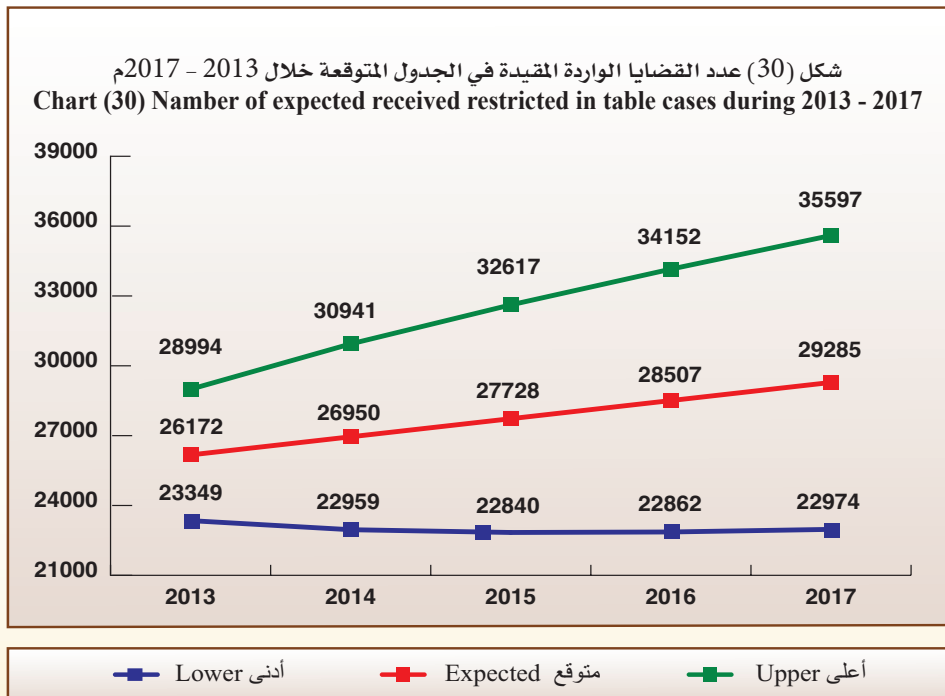
أعلى Upper	متوقع Expected	أدنى Lower	السنوات Years
28994	26172	23349	2013
30941	26950	22959	2014
32617	27728	22840	2015
34152	28507	22862	2016
35597	29285	22974	2017
32460	27728	22997	متوسط الفترة Average period

* Lower : Lower Confidence Intervals by 95 %.

* أدنى : الحد الأدنى للعدد المتوقع بدرجة ثقة 95 % .

* Upper : Upper Confidence Intervals by 95 %.

* أعلى : الحد الأعلى للعدد المتوقع بدرجة ثقة 95 % .



Court of Appeal

محكمة الاستئناف

Table (42)

جدول (42)

Number of expected considered cases during 2013 - 2017 .

عدد القضايا المنظورة المتوقعة خلال 2013 - 2017م .

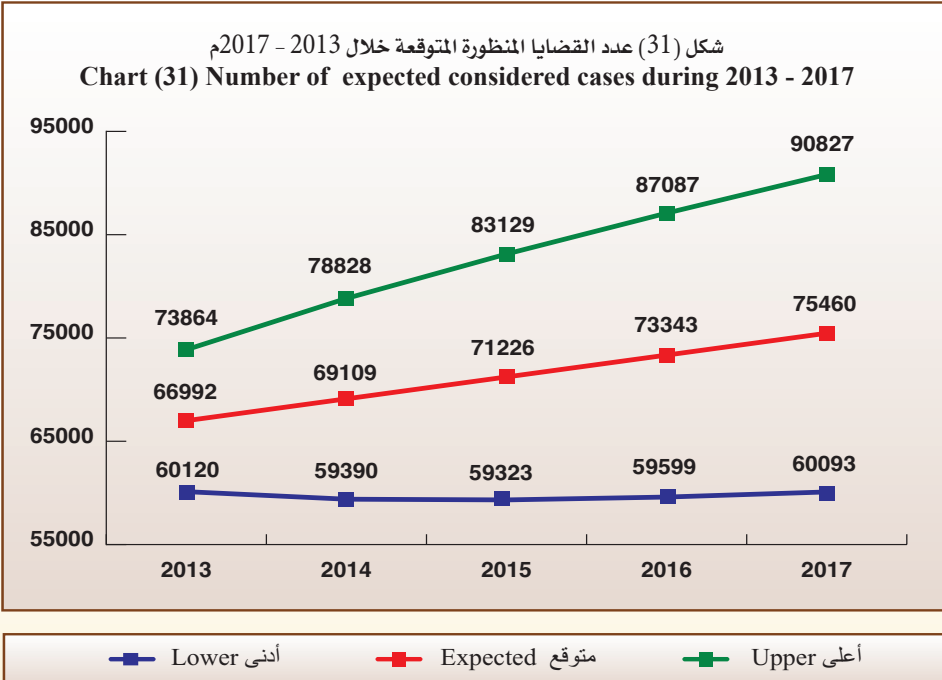
أعلى Upper	متوقع Expected	أدنى Lower	السنوات Years
73864	66992	60120	2013
78828	69109	59390	2014
83129	71226	59323	2015
87087	73343	59599	2016
90827	75460	60093	2017
82747	71226	59705	متوسط الفترة Average period

* Lower : Lower Confidence Intervals by 95 %.

* أدنى : الحد الأدنى للعدد المتوقع بدرجة ثقة 95 % .

* Upper : Upper Confidence Intervals by 95 %.

* أعلى : الحد الأعلى للعدد المتوقع بدرجة ثقة 95 % .



Court of Appeal

محكمة الاستئناف

Table (43)

جدول (43)

Number of expected decided cases during 2013 - 2017 .

عدد القضايا المفضول فيها المتوقعة خلال 2013 - 2017 م .

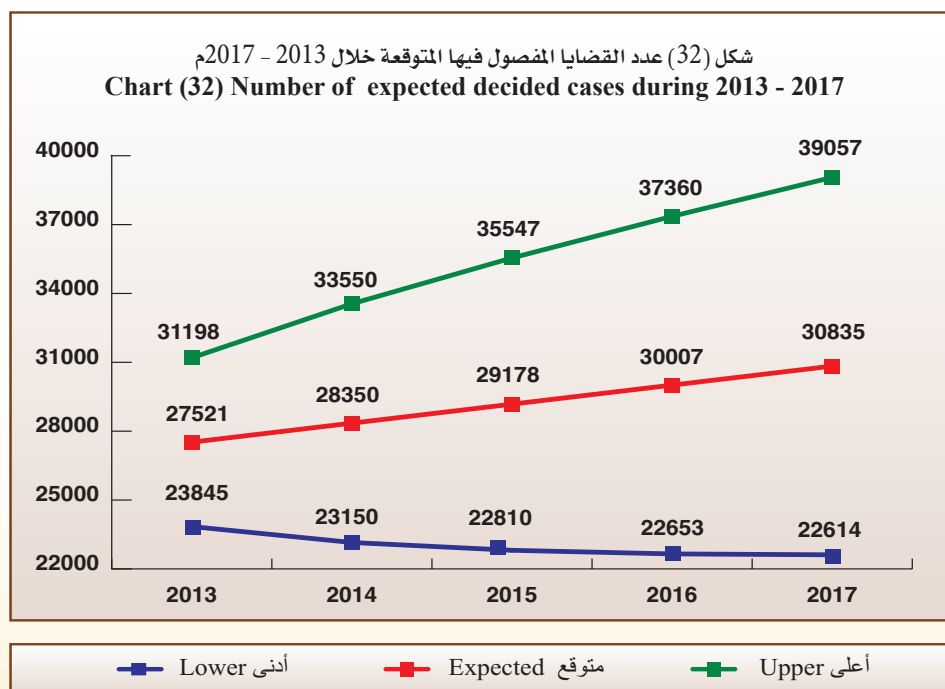
أعلى Upper	متوقع Expected	أدنى Lower	السنوات Years
31198	27521	23845	2013
33550	28350	23150	2014
35547	29178	22810	2015
37360	30007	22653	2016
39057	30835	22614	2017
35342	29178	23014	متوسط الفترة Average period

* Lower : Lower Confidence Intervals by 95 %.

* أدنى : الحد الأدنى للعدد المتوقع بدرجة ثقة 95 % .

* Upper : Upper Confidence Intervals by 95 %.

* أعلى : الحد الأعلى للعدد المتوقع بدرجة ثقة 95 % .



Court of Appeal

First: Received restricted in table cases:

- Total number of received cases increased from 22724 cases in year 2011 to 25393 cases in year 2012 , by 2669 cases , the estimate percent was 11.7%.

1- The received from most of types of cases increased in 2012 than the previous year such as:

- Administrative cases by 1925 , the estimate percent was 125.0%.
- Money market issue by 26 cases, the estimate percent was 78.8%.
- Labor cases by 354 cases, the estimate percent was 24.0%.
- Personal status by 460 cases, the estimate percent was 7.6 % .
- Misdemeanors cassation Cases by 25 cases, the estimate Precent was 6.3%.
- Felonies cases by 123 cases, the estimate percent was 4.9% .
- Commercial cases by 135 cases, the estimate percent was 2.9%.

2 - Where as the received decreased in year 2012 than year 2011 such in:

- Civil cases by 370, the estimate percent was 7.7%.
- Leases cases by 9 cases, the estimate percent was 0.7%.
- The annual mean of received restricted in table cases 20754 cases during 2008-2012 with a standard deviation of 2976.2

محكمة الاستئناف

أولاً : القضايا الواردة المقيدة في الجدول :

- ارتفع إجمالي عدد القضايا الواردة من 22724 قضية عام 2011 إلى 25393 قضية عام 2012 أي بمقدار 2669 قضية ونسبة 11.7 % .

1 - ارتفع الوارد في معظم أنواع القضايا في عام 2012 عن العام السابق لها مثل :

- القضايا الإدارية بمقدار 1925 قضية بنسبة 125.0 % .
- قضايا سوق المال بمقدار 26 قضية أي بنسبة 78.8 % .
- القضايا العمالية بمقدار 354 قضية بنسبة 24.0 % .
- قضايا الأحوال الشخصية بمقدار 460 قضية أي بنسبة 7.6 % .
- قضايا جنح تمييز بمقدار 25 قضية أي بنسبه 6.3 % .
- قضايا الجنايات بمقدار 123 قضية أي بنسبة 4.9 % .
- قضايا التجارية بمقدار 135 قضية أي بنسبة 2.9 % .

2 - بينما انخفض الوارد في عام 2012 عن عام 2011 في:

- القضايا المدنية بمقدار 370 قضية أي بنسبة 7.7 % .
- قضايا الاجارات بمقدار 9 قضية أي بنسبة 0.7 % .
- بلغ المتوسط السنوي للقضايا الواردة المقيدة في الجدول 20754 قضية خلال 2008 - 2012 وبانحراف معياري قدره 2976.2

Court of Appeal

- Chi-square test proved that for the received cases to the court of appeal to be equaled during 2008-2012 there should be a difference of statistical mark where it reached 2134 in the abstract level 5%.
- The trend of the received cases during 2008-2012 showed the existence of a general linear significant direction that slope reached 2071 cases in the abstract level 5%
- * **Rate of received restricted in table cases from inhabitants:**
- Rate of received cases per 100,000 inhabitants increased in year 2012 than year 2011 by 41 cases.

* Future prediction :

- The annual expected mean of the received cases is 27728 cases the minimum is 22997 cases and the maximum is 32460 cases during 2013-2017, these expectation are trusted by 95% .

Second : Considered cases :

- Total number of considered cases increased from 59232 cases in year 2011 to 64875 cases in 2012 by 5643, the estimate percent was 9.5%.

1- Most of considered cases increased as following :

- Money market issues by 69 cases, the estimate percent was 73.4 %.
- Administrative cases by 3395 cases, the estimate percent was 70.3 % .
- Labor cases by 1314 cases, the estimate percent was 30.3 %.

حكومة الإستئناف

- أكد اختبار مربع كاي (كا²) لتساوي القضايا الواردة لمحكمة الإستئناف سنوياً خلال 2008 - 2012 وجود اختلاف ذو دلالة إحصائية حيث بلغ 2134 عند مستوى معنوية 5% .
- أظهر اختبار الاتجاه العام الخطي للقضايا الواردة خلال 2008-2012 وجود اتجاه عام خطي طردي معنوي بلغ الميل 2071 قضية عند مستوى معنوية 5% .

* معدل القضايا الواردة المقيدة في الجدول للسكان :

- ارتفع معدل القضايا الواردة لكل 100,000 من السكان في عام 2012 عن عام 2011 بمقدار 41 قضية.

* التوقعات المستقبلية:

- بلغ المتوسط السنوي المتوقع للقضايا الواردة المقيدة في الجدول 27728 قضية ويحد أدنى 22997 قضية ويحد أعلى 32460 قضية خلال 2013-2017 وهذه التوقعات موثوق بها بدرجة 95% .

ثانياً: القضايا المنظورة:

- ارتفع إجمالي أعداد القضايا المنظورة من 59232 قضية عام 2011 إلى 64875 قضية عام 2012 وبمقدار 5643 قضية ونسبة 9.5% .

1 - ارتفعت أعداد القضايا المنظورة في معظم أنواع القضايا حيث جاءت نسب الارتفاع كالتالي :

- قضايا سوق المال بمقدار 69 قضية ونسبة 73.4% .
- القضايا الإدارية بمقدار 3395 قضية ونسبة 70.3% .
- القضايا العمالية بمقدار 1314 قضية أي بنسبة 30.3% .

Court of Appeal

- Personal status by 1048 cases, the estimate percent was 7.3 %.
 - Felonies cases by 149 cases, the estimate percent was 4.0 %.
 - Commercial cases by 189 cases, the estimate percent was 1.2 %.
- 2 - But number of considered cases decreased in year 2012 such in:**

- Misdemeanors cassation cases by 244 cases , the estimate percent was 27.2%.
- Civil cases by 222 cases , the estimate percent was 1.8%.
- Leases cases by 55 cases , the estimate percent was 1.7%.
- The annual mean of considered cases 53752 cases during 2008-2012 with a standard deviation of 7456.9
- Chi-square test proved that for the considered cases to the court of appeal to be equaled during 2008-2012 there should be a difference of statistical mark where it reached 5172.4 in the abstract level 5%.
- The trend of the considered cases during 2008-2012 showed the existence of a general linear significant direction that slope reached 5234 cases in the abstract level 5% .

*** Rate of considered cases from inhabitants:**

- Rate of considered cases per 100,000 inhabitants increased in year 2011 than in year 2012 by 73 cases.

محكمة الإستئناف

- قضايا الأحوال الشخصية بمقدار 1048 قضية وبنسبة 7.3%.
 - قضايا الجنايات بمقدار 149 قضية وبنسبة 4.0%.
 - القضايا التجارية بمقدار 189 قضية وبنسبة 1.2 %.
- 2 - إلا أنه انخفضت أعداد القضايا المنظورة في عام 2012 في:**

- قضايا جنح تمييز بمقدار 244 قضية أي بنسبة 27.2%.
- القضايا المدنية بمقدار 222 قضية أي بنسبة 1.8%.
- قضايا الإيجارات بمقدار 55 قضية أي بنسبة 1.7%.
- بلغ المتوسط السنوي للقضايا المنظورة 53752 قضية خلال 2008-2012 وبانحراف معياري قدره 7456.9
- أكد اختبار مربع كاي (كا²) لتساوي القضايا المنظورة لمحكمة الإستئناف سنوياً خلال 2008-2012 وجود اختلاف ذو دلالة إحصائية حيث بلغ 5172.4 عند مستوى معنوية 5%.

- أظهر اختبار الاتجاه العام الخطي للقضايا المنظورة خلال 2008 - 2012 وجود اتجاه عام خطي طردي معنوي بلغ الميل 5234 قضية عند مستوى معنوية 5%.

*** معدل القضايا المنظورة للسكان :**

- ارتفع معدل القضايا المنظورة لكل 100,000 من السكان في عام 2012 عن عام 2011 بمقدار 73 قضية.

Court of Appeal

* Future prediction :

- The annual expected mean of the considered cases to court of appeal is 71226 cases the minimum is 59705 cases and the maximum is 82747 cases during 2013-2017, these expectation are trusted by 95% .

Third : Decided cases:

- Total number of decided cases increased from 24358 cases in year 2011 to 26693 cases in year 2012 by 2335 cases, the estimate percent was 9.6%.

1 - Number of decided of some cases increased in year 2012 than year 2011 in cases :

- Money market issues cases by 23 cases, the estimate percent was 115%.
- Administrative cases by 679 cases, the estimate percent was 38.1 %.
- Labor cases by 434 cases, the estimate percent was 25.2 %.
- Felonies cases by 247 cases , the estimate percent was 10.7%.
- Commercial cases by 456 , the estimate percent was 8.6%.
- Personal status by 482 cases, the estimate percent was 7.5 %.
- Civil cases by 208 cases, the estimate percent was 4.2 %.

2 -While the decreased number of decided cases in year 2012 than year 2011 in cases :

- Misdemeanors cassation cases by 67 cases , the estimate percent was 14.3%
- Leases cases by 127 cases, the estimate percent was 9.0 % .

حكومة الإستئناف

* التوقعات المستقبلية :

- بلغ المتوسط السنوي المتوقع لقضايا الإستئناف المنظورة 71226 قضية ويحد أدنى 59705 قضية ويحد أعلى 82747 قضية خلال 2013 - 2017 وهذه التوقعات موثوق بها بدرجة 95% .

ثالثاً: القضايا المفصول فيها:

- ارتفع إجمالي عدد القضايا المفصول فيها من 24358 قضية عام 2011 إلى 26693 قضية في عام 2012 أي بمقدار 2335 قضية وبنسبة 9.6 % .

1 - ارتفعت الأعداد المفصول فيها في عام 2012 عن عام 2011 في معظم قضايا :

- سوق المال بمقدار 23 قضية وبنسبة 115% .
- الإدارية بمقدار 679 قضية وبنسبة 38.1% .
- العمالي بمقدار 434 قضية أي بنسبة 25.2% .
- الجنايات بمقدار 247 قضية وبنسبة 10.7 % .
- التجاري بمقدار 456 قضية وبنسبة 8.6% .
- الأحوال الشخصية بمقدار 482 قضية وبنسبة 7.5% .
- المدني بمقدار 208 قضية وبنسبة 4.2% .

2 - بينما انخفضت أعداد القضايا المفصول فيها في عام 2012 عن عام 2011 في قضايا :

- جنح التمييز بمقدار 67 قضية وبنسبة 14.3% .
- الإجراءات بمقدار 127 قضية وبنسبة 9.0% .

Court of Appeal

- The annual mean of decided cases is 21401 cases during 2008-2012 with a standard deviation of 4108.1
- Chi-square test proved that for the decided cases to the court of appeal to be equaled during 2008-2012 there should be a difference of statistical mark where it reached 3942.9 in the abstract level 5%.
- The general linear direction of the decided cases during 2008-2012 showed the existence of a general linear significant direction that slope reached 2833 cases in the abstract level 5%.

* Rate of decided cases from inhabitants:

- Rate of decided cases per 100,000 inhabitants increased in year 2012 than in year 2011 by 30 cases.

* Future prediction :

- The annual expected mean of the decided cases to court of appeal is 29178 cases the minimum is 23014 cases and the maximum is 35342 cases during 2013-2017, these expectation are trusted by 95%.

Fourth: Adjourned cases during the year :

- Number of cases in year 2012 increased than in year 2011 by 1772 cases, the estimate percent was 4.9% and the main was the Labor cases where the adjourned increased by 897 cases, the estimate percent was 31.2 %.

محكمة الإستئناف

- بلغ المتوسط السنوي للقضايا المفصول فيها 21401 قضية خلال 2008 - 2012 وبانحراف معياري قدره 4108.1
- أكد اختبار مربع كاي (كا²) لتساوي القضايا المفصول فيها لمحكمة الإستئناف سنوياً خلال 2008 - 2012 وجود اختلاف ذو دلالة إحصائية حيث بلغ 3942.9 عند مستوى معنوية 5%.
- أظهر اختبار الاتجاه العام الخطي للقضايا المفصول فيها خلال 2008 - 2012 وجود اتجاه عام خطي طردي معنوي بلغ الميل 2833 قضية عند مستوى معنوية 5%.

* معدل القضايا المفصول فيها للسكان :

- ارتفع معدل القضايا المفصول فيها لكل 100,000 من السكان في عام 2012 عن عام 2011 بمقدار 30 قضية.

* التوقعات المستقبلية :

- بلغ المتوسط السنوي المتوقع لقضايا الإستئناف المفصول فيها 29178 قضية وبحد أدنى 23014 قضية وبحد أعلى 35342 قضية خلال 2013 - 2017 وهذه التوقعات موثوق بها بدرجة 95%.

رابعاً : القضايا المؤجلة خلال السنة :

- ارتفع عدد القضايا في عام 2012 عن عام 2011 بمقدار 1772 قضية وبنسبة قدرها 4.9% وكان أبرزها قضايا العمالي حيث ارتفع المؤجل من القضايا بمقدار 897 قضية أي بنسبة 31.2%.

6

الفصل السادس Chapter Six

الوحدة الأولى Unit One المحكمة الكلية Court of First Instance

● Non-penal cases

● Appealed cases

● Evening circuits

● Penal cases

● Judgments by type of Crimes

● القضايا غير الجزائية

● القضايا المستأنفة

● الدوائر المسائية

● القضايا الجزائية

● الأحكام حسب نوع الجرائم

Court of First Instance

First : Non-penal cases

Table (44)

Number of received non-penal cases
by type of case during 2012 .

الحكمة الكلية

أولاً: القضايا غير الجزائية

جدول (44)

عدد القضايا غير الجزائية الواردة للمحاكم

حسب نوع القضية خلال 2012 م .

نسبة الوارد إلى الإجمالي الكلي لعام 2012 Ratio of received to the total of 2012	إجمالي عام 2011 Total of year 2011	إجمالي عام 2012 Total of year 2012	الجهراء Al-Jahraa	الأحمدي Al-Ahmadi	مجمع محاكم الرقي Al-Requal courts complex	الشروانية Al-Farwaniya	حوالي Hawalli	الكلية First instance	نوع القضية Type of case
%0.7	1420	1409						1409	استئناف مستعجل Urgent appeal
%1.2	2005	2190						2190	استئناف جزئي Semi appeal
%3.8	6530	7138						7138	تجاري كلي Totally commercial
%2.7	3709	5032						5032	تجاري مدني كلي حكومة First instance civil commercial of government
%0.1	101	121						121	إفلاس Bankruptcy
%2.1	3548	3885						3885	مدني كلي Totally civil
%2.4	3007	4539						4539	الإداري Administrative
%5.7	9964	10762	402	1676		2459	4779	1446	إيجارات كلية First inst rents
%0.3	706	629	32	136		147	250	64	إيجارات جزئية District rents
%2.2	3820	4081						4081	التظلمات Grievances
%52.4	86544	98770						98770	أوامر الأداء Performance orders
%0.6	935	1122						1122	الإعفاء من الرسوم Exception from fees
%0.1	226	266						266	البيع Sales
%5.3	9992	9946	704	1414		1889	1961	3978	تجاري مدني جزئي + حكومة Commercial semi-civil - government
%6.8	11153	12854	861	1638		1879	2412	6064	مستعجل Urgent
%1.8	4126	3450		914		535	421	1580	عمالي كلي Totally labor
%11.5	20356	21582	2237	2964	3175	4740	2388	6078	أحوال شخصية Personal status
%0.3	1001	659			659				إثبات حالة مستعجل إدارة الخبراء Proof urgent condition in expert department
%100.0	169143	188435	4236	8742	3834	11649	12211	147763	الإجمالي الكلي Total
-		%100.0	%2.2	%4.6	%2.0	%6.2	%6.5	%78.4	نسبة الوارد إلى الإجمالي الكلي Ratio of received to the total

Court of First Instance

المحكمة الكلية

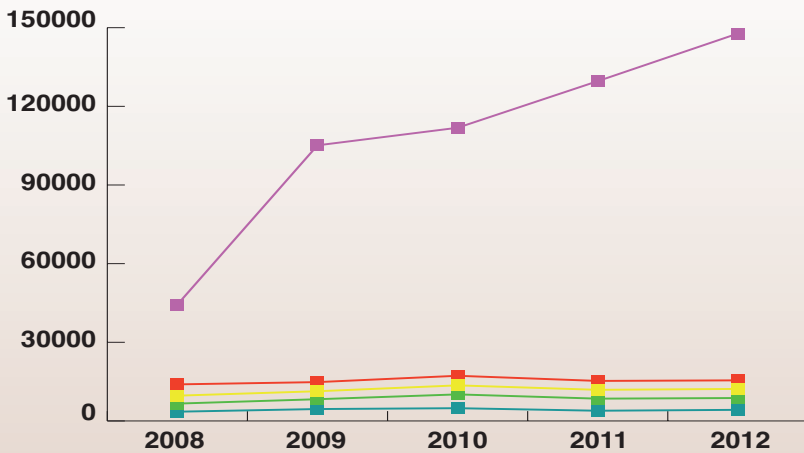
Table (45)

Number of received non-penal cases during 2008 - 2012 .

جدول (45)
عدد القضايا غير الجزائية الواردة للمحاكم خلال 2008 - 2012م .

Years السنوات					المحكمة Court
2012	2011	2010	2009	2008	
147763	129607	111829	105127	44378	المحكمة الكلية First instance court
12211	11871	13570	11327	9643	محكمة حولي Hawalli court
15483	15266	17228	14814	13948	محكمة الفروانية Al-Farwaniya court
8742	8505	10128	8288	6617	محكمة الأحمدى Al- Ahmadi court
4236	3894	4863	4539	3529	محكمة الجهراء Al-Jahraa court
188435	169143	157618	144095	78115	الجملة العمومية General total
%11.4	%7.3	%9.4	%84.5	-	نسبة التغير من سنة لأخرى Change ratio from year to another

شكل (33) عدد القضايا غير الجزائية الواردة للمحاكم خلال 2008 - 2012
Chart (33) Number of received non-penal cases during 2008 - 2012



المحكمة الكلية First instance court
محكمة الفروانية Al-Farwaniya court
محكمة حولي Hawalli court
محكمة الأحمدى Al- Ahmadi court
محكمة الجهراء Al-Jahraa court

Court of First Instance

الحكمة الكلية

Table (46)

جدول (46)

Number of considered cases and decided cases by type of case and judgment during 2012 .

عدد القضايا المنظورة والقضايا المفصول فيها حسب نوع القضية والحكم خلال 2012 م .

نسبة القضايا المفصول فيها إلى القضايا المنظورة Ratio of decided cases to considered cases	المتداول العام General current	القضايا المفصول فيها Decided cases					قضايا الإحالة Submission cases	القضايا الإجملة Adjourned cases	القضايا المنظورة Considered cases	نوع القضية Type of case	الحكمة Court
		وقف Suspense	تمهيدي Provisional	أبسطي Absolute	شطب Deletion	الإجمالي Total					
%47.9	3407	118	39	1222	183	1562	5	1691	3258	إستئناف مستعجل Urgent appeal	الحكمة First instance
%34.0	11078	238	433	2172	292	3135	39	6055	9229	إستئناف جزئي Semi appeal	
%27.6	71288	1177	3499	5948	1284	11908	192	30982	43082	تجاري كلي Totally commercial	
%29.4	42425	347	2135	3434	979	6895	170	16394	23459	تجاري مدني كلي حكومة First instance civil commercial of government	
%35.3	430	1	7	62	3	73	6	128	207	إفلاس Bankruptcy	
%28.8	29299	495	1434	2960	715	5604	94	13745	19443	مدني كلي Totally civil	
%30.6	34239	55	621	3721	781	5178	139	11605	16922	الإداري Administrative	
%34.3	5376	149	339	990	437	1915	79	3595	5589	إجراءات كلي عاصمة First inst. capital rent	
%29.9	197542	2580	8507	20509	4674	36270	724	84195	121189	مجموع الدوائر الثلاثية Total of tripartite circuits	
%48.0	105	9	5	44	13	71	11	66	148	إجراءات جزئية District rents	
%53.6	6329	287	37	3388	808	4520	47	3865	8432	التظلمات Grievances	
%100.0				98770		98770			98770	أوامر الأداء Performance orders	
%86.9	712	1		1089	64	1154	5	169	1328	الإعفاء من الرسوم Exception from fees	
%29.9	2214	88	225	125	99	537	11	1247	1795	البيوع Sales	
%28.9	24484	546	1464	3387	1269	6666	81	16312	23059	تجاري مدني جزئي - حكومة Commercial semi-civil - government	
%48.6	10517	364	124	4350	1853	6691	53	7023	13767	مستعجل Urgent	
%24.2	19674	56	1707	1008	456	3227	9	10091	13327	عمالي كلي Totally labor	
%35.5	23297	272	2226	5044	1409	8951	104	16156	25211	أحوال شخصية العاصمة Personal status capital	
%70.3	87332	1623	5788	117205	5971	130587	321	54929	185837	مجموع الدوائر الفردية Total of individual circuits	
%54.3	284874	4203	14295	137714	10645	166857	1045	139124	307026	الإجمالي Total	
%43.4	11272	107	965	3243	1296	5611	334	6981	12926	إجراءات كلية First inst rents	حولي Hawalli
%50.9	563	82	30	231	73	416	9	392	817	إجراءات جزئية District rents	
%36.7	8296	126	961	1686	858	3631	19	6251	9901	أحوال شخصية Personal status	
%33.4	9124	354	524	1626	574	3078	42	6092	9212	تجاري مدني جزئي Commercial semi-civil	
%48.3	4410	150	37	1587	1000	2774	6	2966	5746	مستعجل Urgent	
%32.1	5360	48	471	405	144	1068	19	2235	3322	عمالي كلي Totally labor	
%39.5	39025	867	2988	8778	3945	16578	429	24917	41924	الإجمالي Total	

Court of First Instance

المحكمة الكلية

Appendant /Table (46)

تابع/ جدول (46)

Number of considered cases and decided cases by type of case and judgment during 2012 .

عدد القضايا المنظورة والقضايا المفصول فيها حسب نوع القضية والحكم خلال 2012م.

نسبة القضايا المفصول فيها إلى القضايا المنظورة Ratio of decided cases to considered cases	المتداول العام General current	القضايا المفصول فيها Decided cases					قصايا الإجابة Submission cases	القضايا المؤجلة A djourned cases	القضايا المنظورة Considered cases	نوع القضية Type of case	المحكمة Court
		وقف Suspense	تجهيدي Provisional	قطعي Absolute	شطب Deletion	الإجمالي Total					
%45.7	5092	65	143	1690	810	2708	58	3162	5928	إجراءات كلية First inst. rents	القروانية Al-Farwaniya
%38.8	419	17	23	93	53	186	11	283	480	إجراءات جزئية District rents	
%37.6	13984	205	1014	3320	1593	6132	37	10129	16298	أحوال شخصية Personal status	
%30.9	8556	334	555	1525	578	2992	14	6667	9673	تجاري مدني جزئي Commercial semi-civil	
%24.8	7307	46	386	535	239	1206	2	3648	4856	عمالي كلي Totally labor	
%59.5	2685	93	17	1199	821	2130	5	1447	3582	مستعجل Urgent	
%32.3	10312	99	349	2404	936	3788	41	7916	11745	أحوال جعفري Jaafary personal	
%37.5	2912	35	122	651	229	1037	6	1720	2763	إثبات حالة مستعجل إدارة الخبراء Proof urgent condition ih expert department	
%36.5	51267	894	2609	11417	5259	20179	174	34972	55325	الإجمالي Total	
%46.9	4022	49	259	1191	493	1992	80	2177	4249	إجراءات كلية First inst. rents	الأحمدي Al-Ahmadi
%63.9	246	53	6	125	25	209	3	115	327	إجراءات جزئية District rents	
%35.9	9298	103	1016	2091	1023	4233	81	7466	11780	أحوال شخصية Personal status	
%33.0	6422	307	427	1133	481	2348	33	4736	7117	تجاري مدني جزئي Commercial semi-civil	
%32.1	8731	40	1043	551	220	1854	2	3913	5769	عمالي كلي Totally labor	
%60.3	2034	178	5	971	686	1840	16	1193	3049	مستعجل Urgent	
%38.6	30753	730	2756	6062	2928	12476	215	19600	32291	الإجمالي Total	
%45.3	966	12	112	279	95	498		602	1100	إجراءات كلية First inst. rents	الجهراء Al-Jahraa
%43.9	80	5	9	20	9	43		55	98	إجراءات جزئية District rents	
%44.8	6074	64	555	1673	749	3041	5	3749	6795	أحوال شخصية Personal status	
%36.5	2581	86	206	494	234	1020	2	1772	2794	تجاري مدني جزئي Commercial semi-civil	
%66.5	1820	94	2	328	543	967		488	1455	مستعجل Urgent	
%45.5	11521	261	884	2794	1630	5569	7	6666	12242	الإجمالي Total	

Court of First Instance

Appendant /Table (46)

Number of considered cases and decided cases
by type of case and judgment during 2012 .

المحكمة الكلية

تابع/جدول (46)

عدد القضايا المنظورة والقضايا المفصول فيها
حسب نوع القضية والحكم خلال 2012م .

نسبة القضايا المفصول فيها إلى القضايا المنظورة Ratio of decided cases to considered cases	التداول العام General current	القضايا المفصول فيها Decided cases					قضايا الإحالة Submission cases	القضايا المؤجلة Adjourned cases	القضايا المنظورة Considered cases	نوع القضية Type of case	
		وقف Suspense	تجهيدي Provisional	قطعي Absolute	شطب Deletion	الإجمالي Total					
%47.9	3407	118	39	1222	183	1562	5	1691	3258	إستئناف مستعجل Urgent appeal	
%34.0	11078	238	433	2172	292	3135	39	6055	9229	إستئناف جزئي Semi appeal	
%27.6	71288	1177	3499	5948	1284	11908	192	30982	43082	تجاري كلي Totally commercial	
%29.4	42425	347	2135	3434	979	6895	170	16394	23459	تجاري مدني كلي حكومة First instance civil commrcial of government	
%35.3	430	1	7	62	3	73	6	128	207	إفلاس Bankruptcy	
%28.8	29299	495	1434	2960	715	5604	94	13745	19443	مدني كلي Totally civil	
%30.6	34239	55	621	3721	781	5178	139	11605	16922	الإداري Administrative	
%42.7	26728	382	1818	7393	3131	12724	551	16517	29792	إيجارات كلية First inst rent	
%49.5	1413	166	73	513	173	925	34	911	1870	إيجارات جزئية District rents	
%53.6	6329	287	37	3388	808	4520	47	3865	8432	التظلمات Grievances	
%100.0				98770		98770			98770	أوامر الأداء Performance orders	
%86.9	712	1		1089	64	1154	5	169	1328	الإعفاء من الرسوم Exception from fees	
%29.9	2214	88	225	125	99	537	11	1247	1795	البيوع Sales	
%31.1	51167	1627	3176	8165	3136	16104	172	35579	51855	تجاري مدني جزئي + حكومه Commercial semi-civil + government	
%52.2	21466	879	185	8435	4903	14402	80	13117	27599	مستعجل Urgent	
%27.0	41072	190	3607	2499	1059	7355	32	19887	27274	عمالي كلي Totally labor	
%36.4	71261	869	6121	16218	6568	29776	287	51667	81730	أحوال شخصية Personal status	
%37.5	2912	35	122	651	229	1037	6	1720	2763	إثبات حالة مستعجل إدارة الخبراء Proof urgent condition ih expert department	
%49.4	417440	6955	23532	166765	24407	221659	1870	225279	448808	الإجمالي الكلي Total	الجملة العمومية General total

Court of First Instance

المحكمة الكلية

Table (47)

جدول (47)

Number of considered cases and decided cases by type of court and judgment during 2008 - 2012 .

عدد القضايا المنظورة والقضايا المفصول فيها حسب المحكمة والحكم خلال 2008 - 2012 م .

القضايا المفصول فيها Decided cases					إحالة Submission	القضايا الموجبة Adjourned cases	القضايا المنظورة Considered cases	السنة Year	المحكمة Court
وقف suspense	تمهيدي Provisional	قطعي Absolute	شطب Deletion	الإجمالي Total					
3669	11816	86428	7182	109095	875	104277	214247	2008	الكلية First instance
2864	12902	92780	7789	116335	1028	118660	236023	2009	
4061	16789	98099	12252	131201	1694	154092	286987	2010	
4127	15016	121953	9422	150518	1133	150671	302322	2011	
4203	14295	137714	10645	166857	1045	139124	307026	2012	
601	2446	7236	3086	13369	197	18679	32245	2008	حولي Hawalli
1313	4569	12390	6151	24423	620	34969	60012	2009	
1466	3861	10564	4134	20025	2426	26670	49121	2010	
836	3096	8486	3573	15991	569	25008	41568	2011	
867	2988	8778	3945	16578	429	24917	41924	2012	
326	1653	4421	2475	8875	325	13829	23029	2008	الأحمدي Al- Ahmadi
500	2077	5289	2772	10638	248	15940	26826	2009	
710	2860	7010	3262	13842	265	20217	34324	2010	
697	2621	6007	2959	12284	209	18983	31476	2011	
730	2756	6062	2928	12476	215	19600	32291	2012	
190	688	2785	1112	4775	60	6137	10972	2008	الجهراء Al-Jahraa
249	749	2890	1508	5396	60	6597	12053	2009	
270	967	3556	1875	6668	47	8603	15318	2010	
161	908	2942	1519	5530	29	6786	12345	2011	
261	884	2794	1630	5569	7	6666	12242	2012	
552	2352	9837	5196	17937	239	33850	52026	2008	الفروانية Al-Farwaniya
663	2680	10482	5182	19007	314	34363	53684	2009	
806	3533	12811	5992	23142	313	47392	70847	2010	
858	2788	10674	5164	19484	291	36324	56099	2011	
894	2609	11417	5259	20179	174	34972	55325	2012	
5338	18955	110707	19051	154051	1696	176772	332519	2008	الجملة العمومية General Total
5589	22977	123831	23402	175799	2270	210529	388598	2009	
7313	28010	132040	27515	194878	4745	256974	456597	2010	
6679	24429	150062	22637	203807	2231	237772	443810	2011	
6955	23532	166765	24407	221659	1870	225279	448808	2012	

Court of First Instance
Second: Appealed cases

الحكمة الكلية
ثانياً: القضايا المستأنفة

Table (48)
Number of received appealed,
adjourned, considered and decided
cases by type of circuit during 2012 .

جدول (48)
عدد القضايا المستأنفة الواردة والمؤجلة والمنظورة
والمفصول فيها حسب نوع الدائرة خلال 2012 م .

نسبة القضايا المفصول فيها إلى القضايا المنظورة Ratio of decided cases to considered cases	التداول العام General current	القضايا المفصول فيها Decided cases					قضايا الإحالة Submission cases	القضايا المؤجلة Adjourned cases	القضايا المنظورة Considered cases	القضايا المستأنفة الواردة Appealed received cases	نوع الدائرة Type of circuit
		وقف Suspense	تمهدي Provisional	قطعي Absolute	شطب Deletion	الإجمالي Total					
%34.0	11078	238	433	2172	292	3135	39	6055	9229	2190	إستئناف جزئي Semi appeal
%47.9	3407	118	39	1222	183	1562	5	1691	3258	1409	إستئناف مستعجل Urgent appeal
%37.6	14485	356	472	3394	475	4697	44	7746	12487	3599	الإجمالي Total

Court of First Instance

المحكمة الكلية

Third : Evening circuits

ثالثاً : الدوائر المسائية

Table (49)

جدول (49)

Number of evening circuits in court of first instance and its partials during 2012 .

عدد قضايا الدوائر المسائية في المحكمة الكلية وجزئياتها خلال 2012م .

أوامر جزائية Penal orders	المتداول العام General current	القضايا المفصول فيها Decided cases					قضايا الإحالة Submission cases	القضايا المؤجلة Adjourned cases	القضايا المنظورة Considered cases	القضايا الواردة Received cases	نوع الدائرة Type of circuit
		وقف Suspense	تمهيدي Provisional	قطعي Absolute	شطب Deletion	الإجمالي Total					
2500	1648		4	1587		1591	1	213	1805	1625	جرح مستأنفة Appealed misdemeanors
17775	8691		21	17648		17669	64	672	18405	15901	الجرح Misdemeanors
	8		4	67	13	84		15	99	88	مستعجل Urgent
	315			87052		87052			87052		أوامر أداء Performance orders
	1891	15	177	692	237	1121	234	1118	2473	1151	إيجارات كلي حولي Hawalli first inst. rent
	838	11	18	350	193	572	29	509	1110	578	إيجارات كلي فروانية Al-Farwaniya first inst. rent
20275	13391	26	224	107396	443	108089	328	2527	110944	19343	الإجمالي Total

Court of First Instance

Forth : Penal cases

Table (50)

Number of considered, decided and adjourned penal cases by type of case during 2012 .

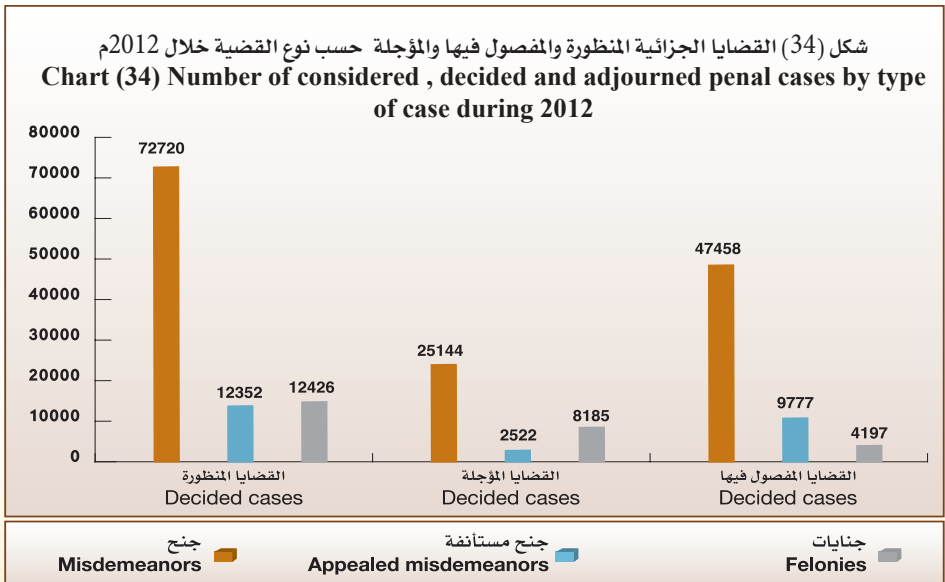
الحكمة الكلية

رابعاً : القضايا الجزائية

جدول (50)

عدد القضايا الجزائية المنظورة والمفصول فيها والمؤجلة حسب نوع القضية خلال 2012 م .

نسبة القضايا المفصول فيها إلى القضايا المنظورة Ratio of decided cases to considered cases	أوامر جزائية Penal orders	القضايا المفصول فيها Decided cases			الإحالة Submission	القضايا المؤجلة Adjourned cases	القضايا المنظورة Considered cases	نوع القضية Type of case
		تهديدي Provisional	قطعي Absolute	الإجمالي Total				
%65.3	86550	178	47280	47458	118	25144	72720	جرح Misdemeanors
%79.2	9520	77	9700	9777	53	2522	12352	جرح مستأنفة Appealed misdemeanors
%33.8		24	4173	4197	44	8185	12426	جنايات Felonies
%63.0	96070	279	61153	61432	215	35851	97498	الإجمالي الكلي Total



Court of First Instance

المحكمة الكلية

Table (51)

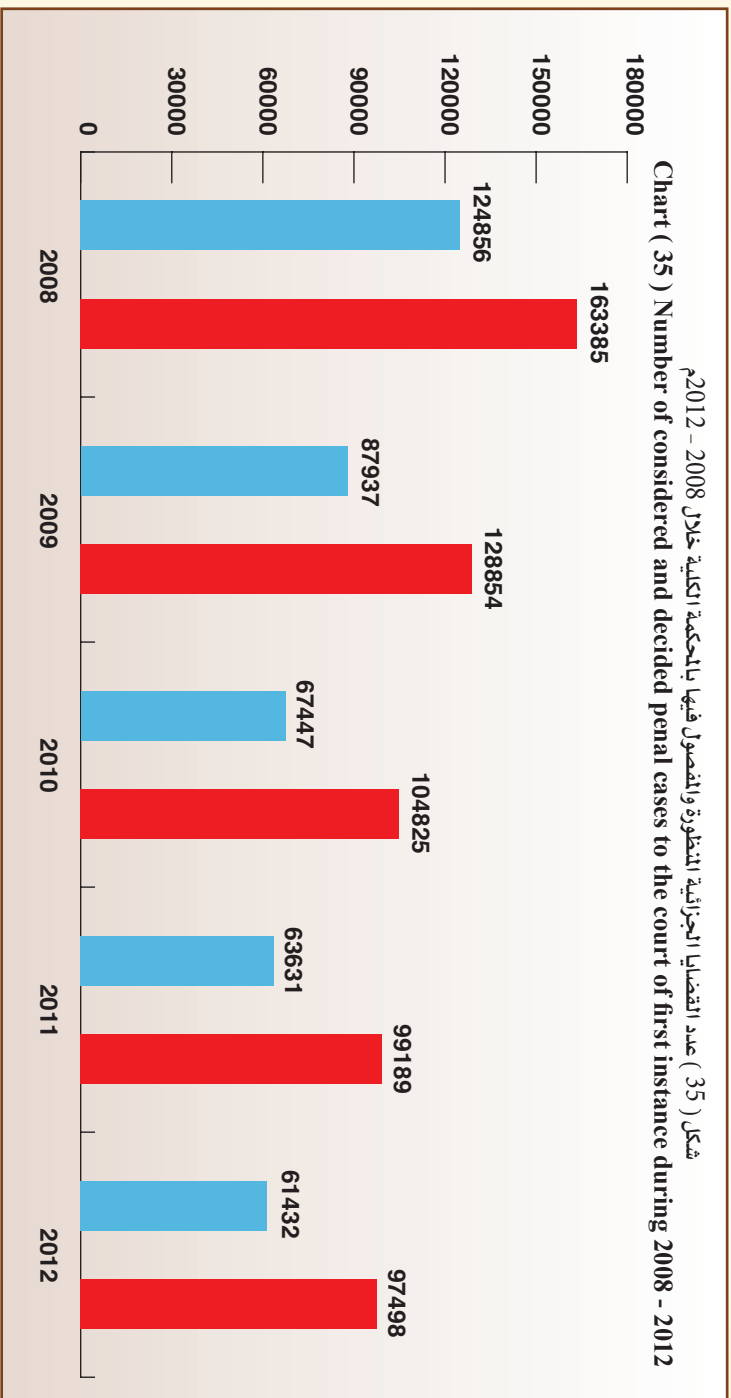
جدول (51)

Number of considered, decided and adjourned penal cases during 2008 - 2012 .

عدد القضايا الجزائية المنظورة والمفصول فيها والمؤجلة خلال 2008 - 2012 م .

نسبة القضايا المفصول فيها الى القضايا المنظورة Ratio of decided cases to considered cases	القضايا المفصول فيها Decided cases	القضايا المؤجلة Adjourned cases	القضايا المنظورة considered cases	السنة Year	نوع القضية Type of case
%80.0	110037	27558	137595	2008	الجنح Misdemeanors
%70.7	73605	30330	104148	2009	
%65.3	52726	27981	80754	2010	
%66.8	48621	24086	72751	2011	
%65.3	47458	25144	72720	2012	
%78.3	10202	2833	13035	2008	الجنح المستأنفة Appealed misdemeanors
%79.4	10112	2601	12735	2009	
%84.6	10904	1928	12886	2010	
%79.0	10944	2835	13848	2011	
%79.2	9777	2522	12352	2012	
%36.2	4617	8138	12755	2008	الجنايات Felonies
%35.3	4220	7726	11971	2009	
%34.1	3817	7346	11185	2010	
%32.3	4066	8475	12590	2011	
%33.8	4197	8185	12426	2012	
%76.4	124856	38529	163385	2008	الإجمالي الكلي Total
%68.2	87937	40657	128854	2009	
%64.3	67447	37255	104825	2010	
%64.2	63631	35396	99189	2011	
%63.0	61432	35851	97498	2012	

شكل (35) عدد القضايا الجزائية المنظورة والفصول فيها بالمحكمة الابتدائية خلال 2012 - 2008
 Chart (35) Number of considered and decided penal cases to the court of first instance during 2008 - 2012



القضايا المنصوص فيها

Decided cases



القضايا المنظورة

Considered cases



Court of First Instance

Table (52)
Physical body crimes judgments during 2012 .

الحكومة الكلية

جدول (52)

أحكام الجرائم الواقعة على النفس خلال 2012م .

الموئل خارج الشهر Adjourned out of the month	المحكوم عليهم بالإدانة حسب نوع الحكم Adjudged convicted according to type of judgment													الإجمالي Total	براءة Innocence	إدانة Conviction	نوع الجريمة Type of crime					
	جملة المحكوم عليهم بالبراءة Total of adjudged innocent	جملة المحكوم عليهم بالإدانة Total of adjudged convicted	أخرى Other	توبيخ وتسليم لولي الأمر Reprimand and extradition to parent	إيداع بالاصلاحية Sent to reformatory	عدم النطق بالعقاب Non- pronouncement of punishment	غرامة Fee	أقل من 6 شهور Less than 6 months	6 شهور - أقل من سنة 6 months - less than year	سنة - أقل من 3 سنوات year- less than 3 years	3 سنوات - أقل من 5 سنوات 3 years - less than 5 years	5 سنوات أقل من 10 سنوات 5 years- less than 10 years	10 سنوات - أقل من 15 سنة 10 years - less than 15 years					15 سنة - أقل من 20 سنة 15 years - less than 20 years	20 سنة وأكثر 20 years and above	مؤبد Lifer	إعدام Execution	
12	32	10	22	8															القتل العمد مع سبق الأصرار والترصد Homicide			
16	60	7	53	22		1													القتل العمد Manslaughter			
4	24	5	19	9															ضرب القسي للموت Assult leading to death			
1	4	0	4																الإجهاض Abortion			
43	111	14	97	34	1	6	2	13	2	20	17	2							الأذى البدني Aggravated assault			
16	46	6	40	14		6		2	2	5	6	5							الضرب القضي التي عاجلة ومستعجلة Battery leading to permanent disability			
169	497	70	427	149		2	51	106		3	49	52	9	6					الضرب على نحو محسوس Battery on sensitive areas			
1	11	1	10	6						3	1								مناجرة Fight			
17	56	8	48	30						2	2	2	3						التروع في القتل Attempt to murder			
34	104	22	82	25				6	24		14	5	2	6					الأم ببدنية شديدة Severe physical pain			
6	11	5	6								3	1	1						جرائم أخرى Other crimes			
319	956	148	808	297	1	15	62	154	2	11	103	90	30	21	1	0	13	8	358	23	335	الإجمالي الكلي Total

Note : other crimes (Suicide, manslaughter or causing death accidentally, manslaughter or causing unintentionally killing, crimes against the person or initiated)
ملاحظة : جرائم أخرى (الانتحار، التهديد، القتل أو الأذى، جرائم مرتكبة ضد النفس أو الشروع فيها، القتل الخطأ أو التسبب في القتل من غير قصد، جرائم مرتكبة ضد النفس أو الشروع فيها)

Court of First Instance
Table (53)
Property crimes judgments during 2012.

الحكمة الكلية
جدول (53)
أحكام جرائم الاعتداء على المال خلال 2012م .

الموئل خارج الشهر Adjudged out of the month	المحكوم عليهم، بالادانة حسب نوع الحكم Adjudged convicted according to type of judgment										قضايا محكوم فيها Adjudged cases		نوع الجريمة Type of crime										
	جملة المحكوم عليهم بالبراءة Total الإجمالي	جملة المحكوم عليهم بالادانة Total of adjudged convicted	أخرى Other	توبيخ وتسليم لولي الامر Reprimand and extradition to parent	إيداع بالاصلاحية Sent to reformatory	عدم النطق بالعقاب Non- pronouncement of punishment	غرامة Fee	أقل من 6 شهور Less than 6 months	6 شهور - أقل من سنة 6 months - less than year	سنة - أقل من 3 سنوات year- less than 3 years	3 سنوات - أقل من 5 سنوات 3 years - less than 5 years	5 سنوات أقل من 10 سنوات 5 years- less than 10 years		10 سنوات - أقل من 15 سنة 10 years - less than 15 years	15 سنة - أقل من 20 سنة 15 years - less than 20 years	20 سنة وأكثر 20 years and above	مؤبد Lifer	إعدام Execution	براءة Innocence	إدانة Conviction			
5	18	0	18	2																9	9	9	السرقة بالاكراه Aggravated robbery
219	601	218	383	52	2	77	26		3	69	99	48	7							265	83	182	السرقة بالكسر أو التسلل بوسيلة غير عادية Robbery by breaking any unusual way
1	20	0	20	12						4			2							3		3	سروقات أخرى Other robberies
1	12	0	12	6								4								4		4	ابتزاز مال الغير بالتهديد Blackmail
15	31	7	24	5					1	4	8	2	1							22	5	17	الحريق العمد Arson
15	81	9	72	38					1	24		3								19	2	17	دخول مسكن بقصد ارتكاب جريمة فيه House tres pass with criminal Intention
139	374	112	262	55					4	12	18	72	7			1				177	45	132	الاستيلاء على مال الغير بالقوة Appropriation of others money by force
13	27	8	19	12						1	2	2								9	3	6	جرائم أخرى Other crimes
408	1164	354	810	182	0	2	136	68	0	9	117	128	142	17	7	0	1	1		508	138	370	الإجمالي الكلي Total

Note : other crimes (vandalism , monument and Fraud , dishonesty , damage of public money ,
stealhomies , armed robbery)

ملاحظة : جرائم أخرى (جرائم الاعتداء على مال الغير ، النصب والتقليص ، خيانة الأمانة ،
اقتلاع مال العام ، سرقة منازل سطلو مسلح)

Court of First Instance
Table (54)
Defamation and insult crimes judgments during 2012 .

المحكمة الكلية
جدول (54)
أحكام جرائم العرض والسفينة خلال 2012م .

الموئل خارج الشهر Adjudged out of the month	Adjudged convicted according to type of Judgment										القضايا محكوم فيها Adjudged cases	نوع الجريمة Type of crime												
	الإجمالي Total	جملة المحكوم عليهم بالبراءة Total of adjudged innocent	جملة المحكوم عليهم بالإدانة Total of adjudged convicted	أخرى Other	توبيخ و تسليم لولي الامر Reprimand and extradition to parent	إيداع بالاصلاحية Sent to reformatory	عدم النطق بالعقاب Non- pronouncement of punishment	غرامة Fee	أقل من 6 شهور Less than 6 months	6 شهور - أقل من سنة 6 months - less than year			سنة - أقل من 3 سنوات year- less than 3 years	3 سنوات - أقل من 5 سنوات 3 years - less than 5 years	5 سنوات أقل من 10 سنوات 5 years- less than 10 years	10 سنوات - أقل من 15 سنة 10 years - less than 15 years	15 سنة - أقل من 20 سنة 15 years - less than 20 years	20 سنة وأكثر 20 years and above	مؤبد Lifer	إعدام Execution	الإجمالي Total	براءة Innocence	إدانة Conviction	
19	42	21	21	6															21	11	10	مواقفة الاثني الاكوار او التضييق او السفينة Sexual intercourse with female by force, threat or trick		
	1		1																1	23	65	مواقفة الاثني التي لم تتم 21 سنة بوضاها Sexual intercourse with a female under 21 with her consent		
74	183	62	121	37		3	19	6											88	23	65	مواقفة الاثني الاكوار او التضييق او السفينة Act of disgrace of a disabled force, threat or trick		
4	15	1	14																5	1	4	مواقفة عرض سفينة الاردة Act of disgrace		
4	10	3	7	2			1												7	2	5	مواقفة عرض من ثم يتم 21 سنة بالوضاها Act of disgrace with under 21 years with consent		
33	114	21	93	26			3	3			50	11							45	5	40	الزنا (الفصال رجل متزوج بغير زوجته) Adultery		
1	4	1	3									1							3		3	مواقفة الاثني التي لم تتم 15 سنة او معصومة الاردة Sexual intercourse with a female under 15 or disabled		
1	2	1	1										1						1	1	1	مواقفة الاثني التي لم تتم 15 سنة او معصومة الاردة Attempt of sexual intercourse with an adult		
5	12	1	11	4									1						5	1	4	مواقفة قاصر Under age intercourse		
3	1	1	0																1	1	1	جرائم أخرى Other crimes		
144	384	112	272	75			0	3	31	15	0	0	65	26	36	12	5	0	4	0	177	44	133	الإجمالي الكلي Total

Note: other crimes (homosexuality ,sexual intercourse with a 21 years old with her consent , incitement to debauchery and prostitution, defamation and insult crimes)

ملاحظة : جرائم أخرى (التواطؤ ومواقفة من بلغت 21 سنة بوضاها ، التحريض على الفجور والسفينة ، جرائم العرض والسفينة)

Court of First Instance

Table (57)

Banks crimes judgments during 2012 .

الحكمة التكميلية

جدول (57)

أحكام جرائم البنوك خلال 2012م .

المؤجل خارج الشهر Adjourned out of the month	Adjudged convicted according to type of Judgment													المحكوم عليهم بالادانة حسب نوع الحكم Adjudged cases	المحكوم عليهم Adjudged cases	نوع الجريمة Type of crime						
	الإجمالي Total	جملة المحكوم عليهم بالبراءة Total of adjudged innocent	جملة المحكوم عليهم بالإدانة Total of adjudged convicted	أخرى Other	توبيخ و تسليم لولي الامر Reprimand and extradition to parent	إيداع بالاصلاحية Sent to reformatory	عدم النطق بالعقاب Non- pronouncement of punishment	غرامة Fee	أقل من 6 شهور Less than 6 months	6 شهور - أقل من سنة 6 months - less than year	سنة - أقل من 3 سنوات year- less than 3 years	3 سنوات - أقل من 5 سنوات 3 years - less than 5 years	5 سنوات أقل من 10 سنوات 5 years- less than 10 years				10 سنوات - أقل من 15 سنة 10 years - less than 15 years	15 سنة - أقل من 20 سنة 15 years - less than 20 years	20 سنة وأكثر 20 years and above	مؤبد Lifer	إعدام Execution	الإجمالي Total
14	20	2	18	10				2		3	3								15	2	13	إصدار شيك بدون رصيد Issuing acheck without balance
	3	1	2	1								1							1		1	تزوير بيانات الشيك Forgery of cheques
95	333	35	298	125			65	23		8	42	33				2			115	16	99	تزوير أوراق البنوك Forgery of bank Papers
8	24	1	23	9				7		1	3	3							7	1	6	غسيل أموال Money Laundry
3	13	3	10	6				2				2							3	1	2	أضرار بمصالح الغير المالية Damage other people financial interests
120	393	42	351	151	0	0	65	34	0	0	12	48	39	0	0	0	2	0	141	20	121	الإجمالي التكميلي Total

Court of First Instance

الحكمة الكلية

Table (59)

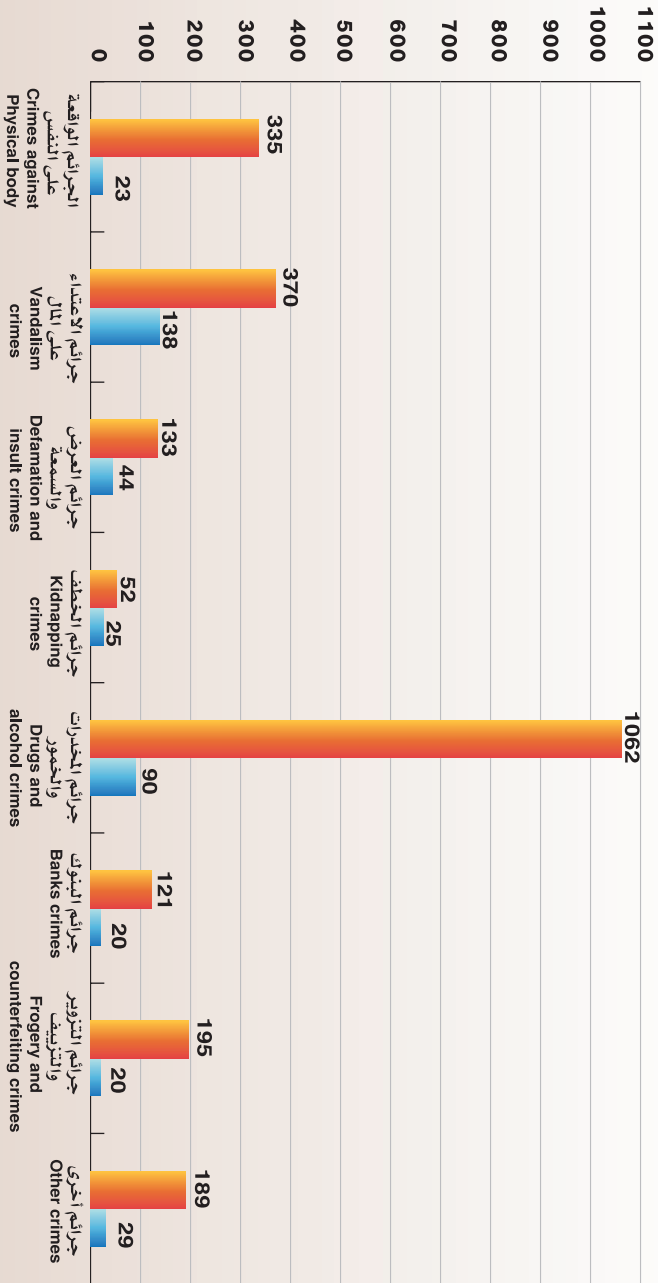
جدول (59)

Judgments for felonies cases by group of crimes during 2012.

أحكام قضايا الجنائيات حسب مجموعات الجرائم خلال 2012م.

الموئل خارج الشهر Adjourned out of the month	الإجمالي Total		Adjudged convicted according to type of judgment													الموئل خارج الشهر Adjourned out of the month						
	جملة المحكوم عليهم بالبراءة Total of adjudged innocent	جملة المحكوم عليهم بالإدانة Total of adjudged convicted	أخرى Other	توبيخ و تسليم لولي الامر Reprimand and extradition to parent	إيداع بالاصلاحية Sent to reformatory	عدم النطق بالعقاب Non-pronouncement of punishment	غرامة Fee	أقل من 6 شهور Less than 6 months	6 شهور - أقل من سنة 6 months - less than year	سنة - أقل من 3 سنوات year - less than 3 years	3 سنوات - أقل من 5 سنوات 3 years - less than 5 years	5 سنوات أقل من 10 سنوات 5 years - less than 10 years	10 سنوات - أقل من 15 سنة 10 years - less than 15 years	15 سنة - أقل من 20 سنة 15 years - less than 20 years	20 سنة وأكثر 20 years and above	مؤبد Lifer	إعدام Execution	الإجمالي Total	براءة Innocence	قضايا محكوم فيها Adjudged cases	إدانة Conviction	
319	956	148	808	297	1	15	62	154	2	11	103	90	30	21	1	13	8	358	23	335	Crimes against physical body الجرائم الواقعة على النفس	
408	1164	354	810	182		2	136	68		9	117	128	142	17	7	1	1	508	138	370	جرائم الاعتداء على المال Vandalism crimes	
144	384	112	272	75		3	31	15			65	26	36	12	5	4		177	44	133	جرائم العرض والسفامة Defamation and insult crimes	
67	256	73	183	80		1	11	21	3	2	11	7	25	9	5	8		77	25	52	جرائم الخطف Kidnaping crimes	
868	3819	556	3263	1501		7	294	701	1	9	115	314	176	30	25	2	83	5	1152	90	1062	جرائم المخدرات والتخمر Drugs and alcohol crimes
120	393	42	351	151			65	34			12	48	39			2		141	20	121	جرائم البنوك Banks crimes	
201	720	107	613	311			60	25	4	1	65	105	42					215	20	195	جرائم التزوير والتزيف Forgery and counterfeiting crimes	
649	876	201	675	335			1	63	120	1	43	44	54	9	1	3		218	29	189	جرائم أخرى Other Crimes	
2776	8568	1593	6975	2932	1	29	722	1138	11	33	531	762	544	98	44	2	114	14	2846	389	2457	الإجمالي الكلي Total

شكل (36) الأحكام الصادرة عن المحكمة الكلية بقضايا الجنائيات حسب مجموعات الجرائم خلال 2012م
Chart (36) The Judgments promulgated from court of first instance in the felonies cases by groups of crimes during 2012



البراءة
Innocence

الإدانة
Conviction

التحليل
الإحصائي
Statistical
Analysis

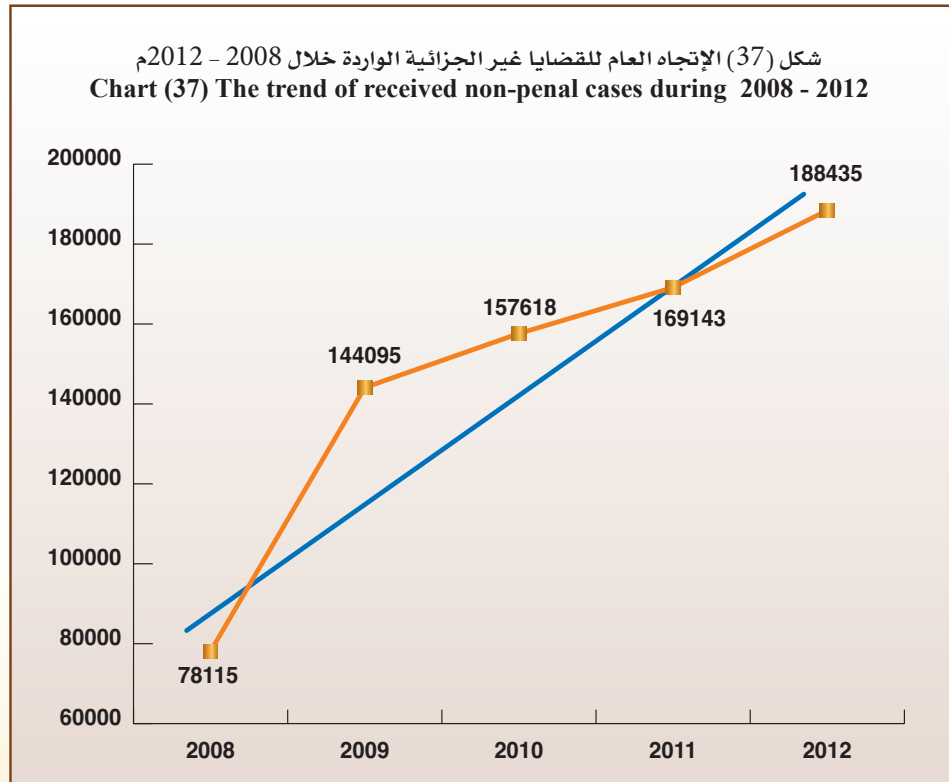
Court of First Instance

Descriptive statistical measurements
of received non-penal cases .

الحكمة الكلية

المقاييس الإحصائية المستخدمة
لل قضايا غير الجزائية الواردة.

معنوية الميل Sig	الميل Slope	المعنوية Sig	مربع كاي Chi-Square	معامل الاختلاف C.V	الانحراف المعياري St.Dev	التوسط Mean	2012	2011	2010	2009	2008	السنة Year
0.025	24568.8	0.000	47954.2	25.5	37609.4	147481.2	188435	169143	157618	144095	78115	القياس Measure



Court of First Instance

الحكمة الكلية

Descriptive statistical measurements

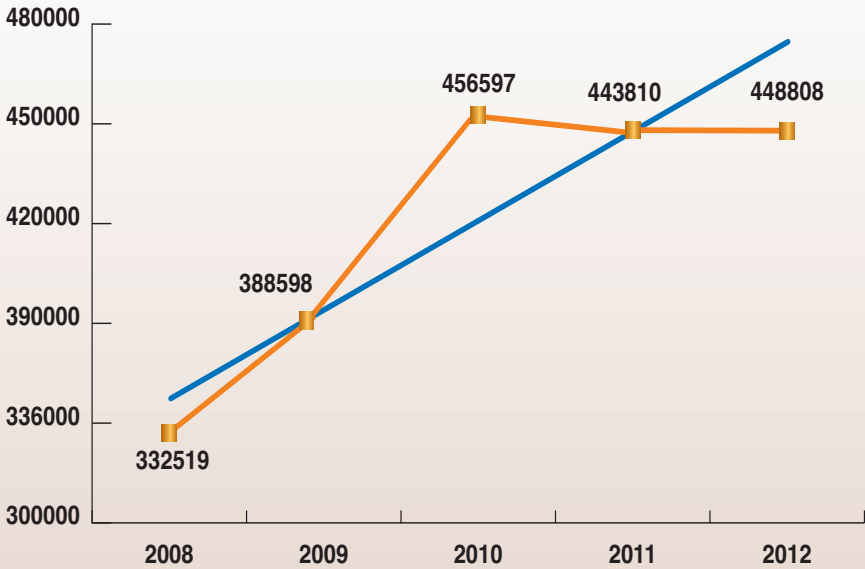
المقاييس الإحصائية المستخدمة

of considered non-penal cases.

لل قضايا غير الجزائية المنظورة.

معنوية الميل Sig	الميل Slope	العدوية Sig	مربع كاي Chi-Square	معامل الاختلاف C.V	الإ انحراف المعياري St.Dev	التوسط Mean	2012	2011	2010	2009	2008	السنة Year
0.062	28779	0.000	27046.7	11.4	47326.8	414066.4	448808	443810	456597	388598	332519	التقياس Measure

شكل (38) الإتجاه العام للقضايا غير الجزائية المنظورة خلال 2012 - 2008م
Chart (38) The trend of considered non-penal cases during 2008 - 2012



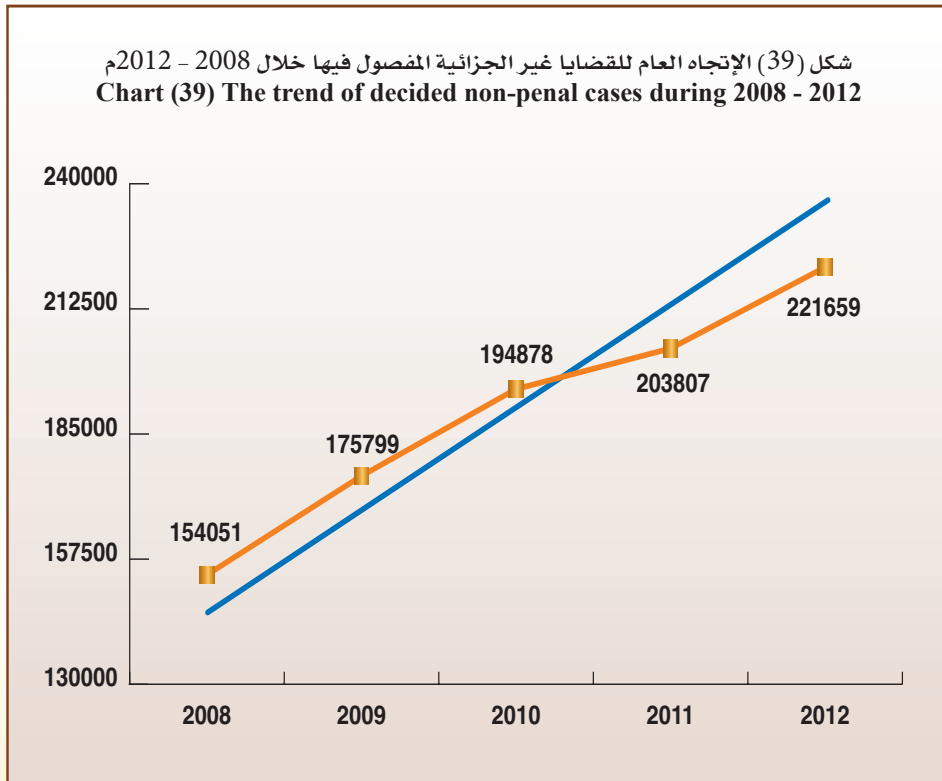
Court of First Instance

Descriptive statistical measurements
of decided non-penal cases.

المحكمة الكلية

المقاييس الإحصائية المستخدمة
للقضايا غير الجزائية المفصول فيها.

معنوية الميل Sig	الميل Slope	المعنوية Sig	مربع كاي Chi-Square	معامل الاختلاف C.V	الإ انحراف المعياري St.Dev	المتوسط Mean	2012	2011	2010	2009	2008	السنة Year
0.001	16322.4	0.000	14264.0	12.3	23284	190038.8	221659	203807	194878	175799	154051	القياس Measure



Court of First Instance

المحكمة الكلية

Table (60)

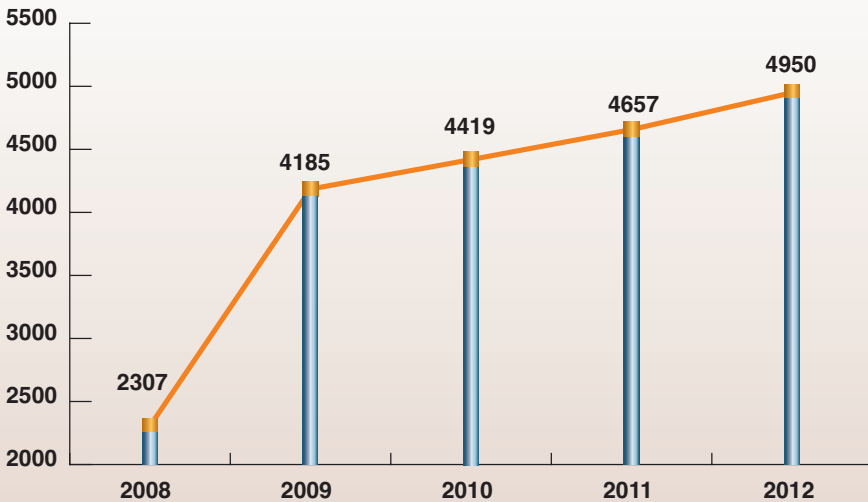
جدول (60)

Rate of received non-penal cases per 100,000 person of inhabitants during 2008 - 2012.

معدل القضايا غير الجزائية الواردة لكل 100,000 نسمة من السكان خلال 2008 - 2012م.

التغير في معدل القضايا Change in cases rate	معدل القضايا Cases rate	إجمالي القضايا Total of cases	السكان Population	السنوات Years
-	2307	78115	3385540	2008
1878	4185	144095	3442945	2009
234	4419	157618	3566437	2010
238	4657	169143	3632009	2011
293	4950	188435	3806643	2012

شكل (40) معدل القضايا غير الجزائية الواردة لكل 100,000 نسمة خلال 2008 - 2012م
Chart (40) Received non-penal cases rate per 100,000 person during 2008 - 2012



Court of First Instance

Table (61)

Rate of considered non-penal cases
per 100,000 person of inhabitants
during 2008 - 2012.

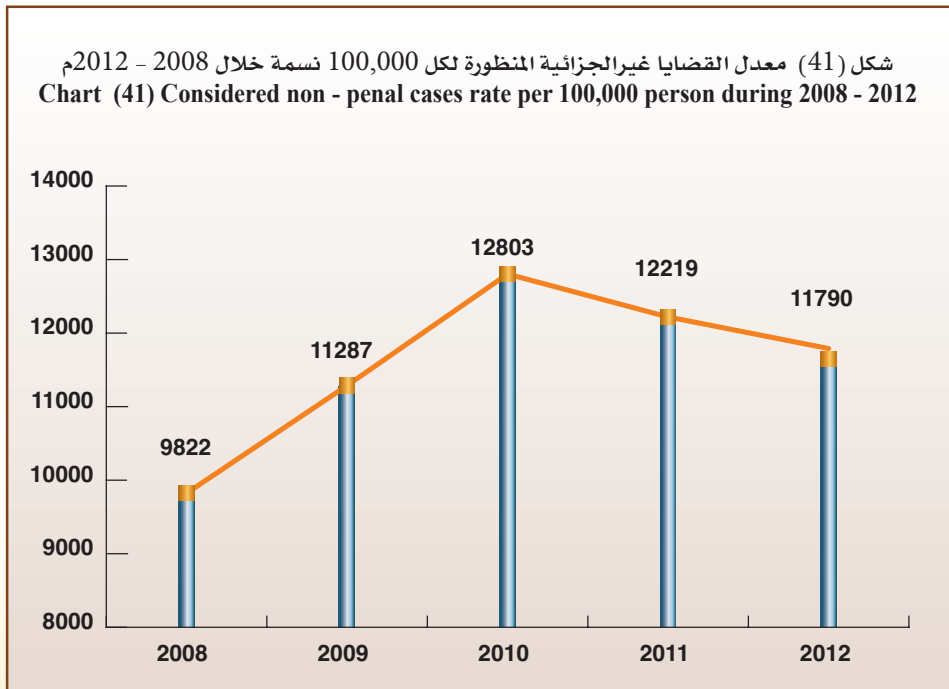
المحكمة الكلية

جدول (61)

معدل القضايا غير الجزائية المنظورة
لكل 100,000 نسمة من السكان
خلال 2008 - 2012م.

التغير في معدل القضايا Change in cases rate	معدل القضايا Cases rate	إجمالي القضايا Total of cases	السكان Population	السنوات Years
-	9822	332519	3385540	2008
1465	11287	388598	3442945	2009
1516	12803	456597	3566437	2010
584 -	12219	443810	3632009	2011
429 -	11790	448808	3806643	2012

شكل (41) معدل القضايا غير الجزائية المنظورة لكل 100,000 نسمة خلال 2008 - 2012م
Chart (41) Considered non - penal cases rate per 100,000 person during 2008 - 2012



Court of First Instance

المحكمة الكلية

Table (62)

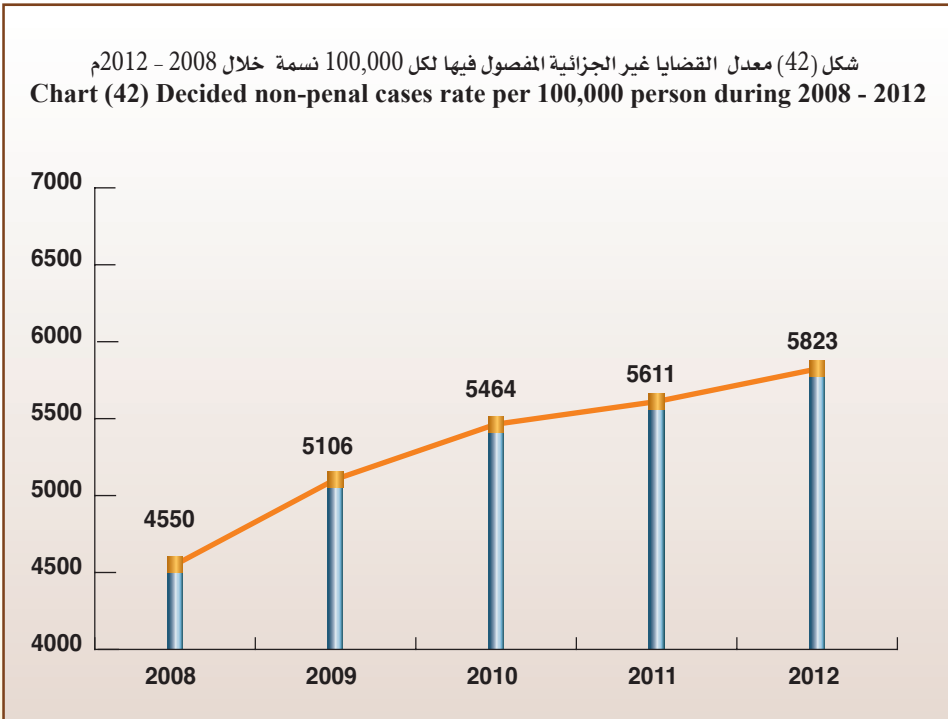
جدول (62)

Rate of decided non-penal cases
per 100,000 person of inhabitants
during 2008 - 2012.

معدل القضايا غير الجزائية المفضول فيها
لكل 100,000 نسمة من السكان
خلال 2008 - 2012م.

التغير في معدل القضايا Change in cases rate	معدل القضايا Cases rate	إجمالي القضايا Total of cases	السكان Population	السنوات Years
-	4550	154051	3385540	2008
556	5106	175799	3442945	2009
358	5464	194878	3566437	2010
147	5611	203807	3632009	2011
212	5823	221659	3806643	2012

شكل (42) معدل القضايا غير الجزائية المفضول فيها لكل 100,000 نسمة خلال 2008 - 2012م
Chart (42) Decided non-penal cases rate per 100,000 person during 2008 - 2012



Court of First Instance

Table (63)

Number of expected received non-penal cases during 2013 - 2017 .

المحكمة الكلية

جدول (63)

عدد القضايا غير الجزائية الواردة المتوقعة خلال 2013 - 2017م .

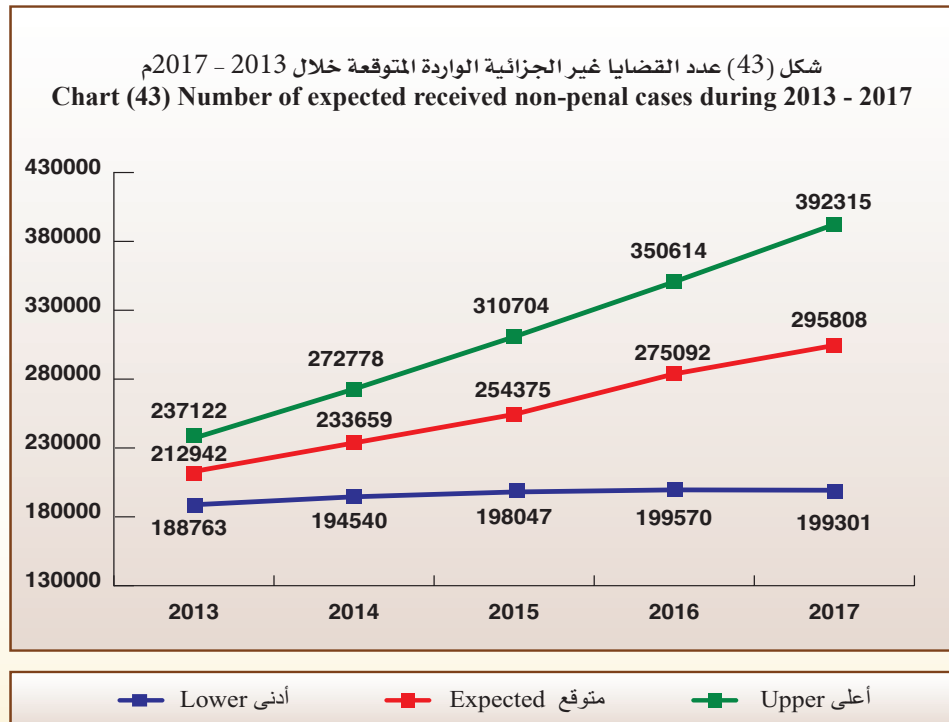
أعلى Upper	متوقع Expected	أدنى Lower	السنوات Years
237122	212942	188763	2013
272778	233659	194540	2014
310704	254375	198047	2015
350614	275092	199570	2016
392315	295808	199301	2017
312707	254375	196044	متوسط الفترة Average period

* Lower : Lower Confidence Intervals by 95 %.

* أدنى : الحد الأدنى للعدد المتوقع بدرجة ثقة 95 % .

* Upper : Upper Confidence Intervals by 95 %.

* أعلى : الحد الأعلى للعدد المتوقع بدرجة ثقة 95 % .



Court of First Instance

المحكمة الكلية

Table (64)

جدول (64)

Number of expected considered non-penal cases during 2013 - 2017 .

عدد القضايا غير الجزائية المنظورة المتوقعة خلال 2013 - 2017م .

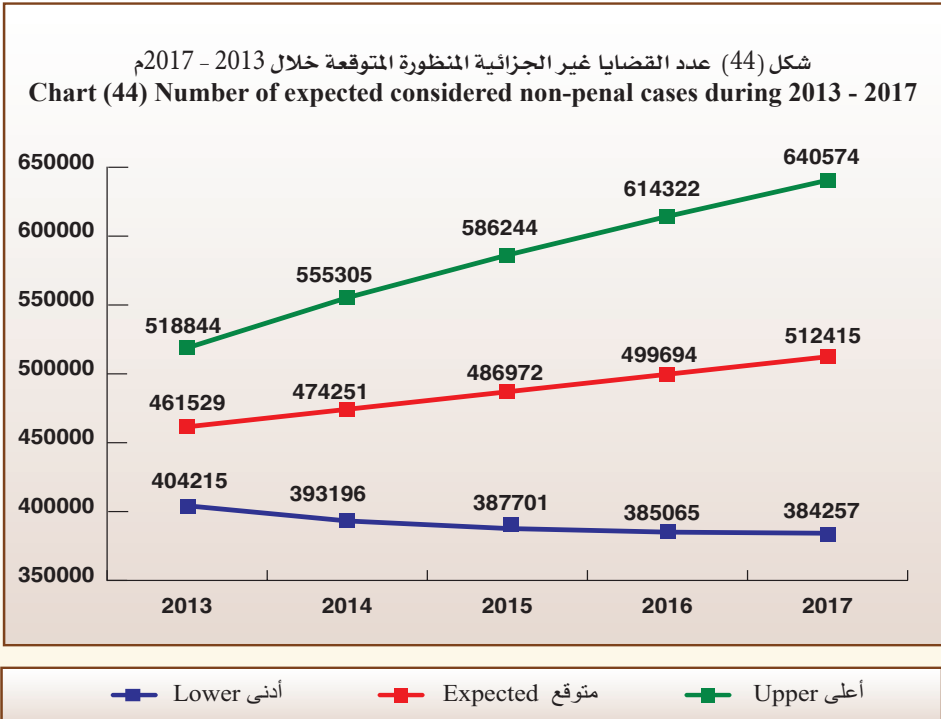
أعلى Upper	متوقع Expected	أدنى Lower	السنوات Years
518844	461529	404215	2013
555305	474251	393196	2014
586244	486972	387701	2015
614322	499694	385065	2016
640574	512415	384257	2017
583058	486972	390887	متوسط الفترة Average period

* Lower : Lower Confidence Intervals by 95 %.

* أدنى : الحد الأدنى للعدد المتوقع بدرجة ثقة 95 % .

* Upper : Upper Confidence Intervals by 95 %.

* أعلى : الحد الأعلى للعدد المتوقع بدرجة ثقة 95 % .



Court of First Instance

Table (65)

Number of expected decided non-penal cases during 2013 - 2017 .

الحكمة الكلية

جدول (65)

عدد القضايا غير الجزائية المفصول فيها المتوقعة خلال 2013 - 2017 م .

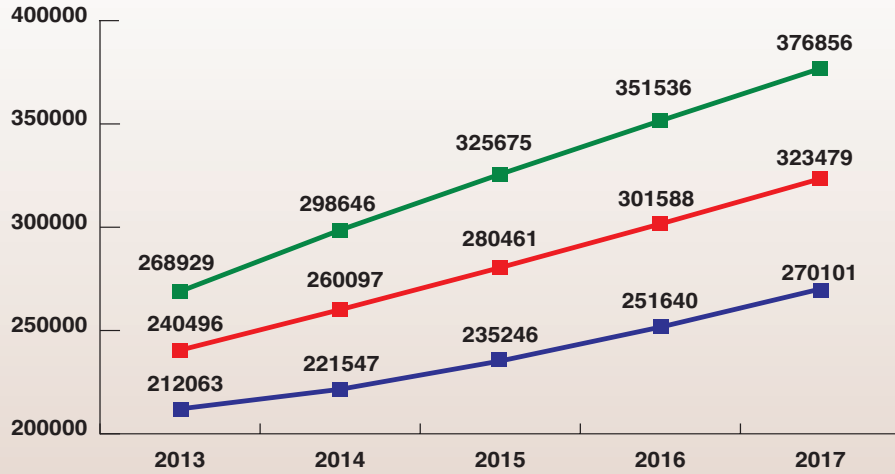
أعلى Upper	متوقع Expected	أدنى Lower	السنوات Years
268929	240496	212063	2013
298646	260097	221547	2014
325675	280461	235246	2015
351536	301588	251640	2016
376856	323479	270101	2017
324328	281224	238119	متوسط الفترة Average period

* Lower : Lower Confidence Intervals by 95 %.

* أدنى : الحد الأدنى للعدد المتوقع بدرجة ثقة 95 % .

* Upper : Upper Confidence Intervals by 95 %.

* أعلى : الحد الأعلى للعدد المتوقع بدرجة ثقة 95 % .

شكل (45) عدد القضايا غير الجزائية المفصول فيها المتوقعة خلال 2013 - 2017 م
Chart (45) Number of expected decided non-penal cases during 2013 - 2017

— أدنى Lower

— متوقع Expected

— أعلى Upper

Court of First Instance

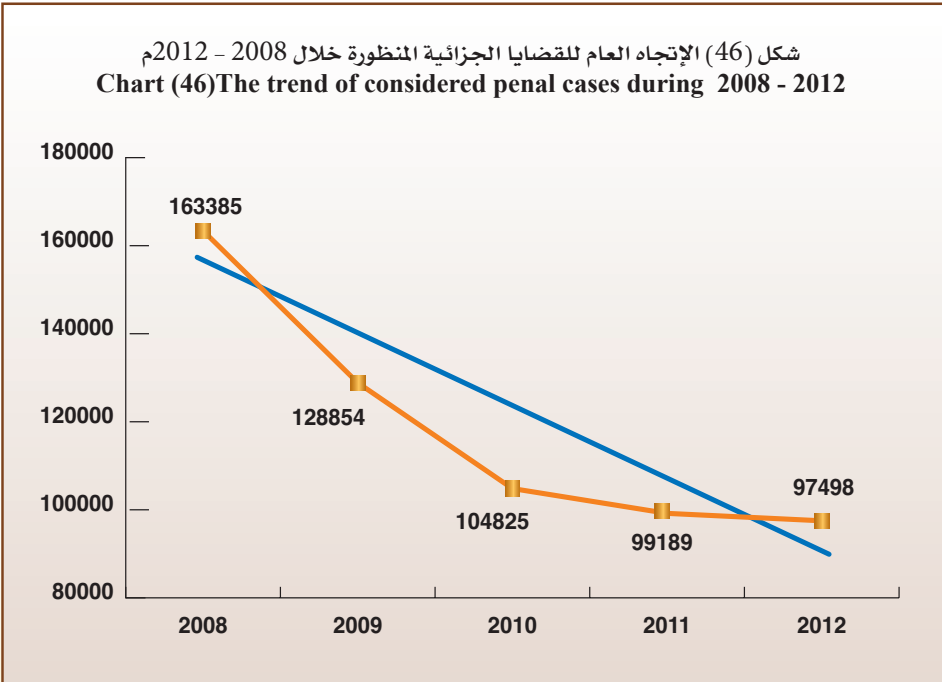
Descriptive statistical measurements
of considered penal cases.

الحكمة الكلية

المقاييس الإحصائية المستخدمة
للقضايا الجزائية المنظورة.

معنوية الميل Sig	الميل Slope	المعنوية Sig	مربع كاي Chi-Square	معامل الاختلاف C.V	الإحتراف المعياري St.Dev	المتوسط Mean	2012	2011	2010	2009	2008	السنة Year
0.030	16143.9 -	0.000	26295.2	21.0	24990.2	118750.2	97498	99189	104825	128854	163385	القياس Measure

شكل (46) الإتجاه العام للقضايا الجزائية المنظورة خلال 2012 - 2008 م
Chart (46) The trend of considered penal cases during 2008 - 2012



Court of First Instance

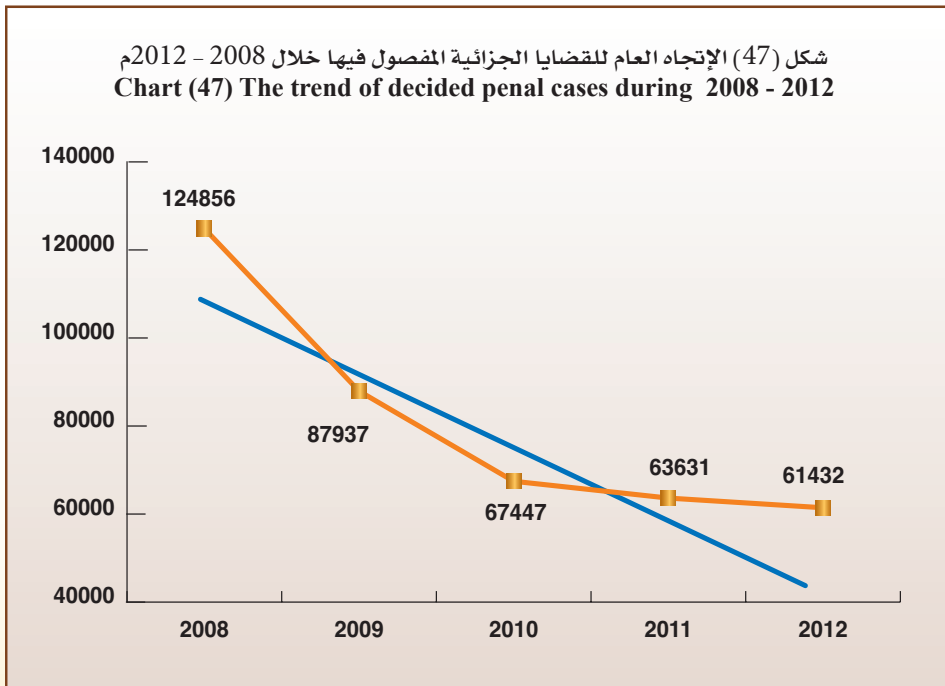
Descriptive statistical measurements
of decided penal cases.

المحكمة الكلية

المقاييس الإحصائية المستخدمة
لل قضايا الجزائية المفصول فيها.

معنوية الميل Sig	الميل Slope	المعنوية Sig	مربع كاي Chi-Square	معامل الاختلاف C.V	الانحراف المعياري St.Dev	التوسط Mean	2012	2011	2010	2009	2008	السنة Year
0.039	15115.4 -	0.000	35032.1	29.4	23831.6	81060.6	61432	63631	67447	87937	124856	القياس Measure

شكل (47) الإتجاه العام للقضايا الجزائية المفصول فيها خلال 2008 - 2012 م
Chart (47) The trend of decided penal cases during 2008 - 2012



Court of First Instance

المحكمة الكلية

Table (66)

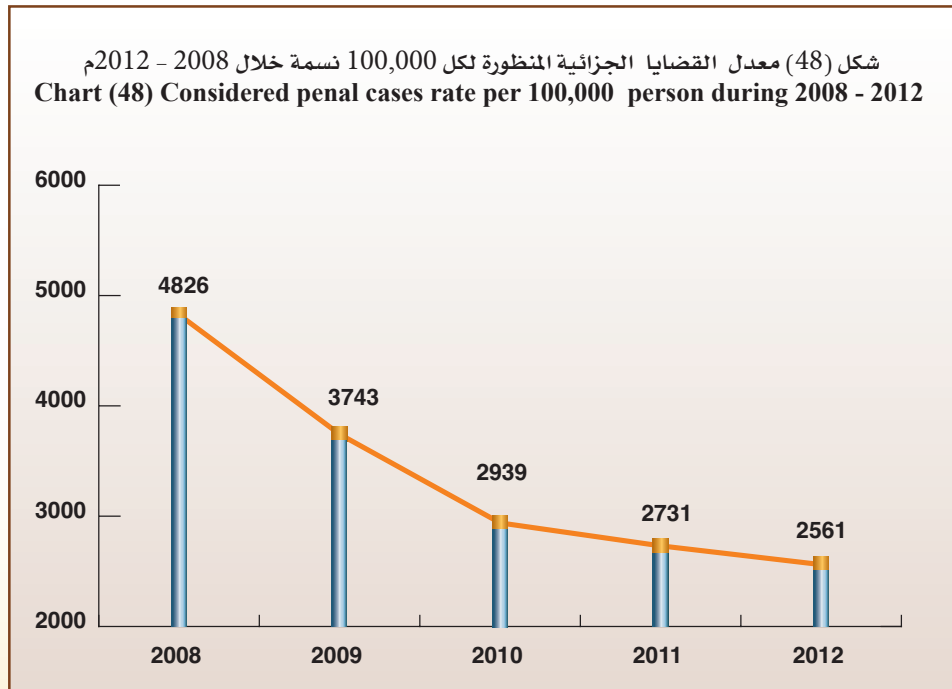
جدول (66)

Rate of considered penal cases
per 100,000 person of inhabitants
during 2008 - 2012.

معدل القضايا الجزائية المنظورة
لكل 100,000 نسمة من السكان
خلال 2008 - 2012م.

التغير في معدل القضايا Change in cases rate	معدل القضايا Cases rate	إجمالي القضايا Total of cases	السكان Population	السنوات Years
-	4826	163385	3385540	2008
1083 -	3743	128854	3442945	2009
804 -	2939	104825	3566437	2010
208 -	2731	99189	3632009	2011
170 -	2561	97498	3806643	2012

شكل (48) معدل القضايا الجزائية المنظورة لكل 100,000 نسمة خلال 2008 - 2012م
Chart (48) Considered penal cases rate per 100,000 person during 2008 - 2012



Court of First Instance

المحكمة الكلية

Table (67)

جدول (67)

Rate of decided penal cases

معدل القضايا الجزائية المفصول فيها

per 100,000 person of inhabitants

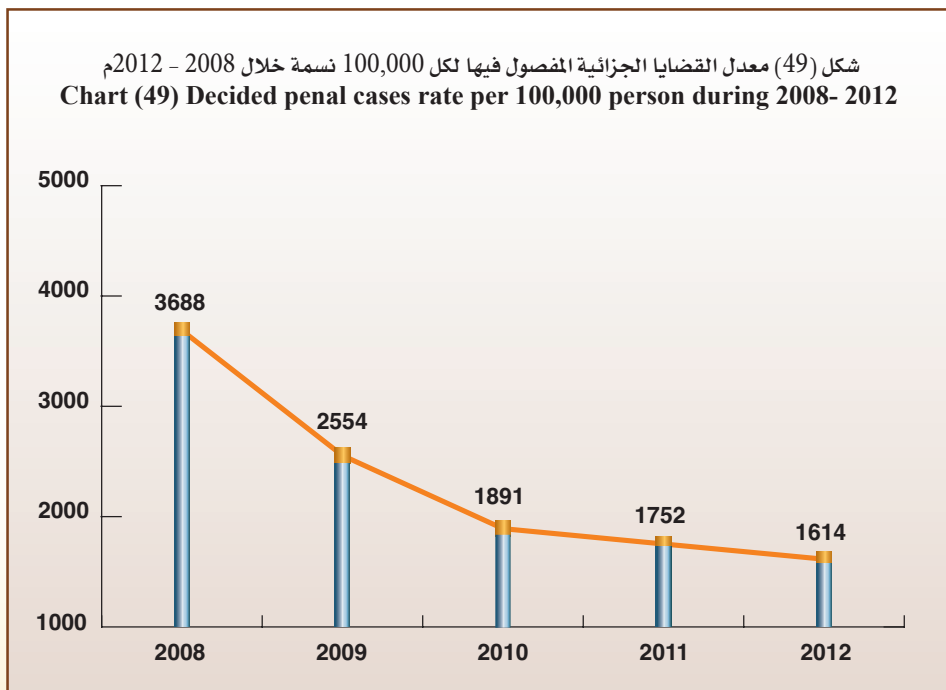
لكل 100,000 نسمة من السكان

during 2008 - 2012.

خلال 2008 - 2012م.

التغير في معدل القضايا Change in cases rate	معدل القضايا Cases rate	إجمالي القضايا Total of cases	السكان Population	السنوات Years
-	3688	124856	3385540	2008
1134 -	2554	87937	3442945	2009
663 -	1891	67447	3566437	2010
139 -	1752	63631	3632009	2011
138 -	1614	61432	3806643	2012

شكل (49) معدل القضايا الجزائية المفصول فيها لكل 100,000 نسمة خلال 2008 - 2012م
Chart (49) Decided penal cases rate per 100,000 person during 2008- 2012



Court of First Instance

المحكمة الكلية

Table (68)

جدول (68)

Number of expected considered penal cases during 2013 - 2017 .

عدد القضايا الجزائية المنظورة المتوقعة خلال 2013 - 2017م .

أعلى Upper	متوقع Expected	أدنى Lower	السنوات Years
133211	100454	67698	2013
149736	103411	57086	2014
163103	106367	49631	2015
174837	109323	43810	2016
185526	112280	39033	2017
161283	106367	51452	متوسط الفترة Average period

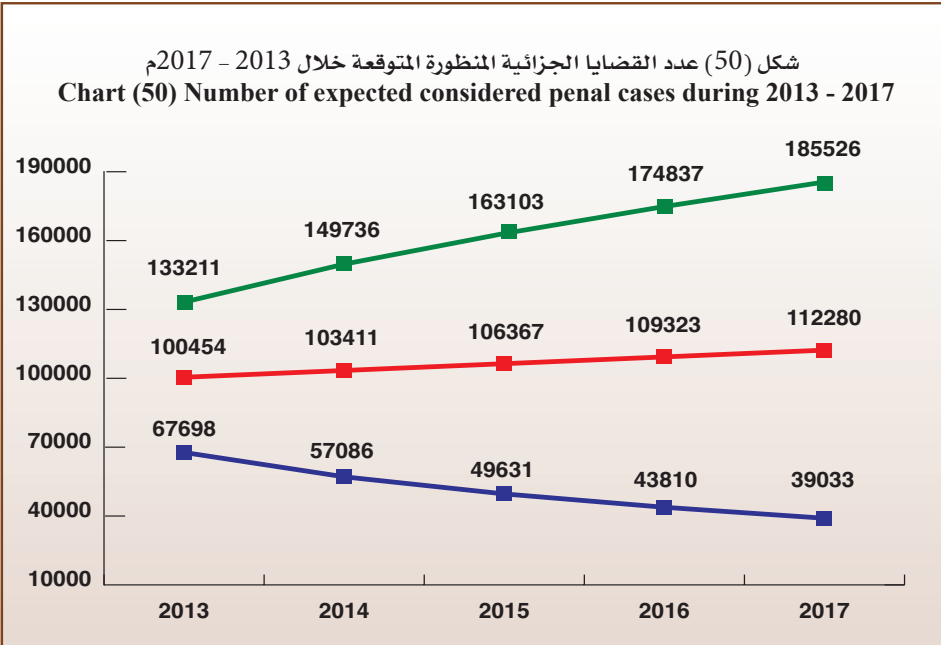
* Lower : Lower Confidence Intervals by 95 %.

* أدنى : الحد الأدنى للعدد المتوقع بدرجة ثقة 95 % .

* Upper : Upper Confidence Intervals by 95 %.

* أعلى : الحد الأعلى للعدد المتوقع بدرجة ثقة 95 % .

شكل (50) عدد القضايا الجزائية المنظورة المتوقعة خلال 2013 - 2017م
Chart (50) Number of expected considered penal cases during 2013 - 2017



—■— أدنى Lower

—■— متوقع Expected

—■— أعلى Upper

Court of First Instance

المحكمة الكلية

Table (69)

جدول (69)

Number of expected decided penal cases during 2013 - 2017 .

عدد القضايا الجزائية المفصول فيها المتوقعة خلال 2013 - 2017م .

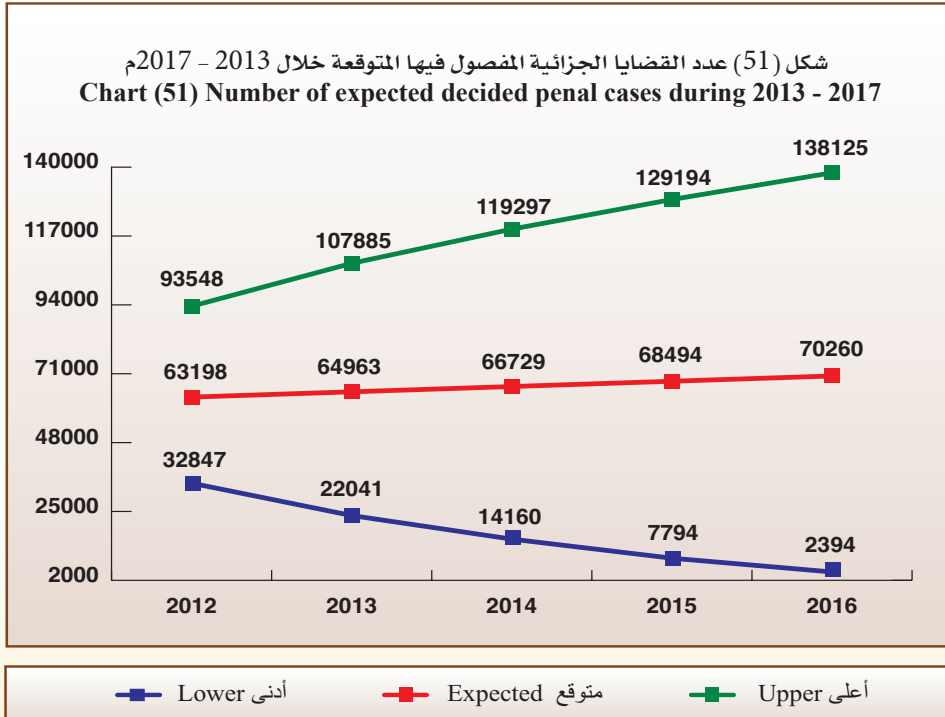
أعلى Upper	متوقع Expected	أدنى Lower	السنوات Years
93548	63198	32847	2013
107885	64963	22041	2014
119297	66729	14160	2015
129194	68494	7794	2016
138125	70260	2394	2017
117610	66729	15847	متوسط الفترة Average period

* Lower : Lower Confidence Intervals by 95 %.

* أدنى : الحد الأدنى للعدد المتوقع بدرجة ثقة 95 % .

* Upper : Upper Confidence Intervals by 95 %.

* أعلى : الحد الأعلى للعدد المتوقع بدرجة ثقة 95 % .



Court of First Instance

First: Non-penal cases:

a- Received cases:

- The total number of received cases increased from 169143 cases in year 2011 to 188435 cases in year 2012 by 19292 cases , the estimate percent was 11.4 %.

The following is the distribution of the received cases according to :

1- Courts:

- The total of received to the court of First Instance court increased from 129607 cases in year 2011 to 147763 cases in year 2012 by 18156 cases, the estimate percent was 14.0%.
- The total of received in Al-Jahraa court increased from 3894 cases in year 2011 to 4236 cases in year 2012 by 342 cases , the estimate percent was 8.8 %.
- The total of received in Hawalli court increased from 11871 cases in year 2011 to 12211 cases in year 2012 by 340 cases, the estimate percent was 2.9 %.
- The total of received in Al-Ahmadi court increased from 8505 cases in 2011 to 8742 cases in 2012 by 237 cases, the estimate percent was 2.8%.
- The total of received in Al-Farwaniya court increased from 15266 cases in year 2011 to 15483 cases in year 2012 by 217 cases, the estimate percent was 1.4 %.

المحكمة الكلية

أولاً: القضايا غير الجزائية:

أ - القضايا الواردة:

- ارتفع إجمالي عدد القضايا الواردة من 169143 قضية عام 2011 إلى 188435 قضية في عام 2012 أي بمقدار 19292 قضية ونسبة 11.4%.

وفيما يلي توزيع القضايا الواردة حسب :

1 - المحاكم:

- ارتفع إجمالي الوارد في المحكمة الكلية من 129607 قضية في عام 2011 إلى 147763 قضية في عام 2012 أي بمقدار 18156 قضية ونسبة 14.0%.
- ارتفع إجمالي الوارد في محكمة الجهراء من 3894 قضية عام 2011 إلى 4236 قضية عام 2012 بمقدار 342 قضية ونسبة 8.8%.
- ارتفع إجمالي الوارد في محكمة حولي من 11871 قضية في عام 2011 إلى 12211 قضية في عام 2012 أي بمقدار 340 قضية ونسبة 2.9%.
- ارتفع إجمالي الوارد في محكمة الأحمدية من 8505 قضية في عام 2011 إلى 8742 قضية في عام 2012 أي بمقدار 237 قضية ونسبة 2.8%.
- ارتفع الوارد في محكمة الفروانية من 15266 قضية في عام 2011 إلى 15483 قضية في عام 2012 بمقدار 217 قضية ونسبة 1.4%.

Court of First Instance

2- Type of case:

- The received from most types of cases increased in year 2012 than in year 2011 such as the following:

- Administrative by 1532 cases, the estimate percent was 50.9%.
- First instance civil commercial of government by 1323 cases , the estimate percent was 35.7% .
- Exception from fees by 187 cases, the estimate percent was 20.0% .
- Bankruptcy by 20 cases , the estimate percent was 19.8%
- Sales by 40 cases, the estimate percent was 17.7%.
- The urgent cases by 1701 cases, the estimate percent was 15.3%.
- Performance order by 12226 order , the estimate percent was 14.1%.
- Totally civil by 337 cases, the estimate percent was 9.5 % .
- Totally commercial by 608 cases, the estimate percent was 9.3 % .
- Semi appeal by 185 cases , the estimate percent was 9.2% .
- First instance rents by 798 cases , the estimate percent was 8.0% .
- Grievances by 261 cases, the estimate percent was 6.8% .
- Personal status by 1226 cases, the estimate percent was 6.0 % .

المحكمة الكلية

2 - نوع القضية :

- ارتفع الوارد في بعض أنواع القضايا في عام 2012 عن عام 2011 على النحو التالي:

- الإدارية بمقدار 1532 قضية ونسبة 50.9% .
- تجاري مدني كلي حكومة بمقدار 1323 قضية وبنسبة 35.7% .
- الإعفاء من الرسوم بمقدار 187 قضية وبنسبة 20.0% .
- الإفلاس بمقدار 20 قضية وبنسبة 19.8% .
- البيوع بمقدار 40 قضية وبنسبة 17.7% .
- قضايا المستعجل بمقدار 1701 قضية وبنسبة 15.3% .
- أوامر الأداء بمقدار 12226 وبنسبة 14.1% .
- المدني الكلي بمقدار 337 قضية وبنسبة 9.5% .
- التجاري الكلي بمقدار 608 قضية وبنسبة 9.3% .
- الإستئناف الجزئي بمقدار 185 قضية و بنسبة 9.2% .
- الإجراءات الكلية بمقدار 798 قضية وبنسبة 8.0% .
- التظلمات بمقدار 261 قضية وبنسبة 6.8% .
- الأحوال الشخصية بمقدار 1226 قضية وبنسبة 6.0% .

Court of First Instance

- But the received cases from most type decreased in :

- Proof urgent condition in expert department by 342 cases , the estimate percent was 34.2% .
- Totally labor by 676 cases. the estimate percent was 16.4%.
- District rents by 77 cases. the estimate percent was 10.9 % .
- Urgent appeal by 11 cases. the estimate percent was 0.8%.
- Commercial semi-civil + government by government 46 cases, the estimate percent was 0.5 % .
- The annual mean of received cases to the court of first instance reached 147481 cases during 2008 -2012 with a standard deviation of 37609.4
- Chi-square test proved that for the received cases to the court of first instance to be equaled during 2008 - 2012 there should be a difference of statistical mark where it reached 47954.2 in the abstract level 5%.
- The trend of the received cases in the court of first instance during 2008 - 2012 showed the existence of a general linear direction significant that slope reached 24569 cases in the abstract level 5% .

المحكمة الكلية

- بينما انخفضت القضايا الواردة في معظم أنواع القضايا التالية :

- اثبات حالة مستعجل إدارة الخبراء بمقدار 342 قضية ونسبة 34.2% .
- العمالي الكلي بمقدار 676 قضية ونسبة 16.4% .
- الإيجارات الجزئية بمقدار 77 قضية ونسبة 10.9% .
- الاستئناف المستعجل بمقدار 11 قضية ونسبة 0.8% .
- التجاري المدني الجزئي + حكومة بمقدار 46 قضية ونسبة 0.5% .
- بلغ المتوسط السنوي للقضايا الواردة للمحكمة الكلية 147481 قضية خلال 2008 - 2012 وبانحراف معياري 37609.4
- أكد اختبار مربع كاي (كا²) لتساوي القضايا الواردة للمحكمة الكلية خلال 2008 - 2012 وجود اختلاف ذو دلالة إحصائية حيث بلغ 47954.2 عند مستوى معنوية 5% .
- أظهر اختبار الاتجاه العام الخطي للقضايا الواردة للمحكمة الكلية خلال 2008 - 2012 وجود اتجاه عام خطي طردي معنوي بلغ الميل 24569 قضية عند مستوى معنوية 5% .

Court of First Instance

B - Considered cases :

- The total number of considered cases increased from 443810 cases in year 2011 to 448808 cases in year 2012 by 4998 cases, the estimate percent was 1.1%.
- The annual mean of considered cases to the court of first instance reached 414066 cases during 2008 - 2012 with a standard deviation of 47327
- Chi-square test proved that for the considered cases to the court of first instance to be equaled during 2008 - 2012 there should be a difference of statistical mark where it reached 27046.7 in the abstract level 5%.
- The trend of the considered cases in the court of first instance during 2008 - 2012 showed the existence of a general linear direction non significant that slope reached 28779 cases in the abstract level 5% .

C- Decided cases:

- The total number of decided cases increased from 203807 cases in year 2011 to 221659 cases in year 2012 by 17852 cases , the estimate percent was 8.8%.
- The annual mean of decided cases to the court of first instance reached 190039 cases during 2008-2012 with a standard deviation of 23284
- Chi-square test proved that for the decided cases to the court of first instance to be equaled during 2008 - 2012 there should be a difference of statistical mark where it reached 14264.0 in the abstract level 5%.
- The trend of the decided cases in the court of first instance during 2008 - 2012 showed the existence of trend linear direction significant that slope reached 16322 cases in the abstract level 5% .

المحكمة الكلية

ب- القضايا المنظورة :

- ارتفع إجمالي القضايا المنظورة من 443810 قضية عام 2011 إلى 448808 قضية عام 2012 أي بمقدار 4998 قضية وبنسبة 1.1% .
- بلغ المتوسط السنوي للقضايا المنظورة للمحكمة الكلية 414066 قضية خلال 2008 - 2012 وبإنحراف معياري 47327
- أكد اختبار مربع كاي (كا²) لتساوي القضايا المنظورة للمحكمة الكلية خلال 2008 - 2012 وجود اختلاف ذو دلالة إحصائية حيث بلغ 27046.7 عند مستوى معنوية 5% .
- أظهر اختبار الاتجاه العام الخطي للقضايا المنظورة للمحكمة الكلية خلال 2008 - 2012 وجود اتجاه عام خطي طردي غير معنوي بلغ الميل 28779 قضية عند مستوى معنوية 5% .

ج - القضايا المفصول فيها :

- ارتفع إجمالي القضايا المفصول فيها من 203807 قضية عام 2011 إلى 221659 قضية عام 2012 أي بمقدار 17852 قضية وبنسبة 8.8% .
- بلغ المتوسط السنوي للقضايا المفصول فيها للمحكمة الكلية 190039 قضية خلال 2008-2012 وبإنحراف معياري 23284
- أكد اختبار مربع كاي (كا²) لتساوي القضايا المفصول فيها للمحكمة الكلية خلال 2008 - 2012 وجود اختلاف ذو دلالة إحصائية حيث بلغ 14264.0 عند مستوى معنوية 5% .
- أظهر اختبار الاتجاه العام الخطي للقضايا المفصول فيها للمحكمة الكلية خلال 2008 - 2012 وجود اتجاه عام طردي معنوي بلغ الميل 16322 قضية عند مستوى معنوية 5% .

Court of First Instance

* Rate of cases to the inhabitants :

- The rate of received cases to the court of first instance per 100,000 of the inhabitants increased from 4657 cases in year 2011 to 4950 cases in year 2012 by 293 cases.
- The rate of considered cases to the court of first instance per 100,000 of the inhabitants decreased from 12219 cases in year 2011 to 11790 cases in year 2012 by 429 cases.
- The rate of decided cases to the court of first instance per 100,000 of the inhabitants increased from 5611 cases in year 2011 to 5823 cases in year 2012 by 212 cases.

* Future predictions:

- The annual expected mean of received cases reached 254375 cases , the minimum is 196044 cases and the maximum is 312707 cases during 2013 - 2017 these predictions are trusted by 95%.
- The annual expected mean of considered cases reached 486972 cases , the minimum is 390887 cases and the maximum is 583058 cases during 2013 - 2017 these predictions are trusted by 95% .
- The annual expected mean of decided cases reached 281224 cases , the minimum is 238119 cases and the maximum is 324328 cases during 2013 - 2017 these predictions are trusted 95% .

المحكمة الكلية

* معدل القضايا للسكان :

- ارتفع معدل القضايا الواردة للمحكمة الكلية لكل 100.000 من السكان من 4657 قضية عام 2011 إلى 4950 قضية عام 2012 بمقدار 293 قضية.
- انخفض معدل القضايا المنظورة بالمحكمة الكلية لكل 100,000 من السكان من 12219 قضية عام 2011 إلى 11790 قضية عام 2012 بمقدار 429 قضية .
- ارتفع معدل القضايا المفصول فيها بالمحكمة الكلية لكل 100,000 من السكان من 5611 قضية عام 2011 إلى 5823 قضية عام 2012 بمقدار 212 قضية .

* التوقعات المستقبلية :

- بلغ المتوسط السنوي المتوقع للقضايا الواردة 254375 قضية ويحد أدنى 196044 قضية ويحد أعلى 312707 قضية خلال 2013 - 2017 ، وهذه التوقعات موثوق بها بدرجة 95% .
- بلغ المتوسط السنوي المتوقع للقضايا المنظورة 486972 قضية ويحد أدنى 390887 قضية ويحد أعلى 583058 قضية خلال 2013 - 2017، وهذه التوقعات موثوق بها بدرجة 95% .
- بلغ المتوسط السنوي المتوقع للقضايا المفصول فيها 281224 قضية ويحد أدنى 238119 قضية ويحد أعلى 324328 قضية خلال 2013 - 2017 ، وهذه التوقعات موثوق بها بدرجة 95% .

Court of First Instance

Second: Appealed cases:

- The number of the semi appeal received cases reached 2190 cases , the estimate percent was 60.9% of the total of received appealed cases .
- The urgent appeal cases reached 1409 cases , the estimate percent was 39.1%.
- The percentage of the decided in the semi appeal cases reached 34.0% from the total of the considered cases , and reached 47.9% in the urgent appeal cases.

Third: Evening circuits:

- The total of considered cases (non-penal + penal) reached 110944 cases , and the decided cases reached 108089, the estimate percent was 97.4% to considered cases and 2527 cases are delayed and 328 cases are referred.
- The total number of non-penal cases (first inst. rents + urgent) of considered cases reached 3682 cases , the estimate percent was 3.3%.
- The total number of penal cases (appealed misdemeanors + normal misdemeanors) of considered cases reached 20210 cases, the estimate percent was 18.2%.
- The total number of performance orders considered cases reached 87052 orders, the estimate percent was 78.5%.

المحكمة الكلية

ثانياً : القضايا المستأنفة :

- بلغ عدد قضايا الاستئناف الجزئي الواردة 2190 قضية وبنسبة 60.9% من إجمالي القضايا المستأنفة الواردة .
- وبلغ عدد قضايا الاستئناف المستعجل الواردة 1409 قضية وبنسبة 39.1% .
- بلغت نسبة الفصل في قضايا الإستئناف الجزئي 34.0% من إجمالي القضايا المنظورة وبلغت النسبة 47.9% في قضايا الإستئناف المستعجل .

ثالثاً : الدوائر المسائية:

- بلغ إجمالي القضايا المنظورة (غير الجزائي + الجزائي) 110944 قضية وبلغ عدد القضايا المفصول فيها 108089 قضية بنسبة 97.4% إلى القضايا المنظورة و تأجلت 2527 قضية وعدد 328 قضية تمت إحالتها .
- بلغ عدد القضايا غير الجزائية (إيجارات كلي + مستعجل) المنظورة 3682 قضية وبنسبة 3.3% .
- بلغ عدد القضايا الجزائية (جنح مستأنفة + جنح عادية) المنظورة 20210 قضية و بنسبة 18.2% .
- بلغ عدد أوامر الأداء المنظورة 87052 أمر بنسبة 78.5% .

Court of First Instance

Fourth: Penal cases:

1- Considered cases:

- The number of considered cases decreased from 99189 cases in year 2011 to 97498 cases in year 2012 by 1691 cases the estimate percent was 1.7%.
- The percentage of misdemeanors in the considered cases for year 2012 is estimated to be 74.6% and the appealed misdemeanors by 12.7 % and the felonies by 12.7 %.
- The annual mean of considered penal cases reached 118750 cases during 2008 - 2012 with a standard deviation of 24990
- The trend of the considered penal cases showed the existence of a general linear contractive direction significant that slope reached 16144 cases in the abstract level 5%.
- Chi-square test proved that for the considered penal cases in the court of first instance to be equaled during 2008 - 2012 there should be a difference of statistical mark where it reached 26295.2 in the abstract level 5%.

2- Decided cases :

- The number of decided cases decreased from 63631 cases in year 2011 to 61432 cases in year 2012 by 2199 cases , the estimate percent was 3.5% .
- The annual mean of the decided penal cases reached 81061 cases during 2008 - 2012 with a standard deviation of 23831.6

المحكمة الكلية

رابعاً : القضايا الجزائية :

1 - القضايا المنظورة :

- انخفض عدد القضايا المنظورة من 99189 قضية في عام 2011 إلى 97498 قضية في عام 2012 وبمقدار 1691 قضية ونسبة 1.7% .
- تقدر نسبة الجنح في القضايا المنظورة 74.6% لعام 2012 والجنح المستأنفة بنسبة 12.7% والجنائيات بنسبة 12.7% .
- بلغ المتوسط السنوي للقضايا الجزائية المنظورة 118750 قضية خلال 2008-2012 وبانحراف معياري قدره 24990
- أظهر اختبار الاتجاه العام الخطي للقضايا الجزائية المنظورة وجود اتجاه عام خطي عكسي معنوي بلغ الميل 16144 قضية عند مستوى معنوية 5% .
- أكد اختبار مربع كاي (كا²) لتساوي القضايا الجزائية المنظورة بالمحكمة الكلية سنوياً خلال 2008 - 2012 وجود اختلاف ذو دلالة إحصائية حيث بلغ 26295.2 عند مستوى معنوية 5% .

2- القضايا المفصول فيها :

- انخفض عدد القضايا المفصول فيها من 63631 قضية عام 2011 إلى 61432 قضية عام 2012 وبمقدار 2199 قضية ونسبة 3.5% .
- بلغ المتوسط السنوي للقضايا الجزائية المفصول فيها 81061 قضية خلال 2008-2012 وبانحراف معياري قدره 23831.6

Court of First Instance

- Chi-square test proved that for the decided penal cases in the court of first instance to be equaled during 2008 - 2012 there should not be a difference of a statistical mark where it reached 35032.1 in the abstract level 5%.
- The trend of the decided penal cases in the court of first instance during 2008 - 2012 showed the existence of a general linear reverse direction significant that slope reached 15115 cases in the abstract level 5% .

* Rate of the inhabitants penal cases:

- The rate of the considered penal cases to the court of first instance per 100,000 of the inhabitants decreased from 2731 cases in 2011 to 2561 cases in year 2012 by 170 cases.
- The rate of the decided penal cases to the court of first instance per 100,000 of the inhabitants decreased from 1752 cases in 2011 to 1614 cases in year 2012 by 138 cases.

*Future predictions :

The annual expected mean of considered penal cases in the court of first instance reached 106367 cases the minimum is 51452 cases, and the maximum is 161283 cases during 2013 - 2017 these predictions are trusted by 95% .

- The annual expected mean of decided penal cases in the court of first instance reached 66729. cases the minimum is 15847 cases and the maximum is 117610 cases during 2013 - 2017 these predictions are trusted by 95% .

المحكمة الكلية

- أكد اختبار مربع كاي (كا²) لتساوي القضايا الجزائية المفصول فيها بالمحكمة الكلية سنوياً خلال 2008 - 2012 عدم وجود اختلاف ذو دلالة إحصائية حيث بلغ 35032.1 عند مستوى معنوية 5% .

- أظهر اختبار الاتجاه العام للقضايا الجزائية المفصول فيها للمحكمة الكلية خلال 2008 - 2012 وجود اتجاه عام خطي عكسي معنوي بلغ الميل 15115 قضية عند مستوى معنوية 5% .

* معدل القضايا الجزائية للسكان :

- انخفض معدل القضايا الجزائية المنظورة بالمحكمة الكلية لكل 100,000 من السكان من 2731 قضية عام 2011 إلى 2561 قضية عام 2012 أي بمقدار 170 قضية .
- انخفض معدل القضايا الجزائية المفصول فيها بالمحكمة الكلية لكل 100,000 من السكان من 1752 قضية عام 2011 إلى 1614 قضية عام 2012 أي بمقدار 138 قضية .

* التوقعات المستقبلية :

- بلغ المتوسط السنوي المتوقع للقضايا الجزائية المنظورة بالمحكمة الكلية 106367 قضية ويحد أدنى 51452 قضية ويحد أعلى 161283 قضية خلال 2013 - 2017 وهذه التوقعات موثوق فيها بدرجة 95% .

- بلغ المتوسط السنوي المتوقع للقضايا الجزائية المفصول فيها بالمحكمة الكلية 66729 قضية ويحد أدنى 15847 قضية ويحد أعلى 117610 قضية خلال 2013 - 2017 وهذه التوقعات موثوق فيها بدرجة 95% .

6

الفصل السادس Chapter Six

الوحدة الثانية Unit Two محاكم المرور Traffic Courts

- Considered & decided cases by courts
 - Considered & decided cases monthly by form of judgment
 - Considered & decided cases by years
- القضايا المنظورة والقضايا المفضول فيها حسب المحاكم
 - القضايا المنظورة والقضايا المفضول فيها حسب شكل الحكم شهريا
 - القضايا المنظورة والقضايا المفضول فيها حسب السنوات

Traffic Courts

Table (70)

Number of considered and decided cases by traffic courts and form of judgment during 2012 .

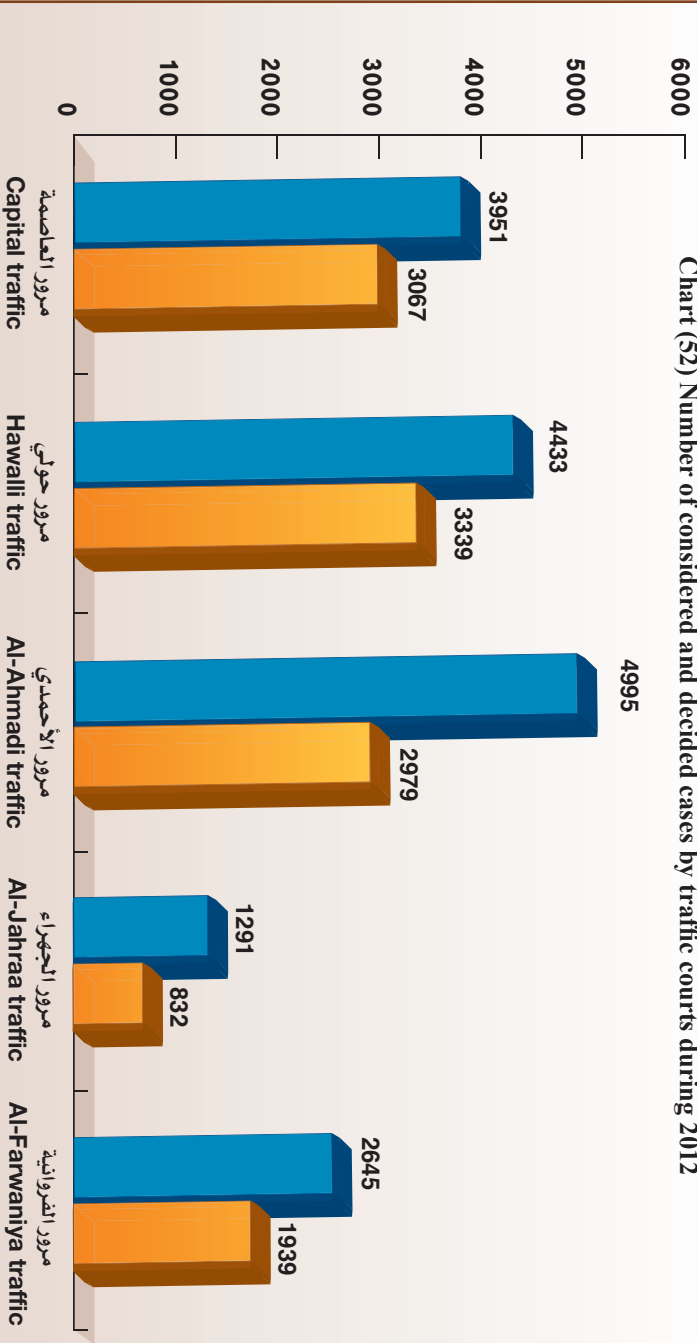
محاكم المرور

جدول (70)

عدد القضايا المنظورة والمفصول فيها حسب محاكم المرور وشكل الحكم خلال 2012م .

الوفيات Death	إجمالي الغرامات د.ك Total of fees K.D	الأحكام Judgments		نسبة القضايا المفصول فيها للقضايا المنظورة Ratio of decided cases to considered cases	القضايا المفصول فيها Decided cases	القضايا المؤجلة Adjourned cases	القضايا المنظورة Considered cases	محاكم المرور Traffic courts
		سحب الإجازة Licence abstraction	الحبس Arresting					
38	108257	120	53	%77.6	3067	884	3951	مرور العاصمة Capital traffic
116	104583	130	121	%75.3	3339	1094	4433	مرور حولي Hawalli traffic
238	99361	115	51	%59.6	2979	2016	4995	مرور الأحمدية Al-Ahmadi traffic
60	30280	54	39	%64.4	832	459	1291	مرور الجهراء Al-Jahraa traffic
28	110890	21	26	%73.3	1939	706	2645	مرور الفروانية Al-Farwaniya traffic
480	453371	440	290	%70.2	12156	5159	17315	الإجمالي Total

شكل (52) عدد القضايا المنظورة والمفصول فيها لحاكم المرور خلال 2012م
Chart (52) Number of considered and decided cases by traffic courts during 2012



القضايا المنظورة
Considered cases

القضايا المفصول فيها
Decided cases

Traffic Courts

Table (71)

Number of considered and decided cases monthly by form of judgment during 2012 .

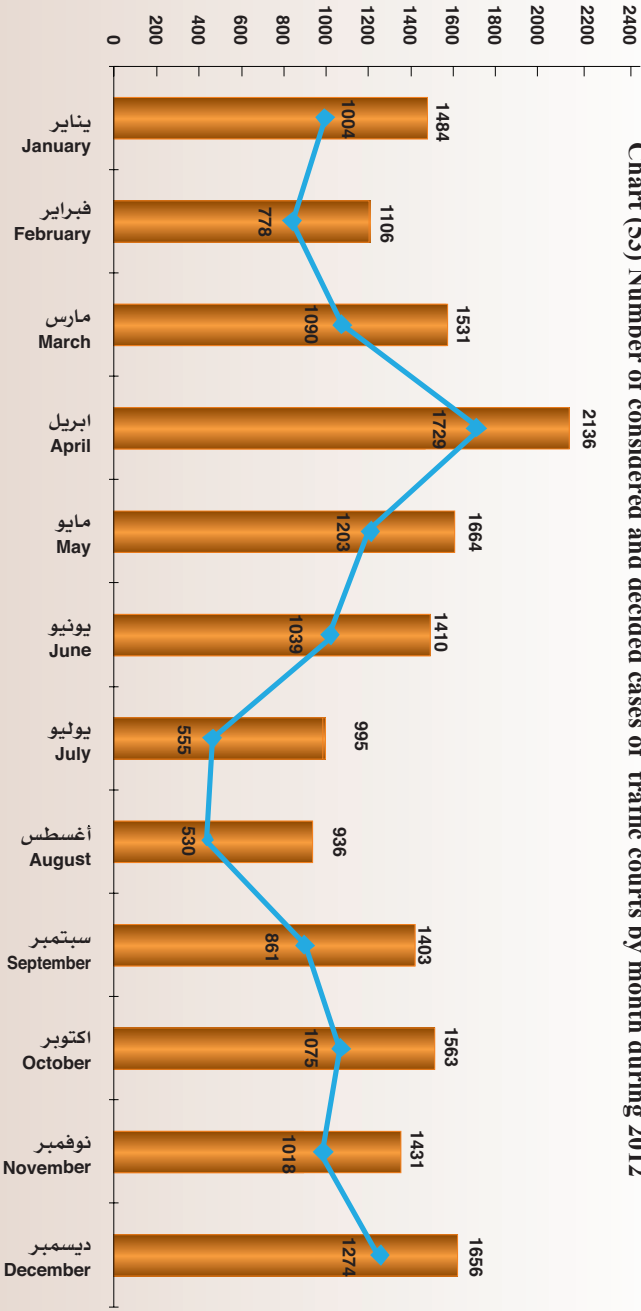
محاكم المرور

جدول (71)

عدد القضايا المنظورة والمفصول فيها حسب شكل الحكم شهريا خلال 2012م .

الوفيات Death	إجمالي الغرامات د.ك Total of fees K.D	الأحكام Judgments		نسبة القضايا المفصول فيها للقضايا المنظورة Ratio of decided cases to considered cases	القضايا المفصول فيها Decided cases	القضايا المؤجلة Adjourned cases	القضايا المنظورة Considered cases	الشهر Month
		سحب الإجازة Licence abstraction	الحبس Arresting					
30	46790	21	32	%67.7	1004	480	1484	يناير January
29	22165	19	20	%70.3	778	328	1106	فبراير February
46	25875	27	19	%71.2	1090	441	1531	مارس March
38	37698	19	18	%80.9	1729	407	2136	أبريل April
31	76710	129	30	%72.3	1203	461	1664	مايو May
65	34530	36	28	%73.7	1039	371	1410	يونيو June
27	14680	60	8	%55.8	555	440	995	يوليو July
15	14205	2	6	%56.6	530	406	936	أغسطس August
44	46328	17	24	%61.4	861	542	1403	سبتمبر September
57	47987	36	37	%68.8	1075	488	1563	أكتوبر October
53	32438	45	35	%71.1	1018	413	1431	نوفمبر November
45	53965	29	33	%76.9	1274	382	1656	ديسمبر December
480	453371	440	290	%70.2	12156	5159	17315	الإجمالي Total

شكل (53) عدد القضايا المنظورة والمفصول فيها لمحاكم المرور حسب الشهر خلال 2012م
Chart (53) Number of considered and decided cases of traffic courts by month during 2012



القضايا المنظورة
Considered cases

القضايا المفصول فيها
Decided cases

Traffic Courts

Table (72)

Number of considered and decided cases by form of judgment during 2008 - 2012 .

محاكم المرور

جدول (72)

عدد القضايا المنتهية والمقبولة فيها حسب شكل الحكم خلال 2008 - 2012 .

الوفيات Death	إجمالي الغرامات د.ك Total of fees K.D	الأحكام Judgments		نسبة القضايا المفصول فيها للقضايا المنتهية Ratio of decided cases to considered cases	القضايا المفصول فيها Decided cases	القضايا المؤجلة Adjourned cases	القضايا المنتهية Considered cases	السنوات Years
		سحب الإجازة Licence abstraction	الحبس Arresting					
390	579374	681	493	%80.8	29326	6954	36280	2008
394	485437	413	481	%76.2	18672	5823	24495	2009
262	700472	344	337	%66.9	11294	5598	16892	2010
388	453871	292	292	%67.7	10906	5442	16348	2011
480	453371	440	290	%70.2	12156	5159	17315	2012

التحليل
الإحصائي
Statistical
Analysis

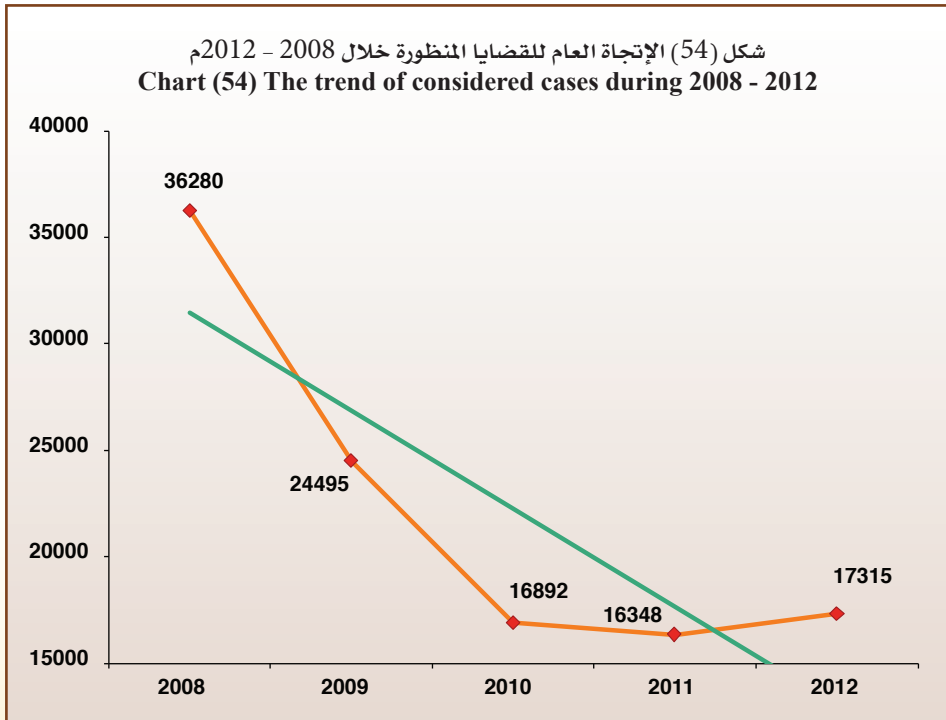
Traffic Courts

Descriptive statistical measurements of considered cases.

محاكم المرور

المقاييس الإحصائية المستخدمة للقضايا المنظورة.

معنوية الميل Sig	الميل Slope	المعنوية Sig	مربع كاي Chi - Square	معامل الاختلاف C.V	الانحراف المعياري St.Dev	المتوسط Mean	2012	2011	2010	2009	2008	السنة Year
0.064	4607.7-	0.000	13014.3	34.2	7612.8	22266	17315	16348	16892	24495	36280	المقياس Measure



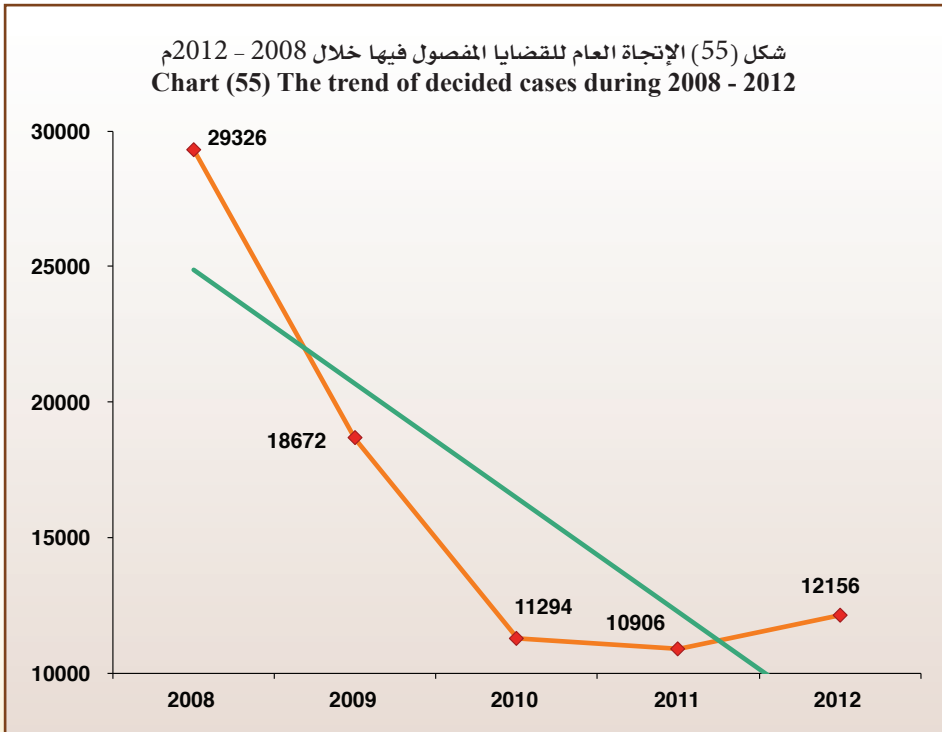
Traffic Courts

محاكم المرور

Descriptive statistical measurements of decided cases.

المقاييس الإحصائية المستخدمة للقضايا المفصول فيها.

معنوية الميل Sig	الميل Slope	المعنوية Sig	مربع كاي Chi - Square	معامل الاختلاف C.V	الانحراف المعياري St.Dev	المتوسط Mean	2012	2011	2010	2009	2008	السنة Year
0.069	4210.6-	0.000	14965.0	42.6	7021.2	16470.8	12156	10906	11294	18672	29326	المقاس Measure



Traffic Courts

محاكم المرور

Table (73)

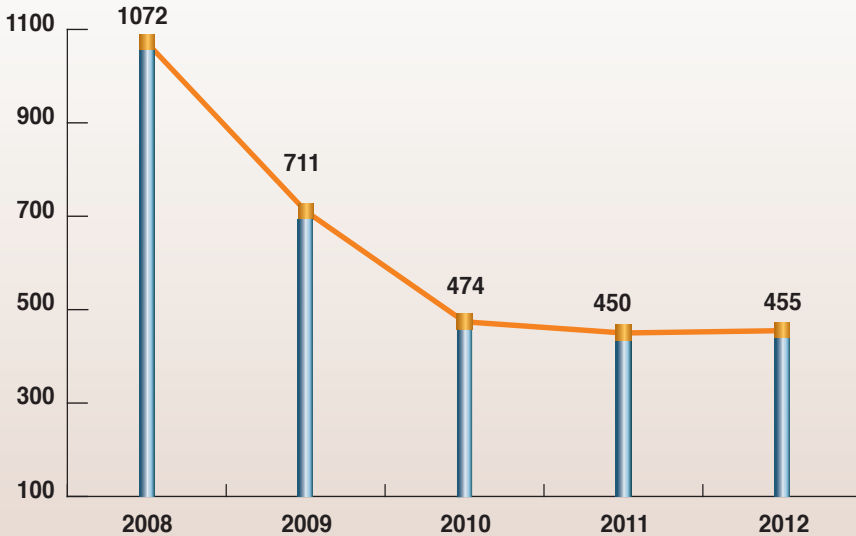
جدول (73)

Rate of considered cases rate per 100,000 person of inhabitants during 2008- 2012 .

معدل القضايا المنظورة لكل 100,000 نسمة من السكان خلال 2008 - 2012 م .

التغير في معدل القضايا Change in cases rate	معدل القضايا Cases rate	إجمالي القضايا Total of cases	السكان Population	السنوات Years
-	1072	36280	3385540	2008
361 -	711	24495	3442945	2009
237 -	474	16892	3566437	2010
24 -	450	16348	3632009	2011
5	455	17315	3806643	2012

شكل (56) معدل القضايا المنظورة لكل 100,000 نسمة خلال 2008 - 2012 م
Chart (56) Rate of considered cases per 100,000 person during 2008 - 2012



Traffic Courts

محاكم المرور

Table (74)

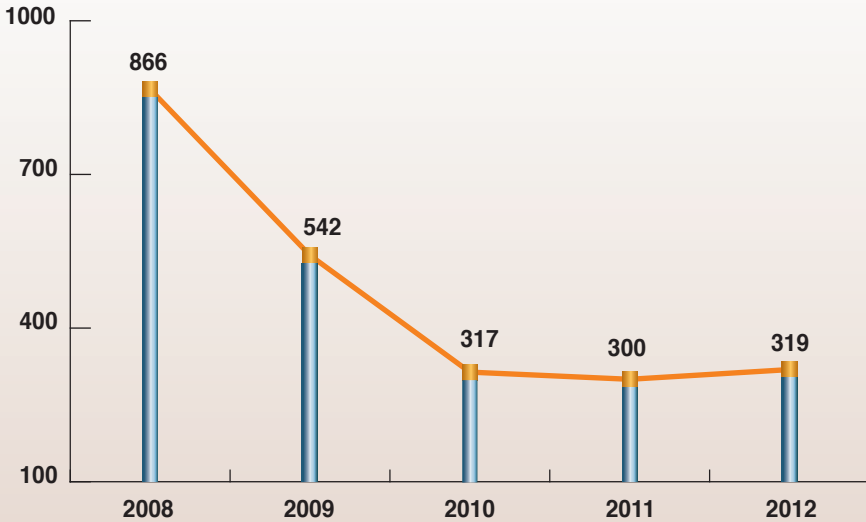
جدول (74)

Rate of decided cases per 100,000 person of inhabitants during 2008 - 2012.

معدل القضايا المفصول فيها لكل 100,000 نسمة من السكان خلال 2008 - 2012م .

التغير في معدل القضايا Change in cases rate	معدل القضايا Cases rate	إجمالي القضايا Total of cases	السكان Population	السنوات Years
-	866	29326	3385540	2008
324 -	542	18672	3442945	2009
225 -	317	11294	3566437	2010
17 -	300	10906	3632009	2011
19	319	12156	3806643	2012

شكل (57) معدل القضايا المفصول فيها لكل 100,000 نسمة خلال 2008 - 2012م
Chart (57) Rate of decided cases per 100,000 person during 2008 - 2012



Traffic courts

1-Considered cases :

- The total of considered cases increased from 16348 cases in year 2011 to 17315 cases in year 2012 by 967 cases, the estimate percent was 5.9% .
- The annual mean of the considered cases in traffic courts reached 22266 cases during 2008-2012 with standard deviation of 7612.8
- Chi-square test showed that for the considered cases to be annually equaled during 2008-2012 there should be a difference with a statistical mark where it reached 13014.3 in the abstract level 5%.
- The trend of the considered cases during 2008 - 2012 showed the existence of contractive a general linear direction non- significant where slope reached 4608 cases in the abstract level 5% .

2- Decided cases:

- The total number of the decided cases increased from 10906 cases in year 2011 to 12156 cases in year 2012 by 1250 cases, the estimate percent was 11.5 % .
- The annual mean of the decided cases in traffic courts reached 16471 cases during 2008-2012 with standard deviation of 7021.2
- Chi-square test showed that for the decided cases to be annually equaled during 2008-2012 there should be adifference with a statistical mark where it reached 14965 in the abstract level 5% .
- The trend of the decided cases during 2008 - 2012 showed the contractive of linear direction non-significant in where slope reached 4211 cases in the abstract level 5 % .

محاكم المرور

1 - القضايا المنظورة :

- ارتفع إجمالي عدد القضايا المنظورة من 16348 قضية عام 2011 إلى 17315 قضية عام 2012 بمقدار 967 قضية وبنسبة 5.9% .
- بلغ المتوسط السنوي للقضايا المنظورة أمام محاكم المرور 22266 قضية خلال 2008 - 2012 وبانحراف معياري قدره 7612.8
- أكد اختبار مربع كاي (كا²) لتساوي القضايا المنظورة سنوياً خلال 2008 - 2012 وجود اختلاف معنوي ذو دلالة إحصائية حيث بلغ 13014.3 عند مستوى معنوية 5% .
- أظهر اختبار الاتجاه العام الخطي للقضايا المنظورة أمام محاكم المرور خلال 2008 - 2012 وجود اتجاه عام عكسي غير معنوي حيث بلغ الميل 4608 قضية عند مستوى معنوية 5% .

2 - القضايا المفصول فيها :

- ارتفع إجمالي عدد القضايا المفصول فيها من 10906 قضية عام 2011 إلى 12156 قضية عام 2012 أي بمقدار 1250 قضية وبنسبة 11.5% .
- بلغ المتوسط السنوي للقضايا المفصول فيها أمام محاكم المرور 16471 قضية خلال 2008 - 2012 وبانحراف معياري قدره 7021.2
- أكد اختبار مربع كاي (كا²) لتساوي القضايا المفصول فيها سنوياً خلال 2008 - 2012 وجود اختلاف ذو دلالة إحصائية حيث بلغ 14965 عند مستوى معنوية 5% .
- أظهر اختبار الاتجاه العام الخطي للقضايا المفصول فيها خلال 2008 - 2012 وجود اتجاه عام عكسي غير معنوي حيث بلغ الميل 4211 قضية عند مستوى معنوية 5% .

Traffic courts

3- Adjourned cases:

- The total number of adjourned cases decreased from 5442 cases in year 2011 to 5159 cases in year 2012 by 283 cases, the estimate percent was 5.2 % .

4- Judgments :

a- Arresting :

- The number of arresting judgments decreased from 292 judgments in year 2011 to 290 judgments in year 2012 by 2 judgments, the estimate percent was 0.7 % .

b- License abstraction :

- The number of licence abstraction judgments increased from 292 judgments in year 2011 to 440 judgments in year 2012 by 148 judgments, the estimate percent was 50.7 % .

5-Death :

- The number of traffic death increased from 388 dead in year 2011 to 480 dead in year 2012 by 92 dead , the estimate percent was 23.7% .

6- Total of fees :

- The total of fees decreased from 453871 K.D in year 2011 to 453371 K.D in year 2012 by 500 K.D, the estimate percent was 0.1%.

* Rate of cases to the inhabitants :

- The rate of considered cases in traffic courts per 100,000 of the inhabitants increased from 450 cases in year 2011 to 455 cases in year 2012 by 5 cases, the estimate percent was 1.1 % .
- The rate of decided cases in traffic courts per 100,000 of the inhabitants also increased from 300 cases in year 2011 to 319 cases in year 2012 by 19 cases, the estimate percent was 6.3%.

محاكم المرور

3 - القضايا المؤجلة:

- انخفض إجمالي القضايا المؤجلة من 5442 قضية عام 2011 إلى 5159 قضية عام 2012 أي بمقدار 283 قضية أي بنسبة 5.2% .

4 - الأحكام الصادرة :

أ - الحبس:

- انخفض عدد أحكام الحبس من 292 حكماً في عام 2011 إلى 290 حكماً في عام 2012 أي بعدد حكمين وبنسبة 0.7% .

ب - سحب الإجازة :

- ارتفع عدد أحكام سحب الإجازة من 292 حكماً في عام 2011 إلى 440 حكماً في عام 2012 أي بمقدار 148 حكماً وبنسبة 50.7% .

5 - الوفيات :

- ارتفع عدد وفيات المرور من 388 متوفى في عام 2011 إلى 480 متوفى في عام 2012 وبمقدار 92 متوفى وبنسبة 23.7% .

6 - مجموع الغرامات :

- انخفض إجمالي الغرامات من 453871 دينار كويتي في عام 2011 إلى 453371 دينار كويتي في عام 2012 أي بمقدار 500 دينار كويتي وبنسبة 0.1% .

* معدل القضايا للسكان :

- ارتفع معدل القضايا المنظورة أمام محاكم المرور لكل 100,000 من السكان من 450 قضية عام 2011 إلى 455 قضية عام 2012 أي بمقدار 5 قضية وبنسبة 1.1% .
- ارتفع أيضاً معدل القضايا المفصول فيها أمام محاكم المرور لكل 100,000 من السكان من 300 قضية عام 2011 إلى 319 قضية عام 2012 أي بمقدار 19 قضية وبنسبة 6.3% .

7

الفصل السابع Chapter Seven

النيابة العامة Public Prosecution

- Received and acted upon cases by type of case
- Received and acted upon cases by prosecution
- Number of perpetrators of some types of cases
- القضايا الواردة والمتصرف فيها حسب نوع القضية
- القضايا الواردة والمتصرف فيها حسب النيابة
- عدد مرتكبي بعض أنواع القضايا

Public Prosecution

النيابة العامة

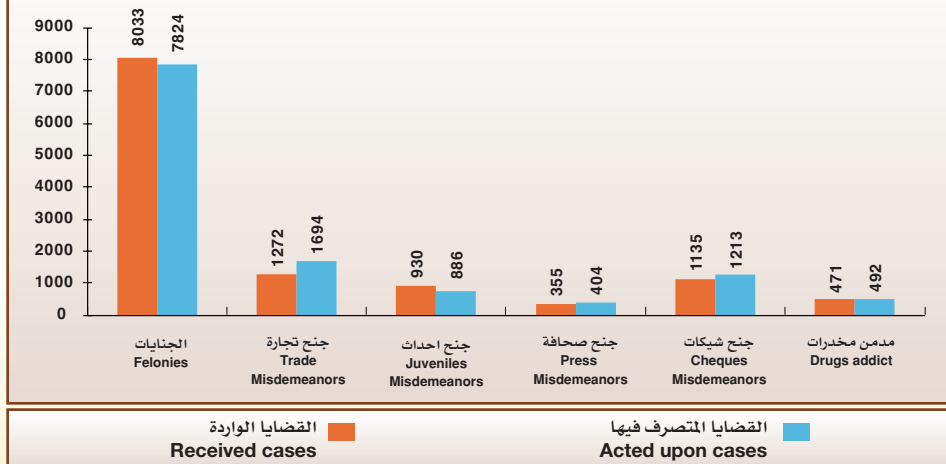
Table (75)

Number of received and acted upon cases by type of case during 2012 .

جدول (75)
عدد القضايا الواردة والمتصرف فيها
حسب نوع القضية خلال 2012م .

نسبة القضايا المتصرف فيها الى القضايا المنظورة Ratio of acted upon cases to considered cases	إجمالي القضايا المنظورة Total of considered cases	قضايا قيد التصرف Cases under action	القضايا المتصرف فيها Acted upon cases			القضايا الواردة Received cases	نوع القضية Type of case
			الإجمالي Total	حفظ Cases kept archived	إحالة للكلية Reference to court of first instance		
%86.6	9030	1206	7824	4931	2893	8033	الجنايات Felonies
%96.3	1759	65	1694	138	1556	1272	جنگ تجارة Trade Misdemeanors
%94.0	943	57	886	210	676	930	جنگ أحداث Juveniles Misdemeanors
%95.1	425	21	404	20	384	355	جنگ صحافه Press Misdemeanors
%99.0	1225	12	1213	173	1040	1135	جنگ شيكات Cheques Misdemeanors
%74.9	657	165	492	395	97	471	مدمن مخدرات Drugs addict
%89.1	14039	1526	12513	5867	6646	12196	الإجمالي Total

شكل (58) عدد القضايا الواردة والمتصرف فيها حسب نوع القضية خلال 2012
Chart (58) Number of received and acted upon cases by type of case during 2012



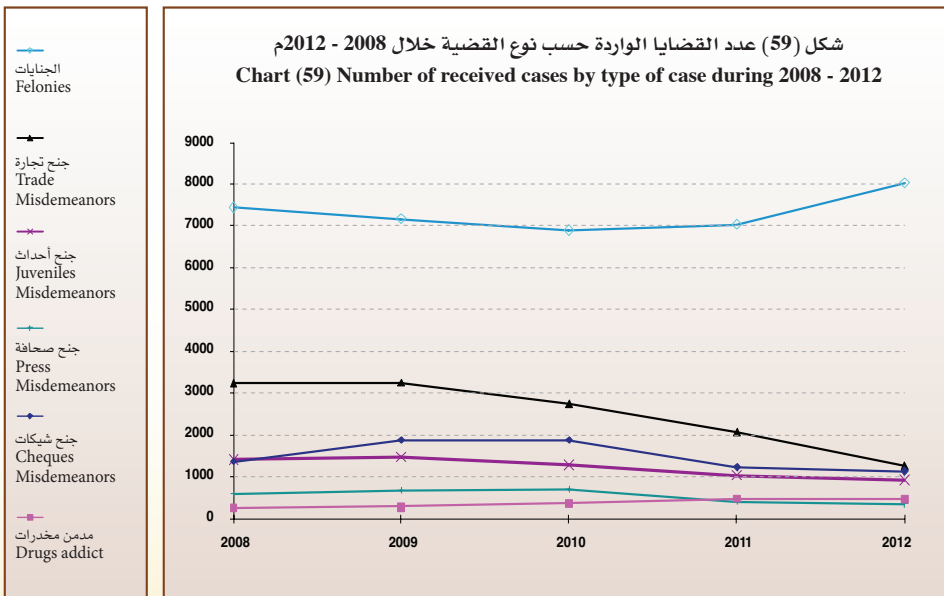
Public Prosecution

النيابة العامة

Table (76)
Number of received cases by type
of case during 2008 - 2012 .

جدول (76)
عدد القضايا الواردة حسب نوع القضية
خلال 2008 - 2012م .

عدد القضايا الواردة Number of received cases					نوع القضية Type of case
2012	2011	2010	2009	2008	
8033	7033	6902	7172	7438	الجنايات Felonies
1272	2059	2748	3254	3238	جرح تجارة Trade Misdemeanors
930	1026	1281	1482	1409	جرح أحداث Juveniles Misdemeanors
355	419	709	678	599	جرح صحافة Press Misdemeanors
1135	1216	1880	1882	1354	جرح شيكات Cheques Misdemeanors
471	481	351	275	265	مدمن مخدرات Drugs addict
12196	12234	13871	14743	14303	الإجمالي Total
%0.3 -	%11.8 -	%5.9 -	%3.1	-	نسبة التغير عن العام السابق Change ratio to previous year



Public Prosecution

النيابة العامة

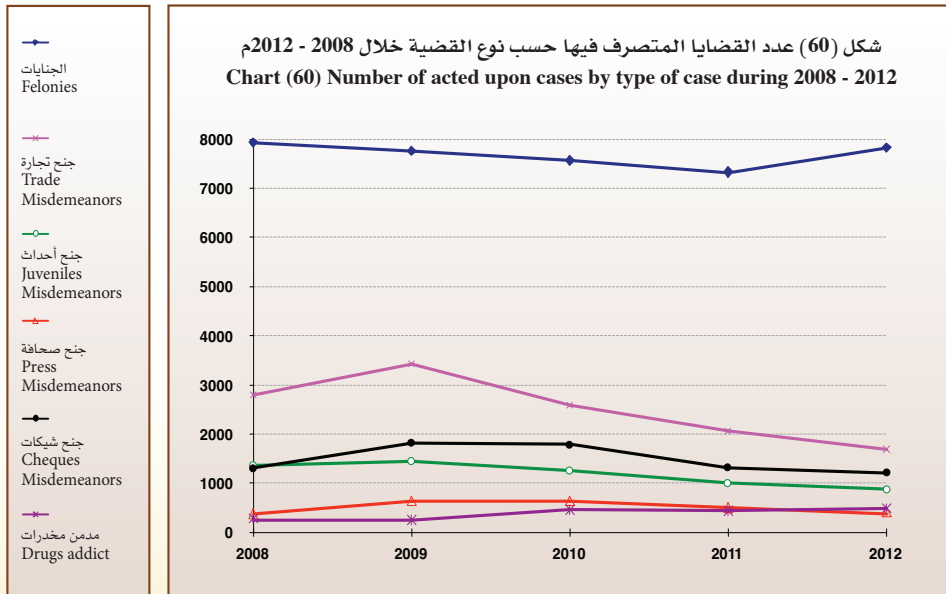
Table (77)

جدول (77)

Number of acted upon cases by type of case during 2008 - 2012 .

عدد القضايا المتصرف فيها حسب نوع القضية خلال 2008 - 2012 م .

عدد القضايا المتصرف فيها Number of acted upon cases					نوع القضية Type of case
2012	2011	2010	2009	2008	
7824	7322	7556	7755	7933	الجنايات Felonies
1694	2058	2585	3429	2794	جنگ تجارة Trade Misdemeanors
886	1007	1249	1451	1354	جنگ أحداث Juveniles Misdemeanors
404	496	640	637	380	جنگ صحافة Press Misdemeanors
1213	1307	1785	1822	1296	جنگ شيكات Cheques Misdemeanors
492	431	450	253	279	مدمن مخدرات Drugs addict
12513	12621	14265	15347	14036	الإجمالي Total
%0.9 -	%11.5 -	%7.1 -	%9.3	-	نسبة التغير عن العام السابق Change ratio to previous year



Public Prosecution

النيابة العامة

Table (78)

جدول (78)

Number of felonies received and acted upon cases by accusation groups during 2012 .

عدد قضايا الجنايات الواردة والمتصرف فيها حسب مجموعات التهم خلال 2012م .

نسبة القضايا المتصرف فيها إلى القضايا المنظورة Ratio of acted upon cases to considered cases	إجمالي القضايا المنظورة Total of considered cases	قضايا قيد التصرف Cases under action	القضايا المتصرف فيها Acted upon cases			القضايا الواردة Received cases	مجموعات التهم Accusation groups
			الإجمالي Total	حفظ Cases kept archived	إحالة للكلية Reference to court of first instance		
81.7%	1145	209	936	628	308	846	جرائم القتل والإعتداء على النفس Murder and physical body crimes
77.6%	406	91	315	247	68	332	جرائم الخطف والقبض والحجز Kidnapping, arresting and detention crimes
87.4%	467	59	408	245	163	358	جرائم الإعتداء على العرض والسمعة Supply and reputation crimes
86.5%	4109	553	3556	3079	477	3844	جرائم الإعتداء على المال Vandalism crimes
98.4%	317	5	312	205	107	226	جرائم البنوك Banks crimes
88.8%	1345	151	1194	191	1003	1412	جرائم المخدرات والخمور Drugs and alcohol crimes
88.9%	1241	138	1103	336	767	1015	جرائم أخرى Other crimes
86.6%	9030	1206	7824	4931	2893	8033	الإجمالي Total

Public Prosecution

النيابة العامة

Table (79)

جدول (79)

Number of received and acted upon cases
by prosecution during 2012 .عدد القضايا الواردة والمتصرف فيها
حسب النيابة خلال 2012م .

نسبة القضايا المتصرف فيها إلى القضايا المنظورة Ratio of acted upon cases to considered cases	إجمالي القضايا المنظورة Total of considered cases	قضايا قيد التصرف Cases under action	القضايا المتصرف فيها Acted upon cases			القضايا الواردة Received cases	النيابة Prosecution
			الإجمالي Total	حفظ Cases kept archived	إحالة للكلية Reference to court of first instance		
%88.2	119	14	105	12	93	*	الكلية First instance
%87.6	693	86	607	356	251	935	العاصمة Capital
%86.5	1923	259	1664	1359	305	1576	حولي Hawalli
%82.3	1647	291	1356	1052	304	1358	الفروانية Al-Farwaniya
%91.4	804	69	735	569	166	699	الأحمدي Al-Ahmadi
%91.8	219	18	201	159	42	194	مبارك الكبير Mubarak Al-Kabeer
%83.2	1403	236	1167	927	240	1148	الجهراء Al-Jahraa
%85.0	2079	311	1768	565	1203	2083	المخدرات والخمور Drugs and al Cohol
%92.9	1203	85	1118	268	850	1183	الأحداث Juveniles
%98.6	1678	24	1654	443	1211	1427	الأموال العامة Public finances
%96.4	1757	63	1694	138	1556	1272	الشئون التجارية Commercial affairs
%86.4	514	70	444	19	425	321	** أخرى Other
%89.1	14039	1526	12513	5867	6646	12196	الإجمالي Total

* Note : Become don't competent investigate in (commercial -
cheques-Juveniles - Press - drugs) cases.* ملاحظة : أصبحت لاتختص بالتحقيق في قضايا (التجارة - الشيكات - الأحداث
- صحافة - مخدرات).** Note : other include (state security, Attorney general's office,
protection debts, criminal implementation, capital
market, Personal Satatus, media affairs).** ملاحظة : أخرى تشمل (أمن الدولة ، مكتب النائب العام ، حماية المديونيات
، التنفيذ الجنائي ، سوق المال ، انتربول، الأحوال الشخصية ، شئون
الاعلام) .

Public Prosecution

Table (80)

Number of perpetrators of the main commercial affairs cases by type of accusation and nationality during 2012 .

البيانات العامة

جدول (80)

عدد مرتكبي أهم قضايا الشؤون التجارية حسب نوع التهمة والجنسية خلال 2012م .

الإجمالي Total	عدد مرتكبيها حسب الجنسية														مجموعات التهم Accusation groups
	جنسيات غير مبيّنة Non identified	جنسيات أجنبية أخرى Other foreign nationality	جنسيات آسيوية أخرى Other asian nationality	جنسيات عربية أخرى Other arab nationality	إيراني Iranian	هندي Indian	باكستاني Pakistani	غير كويتي Non Kuwaiti	سعودي Saudi	لبناني Lebanese	مصري Egyptian	سوري Syrian	أردني وفلسطيني Jordanian & Palastinian	كويتي Kuwaiti	
1974	66	9	176	11	84	158	31	19	8	15	29	289	183	896	فضح تجاري Commercial fraud
1														1	الغش في المعاملات التجارية Commercial transactions fraud
180	40	3	5	3		14		3	2	8	1	10	7	84	مخالفة قانون الجمارك Custom law violation
159	8	1	5	1		37	6	5	4		1	13	8	70	مخالفة قانون الملكية الفكرية Copy right law violation
36	10				1	5						3	2	15	أخرى Other
2350	124	13	186	15	85	214	37	27	14	23	31	315	200	1066	الإجمالي Total

Public Prosecution

Table (81)

Number of perpetrators felonies cases by type of accusation and nationality during 2012 .

جدول (81)

النيابة العامة

عدد مرتكبها حسب الجنسية

عدد مرتكبها حسب النوعية

الإجمالي Total	عدد مرتكبها حسب الجنسية													مجموعات التهم Accusation groups	
	جنسيات غير مبيّنة Non identified	جنسيات أجنبية أخرى Other foreign nationality	جنسيات آسيوية أخرى Other asian nationality	جنسيات عربية أخرى Other arab nationality	إيراني Iranian	هندي Indian	باكستاني Pakistani	غير كويتي Non Kuwaiti	سعودي Saudi	لبناني Lebanese	مصري Egyptian	سوري Syrian	أردني وفلسطيني Jordanian & Palastinian		كويتي Kuwaiti
1628	185	39	76	23	22	61	25	31	193	56	9	153	72	683	التضاييق الواقعة على النفس Physical body cases
460	62	8	26	7	2	2	8	7	53	19	2	13	10	241	قضايا الخطف والقبض والحجز Kidnapping, arresting and detention crimes cases
301	152	6	4	6	4	5	1	3	6	3	5	28	5	73	قضايا الشيكات Cheques cases
558	55	14	50	6	8	24	4	14	33	7	9	80	28	226	التضاييق الواقعة على العرض والسمة Supply and reputation cases
4674	3210	16	101	44	42	43	34	29	263	50	11	132	117	582	التضاييق الواقعة على المال Vandalism cases
2014	165	25	129	42	29	49	26	27	209	109	16	224	36	928	قضايا المخدرات Drugs cases
1718	156	19	110	23	31	36	20	44	236	59	16	168	83	717	قضايا أخرى Other cases
11353	3985	127	496	151	138	220	118	155	993	303	68	798	351	3450	الإجمالي Total

Public Prosecution

Table (82)

Number of perpetrators of juveniles misdemeanors by type of accusation and nationality during 2012.

البيانات العامة

جدول (82)

عدد مرتكبي القضايا في جنح الأحداث حسب نوع التهمة والجنسية خلال 2012م.

		عدد مرتكبيها حسب الجنسية														
		Number of perpetrators according to nationality														
الإجمالي Total	جنسيات غير مبيّنة Non identified	جنسيات أجنبية أخرى Other foreign nationality	جنسيات آسيوية أخرى Other asian nationality	جنسيات عربية أخرى Other arab nationality	إيراني Iranian	هندي Indian	باكستاني Pakistani	غير كويتي Non Kuwaiti	سعودي Saudi	لبناني Lebanese	مصري Egyptian	سوري Syrian	أردني وفلسطيني Jordanian & Palastinian	كويتي Kuwaiti	مجموعات التهم	
824	11	6	3	18	4	2	5	19	132	45	5	41	34	499	الضرب والسب Assult and insulting	
370	3	1	2	15	7	2	1	8	39	14	1	13	23	241	السرقة والاتلاف Robbery and vandalism	
33				1		1			9			1	20	1	ممارسة حرفة تابع متحول دون ترخيص Practicing a traveling salesman career without licence	
18				1					1	2	1	1	1	12	تعاطي الخمور Alcohol abuse	
513	3	16	10	10	10	4	2	19	62	21	10	14	21	311	أخرى Other	
1758	17	23	15	45	21	9	8	46	243	82	17	69	99	1064	الإجمالي Total	

التحليل
الإحصائي
**Statistical
Analysis**

Public Prosecution

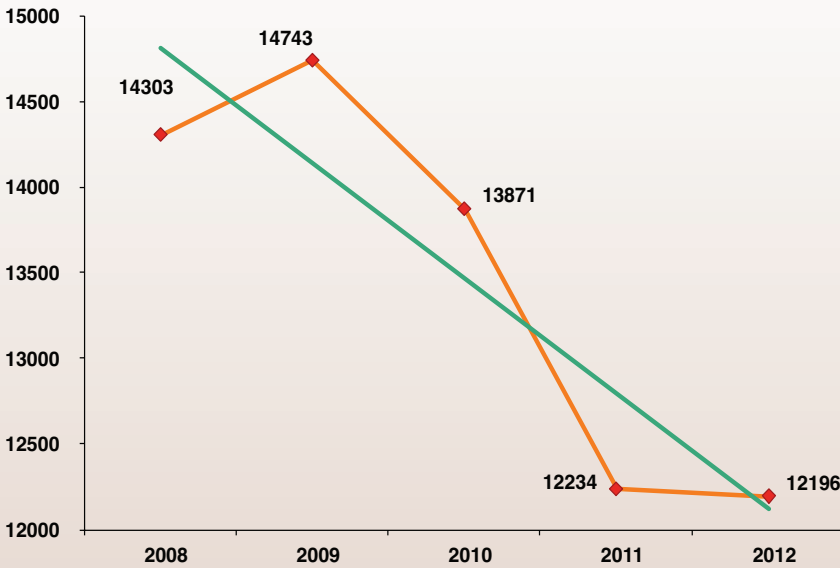
Descriptive statistical measurements of received cases.

النيابة العامة

المقاييس الإحصائية المستخدمة للقضايا الواردة .

معنوية الميل Sig	الميل Slope	المعنوية Sig	مربع كاي Chi-Square	معامل الاختلاف C.V	الانحراف المعياري St.Dev	المتوسط Mean	2012	2011	2010	2009	2008	السنة Year
0.039	672.3 -	0.000	417.7	7.9	1060.8	13469.4	12196	12234	13871	14743	14303	المقياس Measure

شكل (61) الإتجاه العام للقضايا الواردة خلال 2008 - 2012 م
Chart (61) The trend of received cases during 2008 - 2012



Public Prosecution

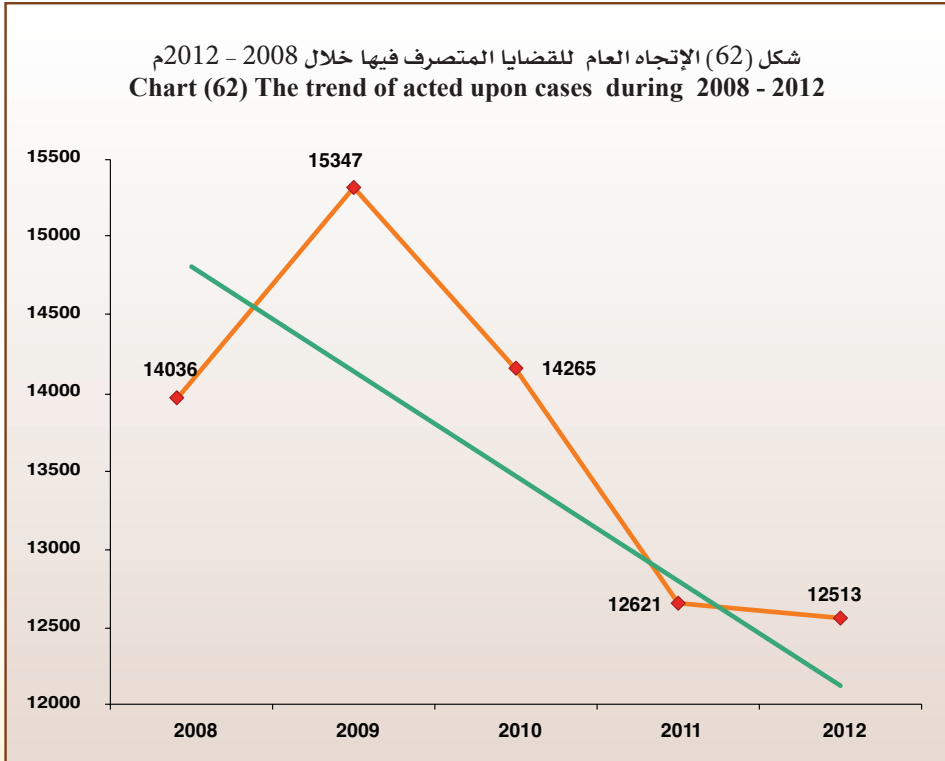
Descriptive statistical measurements of acted upon cases.

النياية العامة

المقاييس الإحصائية المستخدمة للقضايا المتصرف فيها.

معنوية الميل Sig	الميل Slope	المعنوية Sig	مربع كاي Chi-Square	معامل الاختلاف C.V	الانحراف المعياري St.Dev	المتوسط Mean	2012	2011	2010	2009	2008	السنة Year
0.132	577.2 -	0.000	414.5	7.8	1067.9	13756.4	12513	12621	14265	15347	14036	القياس Measure

شكل (62) الإتجاه العام للقضايا المتصرف فيها خلال 2008 - 2012م
Chart (62) The trend of acted upon cases during 2008 - 2012



Public Prosecution

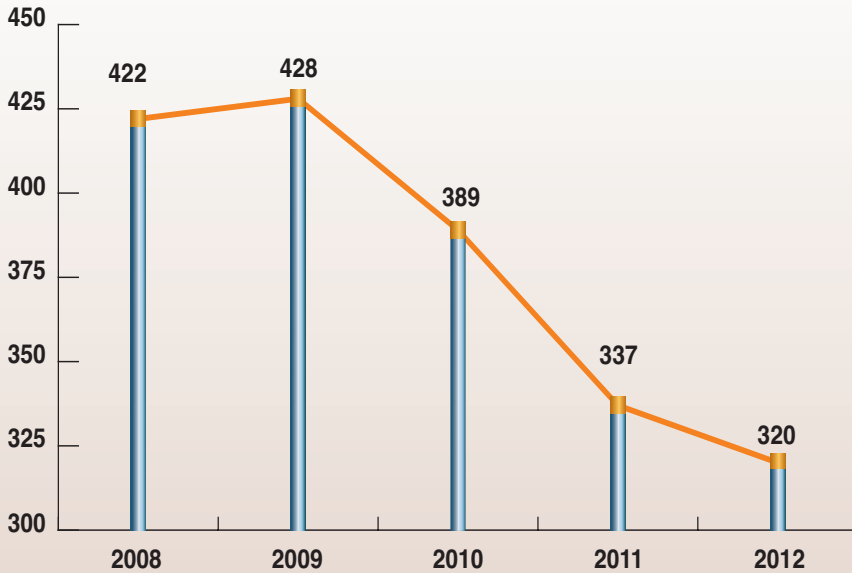
النيابة العامة

Table (83)

Rate of received cases per 100,000 person of inhabitants during 2008 - 2012 .

جدول (83)
معدل القضايا الواردة لكل 100,000 نسمة من السكان خلال 2008 - 2012 م .

التغير في معدل القضايا Change in cases rate	معدل القضايا Cases rate	إجمالي القضايا Total of cases	السكان Population	السنوات Years
-	422	14303	3385540	2008
6	428	14743	3442945	2009
39 -	389	13871	3566437	2010
52 -	337	12234	3632009	2011
17 -	320	12196	3806643	2012

شكل (63) معدل القضايا الواردة لكل 100,000 نسمة خلال 2008 - 2012 م
Chart (63) Rate of received cases per 100,000 person during 2008 - 2012

Public Prosecution

النيابة العامة

Table (84)

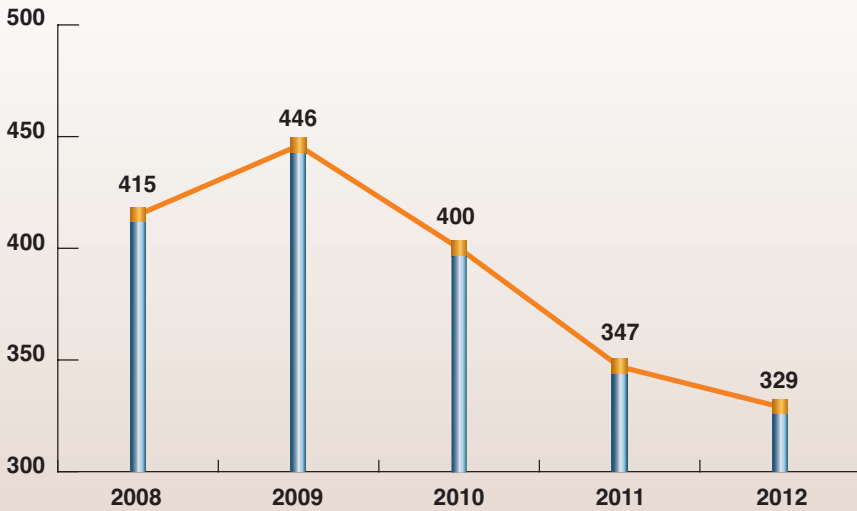
جدول (84)

Rate of acted upon cases per 100,000 person of inhabitants during 2008 - 2012.

معدل القضايا المتصرف فيها لكل 100,000 نسمة من السكان خلال 2008 - 2012م.

التغير في معدل القضايا Change in cases rate	معدل القضايا Cases rate	إجمالي القضايا Total of cases	السكان Population	السنوات Years
-	415	14036	3385540	2008
31	446	15347	3442945	2009
46 -	400	14265	3566437	2010
53 -	347	12621	3632009	2011
18 -	329	12513	3806643	2012

شكل (64) معدل القضايا المتصرف فيها لكل 100,000 نسمة خلال 2008 - 2012م
Chart (64) Rate of acted upon cases per 100,000 person during 2008 - 2012



Public Prosecution

Table (85)
Number of expected received
cases during 2013 - 2017 .

النائبية العامة

جدول (85)
عدد القضايا الواردة المتوقعة
خلال 2013 - 2017م .

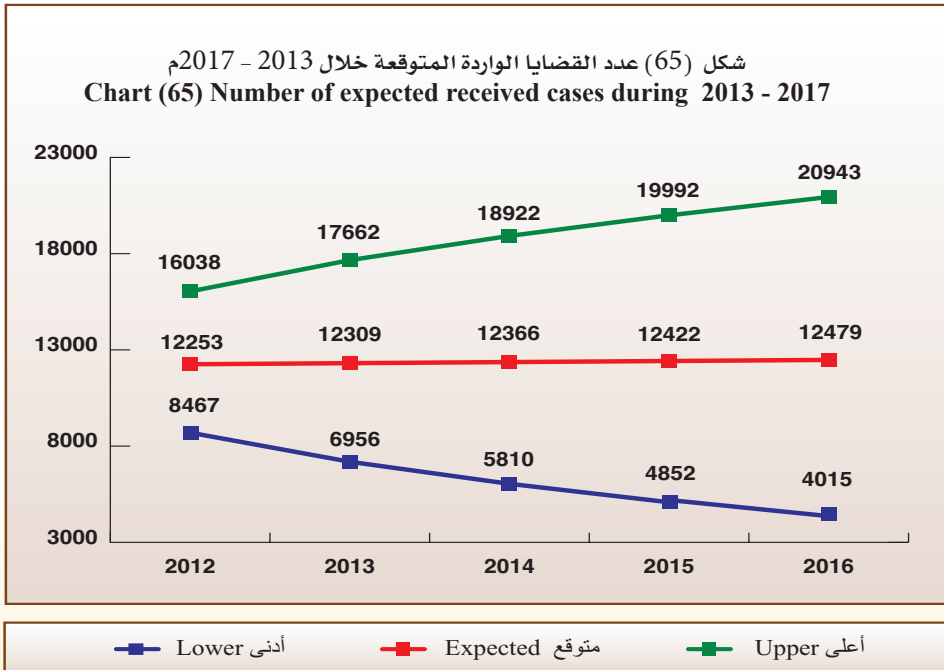
أعلى Upper	متوقع Expected	أدنى Lower	السنوات Years
16038	12253	8467	2013
17662	12309	6956	2014
18922	12366	5810	2015
19992	12422	4852	2016
20943	12479	4015	2017
18711	12366	6020	متوسط الفترة Average period

* Lower : Lower Confidence Intervals by 95 %.

* أدنى : الحد الأدنى للعدد المتوقع بدرجة ثقة 95 %.

* Upper : Upper Confidence Intervals by 95 %.

* أعلى : الحد الأعلى للعدد المتوقع بدرجة ثقة 95 %.



Public Prosecution

النيابة العامة

Table (86)
Number of expected acted upon
cases during 2013 - 2017 .

جدول (86)
عدد القضايا المتصرف فيها المتوقعة
خلال 2013 - 2017م .

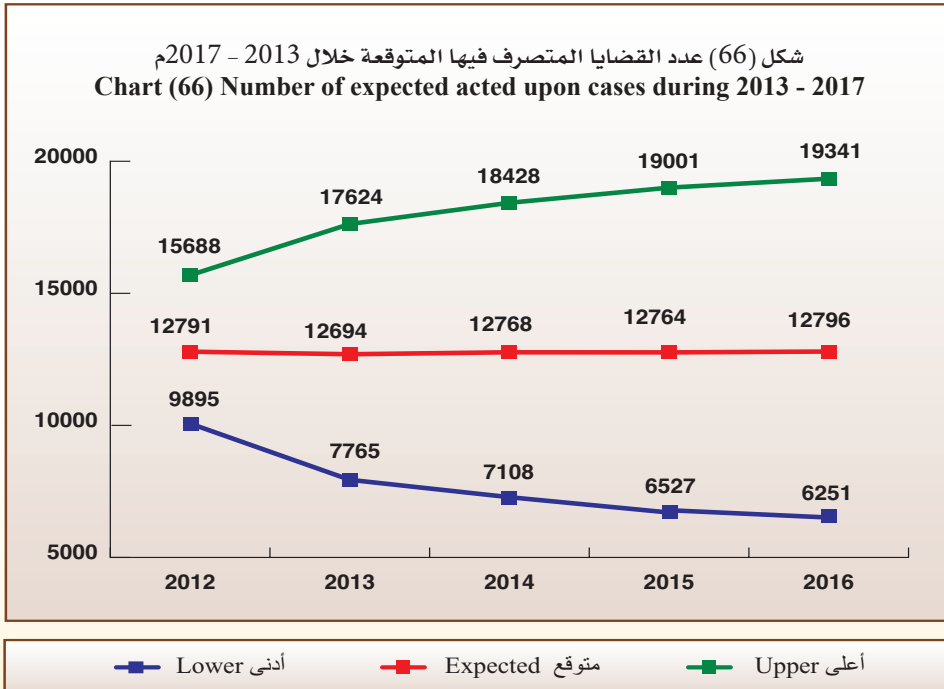
أعلى Upper	متوقع Expected	أدنى Lower	السنوات Years
15688	12791	9895	2013
17624	12694	7765	2014
18428	12768	7108	2015
19001	12764	6527	2016
19341	12796	6251	2017
18016	12763	7509	متوسط الفترة Average period

* Lower : Lower Confidence Intervals by 95 %.

* أدنى : الحد الأدنى للعدد المتوقع بدرجة ثقة 95 %.

* Upper : Upper Confidence Intervals by 95 %.

* أعلى : الحد الأعلى للعدد المتوقع بدرجة ثقة 95 %.



Public Prosecution

First: Received cases :

- The total number the received cases decreased from 12234 cases in year 2011 to 12196 cases in year 2012 by 38 cases , the estimate percent was 0.3 %.

1- The received from the total of felonies cases increased from 7033 cases in year 2011 to 8033 cases in year 2012 by 1000 cases and a percentage of 14.2% which represent :

- The received vandalism crimes are considered to be the highest in felonies crimes , where it reached 3844 cases , the estimate percent was 47.9 %.
- The drugs and alcohol crimes , where it reached 1412 cases , the estimate percent was 17.6 %.
- Other crimes, where it reached 1015 cases, the estimate percent was 12.6% , then murder and physical body crimes where it reached 846 cases, the estimate percent was 10.5%.
- While supply and reputation crimes reached 358 cases, the estimate percent was 4.5%, then kidnapping arresting and detention crimes and bank crimes, the estimate percent was 4.1% , 2.8% respectively.

2- And also the received cases decreased in the misdemeanors from:

- The trade misdemeanors cases from 2059 misdemeanors in year 2011 to 1272 misdemeanors in year 2012 by 787 misdemeanor and a percentage of 38.2%.
- The press misdemeanors from 419 misdemeanors in year 2011 to 355 isdemeanors in year 2012 by 64 misdemeanors and a percentage of 15.3%.

النيابة العامة

أولاً: القضايا الواردة:

- انخفض إجمالي عدد القضايا الواردة من 12234 قضية عام 2011 إلى 12196 قضية عام 2012 بمقدار 38 قضية أي بنسبة 0.3 % .

1- ارتفع الوارد في قضايا الجنايات من 7033 قضية عام 2011 إلى 8033 قضية عام 2012 بمقدار 1000 قضية وبنسبة 14.2% وتشكل :

- جرائم الإعتداء على المال الوارد الأكبر من جرائم الجنايات حيث بلغت 3844 قضية أي بنسبة 47.9 % .
- جرائم المخدرات والخمور بلغت 1412 قضية وبنسبة 17.6% .
- الجرائم الأخرى بلغت 1015 قضية وبنسبة 12.6% ، تليها جرائم القتل والإعتداء على النفس حيث بلغت 846 قضية وبنسبة 10.5% .
- بينما بلغ عدد جرائم الإعتداء على العرض والسمعة 358 قضية وبنسبة 4.5%، فجرائم الخطف والقبض والحجز ثم جرائم البنوك بنسبة 4.1% ، 2.8% على الترتيب.

2- كما انخفض الوارد لقضايا الجنح في كل من :

- قضايا جنح التجارة من 2059 جنحة عام 2011 إلى 1272 جنحة عام 2012 أي بمقدار 787 جنحة بنسبة 38.2% .
- قضايا جنح الصحافة من 419 جنحة في عام 2011 إلى 355 جنحة عام 2012 أي بمقدار 64 جنحة و بنسبة 15.3% .

Public Prosecution

- The juveniles misdemeanors from 1026 misdemeanors in year 2011 930 misdemeanors in year 2012 by 96 misdemeanors and a percentage of 9.4%.
- The cheques misdemeanors from 1216 misdemeanors in year 2011 to 1135 misdemeanors in year 2012 by 81 misdemeanors and a percentage of 6.7%.
- The drugs addict misdemeanors from 481 misdemeanors in year 2011 to 471 misdemeanors in year 2012 by 10 misdemeanors and a percentage of 2.1%.
- The annual mean of the received cases to the public prosecution reached 13469 cases during 2008-2012 with a standard deviation of 1060.8
- Chi-square test showed that for the received cases to public prosecution to be annually equaled during 2008-2012 there should be a difference with a statistical mark where it reached 417.7 in the abstract level 5%.
- The trend of the received cases to the public prosecution during 2008 - 2012 showed the existence of a general linear contractive direction significant where the slope reached 672 cases in the abstract level 5%.

3 - Received cases by prosecution:

- Total received to the prosecution of drugs and alcohol reached to be the highest in the total received to public prosecution where it reached 2083 cases by percentage of 17.1 %.

النيابة العامة

- قضايا جنح الأحداث من 1026 جنحة عام 2011 إلى 930 جنحة عام 2012 أي بمقدار 96 جنحة وبنسبة 9.4%.
- قضايا جنح الشيكات من 1216 جنحة عام 2011 إلى 1135 جنحة عام 2012 أي بمقدار 81 جنحة بنسبة 6.7% .
- قضايا جنح مدمني المخدرات من 481 جنحة في عام 2011 إلى 471 جنحة عام 2012 أي بمقدار 10 جنح وبنسبة 2.1% .
- بلغ المتوسط السنوي للقضايا الواردة للنيابة العامة 13469 قضية خلال 2008 - 2012 وبانحراف معياري 1060.8
- أكد اختبار مربع كاي (كا²) تساوي القضايا الواردة للنيابة العامة سنويا خلال 2008 - 2012 وجود اختلاف ذو دلالة إحصائية حيث بلغ 417.7 عند مستوى معنوية 5% .
- أظهر اختبار الاتجاه العام الخطي للقضايا الواردة للنيابة العامة خلال 2008 - 2012 وجود اتجاه عام خطي عكسي معنوي حيث بلغ الميل 672 قضية عند مستوى معنوية 5% .

3- القضايا الواردة حسب النيابة :

- يمثل إجمالي الوارد إلى نيابة المخدرات والخمور العدد الأكبر في إجمالي الوارد الكلي إلى النيابة العامة حيث بلغ 2083 قضية وبنسبة 17.1% .

Public Prosecution

- Following this The received to the Hawalli prosecution comes next where it reached 1576 cases by percentage of 12.9 % and public finances prosecution percentage of 11.7%.
- The received to the Al-Farwaniya prosecution 1358 cases and by percentage of 11.1% , then commercial affairs prosecution comes next with percentage of 10.4% and Juveniles prosecution with percentage of 9.7% , next AlJahraa Prosecution with Percentage of 9.4 %.
- The total received to Capital prosecution reached 935 cases by percentage of 7.7%, then Al- Ahmadi, by percentage 5.7% and Mubarak AL- Kabeer by percentage of 1.6% and other public the last by percentage 2.6%.
- Not registered any received case in first instance prosecution.

Second: Acted upon cases :

- The total cases decreased from 12621 cases in 2011 to 12513 cases in 2012 by 108 cases and a percentage of 0.9 %.

1- The acted upon cases in most types decreased in 2012 than previous year such as :

- The press misdemeanors from 496 misdemeanors in 2011 to 404 misdemeanors in 2012 by 92 misdemeanors and a percentage of 18.5 %.
- The number of the trade misdemeanors from 2058 misdemeanors in 2011 to 1694 misdemeanors in 2012 by 364 misdemeanors and a percentage of 17.7%.

النيابة العامة

- يلي ذلك الوارد إلى نيابة حولي حيث بلغ الوارد منها 1576 قضية وبنسبة 12.9% ثم نيابة الأموال العامة بنسبة 11.7% .
- يلي ذلك ما ورد إلى نيابة الفروانية 1358 قضية وبنسبة 11.1% ثم الشئون التجارية بنسبة 10.4% ثم الأحداث بنسبة 9.7% ويليه نيابة الجهراء بنسبة 9.4 % .
- بلغ إجمالي الوارد إلى نيابة العاصمة 935 قضية وبنسبة 7.7% ثم الأحمدية بنسبة 5.7% فمبارك الكبير بنسبة 1.6% ، وأخيراً النيابات الأخرى بنسبة 2.6% .
- لم تسجل أي قضية واردة في نيابة الكلية .

ثانياً : القضايا المتصرف فيها :

- انخفض إجمالي القضايا من 12621 قضية عام 2011 إلى 12513 قضية عام 2012 بمقدار 108 قضية وبنسبة 0.9% .

1- انخفض عدد القضايا المتصرف فيها في معظم أنواع القضايا في عام 2012 عن العام السابق لها مثل :

- جنح الصحافة من 496 جنحة عام 2011 إلى 404 جنحة عام 2012 بمقدار 92 جنحة بنسبة 18.5% .
- قضايا جنح التجارة من 2058 جنحة عام 2011 إلى 1694 جنحة عام 2012 بمقدار 364 جنحة أي بنسبة 17.7% .

Public Prosecution

- The number of juveniles misdemeanors from 1007 misdemeanors in 2011 to 886 misdemeanors in 2012 by 121 misdemeanors and a percentage of 12.0%.
- The number of cheques misdemeanors from 1307 misdemeanors in 2011 to 1213 misdemeanors in 2012 by 94 misdemeanors and a percentage of 7.2 %.

2 - And also the acted upon cases increased in:

- The felonies cases from 7322 cases in year 2011 to 7824 cases in year 2012 by 502 and a percentage of 6.9%.
- Cases in drugs addiction misdemeanors from 431 misdemeanors in 2011 to 492 misdemeanors in 2012 by 61 misdemeanors and a percentage of 14.2% .
- The annual mean of acted upon cases to the prosecution reached 13756 cases during 2008 - 2012 with a standard deviation of 1067.9
- Chi-square test showed that for the acted upon cases in the prosecution to be annually equaled during 2008-2012 there should be a difference with a statistical mark where it reached 414.5 in the abstract level 5%.
- The trend of the number acted upon cases in the public prosecution during 2008-2012 showed the existence of a general linear contractive direction non-significant where the slope reached 577 cases in the abstract level 5%.

النيابة العامة

- قضايا جنح الأحداث من 1007 جنحة عام 2011 إلى 886 جنحة عام 2012 بمقدار 121 جنحة أي بنسبة 12.0% .
- جنح الشيكات من 1307 جنحة عام 2011 إلى 1213 جنحة عام 2012 بمقدار 94 جنحة وبنسبة 7.2% .

2 - كما ارتفع المنصرف من في كل من :

- قضايا الجنايات من 7322 قضية عام 2011 إلى 7824 قضية عام 2012 بمقدار 502 قضية فقط وبنسبة 6.9% .
- عدد قضايا جنح إدمان المخدرات من 431 جنحة عام 2011 إلى 492 جنحة عام 2012 بمقدار 61 جنحة وبنسبة 14.2% .
- بلغ المتوسط السنوي للقضايا المنصرف فيها بالنيابة 13756 قضية خلال 2008-2012 وبتباين معياري قدره 1067.9
- أكد اختبار مربع كاي (كا²) لتساوي القضايا المنصرف فيها بالنيابة خلال 2008 - 2012 وجود اختلاف ذو دلالة إحصائية حيث بلغ 414.5 عند مستوى معنوية 5% .
- أظهر اختبار الاتجاه العام الخطي للقضايا المنصرف فيها بالنيابة العامة خلال 2008 - 2012 وجود اتجاه عام عكسي غير معنوي حيث بلغ الميل 577 قضية عند مستوى معنوية 5% .

Public Prosecution

* Rate of cases to inhabitants:

- The average of received cases to public prosecution per 100,000 decreased from 337 cases in 2011 to 320 cases in 2012 by 17 cases.
- The average of acted upon cases to public prosecution per 100,000 decreased from 347 cases in 2011 to 329 cases in 2012 by 18 cases.

* Future predictions :

- The annual expected mean of received cases reached 12366 cases the minimum is 6020 cases and the maximum is 18711 cases during 2013-2017 these predictions are trusted by 95%.
- The annual expected mean of acted upon cases reached 12763 cases, the minimum is 7509 cases and the maximum is 18016 cases during 2013-2017 these predictions are trusted by 95% .

النيابة العامة

* معدل القضايا للسكان :

- انخفض معدل القضايا الواردة للنيابة العامة لكل 100,000 من السكان من 337 قضية عام 2011 إلى 320 قضية عام 2012 بمقدار 17 قضية .
- انخفض معدل القضايا المتصرف فيها للنيابة العامة لكل 100,000 من السكان من 347 قضية عام 2011 إلى 329 قضية عام 2012 بمقدار 18 قضية .

* التوقعات المستقبلية :

- بلغ المتوسط السنوي المتوقع للقضايا الواردة 12366 قضية ويحد أدنى 6020 قضية ، ويحد أعلى 18711 قضية خلال 2013 - 2017 وهذه التوقعات موثوق بها بدرجة 95% .
- بلغ المتوسط السنوي المتوقع للقضايا المتصرف فيها 12763 قضية ويحد أدنى 7509 قضية ، ويحد أعلى 18016 قضية خلال 2013-2017 وهذه التوقعات موثوق بها بدرجة 95% .

8

الفصل الثامن Chapter Eight

إدارة الرسوم القضائية Judicial fees department

- Accomplishment of department by sections
- Accomplishment of department by years

- إنجازات الإدارة حسب الأقسام
- إنجازات الإدارة حسب السنوات

Judicial fees

Table (87)

Accomplishments of department by sections during 2008 - 2012 .

الرسوم القضائية

جدول (87)

إنجازات الإدارة حسب الأقسام

خلال 2008 - 2012م.

نسبة التغير عام 2012 عن عام 2011 Change ratio from year 2012 to 2011	2012	2011	2010	2009	2008	البيان Description	القسم Section
%1.8 -	74624	76024	63575	54490	56024	صفحة دعاوى محكمة العاصمة Proceedings of capital court	تقدير الرسوم Fees estimation
%12.3 -	36106	41178	48108	32918	23319	صفحة الدعاوى بالمحاكم الجزئية Proceedings in partial courts	
%5.5 -	110730	117202	111683	87408	79343	إجمالي صفح الدعاوى Total of proceedings	
%13.6 -	8430	9758	9937	8784	7991	أمانة خبير وتعديل طلبات Deposit of expert and amending of demands	
%23.0	24387	19829	18424	19472	16662	الملفات التي تم فحصها في العاصمة Investigated File in the capital court	فحص الدعاوى Examination proceedings
%4.5	19171	18337	20167	19392	17180	الملفات التي تم فحصها في المحاكم الجزئية Investigated File in the partial courts	
%14.1	43558	38166	38591	38864	33842	إجمالي الملفات التي تم فحصها Total of investigated file	
%261.0	11300	3130	3730	378	662	مصادرة كفالات Bails confiscation	
%9.2	22487	20590	17958	19080	17021	الملفات التي تم مراجعتها Files reviewed	التدقيق والمراجعة Audit and review
%11.4 -	3421	3863	5086	4290	4277	أوامر تقدير رسوم ومصروفات Order of fees estimation and expenses	
%46.7	66	45	40	60	67	طلبات استرداد الرسوم Recovery Fees demands	
%92.2	49037779	25509472	20076816	19583793	14661599	الإيرادات Revenues	الخزينة Treasury
%8.5 -	3233627	3534184	2780748	2352810	3727825	المصروفات Expenses	

Note : The meetings of experts was cancelled because . ملاحظة : تم إلغاء جلسات خبراء لعدم توفر البيان عام 2011 و 2012 .
there are no data available in year 2011 and 2012.

Judicial fees

Appendant / Table (87)

Accomplishments of department by sections during 2008 - 2012 .

الرسوم القضائية

تابع / جدول (87)

إنجازات الإدارة حسب الأقسام خلال 2008 - 2012م.

نسبة التغير عام 2012 عن عام 2011 Change ratio from year 2012 to 2011	2012	2011	2010	2009	2008	البيان Description	القسم Section
%26.3-	1068	1450	2701	3848	2290	العدد No.	تم التنفيذ Executed
%4.0	580792	558520	1277297	887596	666815	المبلغ Amount	
%1.8	1593	1565	2133	2253	2496	العدد No.	استمارات التحصيل التي تم ادخالها Collection forms inputed
%3.8	81665	78687	126104	116075	121578	المبلغ Amount	
%7.3	4247	3957	4395	4339	3646	العدد No.	أوامر تقدير الرسوم المصدرة Exporting order to estimate fees
%21.4	1656937	1365239	642823	1208738	746136	المبلغ Amount	
%56.8-	334	774				العدد No.	• استمارات تحصيل الغرامات Collection forms penalties
%32.9-	36400	54251				المبلغ Amount	
%8.4	1726	1592				العدد No.	• مطالبات ودية Friendly claims
%355.8	280029	61439				المبلغ Amount	
%33.8-	204	308	320	617	593	العدد No.	الغرامات المسددة Penalties payment
%29.4-	13082	18533	14305	27689	28910	المبلغ Amount	
-	6744	5462	4790	4893	4533	إجمالي الصادر Total of outgoing	السكرتارية Secretary
-	3535	3074	2392	1684	1335	إجمالي الوارد Total of incoming	

Note :

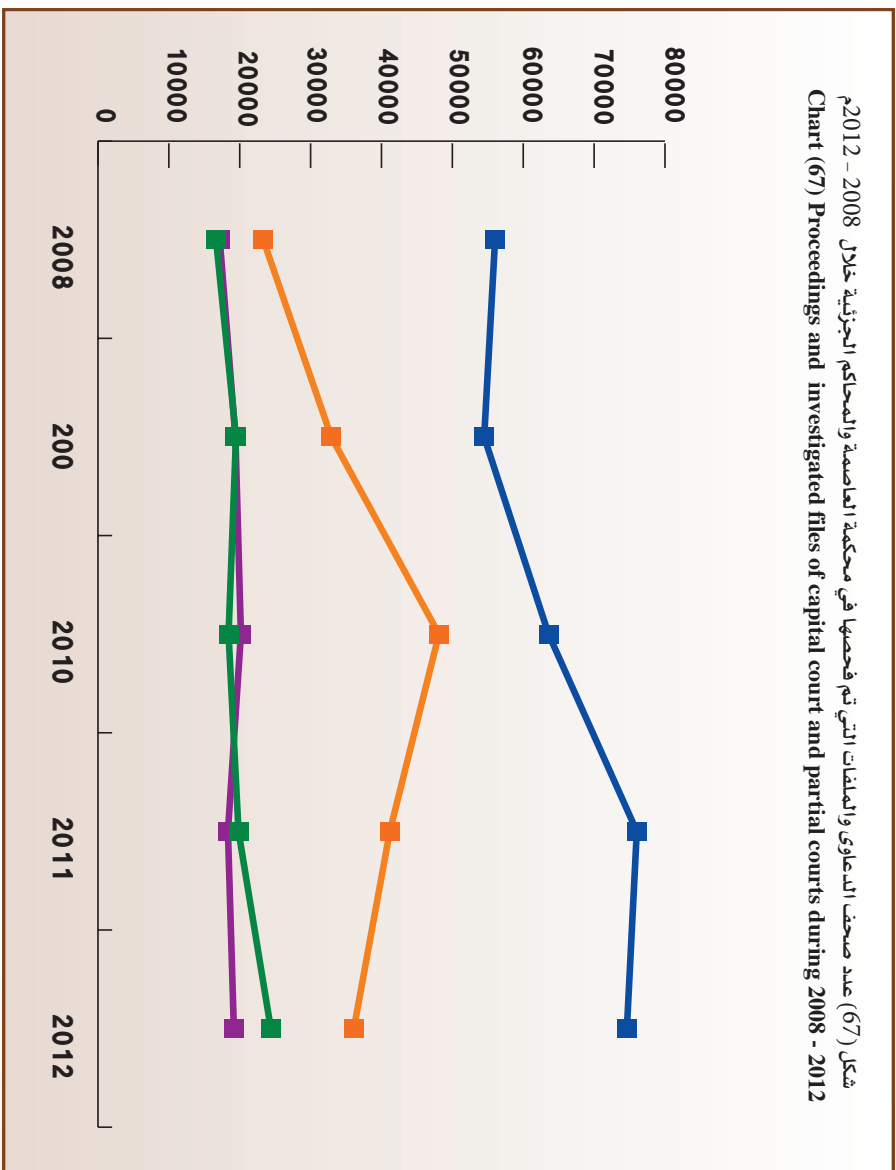
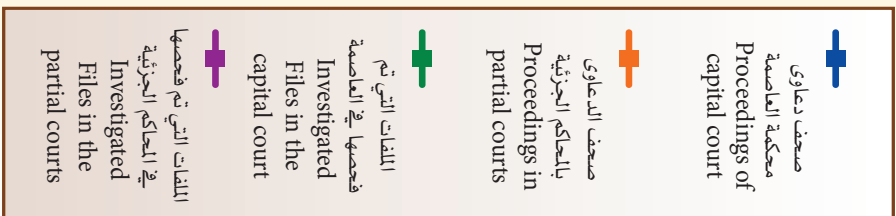
- Description of the collection forms penalties and friendly claims had add on year 2011.
- There are differences from financial transactions to another .

ملاحظة :

- بيان استمارات تحصيل الغرامات والمطالبات الودية تم إضافتها في عام 2011 .
- هناك مبالغ مالية توجد بها فروق من معاملة إلى أخرى .

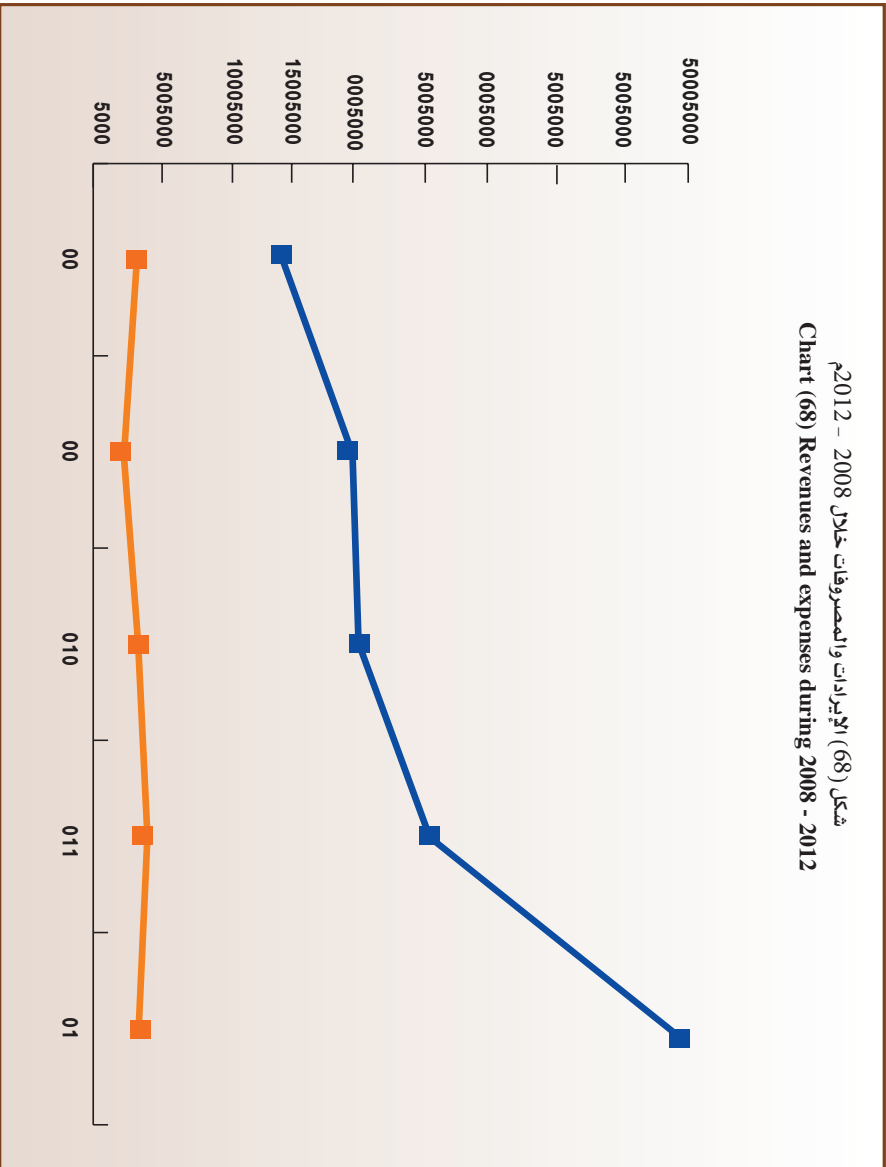
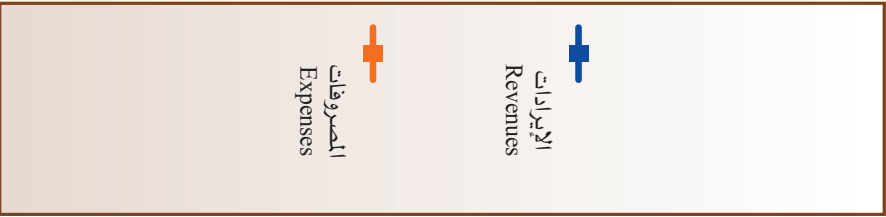
Judicial fees

الررسوم القضائية



Judicial fees

الرسوم القضائية



التحليل
الإحصائي
**Statistical
Analysis**

Judicial fees

Descriptive statistical measurements

of number of proceedings in fees estimation section.

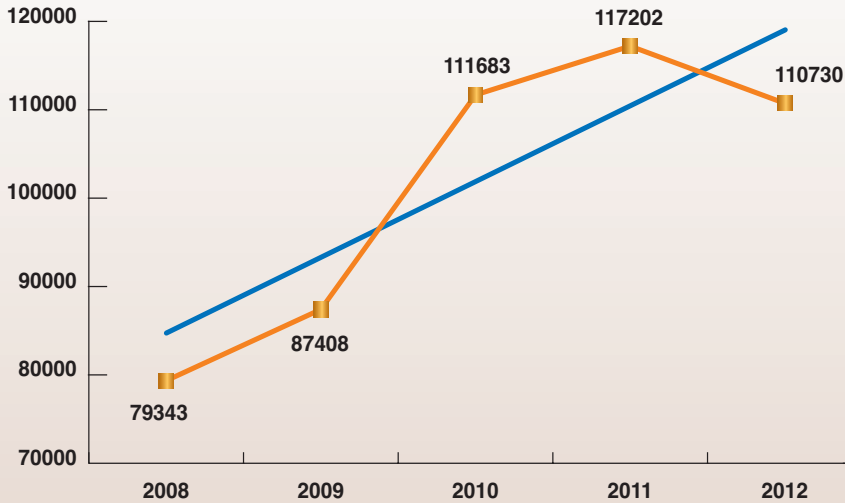
الرسوم القضائية

المقاييس الإحصائية المستخدمة

لعدد صحف الدعاوى بقسم تقدير الرسوم.

معنوية الميل Sig	الميل Slope	المعنوية Sig	مربع كاي Chi-Square	معامل الاختلاف C.V	الانحراف المعياري St.Dev	المتوسط Mean	2012	2011	2010	2009	2008	السنة Year
0.053	9256.8	0.000	11105.6	14.8	14998.0	101273.2	110730	117202	111683	87408	79343	القياس Measure

شكل (69) الإتجاه العام لعدد صحف الدعاوى خلال 2008 - 2012م
Chart (69) The trend of number of proceeding during 2008 - 2012



Judicial fees

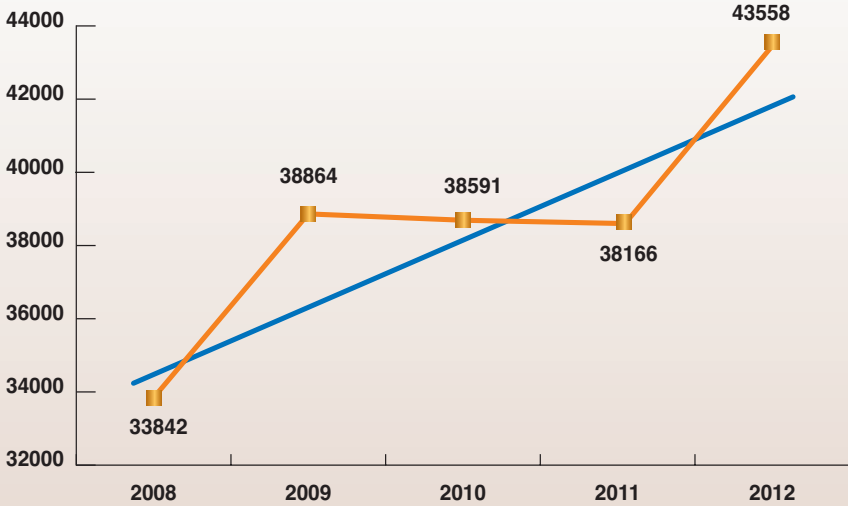
**Descriptive statistical measurements
of number investigated files in examination
proceedings section.**

الرسوم القضائية

المقاييس الإحصائية المستخدمة
لعدد الملفات التي تم فحصها بقسم فحص الدعاوى.

معنوية الميل Sig	الميل Slope	المعنوية Sig	مربع كاي Chi-Square	معامل الاختلاف C.V	الإحتراف المعياري St.Dev	التوسط Mean	2012	2011	2010	2009	2008	السنة Year
0.062	1873.4	0.000	1229.9	8.0	308.5	38604.2	43558	38166	38591	38864	33842	القياس Measure

شكل (70) الإتجاه العام لعدد الملفات التي تم فحصها خلال 2008 - 2012م
Chart (70) The trend of number of investigated files during 2008 - 2012



Judicial fees

Fees estimation section:

- Total number of proceedings decreased from 117202 proceedings in year 2011 to 110730 proceedings in year 2012 , the estimate percent was 5.5% because of the lowers number in the proceedings in partial courts by 12.3 % and the proceedings of capital court by 1.8% .
- The annual mean for the proceedings that had been accomplished had reached 101273 proceedings during 2008-2012 with standard deviation of 14998 .
- Chi-square test proved that for the number of proceedings to be equaled annually during 2008-2012 there must be a difference with statistical mark, where it reached 11105.6 in the abstract level 5%.
- The trend of the accomplished proceedings showed the existence of a general linear direction non-significant that slope reached 9257 proceedings in the abstract level 5%.

Examination proceedings section:

- Total number of investigated files in department increased from 38166 files in year 2011 to 43558 files in year 2012, the estimate percent was 14.1%, where the number of investigated files in capital court increased from year 2011 to year 2012, and the estimate was 23.0%.
- The annual mean for the investigated files that had been reached 38624 files during 2008-2012 with standard deviation of 3081.5

الرسوم القضائية

قسم تقدير الرسوم:

- انخفض عدد صحف الدعاوى بالإدارة من 117202 صحيفة عام 2011 إلى 110730 صحيفة عام 2012 أي بنسبة 5.5 % بسبب الانخفاض بعدد صحف الدعاوى بالمحاكم الجزئية بنسبة 12.3 % وأيضاً صحف دعاوى محكمة العاصمة بنسبة 1.8 % .
- بلغ المتوسط السنوي لعدد صحف الدعاوى التي أنجزت 101273 صحيفة خلال 2008 - 2012 وبانحراف معياري قدره 14998 .
- أكد اختبار مربع كاي (كا²) لتساوي عدد صحف الدعاوى سنوياً خلال 2008-2012 وجود اختلاف ذو دلالة إحصائية بلغ 11105.6 عند مستوى معنوية 5 % .
- أظهر اختبار الاتجاه العام الخطي لصحف الدعاوى المنجزة وجود اتجاه عام خطي طردي غير معنوي بلغ الميل 9257 صحيفة عند مستوى معنوية 5 % .

قسم فحص الدعاوى:

- ارتفع إجمالي عدد الملفات التي تم فحصها بالإدارة من 38166 ملف عام 2011 إلى 43558 ملف عام 2012 أي بنسبة 14.1 % حيث ارتفعت نسبة الملفات التي تم فحصها في العاصمة بنسبة 23.0 % في عام 2012 عن عام 2011 .
- بلغ المتوسط السنوي لعدد الملفات التي تم فحصها 38624 ملف خلال 2008 - 2012 وبانحراف معياري قدره 3081.5

Judicial fees

- Chi-square test proved that for the number of investigated files to be equaled annually during 2008-2012, there must be a difference with statistical mark, where it reached 1229.9 in the abstract level 5%.
- The trend of the investigated files showed the existence of a general linear direction non-significant that slope reached 1873 files in the abstract level 5%.

Audit and review section :

- Total number of recovery fees demands increased from 45 demand in year 2011 to 66 demand in year 2012 , the estimate percent was 46.7% , and total number of files reviewed increased from 20590 files in year 2011 to 22487 files in year 2012 by 9.2% , while decreased in order of fees estimation and expenses by 11.4%.

Treasury section :

- Revenues increased from 25509472 K.D in year 2011 to 49037779 K.D in year 2012, the estimate percent was 92.2% and expenses decreased from 3534184 K.D in year 2011 to 3233627 K.D in year 2012, the estimate percent was 8.5%.

Collection and follow up to the execution of orders section:

- Number of executed orders decreased by 26.3% in year 2012 from year 2011, and total amount increased from 558520 K.D to 580792 K.D, the estimate percent was 4.0%.

الرسوم القضائية

- أكد اختبار مربع كاي (كا²) لتساوي عدد الملفات التي تم فحصها سنوياً خلال 2008 - 2012 وجود اختلاف ذو دلالة إحصائية بلغ 1229.9 عند مستوى معنوية 5%.
- اظهر اختبار الاتجاه العام الخطي للملفات التي تم فحصها وجود اتجاه عام خطي طردي غير معنوي بلغ الميل 1873 ملف عند مستوى معنوية 5%.

قسم التدقيق والمراجعة :

- ارتفع عدد طلبات استرداد الرسوم من 45 طلب عام 2011 إلى 66 طلب عام 2012 بنسبة 46.7% و ارتفع إجمالي عدد الملفات التي تم مراجعتها من 20590 ملف عام 2011 إلى 22487 ملف عام 2012 أي بنسبة 9.2% ، بينما انخفضت أوامر تقدير رسوم ومصروفات بنسبة 11.4%.

قسم الخزينة :

- ارتفعت الإيرادات من 25509472 د.ك عام 2011 إلى 49037779 د.ك عام 2012 أي بنسبة 92.2% وانخفضت المصروفات من 3534184 د.ك عام 2011 إلى 3233627 د.ك عام 2012 أي بنسبة 8.5%.

قسم التحصيل ومتابعة تنفيذ الأوامر :

- انخفض عدد الأوامر التي تم تنفيذها في عام 2012 عن عام 2011 بنسبة 26.3% وارتفعت جملة مبالغها من 558520 د.ك إلى 580792 د.ك أي بنسبة 4.0%.

Judicial fees

Claims section :

- Number of friendly claims increased from 1592 in year 2011 to 1726 in year 2012, the estimate percent was 8.4% and amount increased by 355.8%, and that because there are differences between financial transactions.
- Number of exporting orders to the estimate the fees increased from 3957 orders in year 2011 to 4247 order in year 2012, the estimate percent was 7.3% and it's amount increased by 21.4%.
- Number of collection forms penalties decreased from 774 forms in year 2011 to 334 forms in year 2012, the estimate percent was 56.8% and it's amount decreased by 32.9%.
- Number of transactions of penalties payment decreased in year 2012 by 33.8% from year 2011, and it's amount decreased by 29.4%.

الرسوم القضائية

قسم المطالبات :

- ارتفع عدد المطالبات الودية من 1592 خلال عام 2011 إلى 1726 خلال عام 2012 أي بنسبة 8.4% وارتفعت مبالغها بنسبة 355.8% وذلك بسبب وجود فروق مالية بين المعاملات.
- ارتفع عدد أوامر تقدير الرسوم المصدرة من 3957 أمر عام 2011 إلى 4247 أمر عام 2012 أي بنسبة 7.3% وارتفعت مبالغها بنسبة 21.4%.
- انخفض عدد استمارات تحصيل الغرامات من 774 استمارة عام 2011 إلى 334 استمارة خلال عام 2012 أي بنسبة 56.8% وانخفضت مبالغها بنسبة 32.9%.
- أما الغرامات المسددة فتتخفف عدد معاملاتها عام 2012 عن عام 2011 بنسبة 33.8% وتتنخفض مبالغها بنسبة 29.4%.

9

الفصل التاسع Chapter Nine

الإدارة العامة للتنفيذ General Execution department

- Total of transactions
- Prevention of travel section
- Inheritance section
- Leases section
- Declaration section
- Execution personal section

- إجمالي المعاملات
- قسم منع السفر
- قسم التركات
- قسم الإيجارات
- قسم الإعلان
- قسم التنفيذ الشخصي

Civil Execution

التنفيذ المدني

جدول (88)

Table (88)

Number of the transactions in the departments by governorate and type of work during 2012 in comparison with 2011 .

عدد المعاملات بالإدارات حسب المحافظة ونوع العمل خلال 2012م مقارنا بعام 2011م .

نسبة التغير Change of ratio	الإجمالي Total 2011	الإجمالي Total 2012	الجهراء Al-Jahraa	مبارك الكبير Mubarak Al-Kabeer	الأحمدي Al-Ahmadi	الفروانية Al-Farwaniya	حولي Hawalli	العاصمة Capital	المحافظة	البيان
									Governorate	Description
%15.2	133310	153527	12386	8149	20681	31669	39222	41420	استمارة توريد	Import form
%13.7	136066	154709	12029	7938	20297	30200	38137	46108	ايصال توريد	Import receipt
%9.4	71816	78578	8408	5975	13636	14016	15796	20747	اذن صرف	Spend band
%21.7	78314	95306	9931	5675	17114	25015	24719	12852	طلب حجز وضبط سيارة	Demand of car seizure and impoundment
%1.6-	11989	11796	1124	887	1383	3420	2585	2397	محضر عرض مدين	Report of presenting debtor
%20.8	50378	60856	6674	4475	10976	13507	11410	13814	اخطار بتنفيذ حكم	Notice for judgment execution
%13.5	90122	102316	14207	5418	15137	28272	26913	12369	طلب منع سفر	Prevention of travel demand
%34.7	50650	68228	8640	3344	9354	21158	18201	7531	طلب حبس مدين	Demand of a debtor's confinement
%27.4	48638	61984	8409	3338	10094	17976	15206	6961	طلب احضار مدين	Debtor arraignment demand
%5.5	9326	9841	1028	598	1443	2694	2552	1526	تجديد طلب احضار مدين	Renewing debtor arraignment demand
%5.8	38526	40748	5059	2571	5732	9992	9282	8112	رفع طلب احضار مدين	Cancelling a debtor arraignment demand
%3.7-	46092	44369	7179	3103	7853	11543	6710	7981	شهادة لمن يهيمه الأمر	Certificate whom it may concern
%19.2	60926	72608	13430	3899	11189	10863	13972	19255	ملفات تم تنفيذها	Executed files
%15.6	826153	954866	108504	55370	144889	220325	224705	201073	الإجمالي	Total

Civil Execution

التنفيذ المدني

Table (89)

جدول (89)

Number of transactions in prevention of travel during 2012 in comparison with 2011 .

عدد المعاملات بقسم منع السفر خلال 2012م مقارنا بعام 2011م .

نسبة التغير Change of ratio	الإجمالي Total 2011	الإجمالي Total 2012	الطار Airport	الجهراء Al-Jahraa	مبارك الكبير Mubarak Al-Kabeer	الأحمدي Al-Ahmadi	الفروانية Al-Farwanya	حولي Hawalli	العاصمة Capital	المحافظة Governorate البيان Description
%42.6	56971	81259		11665	4856	14066	22617	19707	8348	أمر منع سفر Order of Prevention of travel
%8.3	50870	55072	18134	5014	2184	5948	9063	7970	6759	أمر رفع منع سفر Order of cancelling prevention of travel
%53.2	1047	1604		208	53	157	379	580	227	أمر حجز بالمخفر لمدة يوم واحد Seizure order of one day in police station
%20.9 -	1591	1259	1	72	52	143	173	587	231	أمر حبس مدين Debtor confinement order
%27.1 -	919	670		42	45	86	129	219	149	أمر افراج بدون ضمان Nobail release order
-	-	25		2			5		18	طلب منع سفر Aprevention of travel demand
%9.7	10476	11490	10811	1					678	رفع طلب احضار مدين Cancelling debtot arraignment demand
%84.0 -	125	20							20	كفالة منع سفر Bail of prevention of travel
%129.6	125	287							287	محضر عرض مدين Report of presenting debtor
%17.1 -	1662	1378	1	106	53	144	200	640	234	طلب احضار سجين Aprisoner arraignment demand
%21.3	14952	18140	17919					1	220	استمارة توريد Import form
%21.6	14652	17819	17606					1	212	ايصال توريد Import receipt
%23.2	153390	189023	64472	17110	7243	20544	32566	29705	17383	الإجمالي Total

Civil Execution

Table (90)

Number of transactions in inheritance section during 2012 in comparison with 2011 .

التنفيذ المدني

جدول (90)

عدد المعاملات بقسم التركات خلال عام 2012م مقارنةً بعام 2011م .

نسبة التغير Change of ratio	عام 2011 Year 2011	عام 2012 Year 2012	البيان Description	
%23.0 -	1370	1055	الملفات المتداولة Rotated files	
%26.9 -	1995	1458	الملفات الجديدة New files	
%16.7 -	300	250	كتب وشهادات ومحاضر Books, certificates and lecture	
%6.1 -	33	31	عدد المعاملات No. of transactions	استمارة توريد Import Form
%1166.5	326088	4130045	جملة المبالغ Total Amount	
%43.8	1314	1889	عدد المعاملات No. of transactions	أمر تأكيد صرف Order Confirmation Exchange
%106.6	5195434	10735853	جملة المبالغ Total Amount	
%24.8 -	1623	1220	كويتي Kuwaiti	
%33.0 -	355	238	غير كويتي محدد Non-kuwaiti stated	
%100.0 -	17		غير كويتي غير محدد Non-kuwaiti Non-stated	
%26.9-	1995	1458	الإجمالي Total	

Table (91)

Number of transactions in the leases section according by governorate during 2012 in comparison with 2011 .

جدول (91)

عدد المعاملات بقسم الإيجارات حسب المحافظة خلال عام 2012م مقارنةً بعام 2011م .

نسبة التغير Change of ratio	إجمالي 2011 Total 2011	إجمالي 2012 Total 2012	المحافظة Governorate						البيان Description
			الجهراء Al-Jahraa	مبارك الكبير Mubarak	Al-Kabeer	الأحمدي Al-Ahmadi	الفروانيية Al-Farwaniya	حولي Hawalli	
%28.4	3290	4225	206	63	552	1189	1663	552	إنذارات عرض جديدة New warnings display
%45.1 -	539	296	95		31	148	22		عدد الملفات المنتهية Number of finished files
%18.3 -	18885	15428	734	197	1390	3254	6591	3262	شهادة عدم إيداع أجرة Non-depositing arent certificate
%29.3 -	3365	2378	216	61	388	552	606	555	شهادة إيداع أجرة شهرية Monthly depositing arent certificate
%4.1	49500	51547	1961	657	7067	12310	19295	10257	عدد المعاملات No. of transactions
%6.4	29173015	31045521	2153243	273950	4328831	6095223	8098510	10095764	جملة المبالغ Total amount
%9.4	16803	18375	674	310	2872	5292	6686	2541	عدد المعاملات No. of transactions
%19.3	23833519	28429562	1351070	335880	3957034	5734504	9902564	7148510	جملة المبالغ Total amount

Civil Execution

Table (92)

Received and declared in the declaration section by governorate during 2012 in comparison with 2011 .

التنفيذ المدني

جدول (92)

الوارد والمعلن بقسم الإعلان حسب المحافظة خلال عام 2012م مقارنا بعام 2011م .

نسبة التغير Change of ratio	إجمالي 2011 Total 2011	إجمالي 2012 Total 2012	الجهراء Al-Jahraa	مبارك الكبير Mubarak Al-Kabeer	الأحمدي Al-Ahmadi	الفروانية Al-Farwaniya	حولي Hawalli	العاصمة Capital	المحافظة Governorate	البيان Description
%34.7	97425	131261	17978	7219	20919	31971	31580	21594	الوارد Received	الأحكام المعلنة (العادي والشخصي) Declared Judgment regular and personal
%36.4	94232	128508	17858	7218	20915	31642	30006	20869	المعلن Declared	
%1.2	%96.7	%97.9	%99.3	%100.0	%100.0	%99.0	%95.0	%96.6	النسبة Ratio	
%3.8	18030	18718	1301	675	1838	2692	4944	7268	الوارد Received	إنذار رسمي Official warning
%7.1	15486	16593	1232	675	1759	2370	3812	6745	المعلن Declared	
%3.2	%85.9	%88.6	%94.7	%100.0	%95.7	%88.0	%77.1	%92.8	النسبة Ratio	
%26.7	4799	6078	1	126	860	1154	2768	1169	الوارد Received	إنذار عرض Warning display
%28.9	4426	5703	1	126	860	1150	2429	1137	المعلن Declared	
%1.7	%92.2	%93.8	%100.0	%100.0	%100.0	%99.7	%87.8	%97.3	النسبة Ratio	
%4.2 -	26542	25421	5	1225	1927	12844	2524	6896	الوارد Received	أوامر منع سفر Prevention of travel orders
%4.2 -	26448	25334	5	1225	1927	12842	2518	6817	المعلن Declared	
%0.0	%99.6	%99.7	%100.0	%100.0	%100.0	%100.0	%99.8	%98.9	النسبة Ratio	
%14.9 -	295	251		2	100			149	الوارد Received	محاضر ايداع Report of the deposit
%16.5 -	285	238		2	100			136	المعلن Declared	
%1.9 -	%96.6	%94.8		%100.0	%100.0			%91.3	النسبة Ratio	
%8.3 -	229	210	34	29		18		129	الوارد Received	تبايع بالحضور Attendance notifications
%0.0	180	180	30	29		15		106	المعلن Declared	
%9.0	%78.6	%85.7	%88.2	%100.0		%83.3		%82.2	النسبة Ratio	
%55.1 -	876	393						393	الوارد Received	أوراق خارجية Foreign papers
%13.6 -	191	165						165	المعلن Declared	
%92.6	%21.8	%42.0						%42.0	النسبة Ratio	
%23.0	148196	182332	19319	9276	25644	48679	41816	37598	الوارد Received	الإجمالي Total
%25.1	141248	176721	19126	9275	25561	48019	38765	35975	المعلن Declared	
%1.7	%95.3	%96.9	%99.0	%100.0	%99.7	%98.6	%92.7	%95.7	النسبة Ratio	

Civil Execution

Table (93)

Number of the transaction in the execution personal section by governorate and type of work during 2012.

التنفيذ المدني

جدول (93)

عدد المعاملات بقسم التنفيذ الشخصي حسب نوع العمل والمحافظة خلال عام 2012م.

عدد المعاملات حسب المحافظات Number of transactions by governorates							نوع العمل Type of work
الإجمالي Total	مبارك الكبير Mubarak Al-Kabeer	الأحمدي Al-Ahmadi	الجبراء Al-Jabraa	الفروانية Al-Farwaniya	حوالي Hawalli	العاصمة Capital	
6586	672	777	792	1666	1490	1189	تكليف بالحضور Mandated attendance
2989	374	695	145	601	198	976	محضر حجز تنفيذي بما للمدين لدى الغير (البنوك) Record of an executive booked to others (banks)
2345	266	347	210	433	561	528	محضر بتعديل الخصم الذي يتم من المرتب Record modify discount which is from salary
1542	170	201	164	218	413	376	محضر رفع حجز Lifting record book
2662	423	358	320	487	497	577	محضر حجز تنفيذي بصورة دورية (المرتب) Record of an executive booked periodically (salary)
1561	205	210	160	247	435	304	طلب حجز وضبط سيارة Demand of car seizure and impoundment
690	116	119	58	99	160	138	طلب ضبط سيارة Demand of car seizure
1118	158	174	100	162	325	199	طلب رفع حجز تنفيذي عن سيارة Demand of an executive car booking
1345	190	239	128	206	217	365	محضر تنازل Record disclaimer
10736	2409	1027	1000	1431	1064	3805	محضر اثبات حالة Record proof case
932	116	89	114	141	250	222	محضر رؤية محضون Record the seeing to whom under custody
1315	142	281	99	235	282	276	محضر استلام نفقة خارج الإدارة Record receipt expense out side the department
11671	1180	1713	567	2314	3115	2782	طلب حجز بما للمدين لدى الغير Demand and seizure a debtor's receivables
1367	188	164	209	251	323	232	طلب حيس مدين Demand of confirement a debtor's
2106	300	293	272	347	590	304	طلب احضار مدين Debtor arraignment demand
919	117	140	90	146	265	161	تجديد طلب احضار مدين Renewing debtor arraignment demand
1763	212	271	165	276	481	358	رفع طلب احضار مدين Caneding a debtor arraignment demand
18490	1606	4018	3576	4101	2375	2814	شهادة لمن يهمه الأمر Certiffiate whom it may concern
1587	130	95	212	89	888	173	ملفات تم تنفيذها Executed fils
71724	8974	11211	8381	13450	13929	15779	الإجمالي Total
%100.0	%12.5	%15.6	%11.7	%18.8	%19.4	%22.0	النسبة للإجمالي Percentage of the total

Civil Execution

Table (94)

Main accomplished transactions during 2008 - 2012 .

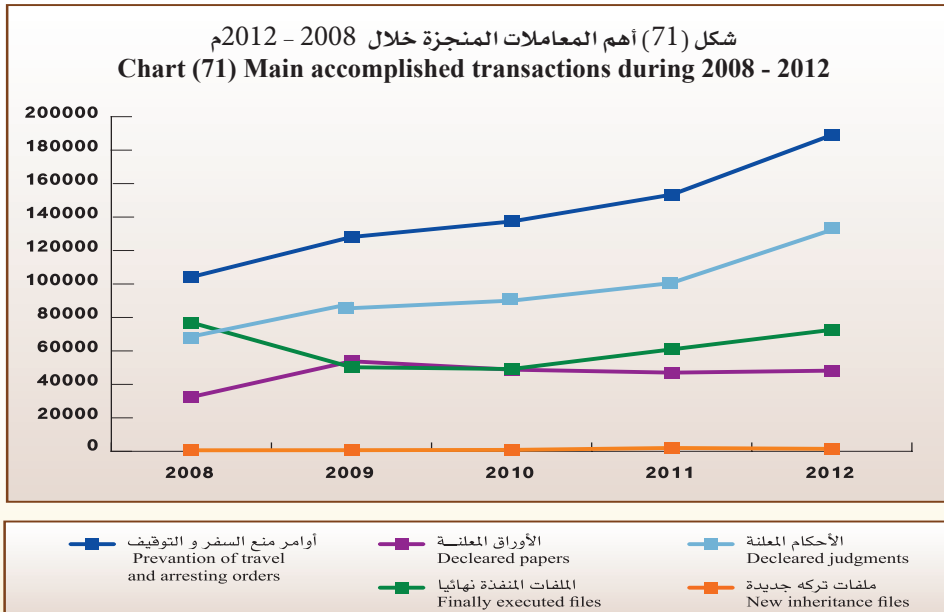
التنفيذ المدني

جدول (94)

أهم المعاملات المنجزة خلال 2008 - 2012م.

السنوات Years					نوع العمل Type of work
2012	2011	2010	2009	2008	
128508	94232	91805	88213	68587	الأحكام المعلنة Declared judgments
72608	60926	49179	50252	76927	الملفات المنفذة نهائياً Finally executed files
1458	1995	839	676	610	ملفات تركة جديدة New inheritance files
189023	153390	137358	128078	104162	أوامر منع السفر و التوقيف Prevention of travel and arresting orders
48213	47016	48797	53805	32457	الأوراق المعلنة Declared papers
367202	296633	278799	270772	205816	الإجمالي عدا الأحكام المنفذة Total except for the excuted judgments

شكل (71) أهم المعاملات المنجزة خلال 2008 - 2012م
Chart (71) Main accomplished transactions during 2008 - 2012



Civil Execution

Table (95)

Record of the main accomplished transactions during 2008 - 2012 in comparison with 2008 .

التنفيذ المدني

جدول (95)

الرقم القياسي لأهم المعاملات المنجزة خلال 2008 - 2012م مقارنا بعام 2008م .

السنوات Years					نوع العمل Type of work
2012	2011	2010	2009	2008	
%187.4	%137.4	%133.9	%128.6	%100.0	الأحكام المعلنة Declared judgments
%94.4	%79.2	%63.9	%65.3	%100.0	الملفات المنفذة نهائيا Finally executed files
%239.0	%327.0	%137.5	%110.8	%100.0	ملفات تركه جديدة New inheritance files
%181.5	%147.3	%131.9	%123.0	%100.0	أوامر منع السفر والتوقيف Prevention of travel and arresting orders
%148.5	%144.9	%150.3	%165.8	%100.0	الأوراق المعلنة Declared papers
%178.4	%144.1	%135.5	%131.6	%100.0	الإجمالي عدا الأحكام المنفذة Total except for the excuted judgments

Table (96)

Total accomplished transactions during 2008 - 2012 in comparison with 2008 .

جدول (96)

إجمالي المعاملات المنجزة خلال 2008 - 2012م مقارنا بعام 2008م .

السنوات Years					نوع المعاملات Type of transactions
2012	2011	2010	2009	2008	
954866	826153	1123586	1197699	1105724	المعاملات المنجزة Accomplished transactions
%86.4	%74.7	%101.6	%108.3	%100	الرقم القياسي * باعتبار عام 2008 سنة الأساس (100) Record concidering 2008 is the foundation
%15.6	%26.5 -	%6.2 -	%8.3	-	الإجمالي عدا الأحكام المنفذة Total except for the excuted judgments

التحليل
الإحصائي
**Statistical
Analysis**

Civil Execution

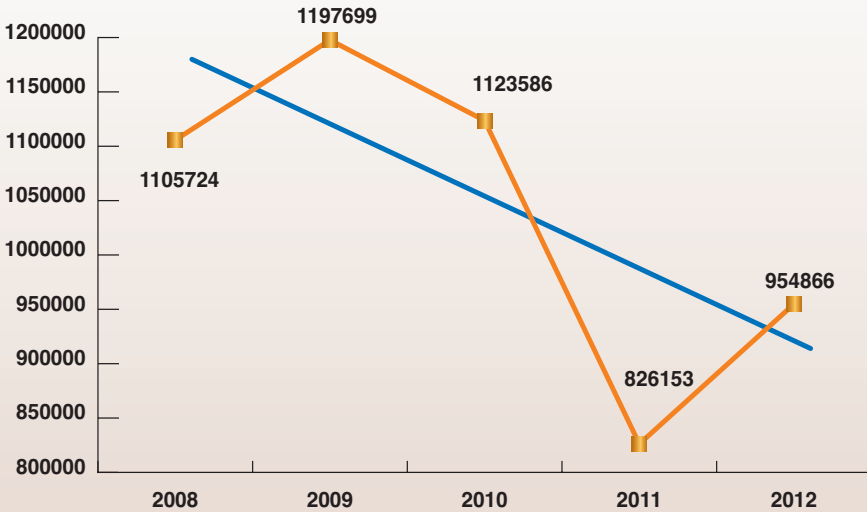
Descriptive statistical measurements
of total transactions.

التنفيذ المدني

المقاييس الإحصائية المستخدمة
لإجمالي المعاملات .

السنة Year	2008	2009	2010	2011	2012	المتوسط Mean	الانحراف المعياري St.Dev	معامل الاختلاف C.V	مربع كاي Chi-Square	الخطية Sig	الميل Slope	معنوية الميل Sig
القياس Measure	1105724	1197699	1123586	826153	954866	1041605.6	133522	12.8	85580.1	0.000	67326.2 -	0.176

شكل (72) الإتجاه العام لإجمالي المعاملات خلال 2008 - 2012م
Chart (72) The trend of total transactions during 2008 - 2012



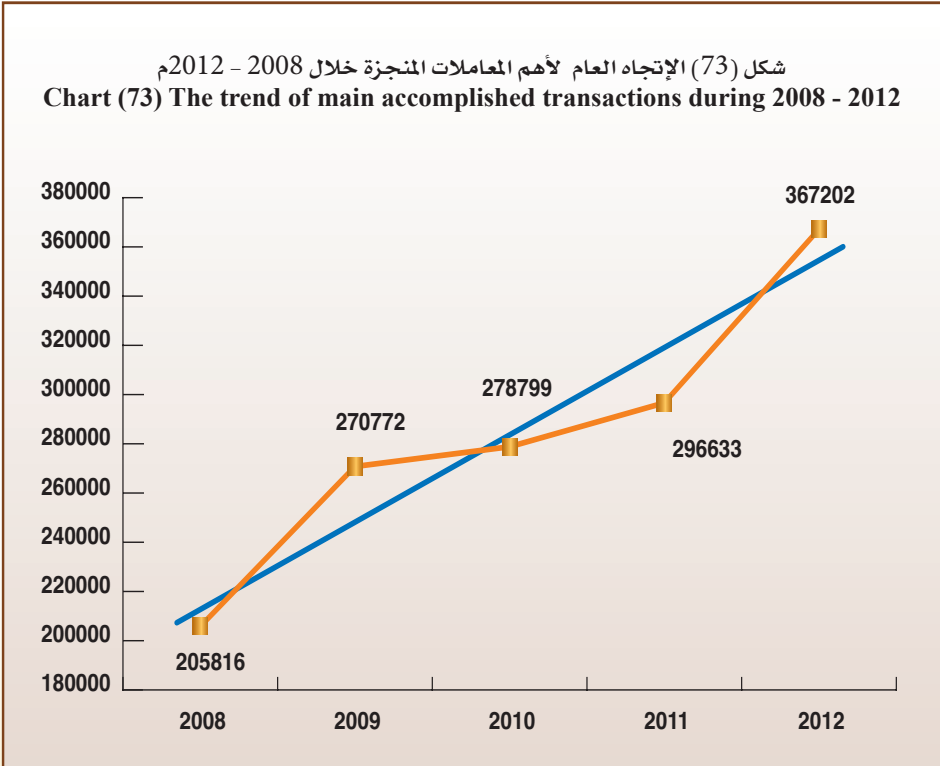
Civil Execution

Descriptive statistical measurements
of main accomplished transactions .

التنفيذ المدني

المقاييس الإحصائية المستخدمة
لأهم المعاملات المنجزة .

معنوية الميل Sig	الميل Slope	المعنوية Sig	مربع كاي Chi-Square	معامل الاختلاف C.V	الانحراف المعياري St.Dev	المتوسط Mean	2012	2011	2010	2009	2008	السنة Year
0.012	34863.3	0.000	47197.7	18.2	51762.6	283844.4	367202	296633	278799	270772	205816	القياس Measure



Civil Execution

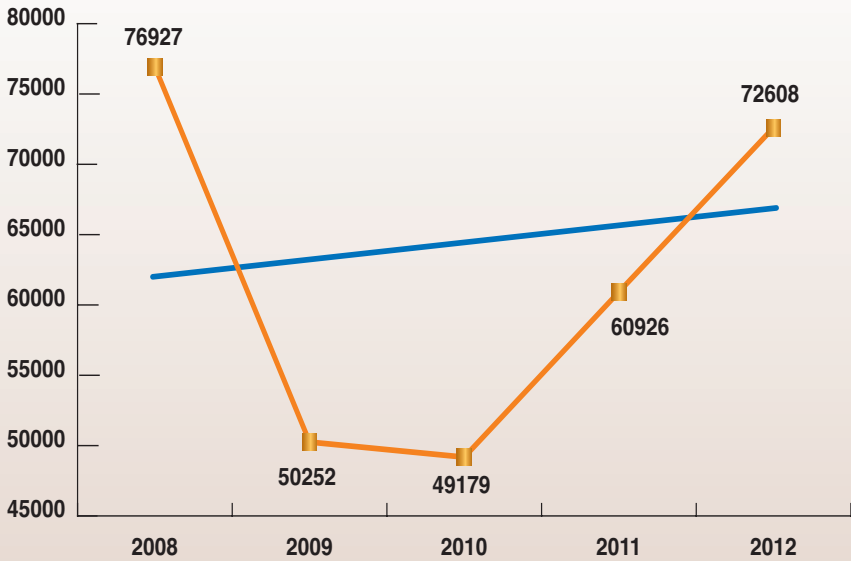
Descriptive statistical measurements
of finally executed files.

التنفيذ المدني

المقاييس الإحصائية المستخدمة
للملفات المنفذة نهائياً .

معنوية التيل Sig	الميل Slope	المعنوية Sig	مربع كاي Chi-Square	معامل الاختلاف C.V	الانحراف المعياري St.Dev	المتوسط Mean	2012	2011	2010	2009	2008	السنة Year
0.968	203.6	0.000	10308.3	18.2	11303.9	61978.4	72608	60926	49179	50252	76927	القياس Measure

شكل (74) الإتجاه العام للملفات المنفذة نهائياً خلال 2008 - 2012م
Chart (74) The trend of finally executed files during 2008 - 2012



Civil Execution

1 - Total transactions in departments :

- The total of transactions reached 954866 transactions with an increase of 128713 transactions than in year 2011 where the transactions total reached 826153 transactions , the estimate percent was 15.6%.
- The annual mean for the total of the transactions reached 1041606 transaction during 2008 - 2012 with standard deviation of 133522
- The trend for the total of transactions during 2008 – 2012 proved a contractive linear direction non-significant slope reached 67326 in the abstract level 5%.
- Chi-square test proved that for the number transactions to be equaled during 2008 - 2012 there should be a difference of statistical mark where it reached 85580.1 in the abstract level 5%.

2 – Prevention of travel section :

- The total of transactions reached 189023 transactions in year 2012 with an increase of 35633 transactions, the estimate percent was 23.2% than year 2011 where the transactions total reached 153390 transactions .
- The number of prevention of travel orders transactions was 81259 orders in year 2012, the estimate percent was 43 % from the total of transactions.
- The number of prevention of travel cancelling orders was 55072 orders in year 2012 , the estimate percent was 29.1% from the total of transactions.

التفويض الرديني

1- إجمالي المعاملات بالإدارات :

- بلغ إجمالي المعاملات 954866 معاملة بارتفاع قدره 128713 معاملة عن عام 2011 الذي بلغ إجمالي المعاملات فيه 826153 معاملة وبنسبة 15.6%.
- بلغ المتوسط السنوي لإجمالي المعاملات 1041606 معاملة خلال 2008 - 2012 وبتحرف معياري 133522
- أظهر اختبار الإتجاه العام لإجمالي المعاملات خلال 2008 - 2012 وجود اتجاه عام عكسي غير معنوي بلغ الميل 67326 عند مستوى معنوية 5% .
- أكد اختبار مربع كاي (كا²) لتساوي عدد المعاملات سنويا خلال 2008 - 2012 وجود اختلاف ذو دلالة إحصائية حيث بلغ 85580.1 عند مستوى معنوية 5% .

2 - قسم منع السفر :

- بلغ إجمالي المعاملات 189023 معاملة عام 2012 بزيادة قدرها 35633 معاملة وبنسبة 23.2% عن عام 2011 الذي بلغ إجمالي المعاملات فيه 153390 معاملة .
- بلغ عدد معاملات أوامر منع السفر 81259 أمر في عام 2012 وبنسبة 43% من إجمالي المعاملات.
- بلغ عدد أوامر رفع منع السفر 55072 أمر عام 2012 بنسبة 29.1% من إجمالي المعاملات.

Civil Execution

3 - Inheritance section :

- The number of new files decreased from 1995 files in year 2011 to 1458 files in year 2012 by 537 files, the estimate percent was 26.9% .

4 - Leases section :

- The number of new warnings display increased from 3290 warnings in year 2011 to 4225 warnings in year 2012 by 935 warnings , the estimate percent was 28.4%.
- The number of finished files decreased from 539 files in year 2011 to 296 files in year 2012 by 243 files, the estimate percent was 45.1%.
- The number of transactions showing the import form increased 49500 transactions in year 2011 to 51547 transactions in year 2012 by 2047 transactions, the estimate percent was 4.1%.
- The number of transactions of spending the order confirmation exchange increased from 16803 transactions in year 2011 to 18375 transactions in year 2012 by 1572 transactions, the estimate percent was 9.4%.

5 - Declaration section :

- The number of declared judgments increased from 94232 in year 2011 to 128508 in year 2012 by 34276, the estimate percent was 36.4%.
- The number of rest of declared papers increased from 47016 in year 2011 to 48213 in year 2012 by 1197, the estimate percent was 2.5%.

التفويض الهودي

3 - قسم التركات :

- انخفض عدد الملفات الجديدة من 1995 ملف في عام 2011 إلى 1458 ملف في عام 2012 بانخفاض قدره 537 ملف ونسبة 26.9% .

4 - قسم الإيجارات :

- ارتفع عدد إنذارات العرض الجديدة من 3290 إنذار في عام 2011 إلى 4225 إنذار في عام 2012 بمقدار 935 إنذار ونسبة 28.4% .
- انخفض عدد الملفات المنتهية من 539 ملف في عام 2011 إلى 296 ملف في عام 2012 بمقدار 243 ملف ونسبة 45.1% .
- ارتفع عدد معاملات استمارة التوريد من 49500 معاملة في عام 2011 إلى 51547 معاملة في عام 2012 بمقدار 2047 معاملة ونسبة 4.1% .
- ارتفع عدد معاملات أمر تأكيد صرف من 16803 معاملة في عام 2011 إلى 18375 معاملة في عام 2012 بمقدار 1572 معاملة ونسبة 9.4% .

5 - قسم الإعلان :

- ارتفع إجمالي عدد الأحكام المعلنة من 94232 في عام 2011 إلى 128508 في عام 2012 أي بمقدار 34276 ونسبة 36.4% .
- ارتفع عدد باقي الأوراق المعلنة من 47016 في عام 2011 إلى 48213 في عام 2012 أي بمقدار 1197 بنسبة 2.5% .

Civil Execution

- The total of received declaration increased from 182332 in year 2011 to 182332 in year 2012 by 34136 declare , the estimate percent was 23.0% , and the total of declared declarations increased from 141248 transactions in year 2011 to 176721 declare in year 2012 by 35473 declare, the estimate percent 25.1% .

6 - Execution personal Section :

- The total of transactions received 71724 transaction in year 2012.
- The transactions that has been does in the capital governorate was the largest number of the total transactions, the estimate percent was 22.0% then Hawalli and Al-farwanya governorate by 19.4%, 18.8% respectively , then Al-ahmadi and Mubarak al-kabeer by percentage 15.6% , 12.5% respectively.

7 - Main accomplished transactions :

- The number main tasks (declared judgments, new inheritance files, prevention of travel and arresting orders , declared papers) increased from 296633 in year 2011 to 367202 in year 2012 by 70569 , the estimate percent was 23.8 %.
- The annual mean for total accomplished tasks except the executed files reached 283844 during 2008 - 2012, with standard deviation of 51762.6
- The general linear direction test for the total of accomplished tasks during 2008 - 2012 proved a linear direction significant slope reached 34863 in the abstract level 5%.

التنفيذ الهدي

- ارتفع إجمالي الإعلانات الواردة من 148196 عام 2011 إلى 182332 عام 2012 بمقدار 34136 معاملة بنسبة 23.0% ، كما ارتفع إجمالي الإعلانات المعلنة من 141248 معاملة عام 2011 إلى 176721 معاملة عام 2012 بمقدار 35473 معاملة بنسبة 25.1% .

6- التنفيذ الشخصي :

- بلغ إجمالي المعاملات 71724 معاملة في عام 2012.
- تشكل المعاملات التي تمت بتنفيذ محافظة العاصمة العدد الأكبر حيث بلغت النسبة 22.0% من إجمالي المعاملات، تليها تنفيذ محافظتي حولي والفروانية بنسبة 19.4%، 18.8% على التوالي ثم معاملات الأحمدى ومبارك الكبير بنسبة 15.6% ، 12.5% على التوالي.

7- أهم المعاملات المنجزة :

- ارتفع عدد الأعمال الرئيسية (الأحكام المعلنة ، ملفات تركة جديدة ، أوامر منع السفر والتوقيف ، الأوراق المعلنة) من 296633 عام 2011 إلى 367202 عام 2012 وبمقدار 70569 وبنسبة 23.8% .
- بلغ المتوسط السنوي لإجمالي الأعمال المنجزة فيما عدا الأحكام المنفذة خلال 2008-2012 وبنحرف معياري 51762.6
- أظهر اختبار الاتجاه العام الخطي لإجمالي الأعمال المنجزة خلال 2008-2012 وجود اتجاه عام طردي معنوي حيث بلغ الميل 34863 عند مستوى معنوية 5% .

Civil Execution

- Chi Square test proved that for the number of accomplished tasks to be equaled during 2008 - 2012 there should be a difference of statistical mark where it reached 47197.7 in abstract level 5%.

8 - Finally executed files :

- The number of finally executed files (implementation files) increased from 60926 files in year 2011 to 72608 files in year 2012 by 11682 files , the estimate percent was 19.2%.
- The annual mean for the total of executed files reached 61978 files during 2008 - 2012, with standard deviation of 11303.9
- The general linear direction test for the total of executed files during 2008 - 2012 proved a linear direction non-significant slope reached 203.6 in the abstract level 5%.
- Chi-square test proved that for the number of executed files to be equaled during 2008 - 2012 there should be a difference of statistical mark where it reached 10308 in abstract level 5%.

التفويض الهدي

- أكد اختبار مربع كاي (ك²) لتساوي عدد الأعمال المنجزة سنويا خلال 2008 - 2012 وجود اختلاف ذو دلالة إحصائية حيث بلغ 47197.7 عند مستوى معنوية 5 %.

8- الملفات المنفذة نهائياً :

- ارتفع عدد الملفات المنفذة نهائياً (ملفات تم تنفيذها) من 60926 ملف عام 2011 إلى 72608 ملف عام 2012 أي بمقدار 11682 ملف وبنسبة 19.2 % .
- بلغ المتوسط السنوي لإجمالي الملفات المنفذة 61978 ملف خلال 2008-2012 وبانحراف معياري 11303.9
- أظهر اختبار الإتجاه العام لإجمالي الملفات المنفذة خلال 2008 - 2012 وجود اتجاه عام غير معنوي بلغ الميل 203.6 عند مستوى معنوية 5%.
- أكد اختبار مربع كاي (ك²) لتساوي عدد الملفات المنفذة سنويا خلال 2008-2012 وجود اختلاف ذو دلالة إحصائية حيث بلغ 10308 عند مستوى معنوية 5 %.

10

الفصل العاشر

Chapter Ten

إدارة التنفيذ الجنائي والإتصالات الخارجية

Penal Execution & External Communication Department

● Accomplishments of department
by controls and sections

● Accomplishments of department by years

● إنجازات الإدارة حسب المراقبات والأقسام

● إنجازات الإدارة حسب السنوات

Penal Execution & External Communication

التنفيذ الجنائي والاتصالات الخارجية

Table (97)

جدول (97)

Accomplishments of department by controls and sections during 2008 - 2012 .

إنجازات الإدارة حسب المراقبات والأقسام خلال 2008 - 2012م.

نسبة التغير السنوية في عام 2012 عن 2011 Annual change ratio From 2012 to 2011	2012	2011	2010	2009	2008	القسم section	المراقبة Control
%0.6-	9394	9446	5189	4364	4417	الأحراز والمضبوطات Impounds and items seized	المحفوظات الجنائية Penal archiving
%13.2-	42976	49516	55277	40195	54466	حفظ التنفيذ الجنائي Penal execution archiving	
%11.2-	52370	58962	60466	44559	58883	الإجمالي Total	
%271.8	5428	1460	1739	2371	6999	* متابعة سلوك المحكوم عليهم Follow the behavior of convicts	شؤون المؤسسات Correctional institutions affairs
%38.4	6371	4602	4048	2371	5256	شؤون المسجونين والعفو Prisoners affairs and pardon	
%94.6	11799	6062	5787	4742	12255	الإجمالي Total	
%9.0	10359	9507	10192	11741	9048	أحكام الجنايات Felonies judgments	تنفيذ الأحكام Judgments execution
%5.6	5464	5176	5895	6732	4449	أحكام الاستئناف والتمييز Appeal and cassation judgments	
%4.1-	105738	110232	118752	112613	111475	الجنح Misdemeanors	
%40.6-	120	202	461	6959	5102	أحكام أوامر بلدية وشئون Judgments of municipality and affairs orders	
%2.1	18184	17804	18221	18224	17158	أحكام مرور حوли Hawalli traffic judgments	
%1.9	9412	9238	11166	12473	10295	أحكام مرور الأحمدي Al-Ahmadi traffic judgments	
%0.8-	19181	19342	14587	29235	10876	أحكام مرور العاصمة Capital traffic judgments	
%24.7-	3522	4677	4312	4474	10272	أحكام مرور الجهراء Al-Jahraa traffic judgments	
%11.9	11478	10258	8120	11399		أحكام مرور الفروانية AL-Farwaniya traffic judgments	
%29.2	54128	41880	47599	49705	50759	مراسلات والحقاقت Communications and attachments	
%65.4	33546	20284	20685	18460	27969	** أخرى Other	
%9.1	271132	248600	259990	282015	257403	الإجمالي Total	

Note :

ملاحظة :

* Follow the behavior of convicts section are the same subsequent care section.

* قسم متابعة سلوك المحكوم عليهم هو نفس قسم الرعاية اللاحقة.

** Others include:

** أخرى تشمل :

(news paper advertisements , judgment absentia , money bond payment and guarantees) .

(اعلانات الجريدة ، الحكم الغيابي ، صرف الضمان المالي ، الكفالات) .

Penal Execution & External Communication

التنفيذ الجنائي والإتصالات الخارجية

Appendant / Table (97)

تابع/ جدول (97)

Accomplishments of department by controls and sections during 2008 - 2012 .

إنجازات الإدارة حسب المراقبات والأقسام خلال 2008 - 2012م.

نسبة التغير السنوية في عام 2012 عن 2011 Annual change ratio From 2012 to 2011	2012	2011	2010	2009	2008	القسم section	المراقبة Control
-43.8%	23306	41436	29249	36325	14591	خدمة تنفيذ الأحكام Judgments execution service	الإتصال الخارجي External communication
2.9%	3470	3371	2457	2727	7094	القسم الدولي (الإنتربول) International section (interpol)	المعلومات الجنائية Penal information
4.0%	7289	7010	7476	7261	8245	المعلومات الجزائية Penal information	
29.9%	8601	6622	7247	12581	6368	التظلمات Grievances	
13.9%	19360	17003	17180	22569	21707	الإجمالي Total	
1.6%	377967	372063	372672	390210	364839	الإجمالي العام General total	

Table (98)

Accomplishments of department by controls during 2008 - 2012 .

جدول (98)

إنجازات الإدارة حسب المراقبات خلال 2008 - 2012م.

نسبة التغير السنوية في عام 2012 عن 2011 Annual change ratio From 2012 to 2011	2012	2011	2010	2009	2008	المراقبة Control
-11.2%	52370	58962	60466	44559	58883	المحفوظات الجنائية Penal archiving
94.6%	11799	6062	5787	4742	12255	شئون المؤسسات الإصلاحية Correctional institutions affairs
9.1%	271132	248600	259990	282015	257403	تنفيذ الأحكام Judgments execution
-43.8%	23306	41436	29249	36325	14591	الإتصال الخارجي External communication
13.9%	19360	17003	17180	22569	21707	المعلومات الجزائية Penal information
1.6%	377967	372063	372672	390210	364839	الإجمالي Total

التحليل
الإحصائي
**Statistical
Analysis**

Penal Excution & External Communication

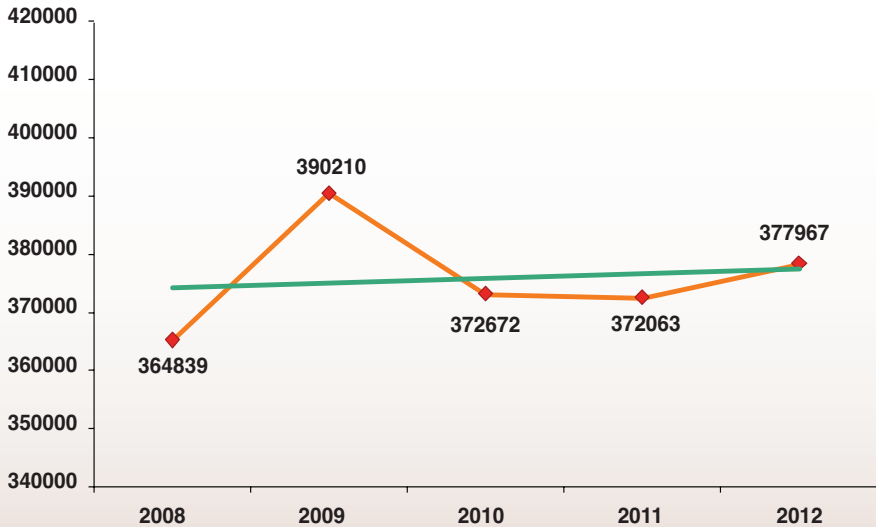
Descriptive statistical measurements
of main accomplished transactions .

التنفيذ الجنائي والاتصالات الخارجية

المقاييس الإحصائية المستخدمة
لأهم المعاملات المنجزة .

معنوية الميل Sig	الميل Slope	المعنوية Sig	مربع كاي Chi-Square	معامل الاختلاف C.V	الانحراف المعياري St.Dev	المتوسط Mean	2012	2011	2010	2009	2008	السنة Year
0.827	810.9	0.000	947.7	2.2	8437.1	375550.2	377967	372063	372672	390210	364839	القياس Measure

شكل (75) الإتجاه العام لأهم المعاملات المنجزة خلال 2008 - 2012م
Chart (75) The trend of number of main accomplished transactions
during 2008 - 2012



Penal Execution & External Communication

التنفيذ الجنائي والاتصالات الخارجية

Table (99)

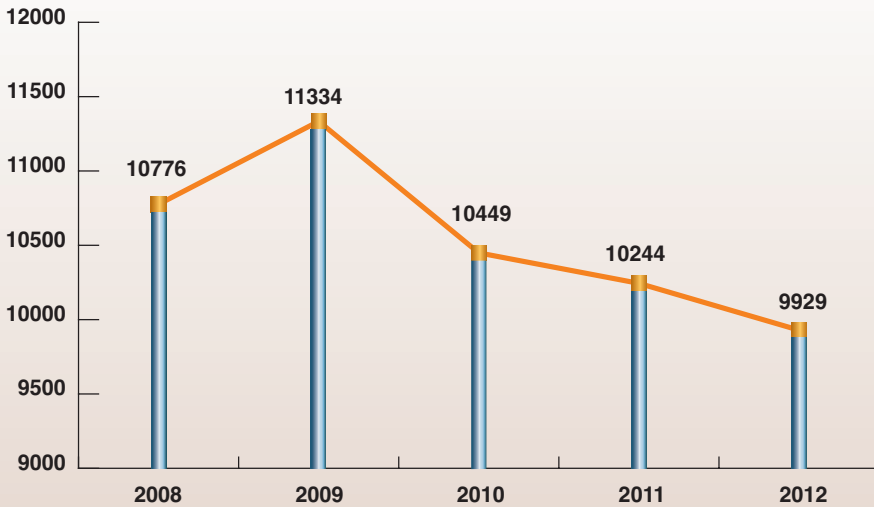
جدول (99)

Rate of accomplished transactions per 100,000 person of inhabitants during 2008 - 2012.

معدل المعاملات المنجزة لكل 100,000 نسمة من السكان خلال 2008 - 2012 م .

التغير في معدل المعاملات Change in Transactions Rate	معدل المعاملات Transactions Rate	إجمالي المعاملات Total of Transactions	السكان Population	السنوات Years
-	10776	364839	3385540	2008
558	11334	390210	3442945	2009
885 -	10449	372672	3566437	2010
205 -	10244	372063	3632009	2011
315 -	9929	377967	3806643	2012

شكل (76) معدل المعاملات المنجزة لكل 100,000 نسمة خلال 2008 - 2012م
Chart (76) Rate of accomplished transactions per 100,000 person of during 2008 - 2012



Penal Execution & External Communication

التنفيذ الجنائي والاتصالات الخارجية

Table (100)

جدول (100)

Number of expected accomplished transactions during 2013 - 2017.

عدد المعاملات المنجزة المتوقعة خلال 2013 - 2017 م .

أعلى Upper	متوقع Expected	أدنى Lower	السنوات Years
437684	381249	324814	2013
464343	384531	304719	2014
485562	387813	290064	2015
503966	391095	278224	2016
520570	394377	268184	2017
482425	387813	293201	متوسط الفترة Average period

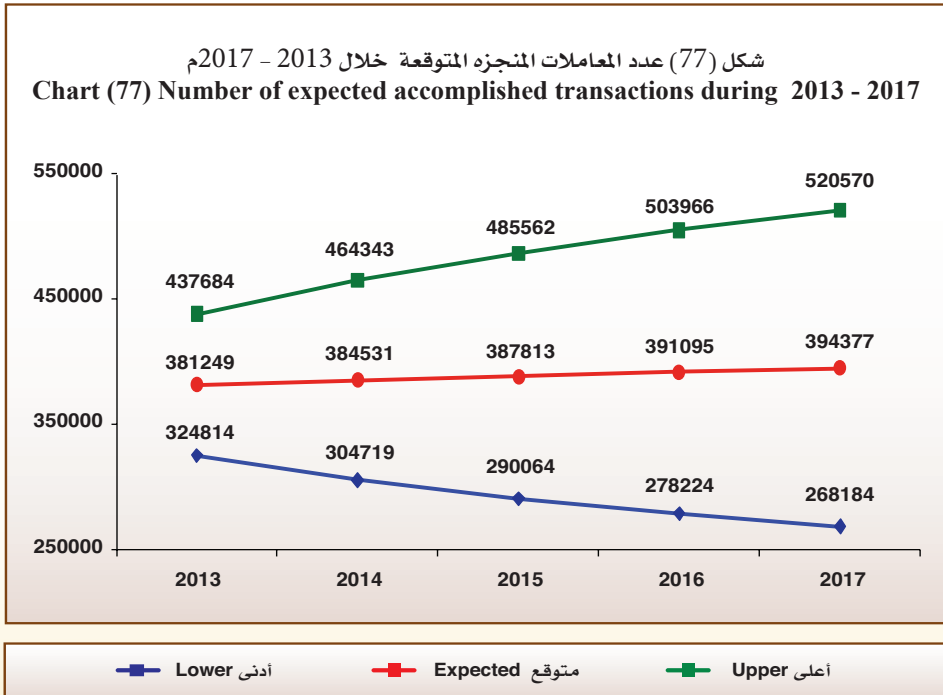
* Lower : Lower Confidence Intervals by 95 %.

* أدنى : الحد الأدنى للعدد المتوقع بدرجة ثقة 95 % .

* Upper : Upper Confidence Intervals by 95 %.

* أعلى : الحد الأعلى للعدد المتوقع بدرجة ثقة 95 % .

شكل (77) عدد المعاملات المنجزة المتوقعة خلال 2013 - 2017 م
Chart (77) Number of expected accomplished transactions during 2013 - 2017



Penal Execution and External Communication

- The total accomplishments of the department increased from 372063 procedures in year 2011 to 377967 procedures in year 2012 by 5904 procedures, the estimate percent was 1.6% .
- The annual mean of accomplishments that accomplished in the department reached 375550 procedure during 2008 – 2012 with a standard deviation of 8437.1
- Chi-square test proved that number of procedures accomplished during 2008 – 2012 there should be difference of statistical mark where it reached 947.7 in the abstract level 5% .
- The trend of procedures accomplished showed the existence of general linear direction non- significant that slope reached 811 procedure in the abstract level 5% .
- **The following is the distribution of accomplishments by controls:**

1- Control of Penal archiving :

- The total of accomplishments of control decreased from 58962 procedures in year 2011 to 52370 procedures in year 2012 , the estimate percent was 11.2% , because the decreased in total procedures in Penal execution archiving section by percentage 13.2%.

2- Control of correctional institution affairs:

- The total of accomplishments of the control increased from 6062 procedures in year 2011 to 11799 procedures in year 2012 , the estimate percent was 94.6% , because the procedures of the follow the behavior of convicts section has increased by 271.8%, also the increased in procedures of prisoners affairs and pardon section by 38.4% in year 2012 more than in year 2011.

التفويض الجنائي والاتصالات الخارجية

- ارتفع إجمالي انجاز الإدارة من 372063 إجراء عام 2011 إلى 377967 إجراء عام 2012 أي بمقدار 5904 إجراء وذلك بنسبة 1.6% .
- بلغ المتوسط السنوي لعدد الإجراءات التي تم انجازها بالإدارة 375550 إجراء خلال 2008 – 2012 وبانحراف معياري قدره 8437.1
- أكد اختبار مربع كاي (كا²) لتساوي عدد الإجراءات التي تم انجازها خلال 2008 – 2012 وجود اختلاف معنوي ذو دلالة إحصائية بلغ 947.7 عند مستوى معنوي 5% .
- أظهر اختبار الاتجاه العام الخطي للإجراءات التي تم انجازها وجود اتجاه عام خطي طردي غير معنوي بلغ الميل 811 إجراء عند مستوى معنوي 5% .
- وفيما يلي توزيع الإنجازات حسب المراقبات على النحو التالي:

1- مراقبة المحفوظات الجنائية :

- انخفض إجمالي انجازات المراقبة من 58962 إجراء عام 2011 إلى 52370 إجراء عام 2012 أي بنسبة 11.2% وذلك لانخفاض إجمالي إجراءات قسم حفظ التفويض الجنائي بنسبة 13.2%.

2- مراقبة شئون المؤسسات الإصلاحية :

- ارتفع إجمالي انجازات المراقبة من 6062 إجراء عام 2011 إلى 11799 إجراء عام 2012 أي بنسبة 94.6% وذلك لارتفاع إجراءات قسم متابعة سلوك المحكوم عليهم بنسبة 271.8% وكذلك ارتفاع إجراءات قسم شئون المسجونين والعضو بنسبة 38.4% في عام 2012 عن عام 2011.

Penal Execution and External Communication

3- Control of External communication :

- The total accomplishments of control decreased from 41436 procedures in year 2011 to 23306 procedures in year 2012 , the estimate percent was 43.8% .

4- Control of judgments execution :

- The total of accomplishments of control increased from 248600 procedures in year 2011 to 271132 procedures in year 2012 , the estimate percent was 9.1% because of the increased in most of procedures and judgments in different sections and the most important is :
- Communications and attachments, the estimate percent was 29.2%.
- AL-Farwaniya traffic judgments , the estimate percent was 11.9% .
- Felonies judgments , the estimate percent was 9.0%.
- Appeal and cassation Judgments, the estimate percent was 5.6% .
- Hawalli traffic judgments , the estimate percent was 2.1% .
- AL- Ahmadi traffic judgments, the estimate percent was 1.9% .
- Other judgments by percentage 65.4%.

- Although of decreased in :

- Judgments of municipality and affairs orders , the estimate percent was 40.6% .
- AL-Jahraa traffic judgments, the estimate percent was 24.7%.
- Misdemeanors , the estimate percent was 4.1% .
- Capital traffic judgments , the estimate percent was 0.8% .

التنفيذ الجنائي والاتصالات الخارجية

3- مراقبة الاتصال الخارجي :

- انخفض إجمالي انجاز المراقبة من 41436 إجراء عام 2011 إلى 23306 إجراء عام 2012 أي بنسبة 43.8% .

4- مراقبة تنفيذ الأحكام :

- ارتفع إجمالي انجاز المراقبة من 248600 إجراء عام 2011 إلى 271132 إجراء عام 2012 أي بنسبة 9.1% وذلك بسبب الارتفاع في معظم الأحكام والإجراءات بالأقسام المختلفة أهمها :
- مراسلات وإحاقات بنسبة 29.2% .
- أحكام مرور الفروانية بنسبة 11.9% .
- أحكام الجنايات بنسبة 9.0% .
- أحكام الاستئناف والتميز بنسبة 5.6% .
- أحكام مرور حولي بنسبة 2.1% .
- أحكام مرور الأحمدي بنسبة 1.9% .
- أحكام أخرى بنسبة 65.4% .

- بالرغم من الانخفاض في كل من :

- أحكام أوامر بلدية وشئون بنسبة 40.6% .
- أحكام مرور الجهراء بنسبة 24.7% .
- الجرح بنسبة 4.1% .
- أحكام مرور العاصمة بنسبة 0.8% .

Penal Execution and External Communication

التفويض الجنائي والاتصالات الخارجية

5- Control of penal information:

- The total accomplishments of department increased from 17003 procedures in year 2011 to 19360 procedure in year 2012 , the estimate percent was 13.9% , where the accomplishments increased in all sections:
- Grievances, the estimate percent was 29.9% .
- Penal information, the estimate percent was 4.0%.
- International section (Interpol), the estimate percent was 2.9% .

* Rate of accomplished procedures to inhabitants:

- The Rate of accomplished the procedures per 100,000 decreased from 10244 procedures in 2011 to 9929 procedures in 2012 by 315 procedures.

* Future predictions :

- The annual expected mean of accomplished procedures reached 387813 procedures the minimum is 293201 procedures and the maximum is 482425 procedures during 2013 – 2017 , these predictions are trusted by 95% .

5 - مراقبة المعلومات الجزائية :

- ارتفع إجمالي انجاز المراقبة من 17003 إجراء عام 2011 إلى 19360 إجراء عام 2012 أي بنسبة 13.9% حيث ارتفعت انجازات كل الأقسام:
- التظلمات بنسبة 29.9% .
- المعلومات الجزائية بنسبة 4.0% .
- القسم الدولي (الانتربول) بنسبة 2.9% .

* معدل الإجراءات المنجزة بالنسبة للسكان:

- انخفض معدل الإجراءات المنجزة لكل 100,000 نسمة من السكان من 10244 إجراء عام 2011 إلى 9929 إجراء عام 2012 بمقدار 315 إجراء .

* التوقعات المستقبلية :

- بلغ المتوسط السنوي المتوقع للإجراءات المنجزة 387813 إجراء ويعد أدنى 293201 إجراء ويعد أعلى 482425 إجراء خلال 2013 – 2017 وهذه التوقعات موثوق بها بدرجة 95% .

11

الفصل الحادي عشر Chapter Eleven

إدارة الخبراء

Experts Department

- Referred and accomplished tasks by section
- Referred and accomplished tasks by years

● المأموريات المحالة والمنجزة حسب القسم

● المأموريات المحالة والمنجزة حسب السنوات

Experts

First : Accounting section

Table (101)

Number of referred and accomplished tasks by section during 2012.

الرصيد المتبقي آخر العام Remainig balance at the end of year	المتجزة				المرجوع		الحالة الرصيد أول العام Beginning balance of the year	
	الإجمالي Total	أتمت Re-distributing	أتمت Retrial	صلح Conciliation	تقرير Report	المأمورات القائمة Submitted tasks		
253	539	14	17	16	492	792	496	296
216	661	57	23	19	562	877	523	354
301	766	22	31	19	694	1067	649	418
191	766	17	18	24	707	957	671	286
335	589	14	17	3	555	924	647	277
353	518	11	12	9	486	871	629	242
408	563		19	13	531	971	706	265
275	757	66	20	12	659	1032	680	352
272	654	7	14	14	619	926	791	135
243	634	10	18	16	590	877	704	173
197	737	75	59	28	575	934	757	177
335	687	1	31	18	637	1022	753	269
195	622	1	41	7	573	817	660	157
84	166	12	3	2	149	250	192	58
118	580		35	18	527	698	501	197
229	532	1	23	6	502	761	484	277
179	852	72	16	8	756	1031	810	221
216	590	5	39	10	536	806	545	261
121	512	4	33	18	457	633	487	146
66	376	5	18	18	335	442	290	152
4887	12101	394	487	278	10942	16688	11975	4713

القسم Section	القسم Section
قضايا التأمين	Insurance cases
دعوى شركات الأخطاص	Private companies claims
دعوى التعويض عن هسح العقود	Compensation claims on contracts deletion
دعوى شركات الأموال	Financial companies claims
دعوى القروض الاستهلاكية والتجارية	Consumer and commercial loans claims
دعوى بطاقات الائتمان والحافظ	Credit cards and investments wallet claims
دعوى الديونيات	Depts claims
دعوى نهاية الأموال العامة	Public finance prosecution claims
مكتب خبراء العاصمة	Capital experts office
مكتب خبراء القروانية	Al Farwanjra experts office
مكتب خبراء الإسماعلي	Al-Ahmadi experts office
مكتب خبراء الجوزاء	Al-Jahra experts office
مكتب خبراء ميناء الكبر	Munbarak Al-Kabeer experts office
مكتب خبراء حولي	Hawalli experts office
المطابق العماليه لقطاع البحري	Labor claims for marine and users sector
دعوى التروكات	Willis claims
دعوى العماليه لقطاع الأقمي	Private sector employees claims
دعوى الخدمة المدنية	Civil service claims
دعوى العماليه لقطاع النفط	Petroleum sector employees claims
دعوى الأطلاق	Bankrupt claims
إجمالي الأقسام الحسابية	Total of accounting sections

الخبراء

أولاً : القسم الحسابي

جدول (101)

عدد المأمورات المحالة والمجزة حسب القسم خلال 2012م .

الخبراء

Second : Engineering section

Table (102)

عدد المأموريات المحالة والمنجزة حسب القسم خلال 2012م.

جانينا :القسم الهندسي
جول (102)

الرصيد التقني آخر العام Remaining balance at the end of year	المنجزة				المحالة	
	الإجمالي Total	إعادة توزيع Re-distributing	إعادة Retrial	صالح Conclation	تقرير Report	المأموريات القديمية Submitted tasks
146	286	7	16	4	259	432
120	295	7	19	10	259	305
107	275	23	5	3	244	382
126	334	3	9	6	316	460
87	227	2	23	6	196	314
69	625	4	48	2	571	694
152	390	15	35	10	330	542
90	1296	15	165	28	1088	1386
228	547	76	46	9	416	775
72	410	4	63	6	337	482
64	340		19	16	305	404
85	493		42	15	436	578
68	330	1	34	2	293	398
86	498	2	40	18	438	584
54	103	3	6	4	90	157
99	472		5	27	440	571
1653	6921	162	575	166	6018	8574
6240	19022	556	1062	444	16960	25262

المحالة	المحال خلال العام Referred during the year	الرصيد أول العام Beginning balance
332	305	110
278	389	104
289	289	71
575	575	119
449	449	93
1266	1266	120
593	593	182
374	374	108
307	307	97
472	472	106
309	309	89
476	476	108
131	131	26
491	491	80
7036	7036	1538
19011	19011	6251

القسم Section	دعوى المقاولات الكبرى Big contracting works claims	دعوى الأضرار Damages claims	دعوى الترهيمات Repairs claims	دعوى التالفات Impairments claims	دعوى قليلة القيمة Low value claims	دعوى مستعجلة Urgent claims	ادعاءات الملكية Properties claims	الإيجارات Leases	دعوى البيوع Sales claims	دعوى الإحلال Evacuation claims	دعوى التكييف Air conditions claims	دعوى الميكانيكا Mechanical claims	دعوى الكهرباء Electricity claims	دعوى السيارات Cars claims	دعوى الكمبيوتر Computer claims	مكتب خبراء حواري Hawaii experts office	إجمالي الأقسام الهندسية Engineering sections total	الإجمالي الكلي للإدارة General Total of department

Experts

Table (103)

Number of referred and accomplished tasks during 2008 - 2012 .

الخبراء

جدول (103)

عدد المأموريات المحالة والمنجزة خلال 2008 - 2012 .

نسبة الإنجاز Accomplishment ratio		الرصيد المتبقي آخر العام Remaining balance at the end of the year	المأموريات المنجزة Accomplished tasks	المأموريات المحالة Referred tasks			السنة Year	القسم Section
بالنسبة للمحال In respect to referred	بالنسبة للمقدم In respect to submitted			المأموريات المقدمة Submitted tasks	المحال خلال العام Referred during the year	الرصيد في أول العام Beginning balance of the year		
%93.7	%76.2	2732	8742	11474	9327	2147	2008	الأقسام الحسابية Accounting sections
%92.4	%72.1	3475	8995	12470	9733	2737	2009	
%88.2	%68.6	4581	10028	14609	11366	3243	2010	
%99.8	%73.0	4659	12574	17233	12595	4638	2011	
%101.1	%72.5	4587	12101	16688	11975	4713	2012	
%97.4	%81.3	1348	5863	7211	6019	1192	2008	الأقسام الهندسية Engineering sections
%96.7	%80.2	1567	6356	7923	6571	1352	2009	
%95.5	%80.6	1653	6867	8520	7190	1330	2010	
%101.4	%81.3	1586	6878	8464	6786	1678	2011	
%98.4	%80.7	1653	6921	8574	7036	1538	2012	
%95.2	%78.2	4080	14605	18685	15346	3339	2008	جملة الأقسام Total of sections
%94.2	%75.3	5042	15351	20393	16304	4089	2009	
%91.0	%73.0	6234	16895	23129	18556	4573	2010	
%100.4	%75.7	6245	19452	25697	19381	6316	2011	
%100.1	%75.3	6240	19022	25262	19011	6251	2012	

Experts

Table (104)

Development number of referred & accomplished tasks during 2008 - 2012 and change ratio .

الخبراء

جدول (104)

تطور عدد الأموريات المحالة والمنجزة خلال 2008 - 2012م ونسبة التغير .

نسبة التغير للخبراء Change ratio for experts	عدد الخبراء Number of experts	نسبة التغير للمنجز عن العام السابق Change ratio for accomplished from previous year	الأموريات المنجزة Accomplished tasks	نسبة التغير للمحال عن العام السابق change ratio for referred from previous year	الأموريات المحالة خلال العام Referred tasks during the year	السنة Year	القسم Section
-	142	-	8742	-	9327	2008	الأقسام الحسابية Accounting sections
%7.7-	131	%2.9	8995	%4.4	9733	2009	
%3.1-	127	%11.5	10028	%16.8	11366	2010	
%9.4	139	%25.4	12574	%10.8	12595	2011	
%0.0	139	%3.8-	12101	%4.9-	11975	2012	
-	106	-	5863	-	6019	2008	الأقسام الهندسية Engineering sections
%3.8-	102	%8.4	6356	%9.2	6571	2009	
%0.0	102	%8.0	6867	%9.4	7190	2010	
%2.0	104	%0.2	6878	%5.6 -	6786	2011	
%0.0	104	%0.6	6921	%3.7	7036	2012	
-	248	-	14605	-	15346	2008	جملة الأقسام Total of sections
%6.0-	233	%5.1	15351	%6.2	16304	2009	
%1.7-	229	%10.1	16895	%13.8	18556	2010	
%6.1	243	%15.1	19452	%4.4	19381	2011	
%0.0	243	%2.2-	19022	%1.9-	19011	2012	

التحليل
الإحصائي
**Statistical
Analysis**

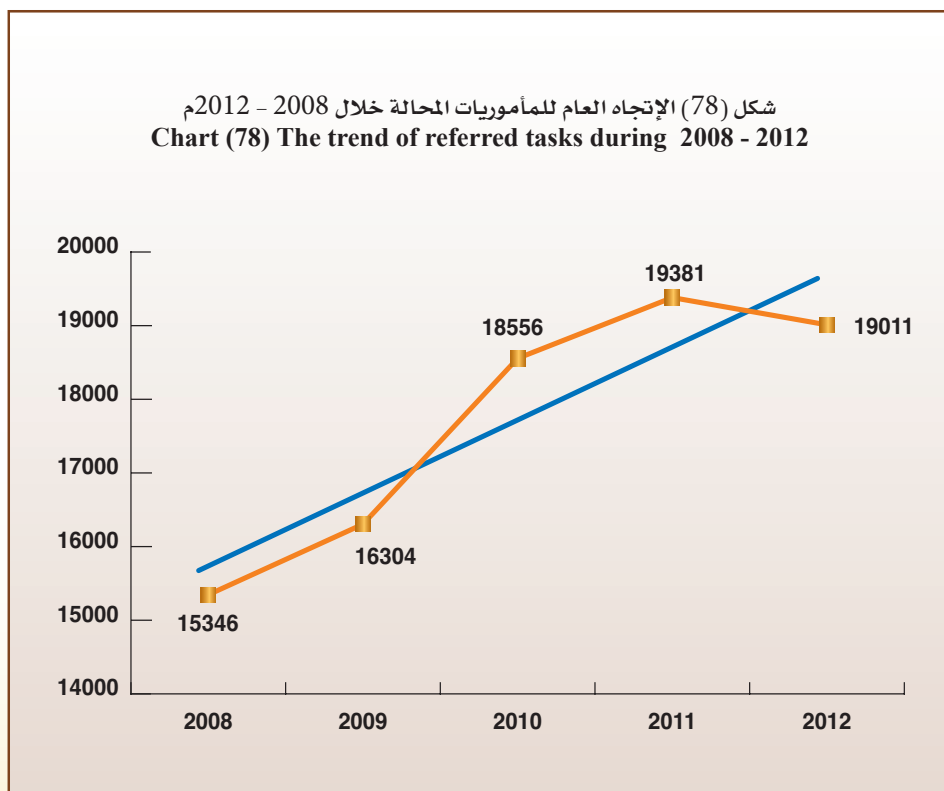
Experts

Descriptive statistical measurements
of referred tasks.

الخبراء

المقاييس الإحصائية المستخدمة
للمأموريات المحالة.

معنوية الميل Sig	الميل Slope	المعنوية Sig	مربع كاي Chi-Square	معامل الاختلاف C.V	الانحراف المعياري St.Dev	التوسط Mean	2012	2011	2010	2009	2008	السنة Year
0.026	1040.7	0.000	720.4	9.0	1597.8	17719.6	19011	19381	18556	16304	15346	القياس Measure



Experts

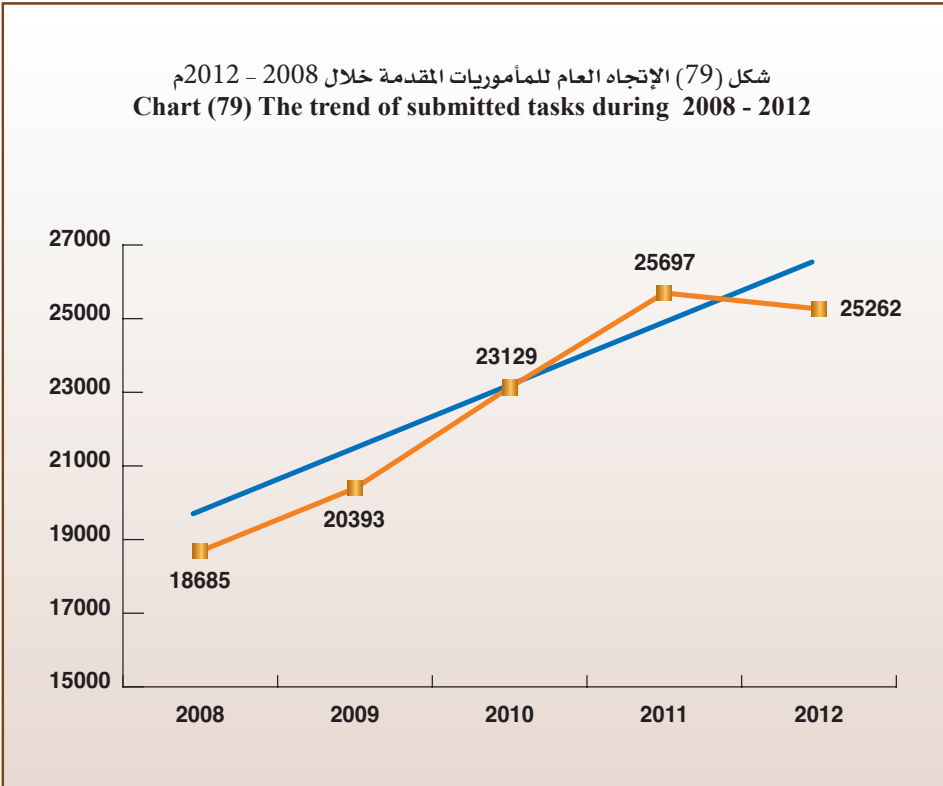
Descriptive statistical measurements
of submitted tasks.

الخبراء

المقاييس الإحصائية المستخدمة
للمأموريات المقدمة.

السنة Year	2008	2009	2010	2011	2012
التوسيط Mean	18685	20393	23129	25697	25262
الانحراف المعياري St.Dev	12.0	12.0	12.0	12.0	12.0
معامل الاختلاف C.V	0.000	0.000	0.000	0.000	0.000
مربع كاي Chi-Square	1641.4	1641.4	1641.4	1641.4	1641.4
الميل Slope	1845.8	1845.8	1845.8	1845.8	1845.8
معنوية الميل Sig	0.010	0.010	0.010	0.010	0.010
القياس Measure	18685	20393	23129	25697	25262

شكل (79) الإتجاه العام للمأموريات المقدمة خلال 2008 - 2012م
Chart (79) The trend of submitted tasks during 2008 - 2012



Experts

Descriptive statistical measurements
of accomplished tasks.

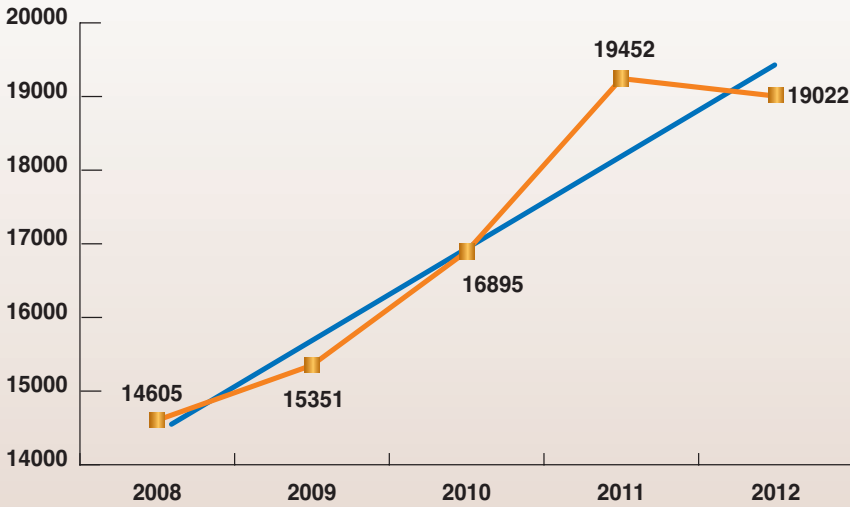
الخبراء

المقاييس الإحصائية المستخدمة
للمأموريات المنجزة.

معنوية الميل Sig	الميل Slope	المعنوية Sig	مربع كاي Chi-Square	معامل الاختلاف C.V	الانحراف المعياري St.Dev	المتوسط Mean	2012	2011	2010	2009	2008	السنة Year
---------------------	----------------	-----------------	------------------------	-----------------------	-----------------------------	-----------------	------	------	------	------	------	---------------

0.013	1293.5	0.000	1086.8	11.3	2870.4	17065	19022	19452	16895	15351	14605	المقياس Measure
-------	--------	-------	--------	------	--------	-------	-------	-------	-------	-------	-------	--------------------

شكل (80) الإتجاه العام للمأموريات المنجزة خلال 2008 - 2012م
Chart (80) The trend of accomplished tasks during 2008 - 2012



Experts

الخبراء

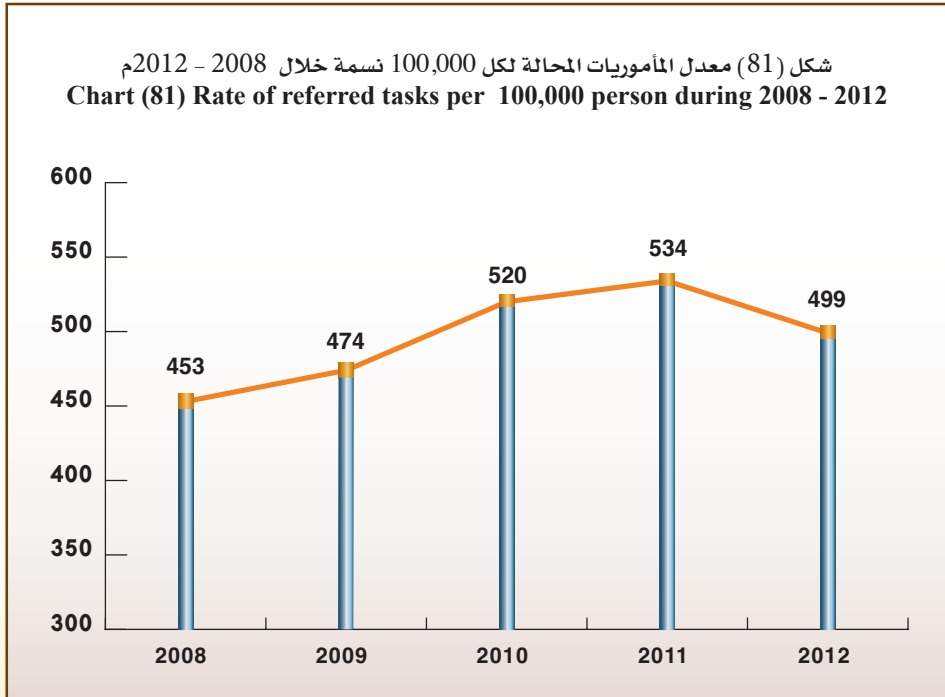
Table (105)

جدول (105)

Rate of referred tasks per 100,000 person of inhabitants during 2008 - 2012.

معدل المأموريات المحالة لكل 100,000 نسمة من السكان خلال 2008 - 2012م .

التغير في معدل المأموريات Change in tasks rate	معدل المأموريات Tasks rate	إجمالي المأموريات Total of tasks	السكان Population	السنوات Years
-	453	15346	3385540	2008
21	474	16304	3442945	2009
46	520	18556	3566437	2010
14	534	19381	3632009	2011
35 -	499	19011	3806643	2012



Experts

Table (106)

Rate of submitted tasks per 100,000 person of inhabitants during 2008 - 2012.

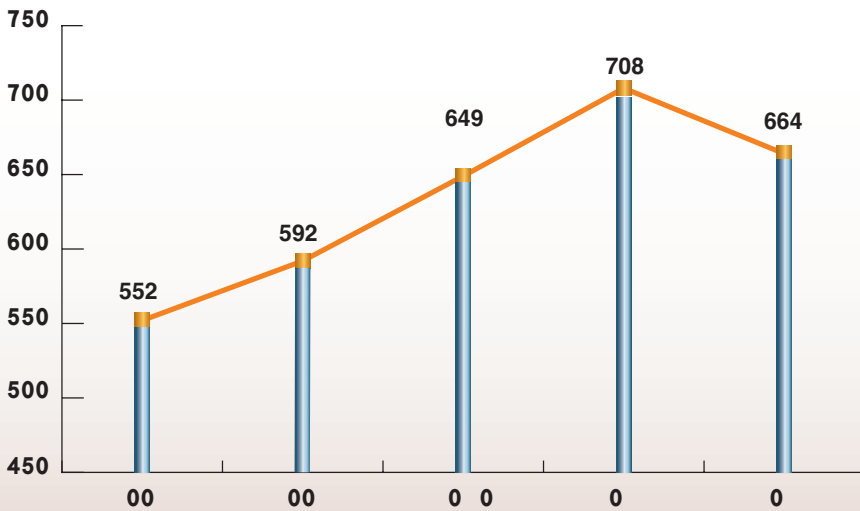
الخبراء

جدول (106)

معدل المأموريات المقدمة لكل 100,000 نسمة من السكان خلال 2008 - 2012م.

التغير في معدل المأموريات Change in tasks rate	معدل المأموريات Tasks rate	إجمالي المأموريات Total of tasks	السكان Population	السنوات Years
-	552	18685	3385540	2008
40	592	20393	3442945	2009
57	649	23129	3566437	2010
59	708	25697	3632009	2011
44 -	664	25262	3806643	2012

شكل (82) معدل المأموريات المقدمة لكل 100,000 نسمة خلال 2008 - 2012م
Chart (82) Rate of submitted tasks per 100,000 person during 2008 - 2012



Experts

الخبراء

Table (107)

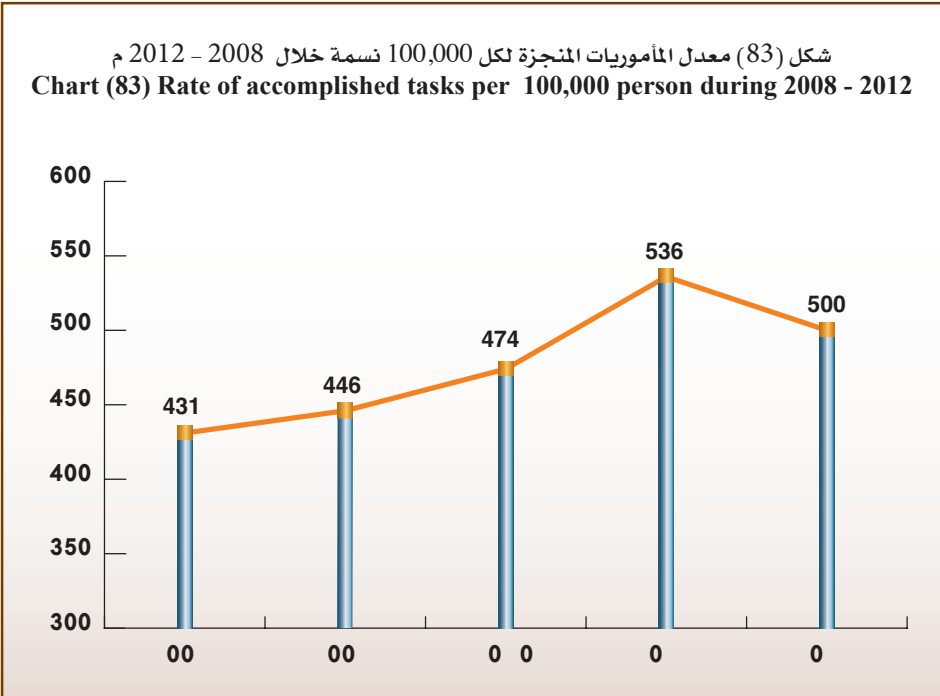
جدول (107)

Rate of accomplished tasks per 100,000 person of inhabitants during 2008 - 2012.

معدل المأموريات المنجزة لكل 100,000 نسمة من السكان خلال 2008 - 2012م.

التغير في معدل المأموريات Change in tasks rate	معدل المأموريات Tasks rate	إجمالي المأموريات Total of tasks	السكان Population	السنوات Years
-	431	14605	3385540	2008
15	446	15351	3442945	2009
28	474	16895	3566437	2010
62	536	19452	3632009	2011
36 -	500	19022	3806643	2012

شكل (83) معدل المأموريات المنجزة لكل 100,000 نسمة خلال 2008 - 2012 م
Chart (83) Rate of accomplished tasks per 100,000 person during 2008 - 2012



Experts

Table (108)

Number of expected referred tasks
during 2013 - 2017 .

الخبراء

جدول (108)

عدد المأموريات المحالة المتوقعة
خلال 2013 - 2017 م .

أعلى Upper	متوقع Expected	أدنى Lower	السنوات Years
22487	19530	16573	2013
24230	20049	15867	2014
25689	20567	15446	2015
27000	21086	15172	2016
28217	21605	14993	2017
25525	20567	15610	متوسط الفترة Average period

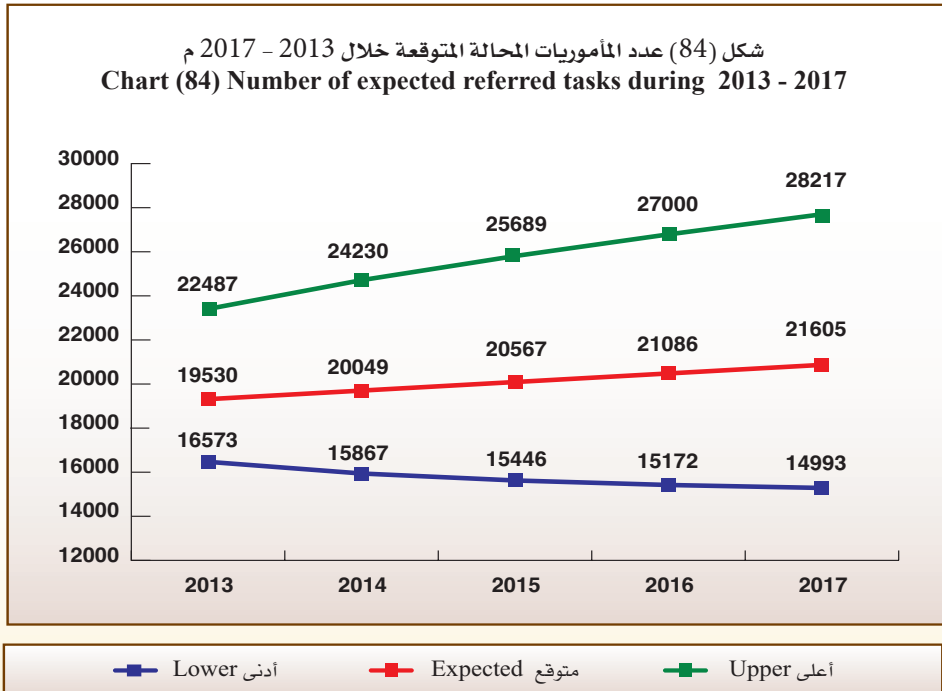
* Lower : Lower Confidence Intervals by 95 % .

* أدنى : الحد الأدنى للعدد المتوقع بدرجة ثقة 95 % .

* Upper : Upper Confidence Intervals by 95 % .

* أعلى : الحد الأعلى للعدد المتوقع بدرجة ثقة 95 % .

شكل (84) عدد المأموريات المحالة المتوقعة خلال 2013 - 2017 م
Chart (84) Number of expected referred tasks during 2013 - 2017



—■— أدنى Lower

—■— متوقع Expected

—■— أعلى Upper

Experts

الخبراء

Table (109)

جدول (109)

Number of expected submitted tasks during 2013 - 2017 .

عدد المأموريات المقدمة المتوقعة خلال 2013 - 2017م .

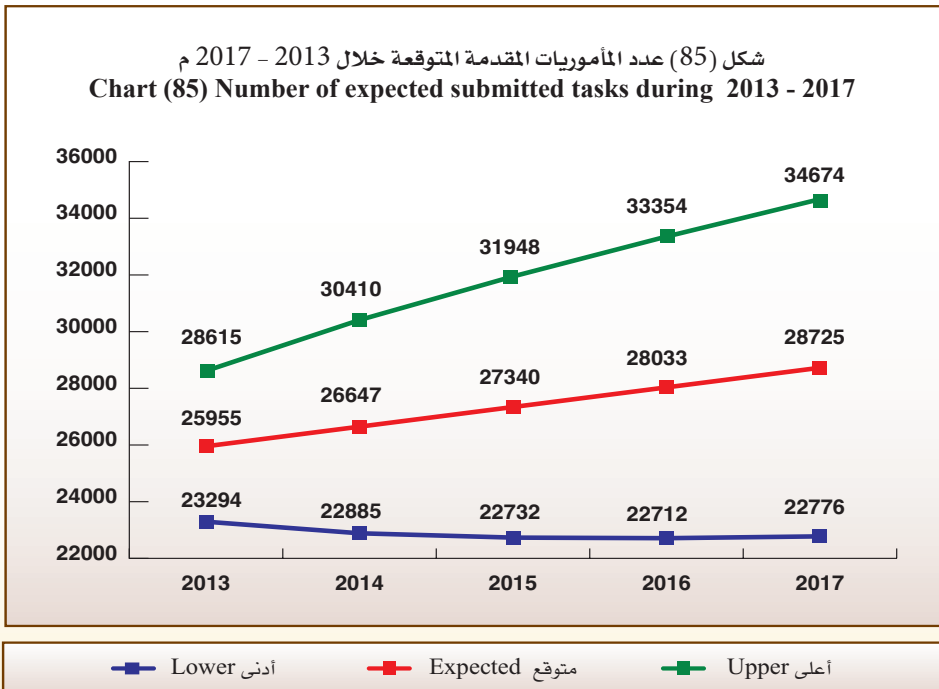
أعلى Upper	متوقع Expected	أدنى Lower	السنوات Years
28615	25955	23294	2013
30410	26647	22885	2014
31948	27340	22732	2015
33354	28033	22712	2016
34674	28725	22776	2017
31800	27340	22880	متوسط الفترة Average period

* Lower : Lower Confidence Intervals by 95 % .

* أدنى : الحد الأدنى للعدد المتوقع بدرجة ثقة 95 % .

* Upper : Upper Confidence Intervals by 95 % .

* أعلى : الحد الأعلى للعدد المتوقع بدرجة ثقة 95 % .



Experts

Table (110)

Number of expected accomplished tasks during 2013 - 2017 .

الخبراء

جدول (110)

عدد المأموريات المنجزة المتوقعة خلال 2013 - 2017م .

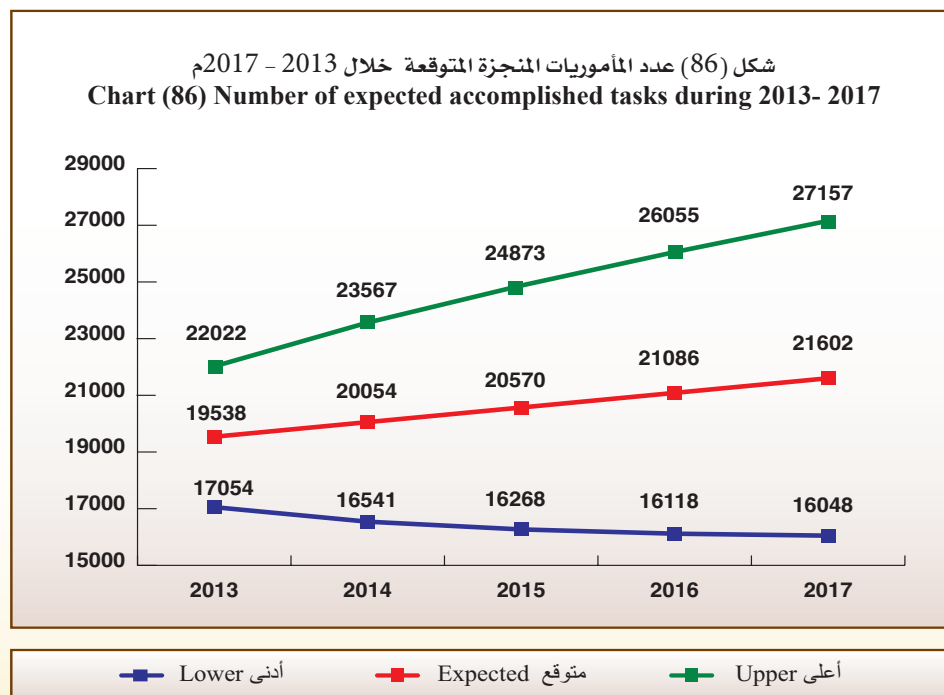
أعلى Upper	متوقع Expected	أدنى Lower	السنوات Years
22022	19538	17054	2013
23567	20054	16541	2014
24873	20570	16268	2015
26055	21086	16118	2016
27157	21602	16048	2017
24735	20570	16406	متوسط الفترة Average period

* Lower : Lower Confidence Intervals by 95 % .

* أدنى : الحد الأدنى للعدد المتوقع بدرجة ثقة 95 % .

* Upper : Upper Confidence Intervals by 95 % .

* أعلى : الحد الأعلى للعدد المتوقع بدرجة ثقة 95 % .



Experts

First: Referred tasks :

- The total of the referred tasks decreased from 19381 tasks in 2011 to 19011 tasks in year 2012 by 370 tasks, the estimate percent was 1.9% .
- The annual mean of the referred tasks reached 17720 tasks during 2008 - 2012 with standard deviation of 1597.8
- The trend of the number of the referred tasks during 2008 - 2012 showed the existence of a general linear direction significant that slope reached 1041 tasks in the abstract level 5%.
- The chi-square test showed that for the referred tasks to be annually equaled during 2008 - 2012 there should be a difference with a statistical mark where it reached 720.4 in the abstract level 5%.

Second : Submitted tasks :

- The total of the submitted tasks decreased from 25697 tasks in year 2011 to 25262 tasks in year 2012 by 435 tasks, the estimate percent was 1.7% .
- The annual mean of the submitted tasks reached 22633 tasks during 2008 - 2012 with standard deviation of 2725.8
- The trend of the number of the submitted tasks during 2008-2012 showed the existence of a general linear direction significant that slope reached 1846 tasks in the abstract level 5%.

إدارة الخبراء

أولاً : المأموريات المحالة :

- انخفض إجمالي المأموريات المحالة من 19381 مأمورية في عام 2011 إلى 19011 مأمورية في عام 2012 بانخفاض قدره 370 مأمورية وبنسبة 1.9 %
- بلغ المتوسط السنوي للمأموريات المحالة 17720 مأمورية خلال 2008 - 2012 وبانحراف معياري قدره 1597.8
- أظهر اختبار الاتجاه العام الخطي للمأموريات المحالة خلال 2008 - 2012 وجود اتجاه عام خطي طردي معنوي بلغ الميل 1041 مأمورية عند مستوى معنوية 5% .
- أظهر اختبار مربع كاي (كا²) لتساوي المأموريات المحالة خلال 2008 - 2012 وجود اختلاف معنوي ذو دلالة إحصائية حيث بلغ 720.4 عند مستوى معنوية 5% .

ثانياً : المأموريات المقدمة :

- انخفض إجمالي المأموريات المقدمة من 25697 في عام 2011 إلى 25262 مأمورية في عام 2012 أي بانخفاض قدره 435 مأمورية وبنسبة قدرها 1.7 % .
- بلغ المتوسط السنوي لإجمالي المأموريات المقدمة 22633 مأمورية خلال 2008 - 2012 وبانحراف معياري قدره 2725.8
- أظهر اختبار الاتجاه العام الخطي لإجمالي المأموريات المقدمة خلال 2008 - 2012 وجود اتجاه عام خطي طردي معنوي بلغ الميل 1846 مأمورية عند مستوى معنوية 5% .

Experts

- The chi-square test showed that for the submitted tasks to be annually equaled during 2008 - 2012 there should be a difference with a statistical mark where it reached 1641.4 in the abstract level 5%.

Third: Accomplished tasks :

- The total of the accomplished tasks decreased from 19452 tasks in year 2011 to 19022 tasks in year 2012 by 430 tasks, the estimate percent was 2.2%.
- The annual mean of the accomplished tasks reached 17065 tasks during 2008 - 2012 with standard deviation of 1925.9
- The chi-square test showed that for the accomplished tasks to be annually equaled during 2008 - 2012 there should be a difference with a statistical mark where it reached 1086.8 in the abstract level 5%.
- The trend of the accomplished tasks in the experts department during 2008 - 2012 showed the existence of a general linear direction significant that slope reached 1294 tasks in the abstract level 5%

- Remaining balance at the end of the year :

- The delayed balance (remaining balance at the end of the year) decreased from 6245 tasks in year 2011 to 6240 tasks in year 2012 by 5 tasks, the estimate percent was 0.1 %

* The rate of tasks to inhabitants :

- The rate of referred tasks decreased per 100,000 of the inhabitants from 534 tasks in year 2011 to 499 tasks in year 2012 by 35 tasks.

إدارة الخبراء

- أظهر اختبار مربع كاي (χ^2) لتساوي الأموريات المقدمة خلال 2008 - 2012 وجود اختلاف معنوي ذو دلالة إحصائية حيث بلغ 1641.4 عند مستوى معنوية 5%.

ثالثاً: المأموريات المنجزة :

- انخفض إجمالي المأموريات المنجزة من 19452 مأمورية عام 2011 إلى 19022 مأمورية عام 2012 بمقدار 430 مأمورية وبنسبة 2.2% .
- بلغ المتوسط السنوي للمأموريات المنجزة 17065 مأمورية خلال 2008 - 2012 وبتباين معياري قدره 1925.9.
- أظهر اختبار مربع كاي (χ^2) لتساوي الأموريات المنجزة سنوياً خلال 2008 - 2012 وجود اختلاف ذو دلالة إحصائية حيث بلغ 1086.8 عند مستوى معنوية 5% .
- أظهر اختبار الاتجاه العام الخطي للمأموريات المنجزة بإدارة الخبراء خلال 2008 - 2012 وجود اتجاه عام خطي طردي معنوي بلغ الميل 1294 مأمورية عند مستوى معنوية 5%

- الرصيد المتبقي آخر العام :

- انخفض الرصيد المؤجل (رصيد آخر السنة المتبقي) من 6245 مأمورية عام 2011 إلى 6240 مأمورية عام 2012 أي بمقدار 5 مأمورية وبنسبة 0.1%

* معدل المأموريات خلال العام للسكان :

- انخفض معدل المأموريات المحالة لكل 100,000 من السكان من 534 مأمورية عام 2011 إلى 499 مأمورية عام 2012 أي بمقدار 35 مأمورية .

Experts

- The rate of the submitted tasks decreased per 100,000 of the inhabitants from 708 tasks in year 2011 to 664 tasks in year 2012 by 44 tasks.
- The rate of accomplished tasks decreased per 100,000 of the inhabitants from 536 tasks in year 2011 to 500 tasks in year 2012 by 36 tasks.

* Future predictions :

- The annual expected mean of the referred tasks reached 20567 tasks the minimum is 15610 tasks and the maximum is 25525 tasks during 2013 - 2017 these predictions are trusted by 95%.
- The annual expected mean of the submitted tasks reached 27340 tasks the minimum is 22880 tasks and the maximum is 31800 tasks during 2013 - 2017 these predictions are trusted by 95%.
- The annual expected mean of the accomplished tasks reached 20570 tasks the minimum is 16406 tasks and the maximum is 24735 tasks during 2013 - 2017, these predictions are trusted by 95%.

إدارة الخبراء

- انخفض معدل المأموريات المقدمة لكل 100,000 من السكان من 708 مأمورية عام 2011 إلى 664 مأمورية عام 2012 أي بمقدار 44 مأمورية.
- انخفض معدل المأموريات المنجزة لكل 100,000 من السكان من 536 مأمورية عام 2011 إلى 500 مأمورية عام 2012 بمقدار 36 مأمورية.

* التوقعات المستقبلية :

- بلغ المتوسط السنوي المتوقع من المأموريات المحالة 20567 مأمورية ويحد أدنى 15610 مأمورية ، ويحد أعلى 25525 مأمورية خلال 2013 - 2017 وهذه التوقعات موثوق بها بدرجة 95%.
- بلغ المتوسط السنوي المتوقع من المأموريات المقدمة 27340 مأمورية ويحد أدنى 22880 مأمورية ويحد أعلى 31800 مأمورية خلال 2013 - 2017 وهذه التوقعات موثوق بها بدرجة 95%.
- بلغ المتوسط السنوي المتوقع من المأموريات المنجزة 20570 مأمورية ويحد أدنى 16406 مأمورية ويحد أعلى 24735 مأمورية خلال 2013 - 2017 وهذه التوقعات موثوق بها بدرجة 95%.

12

الفصل الثاني عشر Chapter Twelve

إدارة التسجيل العقاري Real Estate Registration Department

● Total of accomplished controls and sections

● إجمالي منجزات المراقبات والأقسام

● Total revenues

● إجمالي الإيرادات

Real Estate Registration

Table (111)
Number of accomplished transactions monthly
by control and section during 2012 .

المتوسط الشهري Monthly average	الإجمالي Total	ديسمبر December	نوفمبر November	أكتوبر October	سبتمبر September	أغسطس August	يوليو July	يونيو June	مايو May	أبريل April	مارس March	فبراير February	يناير January	الشهر Month	القسم Section	المراقبة Control
1108	13290	1073	1095	1127	951	622	1155	1214	1118	1479	1334	869	1253	القسم الفني Technical section	المشؤون الفنية Technical affairs	
1166	13995	3540	940	857	739	629	939	936	912	1312	1170	843	1178	قسم الطلبات Demands section		
1202	14418	3545	953	890	750	635	1004	945	976	1313	1324	847	1236	قسم التحرير Editing section		
1181	14167	916	630	1544	768	635	685	945	1580	1329	2560	985	1590	قسم التحقق Verification section	* العتقد Contracts	
957	11486	1066	962	936	713	463	847	920	1026	1266	1116	930	1241	قسم التصديق Certification section		
83	999	102	69	116	104	54	71	83	109	110	71	48	62	قسم التصوير Photocopy section		
504	6048	194	147	353	575	367	539	607	783	733	635	506	609	قسم الإلتزام العقاري Real estate fiduciary section	الإلتزام العقاري Real estate fiduciary	
306	3671	156	300	337	350	202	263	333	446	430	225	381	248	قسم توثيق العقود Real estate authentication section	Real estate fiduciary	
3331	39971	4578	6294	3623	4695	3354	2714	2035	1757	1965	2147	2568	4241	قسم المحفوظات Archives section	المحفوظات العقارية Archives Real estate	
7243	86910	4317	3759	4161	4333	5694	7841	7804	9922	10762	11009	7099	10209	قسم التسجيل النهائي Certificates and Final registration		
819	9824	836	703	620	820	483	745	661	1072	1044	1097	790	953	قسم المعلومات الآتية Automated information! section	المعلومات الآتية ولا حصاه Automated information and statistics	

* Note: The number of transactions in contracts control it take
just from certification section .

* ملاحظة : مراقبة العقود تم احتساب عدد معاملاتها من قسم التصديق فقط .

التسجيل العقاري
جدول (111)
عدد المعاملات التي تم إنجازها شهريا
حسب المراقبة والقسم خلال 2012م .

Real Estate Registration
Appendant / Table (111)
Number of accomplished transactions monthly
by control and section during 2012 .

التسجيل العقاري
تابع / جدول (111)
عدد المعاملات التي تم إنجازها شهريا
حسب المراقبة والقسم خلال 2012م .

المتوسط الشهري Monthly average	الإجمالي Total	ديسمبر December	نوفمبر November	أكتوبر October	سبتمبر September	أغسطس August	يوليو July	يونيو June	مايو May	أبريل April	مارس March	فبراير February	يناير January	الشهر Month	القسم Section	المراقبة Control
196	2354	273	262	208	184	149	208	221	277	129	140	80	223	الكتب الفني Technical office	قسم العقود Contracts section	فرع الجوزاء Al-Jahra branch
60	725	65	49	64	66	45	60	45	81	83	52	64	51			
677	8127	667	543	567	729	381	522	756	759	1105	824	504	770	قسم الشهادات العقارية Real estate certificates	قسم الشهادات العقارية Real estate certificates	فرع الأحمدى Al-Ahmadi branch
145	1744	872	243	210	292	87	40									
23	270	83	37	32	75	35	8							قسم المعلومات الآتية Automated information	قسم الائتمان Credit	فرع بنك التسليف والادخار Savings and credit branch
57	681	360	321													
2060	24718	1851	1697	1779	1839	1411	2044	1952	2665	2734	2341	1966	2439	قسم السجل Registry section	تسجيل العقار والأراضي Real estate and land registration	فرع الأحمدى Al-Ahmadi branch
555143	6661721	586992	587700	234818	547467	346143	347115	542511	576469	1101941	492500	729541	568524			
759615	9115380	945556	826977	666250	537735	468498	813941	782001	742573	824635	674419	1061332	771463	قسم الإيرادات K-net revenue	رسوم والخدمات الأخرى Administrative fees and services	فرع الأحمدى Al-Ahmadi branch
1314758	15777101	1532548	1414677	901068	1085202	814641	1161056	1324512	1319042	1926576	1166919	1790873	1339987			
17485	209819	16391	16412	14017	15622	13293	16986	16548	19906	21730	20920	15757	22237	جملة الإيرادات Total revenues	القسم الإداري Treasury section	فرع الأحمدى Al-Ahmadi branch
														قسم المعاملات Total of transactions	قسم المعاملات Total of transactions	فرع الأحمدى Al-Ahmadi branch

Note: Al-Ahmadi branch was opened in July 2012 and added savings and credit bank in November 2012.

ملاحظته : تم افتتاح فرع الأحمدى بشهر يوليو 2012م تم إضافة بنك التسليف والادخار بشهر نوفمبر 2012م.

Real Estate Registration

Table (112)

Number of accomplished transactions
by control during 2012 .

التسجيل العقاري

جدول (112)

عدد المعاملات التي تم إنجازها
حسب المراقبة خلال 2012 م .

نسبة Ratio	إجمالي عدد المعاملات Total of transaction	رقم Control
%6.3	13290	أشياء فنية Technical affairs
%5.5	11486	عقود Contracts
%4.6	9719	أمانة العقارات Real estate fiduciary
%60.5	126881	أرشيف العقارات Real estate archives
%4.7	9824	معلومات وإحصاءات Automated information and statistics
%11.8	24718	رسوم وخدمات (السجل) Administrative fees and services (Registry)
%1.1	2354	مكتب فني Technical office
%4.2	8852	فرع الجراء Al-Jahraa branch
%1.0	2014	فرع الحمادي AL-Ahmadi branch
%0.3	681	بنك التوفير والائتمان Savings and credit bank
%100.0	209819	إجمالي المعاملات Total of transactions

Real Estate Registration

التسجيل العقاري

Table (113)
Department of revenues by K.D during 2008 - 2012 .

جدول (113)
إيرادات الإدارة بالسجلات الكويتية خلال 2008 - 2012م .

2012	2011	2010	2009	2008	السنوات Years	نوع الإيرادات Type of revenues
6661721	6119008	4386873	4725612	9371451		تسجيل العقار و الأراضي Real estate and land registration
9115380	6510417	4874102	4123035	4784588		إيراد كي نت K-net revenue
15777101	12629425	9260975	8848647	14156039		الإجمالي Total
%111.5	%89.2	%65.4	%62.5	%100.0		الرقم القياسي * باستمرار عام 2008 سنة الأساس (100) Record * considering 2008 is the foundation year
%24.9	%36.4	%4.7	%37.5-	-		نسبة التغير السنوية Annual change ratio

Real Estate Registration

Table (114)

Total of final registrated transactions during 2008 - 2012 in comparison with 2008.

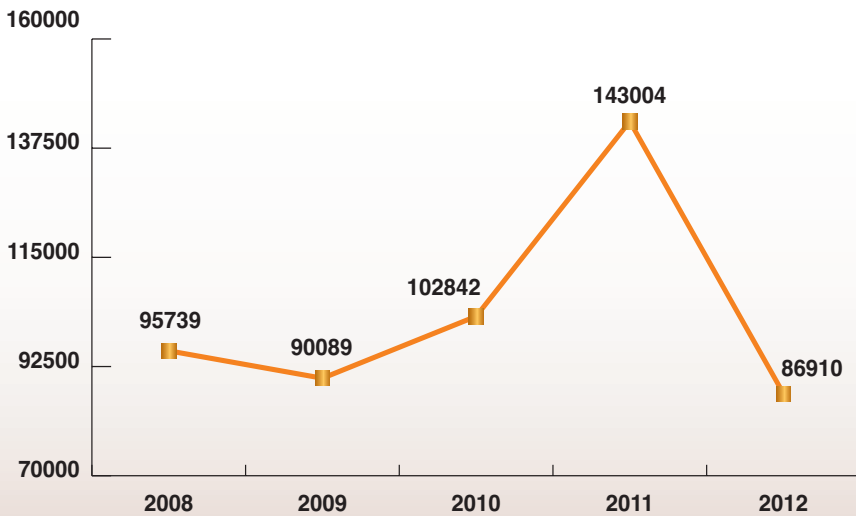
التسجيل العقاري

جدول (114)

إجمالي المعاملات المسجلة نهائيا خلال 2008 - 2012 مقارنا بعام 2008م.

السنوات Years					نوع المعاملات Type of transactions
2012	2011	2010	2009	2008	
86910	143004	102842	90089	95739	المعاملات المسجلة نهائيا final registered transactions
%90.8	%149.4	%107.4	%94.1	%100.0	الرقم القياسي * باعتبار عام 2008 سنة الأساس (100) Record * considering 2008 is the foundation year
%39.2 -	%39.1	%14.2	%5.9 -	-	نسبة التغير السنوية Annual change ratio

شكل (87) إجمالي المعاملات المسجلة نهائيا 2012 - 2008م
Chart (87) Total of final registrated transactions during 2008 - 2012



التحليل
الإحصائي
**Statistical
Analysis**

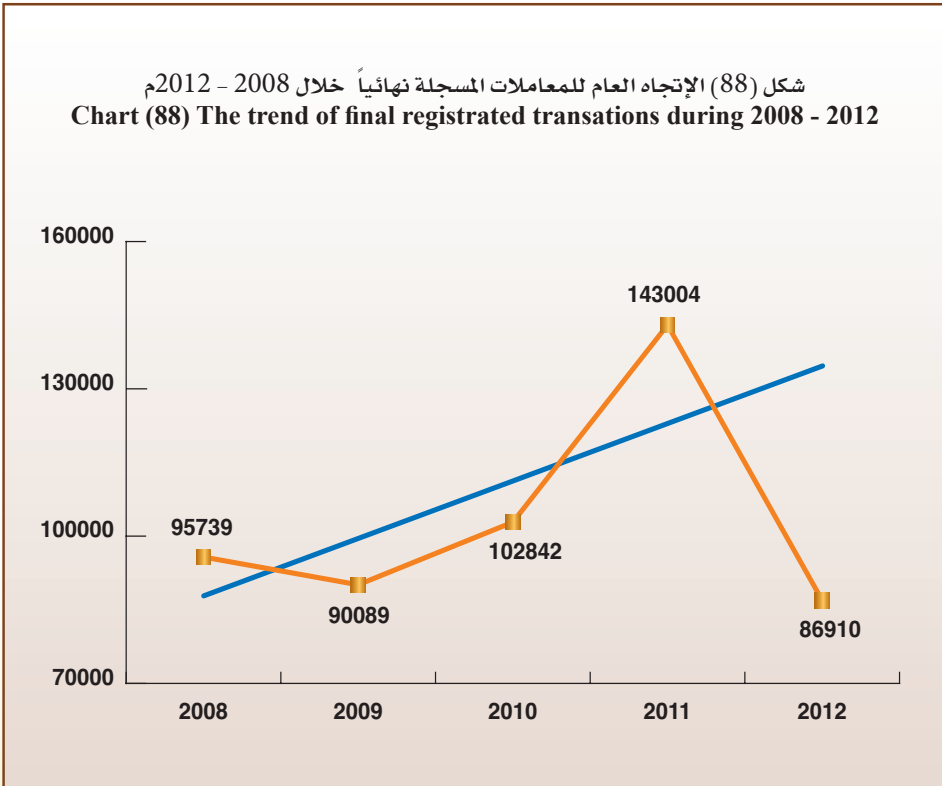
Real Estate Registration

Descriptive statistical measurements
of final registered transactions.

التسجيل العقاري

المقاييس الإحصائية المستخدمة
للمعاملات المسجلة نهائياً.

معدونية الميل Sig	الميل Slope	المعدونية Sig	مربع كاي Chi-Square	معامل الاختلاف C.V	الانحراف المعياري St.Dev	المتوسط Mean	2012	2011	2010	2009	2008	السنة Year
0.692	3525.7	0.000	20016.8	19.6	20376.9	103716.8	86910	143004	102842	90089	95739	القياس Measure



Real Estate Registration

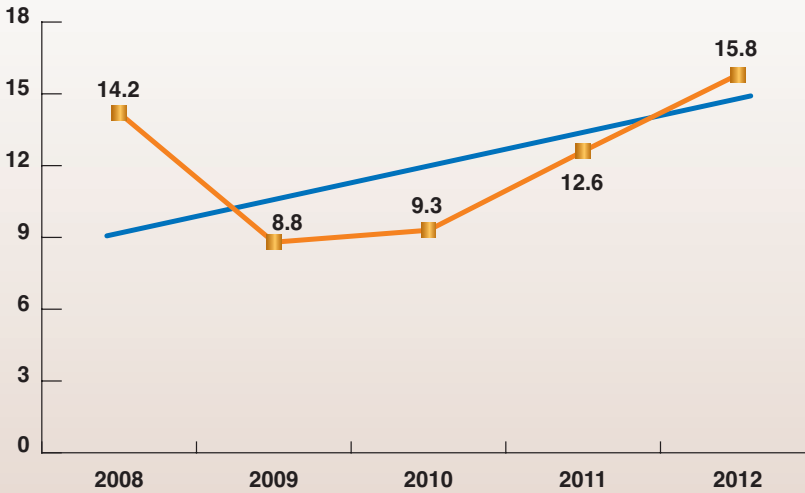
التسجيل العقاري

Descriptive statistical measurements
of the revenues with million K.D .

المقاييس الإحصائية المستخدمة
للإيرادات بالمليون دينار كويتي .

السنة Year	2008	2009	2010	2011	2012	المتوسط Mean	الانحراف المعياري St.Dev	معامل الاختلاف C.V	مربع كاي Chi-Square	الخطية Sig	الميل Slope	معنوية الميل Sig
المقياس Measure	14.2	8.8	9.3	12.6	15.8	12.1	2.7	22.3	3.0	0.552	0.7039	0.543

شكل (89) الإتجاه العام للإيرادات بالمليون دينار كويتي خلال 2008 - 2012م
Chart (89) The trend of the revenues with million K.D during 2008 - 2012



Real Estate Registration

التسجيل العقاري

Table (115)

جدول (115)

Number of expected final registration transactions during 2013 - 2017 .

عدد المعاملات المسجلة نهائياً المتوقعة خلال 2013 - 2017م.

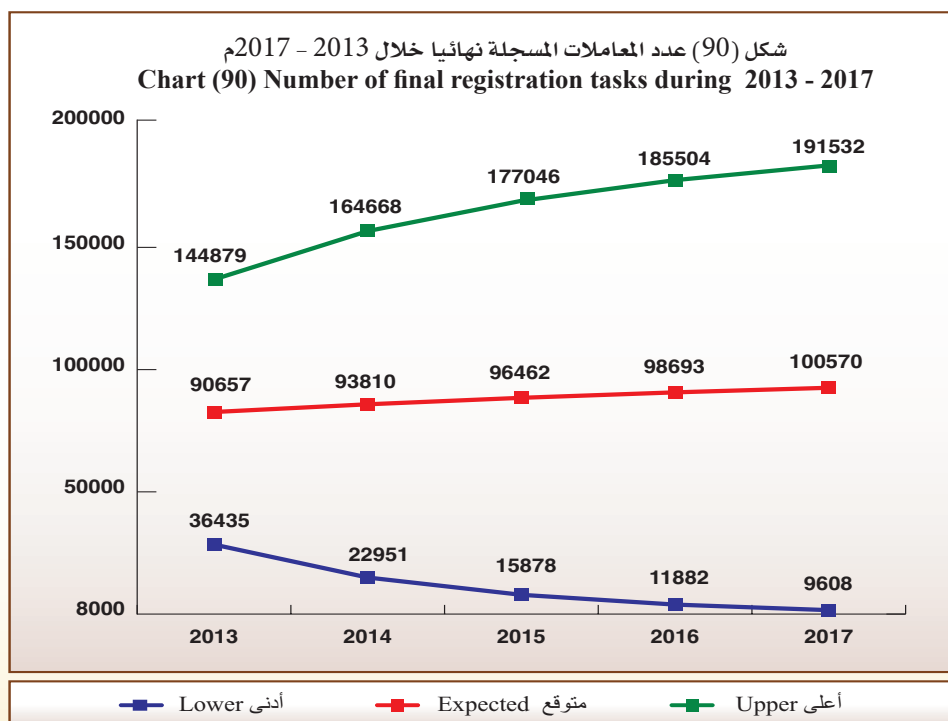
أعلى Upper	متوقع Expected	أدنى Lower	السنوات Years
144879	90657	36435	2013
164668	93810	22951	2014
177046	96462	15878	2015
185504	98693	11882	2016
191532	100570	9608	2017
172726	96038	19351	متوسط الفترة Average period

* Lower : Lower Confidence Intervals by 95 %.

* أدنى : الحد الأدنى للعدد المتوقع بدرجة ثقة 95 % .

* Upper : Upper Confidence Intervals by 95 %.

* أعلى : الحد الأعلى للعدد المتوقع بدرجة ثقة 95 % .



Real Estate Registration

التسجيل العقاري

Table (116)

جدول (116)

Expected revenue with million K.D during 2013 - 2017 .

الإيراد المتوقع بالمليون دينار كويتي خلال 2013 - 2017م.

أعلى Upper	متوقع Expected	أدنى Lower	السنوات Years
21.1	16.0	10.8	2013
23.4	16.1	8.9	2014
25.2	16.3	7.4	2015
26.8	16.5	6.2	2016
28.1	16.6	5.1	2017
24.9	16.3	7.7	متوسط الفترة Average period

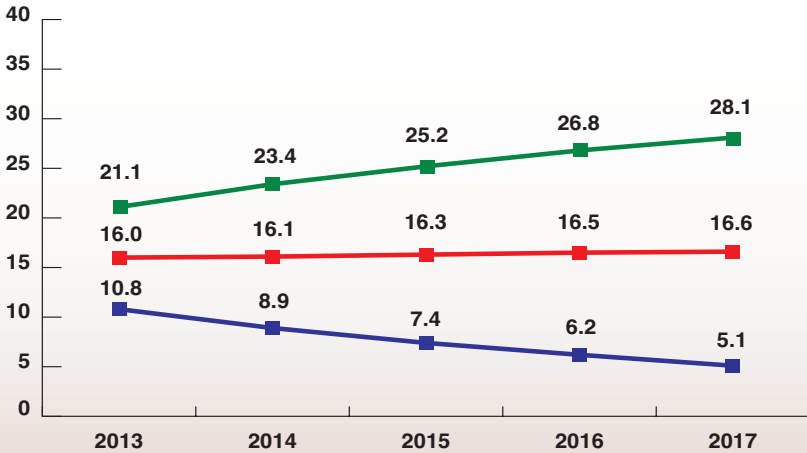
* Lower : Lower Confidence Intervals by 95 %.

* أدنى : الحد الأدنى للعدد المتوقع بدرجة ثقة 95 % .

* Upper : Upper Confidence Intervals by 95 %.

* أعلى : الحد الأعلى للعدد المتوقع بدرجة ثقة 95 % .

شكل (91) الإيراد المتوقع بالمليون دينار كويتي خلال 2013 - 2017م
Chart (91) Expected revenue with million K.D during 2013 - 2017



—■— Lower أدنى

—■— Expected متوقع

—■— Upper أعلى

Real Estate Registration

1- Total of transactions:

- The total number of real estate registration transactions reached 209819 transactions in year 2012 .

The distribution of the transactions which accomplished in year 2012 as follow :

- Archives control with two sections had the most transactions , where it reached 60.5% from the total transactions had been accomplished , then Registry section by 11.8% , then Technical affairs control by 6.3% , came next the certification section in contracts control by 5.5% , then Automated informations and statistics control by 4.7% , then Real estate fiduciary control by 4.6% , and Last other controls by 6.6%.

2 - Final registered transactions :

- Number of final registered transactions decreased from 143004 transactions in year 2011 to 86910 transactions in year 2012 by 56094 transactions , the estimate percent was 39.2% .
- The annual mean for the final registered transactions had reached 103717 transactions during 2008-2012 with standard deviation of 20376.9
- Chi-square test proved that for the number of final registered transactions to be equaled annually during 2008-2012 there must be a difference with statistical mark , where it reached 20016.8 in the abstract level 5%.

التسجيل العقاري

1 - الإجمالي الكلي للمعاملات :

- بلغ عدد إجمالي معاملات التسجيل العقاري 209819 معاملة في عام 2012 .

وقد جاء توزيع عدد المعاملات التي تم إنجازها في عام 2012 على النحو التالي :

- جاءت مراقبة المحفوظات بقسميها أكثر المعاملات حيث تم إنجاز 60.5% من إجمالي المعاملات بالإدارة ، ثم قسم السجل بنسبة 11.8% ثم مراقبة الشئون الفنية بنسبة 6.3% ، ثم بلى ذلك قسم التصديق في مراقبة العقود بنسبة 5.5% ثم مراقبة المعلومات الآلية والإحصاء بنسبة 4.7% ثم مراقبة الائتمان العقاري بنسبة 4.6% وأخيراً باقي المراقبات بنسبة 6.6% .

2 - المعاملات المسجلة نهائياً :

- انخفض عدد المعاملات المسجلة نهائياً من 143004 معاملة في عام 2011 إلى 86910 معاملة في عام 2012 بمقدار 56094 معاملة بنسبة 39.2% .
- بلغ المتوسط السنوي لعدد المعاملات المسجلة نهائياً 103717 معاملة خلال 2008-2012 وبانحراف معياري قدره 20376.9
- أكد اختبار مربع كاي (كا²) لتساوي عدد المعاملات المسجلة نهائياً سنوياً خلال 2008-2012 وجود اختلاف ذو دلالة إحصائية بلغ 20016.8 عند مستوى معنوية 5% .

Real Estate Registration

- The trend of the final registered transactions showed the existence of a general linear direction non - significant that slope reached 3526 transactions in the abstract level 5%.

3 - Total of revenues:

- The total of revenues increased from 12,629,425 K.D in year 2011 to 15,777,101 K.D in year 2012 by 3,147,676 K.D the estimate percent was 24.9% and that because of the increasing in :

a- Real estate and land registration:

- The total revenue of real estate and land registration increased from 6,119,008 K.D in year 2011 to 6,661,721 K.D in year 2012 by 542,713 K.D. the estimate percent was 8.9 %.

b- K-net revenue:

- The K-net revenue increased from 6,510,417 K.D in year 2011 to 9,115,380 K.D in year 2012 by 2,604,963 K.D the estimate percent was 40.0 %.
- The annual mean of the revenue reached 12.1 millions K.D during 2008-2012 with a standard deviation of 2.7
- Chi-square test proved that for the revenue to be equaled annually during 2008-2012 there must be adifference with statistical mark, where it reached 3.0 in the abstract level 5%.

التسجيل العقاري

- أظهر اختبار الاتجاه العام الخطي للمعاملات المسجلة نهائياً وجود اتجاه عام خطي طردي غير معنوي بلغ الميل 3526 معاملة عند مستوى معنوية 5%.

3 - إجمالي الإيرادات:

- ارتفع إجمالي الإيرادات من 12,629,425 دينار كويتي عام 2011 إلى 15,777,101 دينار كويتي عام 2012 أي بمقدار 3,147,676 دينار كويتي وبنسبة 24.9 % وذلك بسبب الارتفاع في :

أ - تسجيل العقار والأراضي:

- ارتفع إجمالي إيرادات تسجيل العقار والأراضي من 6,119,008 دينار كويتي عام 2011 إلى 6,661,721 دينار كويتي عام 2012 أي بمقدار 542,713 دينار كويتي وبنسبة 8.9 %.

ب - إيراد كي نت :

- ارتفع إيراد كي نت من 6,510,417 دينار كويتي في عام 2011 إلى 9,115,380 دينار كويتي في عام 2012 بمقدار 2,604,963 دينار كويتي وبنسبة 40.0 % .
- بلغ المتوسط السنوي للإيراد 12.1 مليون دينار كويتي خلال 2008-2012 وبتباخراف معياري 2.7
- أكد اختبار مربع كاي (كا²) لتساوي الإيراد سنوياً خلال 2008-2012 وجود اختلاف ذو دلالة إحصائية حيث بلغ 3.0 عند مستوى معنوية 5 % .

Real Estate Registration

- The trend of the revenue during 2008 – 2012 showed the existence of a general linear direction non-significant that slop reached one million K.D in the abstract level 5% .

* Future predictions :

- The annual expected mean of final registered transactions reached 96038 transaction , the minimum is 19351 transaction and the maximum is 172726 transactions during 2013-2017 these predictions are trusted by 95%.
- The annual expected mean of revenues reached 16.3 millions K.D the minimum is 7.7 millions K.D and the maximum is 24.9 millions K.D , during 2013 - 2017 these predictions are trusted by 95%.

التسجيل العقاري

- أظهر اختبار الاتجاه العام الخطي للإيراد خلال 2008 – 2012 وجود اتجاه عام خطي طردي غير معنوي حيث بلغ الميل عدد مليون دينار كويتي تقريباً عند مستوى معنوية 5% .

* التوقعات المستقبلية:

- بلغ المتوسط السنوي المتوقع للمعاملات المسجلة نهائياً 96038 معاملة ويحد أدنى 19351 ويحد أعلى 172726 معاملة خلال 2013 – 2017 وهذه التوقعات موثوق بها بدرجة 95% .
- بلغ المتوسط السنوي المتوقع للإيرادات 16.3 مليون دينار كويتي ويحد أدنى 7.7 مليون دينار كويتي ويحد أعلى 24.9 مليون دينار كويتي خلال 2013 – 2017 وهذه التوقعات موثوق بها بدرجة 95% .

13

الفصل الثالث عشر Chapter Thirteen

إدارة التوثيق Authentication Department

● Total of accomplished controls and sections

● إجمالي منجزات المراقبات والأقسام

Authentication Department
Table (117)
Number of accomplished transactions monthly by control and section during 2012 .

إدارة التوثيق
جدول (117)
عدد المعاملات التي تم إنجازها شهريا
حسب المراقبة والتقسيم خلال 2012م .

المتوسط الشهري Monthly average	الإجمالي Total	ديسمبر December	نوفمبر November	أكتوبر October	سبتمبر September	أغسطس August	يوليو July	يونيو June	مايو May	أبريل April	مارس March	فبراير February	يناير January	الشهر Month	التقسيم Section	المراقبة Control
901	10809	818	914	773	871	1074	893	765	952	917	944	847	1041	قسم التوثيق Authentication section		
3021	36251	3311	2653	2564	2643	1460	2367	2581	2871	2407	2370	4823	6201	قسم التصديق والتاريخ Certification and date ! confirmation section		المكتب الرئيسي للتوثيق Head office authentication
284	3413	308	290	232	222	238	451	284	332	327	313	266	150	قسم الانتقالات الخارجية Exterior transfers section		
80	965	104	87	67	64	62	83	82	104	89	71	70	82	قسم الوكالات و التوثيق العقاري Real estate authentication and procuration section		
1500	18002	1309	1284	1356	1519	946	1592	1579	1846	1779	1671	1332	1789	قسم محفوظات التوثيق Authentication archives section		محفوفات التوثيق والمعلومات الآتية Authentication archives and automated information
997	11959	609	999	165	217	670	1417	1288	1613	1482	1269	955	1275	قسم توثيق العقود والشركات Contracts and companies authentication		توثيق العقود والشركات Contracts and companies authentication
6783	81399	6459	6227	5157	5536	4450	6803	6579	7718	7001	6638	8293	10538	الإجمالي Total		

Authentication Department
Appendant / Table (117)
Number of accomplished transactions monthly
by control and section during 2012 .

إدارة التوثيق
تابع / جدول (117)
عدد المعاملات التي تم إنجازها شهريا
حسب المراقبة والتقسيم خلال 2012م .

التوسط الشهري Monthly average	ديسمبر December	نوفمبر November	أكتوبر October	سبتمبر September	أغسطس August	يوليو July	يونيو June	مايو May	أبريل April	مارس March	فبراير February	يناير January	الشهر Month	التقسيم Section	المراقبة Control
الإجمالي Total															
485	5825	341	512	207	608	239	648	659	707	609	586	261	448	توثيق Authentication	حزبي Hawalli
1144	13731	1549	1035	1667	959	1082	1062	1288	1100	977	956	1075	981	توثيق Certification	الأحمدي Al-Ahmadi
694	8322	472	583	659	840	525	756	761	804	937	886	361	738	توثيق Certification	البحراني Al-Bahrani
1304	15643	1552	1223	1306	1154	924	1189	1316	1415	1279	1322	1462	1501	توثيق Certification	البحراني Al-Bahrani
418	5016	261	336	440	428	367	480	529	562	570	447	211	385	توثيق Certification	البحراني Al-Bahrani
800	9600	689	657	723	841	762	917	975	799	798	816	766	857	توثيق Certification	البحراني Al-Bahrani
723	8674	506	680	822	802	641	723	837	866	820	748	409	820	توثيق Certification	البحراني Al-Bahrani
1480	17765	1732	1430	1474	1529	1100	1345	1712	1610	1513	1336	1486	1498	توثيق Certification	البحراني Al-Bahrani
649	7788	151	619	741	725	539	665	654	807	751	710	591	835	توثيق Certification	قصر العدل Palace of justice
760	9116	1373	690	743	709	387	631	655	893	859	714	667	795	توثيق Certification	برج التحرير Liberation tower
718	8612	429	356	816	1011	701	974	1127	375	369	924	703	827	توثيق Certification	الحكومة مول (صهيان) Government mall (Sahhan)
1702	20420	979	1931	2156	2383	1589	1287	2527	812	807	2116	1879	1954	توثيق Certification	الحكومة مول (البحراني) Government mall (Al-Bahrani)
165	1980	80	148	184	223	132	165	206	110	216	195	150	171	توثيق Certification	الحكومة مول (البحراني) Government mall (Al-Bahrani)
424	5085	418	339	489	441	357	354	448	449	445	393	428	524	توثيق Certification	الحكومة مول (البحراني) Government mall (Al-Bahrani)
125	1503	168	99	142	131	55	120	133	207	119	149	82	98	توثيق Certification	الحكومة مول (البحراني) Government mall (Al-Bahrani)
315	3780	240	260	376	334	166	303	349	362	359	393	340	298	توثيق Certification	الحكومة مول (البحراني) Government mall (Al-Bahrani)
153	1838	145	182	163	187	139	146	207	147	146	112	107	157	توثيق Certification	الحكومة مول (البحراني) Government mall (Al-Bahrani)
485	5821	659	479	553	573	381	474	642	568	425	338	283	446	توثيق Certification	الحكومة مول (البحراني) Government mall (Al-Bahrani)
15	185	185												توثيق Certification	فرع جمعية المحامين Branch of association of lawyers
224	2687		245	286	241	53	152	267	328	329	328	230	228	توثيق Certification	فرع المحامين Branch of association of lawyers
116	1387	185	118	128	148	86	149	143	170	163	97			توثيق Certification	شركات (فرع التجار) Dedars (Companes (Branch of trade)
1	9			9										توثيق Certification	جملة Total
4261	51130	2923	3633	4302	5103	3424	4826	5256	4755	4700	4854	2875	4479	توثيق Certification	جملة Total
8638	103657	9191	8289	9782	9164	6801	7714	10179	8336	7791	8712	8616	9082	توثيق Certification	جملة Total
12899	154787	12114	11922	14084	14267	10225	12540	15435	13091	12491	13566	11491	13561	توثيق Certification	جملة Total
19682	236186	18573	18149	19241	19803	14675	19343	22014	20809	19492	20204	19784	24099	توثيق Certification	جملة Total
إجمالي التوقع															
الإجمالي الكلي للمعاملات															
Total of transactions															

فروع التوثيق
Authentication branches

Authentication Department

Table (118)

Number of accomplished transactions by control during 2012.

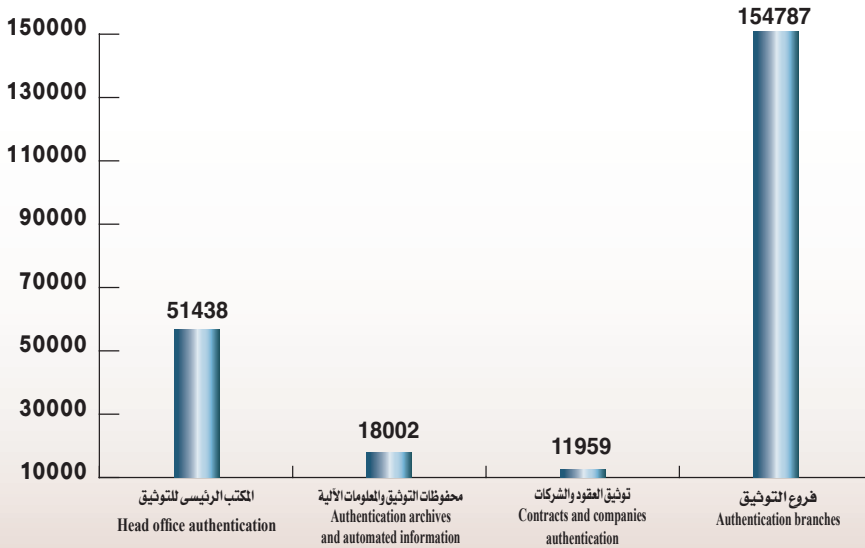
إدارة التوثيق

جدول (118)

عدد المعاملات التي تم إنجازها حسب المراقبة خلال 2012 م .

النسبة Ratio	عدد المعاملات Number of transactions	المراقبة Control
%21.8	51438	المكتب الرئيسي للتوثيق Head office authentication
%7.6	18002	محفوظات التوثيق والمعلومات الآلية Authentication archives and automated information
%5.1	11959	توثيق العقود والشركات Contracts and companies authentication
%65.5	154787	فروع التوثيق Authentication branches
%100.0	236186	الإجمالي الكلي للمعاملات Total of transactions

شكل (92) عدد المعاملات التي تم إنجازها حسب المراقبة خلال عام 2012
Chart (92) Number of accomplished transactions by control during 2012



Authentication Department

Table (119)

Total of accomplished transactions during 2008 - 2012 in comparison with 2008.

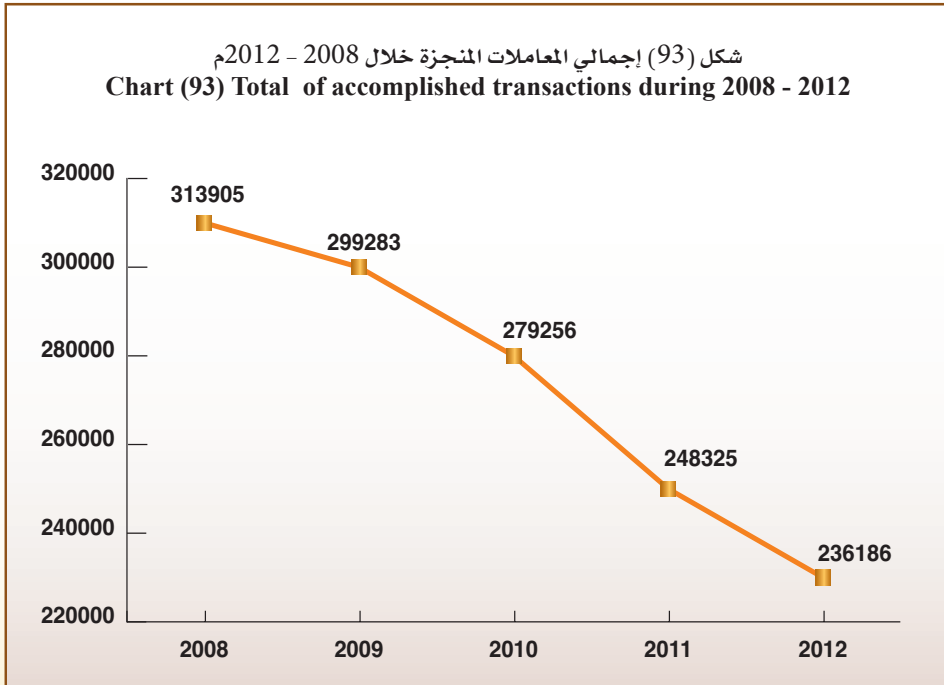
إدارة التوثيق

جدول (119)

إجمالي المعاملات المنجزة خلال 2008 - 2012م

مقارنا بعام 2008م.

السنوات Years					نوع المعاملات Type of transactions
2012	2011	2010	2009	2008	
236186	248325	279256	299283	313905	المعاملات المنجزة Accomplished transactions
%75.2	%79.1	%89.0	%95.3	%100	الرقم القياسي * باعتبار عام 2008 سنة الأساس (100) Record * concidering 2008 is the foundation year
%4.9-	%11.1-	%6.7-	%4.7-	-	نسبة التغير السنوية Annual change ratio



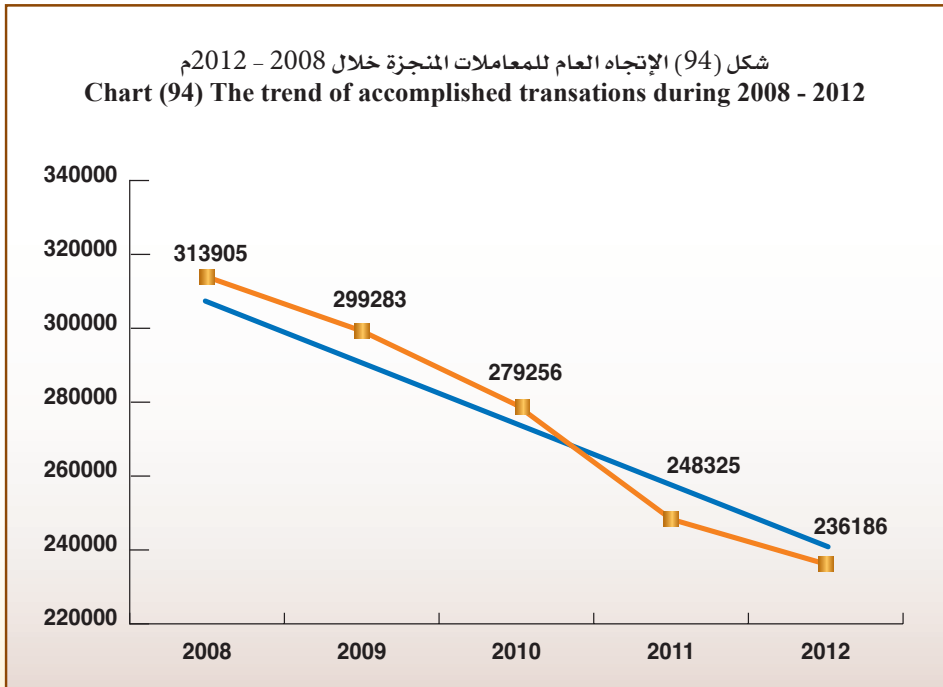
التحليل
الإحصائي
**Statistical
Analysis**

Authentication Department
Descriptive statistical measurements of
accomplished transactions .

إدارة التوثيق
المقاييس الإحصائية المستخدمة
للمعاملات المنجزة .

معنوية الميل Sig	الميل Slope	المعنوية Sig	مربع كاي Chi-Square	معامل الاختلاف C.V	الانحراف المعياري St.Dev	التوسط Mean	2012	2011	2010	2009	2008	السنة Year
0.001	20639.6 -	0.000	15754.7	10.7	29457.4	275391	236186	248325	279256	299283	313905	القياس Measure

شكل (94) الإتجاه العام للمعاملات المنجزة خلال 2008 - 2012م
Chart (94) The trend of accomplished transations during 2008 - 2012



Authentication Department

إدارة التوثيق

Table (120)

جدول (120)

Number of expected accomplished transactions during 2013 - 2017.

عدد المعاملات المنجزة المتوقعة خلال 2013 - 2017م .

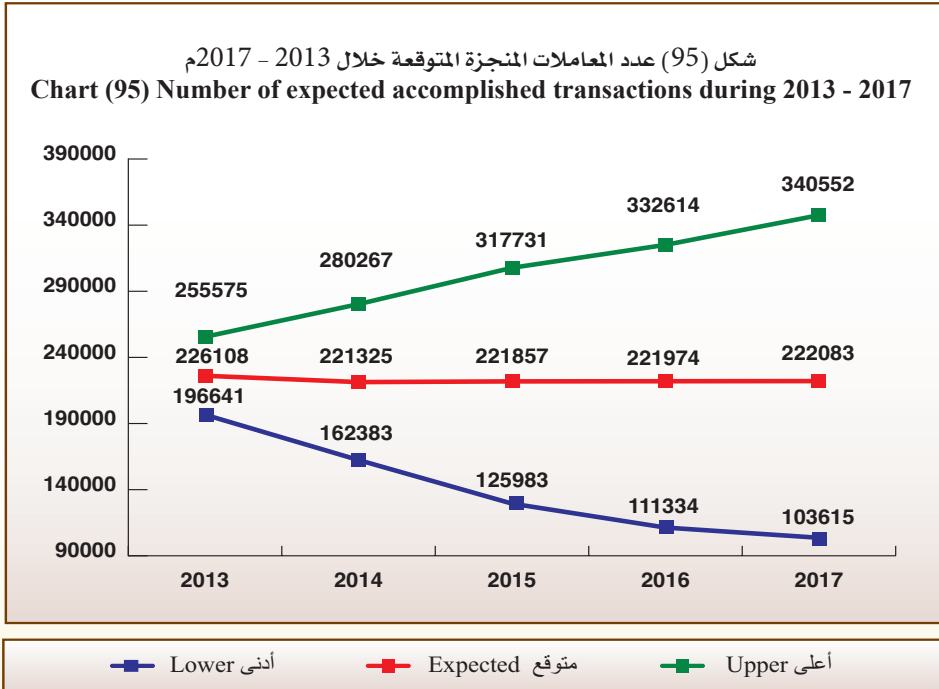
أعلى Upper	متوقع Expected	أدنى Lower	السنوات Years
255575	226108	196641	2013
280267	221325	162383	2014
317731	221857	125983	2015
332614	221974	111334	2016
340552	222083	103615	2017
305348	222669	139991	متوسط الفترة Average period

* Lower : Lower Confidence Intervals by 95 %.

* أدنى : الحد الأدنى للعدد المتوقع بدرجة ثقة 95 % .

* Upper : Upper Confidence Intervals by 95 %.

* أعلى : الحد الأعلى للعدد المتوقع بدرجة ثقة 95 % .



Authentication Department

Accomplished transactions:

- Number of authentication transactions decreased from 248325 transactions in year 2011 to 236186 transactions in year 2012 by 12139 , the estimate percent was 4.9% , the distribution of the authentication transactions in year 2012 came as follows:
 - a- Number of accomplished transactions in the head office have been reached 51438 transactions, the estimate percent was 21.8% from the total of authentication transactions.
 - b- Number of accomplished transactions in branches has been reached 154787 transactions, the estimate percent was 65.5%.
 - c- Liberation tower branch had the most transactions where 29032 transactions had been accomplished by 18.8% from the transactions total in the branches, AI-Requai branch came next by 17.1% , then AL-Ahmadi by 15.5% , then Hawalli by 12.6% , then Palace of Justice by 10.9% , then Al-Jahraa by 9.4% and last other branches by 15.7%.
- The annual mean for the transactions that had been accomplished had reached 275391 transactions during 2008-2012 with standard deviation of 29457.4
- Chi-square test proved that for the number of authentication department transactions to be equaled annually during 2008-2012 there must be a difference with statistical mark, where it reached 15754.7 in the abstract level 5%.

إدارة التوثيق

المعاملات المنجزة:

- انخفض عدد معاملات التوثيق من 248325 معاملة في عام 2011 إلى 236186 معاملة عام 2012 بمقدار 12139 وبنسبة 4.9% وقد جاء توزيع معاملات التوثيق في عام 2012 على النحو التالي:
 - أ - بلغ عدد المعاملات التي تم إنجازها بالمكتب الرئيسي 51438 معاملة وبنسبة 21.8% من إجمالي معاملات التوثيق .
 - ب - بلغ عدد المعاملات التي تم إنجازها بالفروع 154787 معاملة وبنسبة 65.5% .
 - ج - جاء فرع برج التحرير أكثر المعاملات حيث تم إنجاز 29032 معاملة وبنسبة 18.8% من إجمالي المعاملات بالفروع يليه فرع الرقعي بنسبة 17.1% ثم الأحمدية بنسبة 15.5% ثم حولي بنسبة 12.6% فقصر العدل بنسبة 10.9% فالجھراء بنسبة 9.4% وأخيراً باقي الفروع بنسبة 15.7% .
- بلغ المتوسط السنوي لعدد المعاملات التي أنجزت 275391 معاملة خلال 2008-2012 وبانحراف معياري قدره 29457.4
- أكد اختبار مربع كاي (كا²) لتساوي عدد معاملات إدارة التوثيق سنوياً خلال 2008-2012 وجود اختلاف ذو دلالة إحصائية حيث بلغ 15754.7 عند مستوى معنوية 5% .

Authentication Department

- The trend of the accomplished transactions showed the existence of a general contractive significant linear direction that slope reached 20640 transactions in the abstract level 5%.

* Future predictions :

- The annual expected mean of the accomplished authentication department transactions reached 222669 transactions the minimum is 139991 transactions and the maximum is 305348 transactions during 2013 - 2017 these predictions are trusted by 95%.

إدارة التوثيق

- أظهر اختبار الاتجاه العام الخطي للمعاملات المنجزة وجود اتجاه عام خطي عكسي معنوي بلغ الميل 20640 معاملة عند مستوى معنوية 5%.

* التوقعات المستقبلية:

- بلغ المتوسط السنوي المتوقع لمعاملات إدارة التوثيق المنجزة 222669 معاملة وبحد أدنى 139991 معاملة وبحد أعلى 305348 معاملة خلال 2013 - 2017 وهذه التوقعات موثوق بها بدرجة 95% .

14

الفصل الرابع عشر Chapter Fourteen

إدارة التوثيق الشرعية Legal Authentications Department

- Marriage and certification cases
- Divorce and reviewed cases

- حالات الزواج والتصادق
- حالات الطلاق والمراجعة

حالات الزواج والتصديق

Marriage and certification cases

Legal Authentications

التوثيقات الشرعية

Table (121)

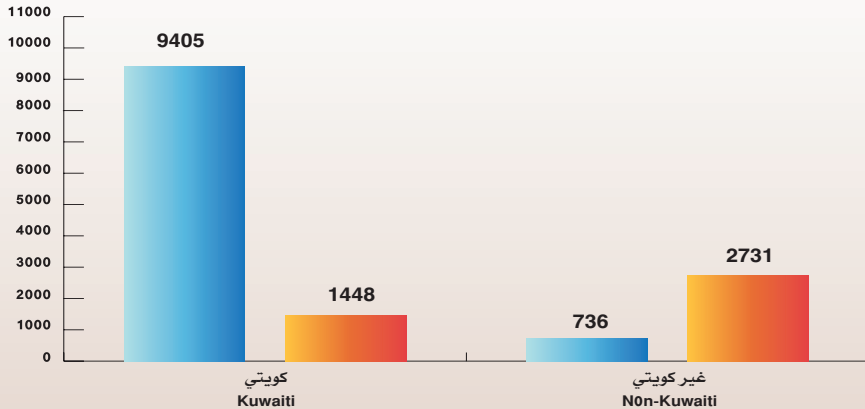
جدول (121)

Authenticated marriage cases by husband's
and wife's nationality during 2012 in
comparison with year 2011.

حالات الزواج الموثقة حسب
جنسية الزوج والزوجة
خلال 2012م مقارنا بعام 2011م .

نسبة التغيير Change ratio	عام 2011 Year 2011	الإجمالي Total	غير كويتية Non-Kuwaiti		كويتية Kuwaiti	جنسية الزوجة Wife's nationality	
			غير محددة الجنسية Non-stated nationality	محددة الجنسية Stated nationality		جنسية الزوج Husband's nationality	كويتية Kuwaiti
%7.0	10143	10853	188	1260	9405	كويتية Kuwaiti	
%19.7	2649	3171	85	2421	665	محدد الجنسية Stated nationality	غير كويتي Non-Kuwaiti
%23.3	240	296	138	87	71	غير محدد الجنسية Non-stated nationality	غير كويتي Non-Kuwaiti
%9.9	13032	14320	411	3768	10141	الإجمالي الكلي Total	
		13032	302	3144	9586	عام 2011 Year 2011	2011 عام
		%9.9	%36.1	%19.8	%5.8	نسبة التغيير Change ratio	

شكل (96) حالات الزواج الموثقة حسب جنسية الزوج والزوجة خلال 2012م
Chart (96) Authenticated marriage cases by husband's and
wife's nationality during 2012



كويتية
Kuwaiti

غير كويتية
Non-Kuwaiti

Legal Authentications

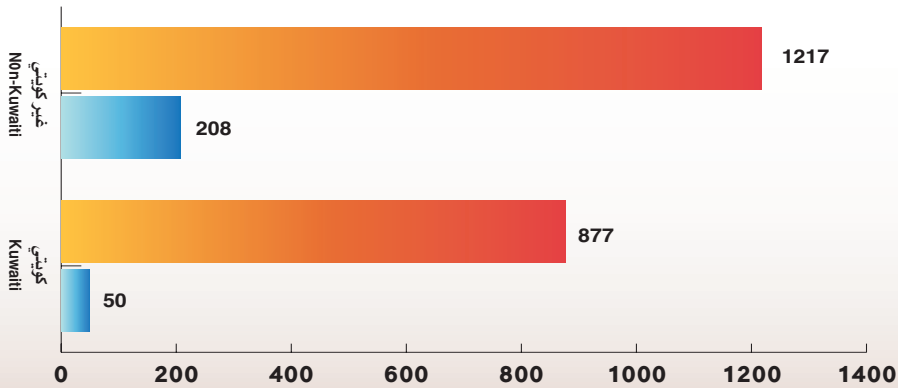
التوثيقات الشرعية

Table (122)
Certification cases by husband's
and wife's nationality during 2012
in comparison with year 2011 .

جدول (122)
حالات التصديق الموثقة حسب
جنسية الزوج والزوجة
خلال 2012م مقارنا بعام 2011م .

نسبة التغيير Change ratio	عام Year 2011	الإجمالي Total	غير كويتية Non-Kuwaiti		كويتية Kuwaiti	جنسية الزوجة Wife's nationality	
			غير محددة الجنسية Non-stated nationality	محددة الجنسية Stated nationality		جنسية الزوج Husband's nationality	غير كويتي Non-Kuwaiti
%3.3	897	927	11	866	50	كويتي Kuwaiti	
%68.8-	4189	1308	59	1047	202	محدد الجنسية Stated nationality	غير كويتي Non-Kuwaiti
%82.6-	673	117	26	85	6	غير محدد الجنسية Non-stated nationality	غير كويتي Non-Kuwaiti
%59.2-	5759	2352	96	1998	258	الإجمالي الكلي Total	
		5759	623	4478	658	عام 2011	عام 2011
		%59.2-	%84.6-	%55.4-	%60.8-	Change ratio	نسبة التغيير

شكل (97) حالات التصديق الموثقة حسب جنسية الزوج والزوجة خلال 2012م
Chart (97) Certification cases by husband's and wife's nationality during 2012



كويتية
Kuwaiti

غير كويتية
Non-Kuwaiti

Legal Authentications

Table (124)

Authenticated marriage cases by husband's and wife's age during 2012.

التوثيقات الشرعية

جدول (124)

حالات الزواج الموثقة حسب فئات العمر للزوج والزوجة خلال 2012م.

الإجمالي الكلي Total	من 45 سنة فأكثر From 45 years and above		من 35 - 44 سنة From 35-44 years		من 30 - 34 سنة From 30-34 years		من 25 - 29 سنة From 25-29 years		من 20 - 24 سنة From 20-24 years		من 15 - 19 سنة From 15-19 years		أقل من 15 سنة Less than 15 years		عمر الزوجة Wife's age	عمر الزوج Husband's age
	ك Nonk	غ ك K	ك Nonk	غ ك K	ك Nonk	غ ك K	ك Nonk	غ ك K	ك Nonk	غ ك K	ك Nonk	غ ك K	ك Nonk	غ ك K		
64	452		1	1		2	10	14	70	42	350	5	21	ك	ك	من 19 - 15 سنة From 15-19 years
15	7						1	4	1	10	5	1	9	ك	ك	من 24 - 20 سنة From 20-24 years
402	3820		1	3	3	35	217	249	2069	114	1513	1	9	ك	ك	من 29 - 25 سنة From 25-29 years
427	131	1	6	1	7	47	28	212	53	146	42	8	1	ك	غ ك Nonk	من 34 - 30 سنة From 30-34 years
318	3079	1	2	5	14	87	893	158	1697	42	367	2	6	ك	ك	من 44 - 35 سنة From 35-44 years
954	262	5	2	25	12	74	300	86	429	115	37	6	6	ك	غ ك Nonk	من 45 سنة فأكثر From 45 years and above
197	1029		5	14	44	37	186	74	464	55	306	17	24	ك	ك	
656	172	6	3	50	28	139	50	252	52	170	34	39	5	ك	غ ك Nonk	
263	693	7	8	45	212	79	223	88	193	35	52	9	5	ك	ك	
467	132	21	5	120	55	145	39	125	25	49	7	7	1	ك	غ ك Nonk	
204	332	30	81	68	178	58	48	30	30	15	6	3	2	ك	ك	
212	32	44	11	90	15	40	2	30	3	7	1	1		ك	غ ك Nonk	
1448	9405	38	97	133	452	200	565	316	1794	526	4200	227	2261	ك	ك	
2731	736	77	21	291	111	405	117	754	195	871	201	318	90	ك	غ ك Nonk	الإجمالي الكلي Total

Legal Authentications

Table (126)

Authenticated marriage cases according to months, nationality and the social status of the wife during 2012 .

التوثيقات الشرعية
جدول رقم (126)
حالات الزواج الموثقة حسب الشهر والجنسية
والحالة الاجتماعية للزوجة خلال 2012م .

الشهر Month	حالة الزوجة Wife's status		جنسية الزوج Husband's nationality		Kuwaiti						Non - Kuwaiti					
	ك K	غ Nonk	ك K	غ Nonk	بكر Virgin	مطلقه Divorced	أرملة Widow	مطابقة قبل الدخول consummation	غير معين Non identified	الاجمالية Total	بكر Virgin	مطلقه Divorced	أرملة Widow	مطابقة قبل الدخول consummation	غير معين Non identified	الاجمالية Total
يناير January	ك	غ	ك	غ	586	110	3	2		698	135	23	1	1		159
فبراير February	ك	غ	ك	غ	48	18	3	2		66	203	40	1	1		245
مارس March	ك	غ	ك	غ	33	90	1	4		52	160	27	1	2		190
أبريل April	ك	غ	ك	غ	40	143	2	1		64	93	24	3	2		226
مايو May	ك	غ	ك	غ	702	141	2	4		849	111	23	1	1		216
يونيو June	ك	غ	ك	غ	43	26	1	1		67	190	25	1	1		251
يوليو July	ك	غ	ك	غ	659	147	2	4		89	85	22	2	1		108
أغسطس August	ك	غ	ك	غ	34	24	2	3		65	207	42	2	2		251
سبتمبر September	ك	غ	ك	غ	31	138	1	6		818	100	33	2	2		340
أكتوبر October	ك	غ	ك	غ	38	21	1	3		65	193	25	2	2		220
نوفمبر November	ك	غ	ك	غ	35	122	2	1		788	100	20	1	1		120
ديسمبر December	ك	غ	ك	غ	38	19	1	1		55	209	35	4	1		249
الاجمالية الكلي Total	ك	غ	ك	غ	477	1474	22	37		9405	1184	248	11	5		10853
					477	246	10	3		736	2320	376	22	13		3467

Legal Authentications

التوثيق القانوني

Table (127)
Authenticated marriage cases according to the side of
authenticated and the husband's nationality during 2012.

جدول (127)
حالات الزواج الموثقة حسب جهة التوثيق
وجنسية الزوج خلال 2012.

الجنسية Total	عدد الحالات خلال كل شهر												جنسية الزوج Husband's nationality	جهة التوثيق Authentication Side
	ديسمبر December	نوفمبر November	أكتوبر October	سبتمبر September	أغسطس August	يوليو July	يونيو June	مايو May	أبريل April	مارس March	فبراير February	يناير January		
490	41	42	39	50	32	31	41	48	45	45	36	40	K	التوثيق الرئيسية Main authentications
1595	173	128	126	117	120	145	140	140	122	127	109	148	Non k. stated Non k. non stated	
49	3	2	5	4	3	3	4	7	5	9	2	2	Total	
2134	217	172	170	171	155	179	185	195	172	181	147	190	K	التوثيق الجزائرية Jhanfaryia authentications
340	24	32	37	25	27	22	30	28	31	31	29	24	Non k. stated Non k. non stated	
262	10	22	27	33	14	28	20	29	18	24	24	13	Non k. stated Non k. non stated	
16	2	1	1	3	3	1	4	4	2	2	2	1	Total	
618	36	55	64	61	41	51	50	61	49	57	55	38	K	التوثيق الجزائرية Al-Ahmedi authentications
108	8	9	6	5	1	7	14	13	10	11	9	15	Non k. stated Non k. non stated	
234	22	22	18	15	11	22	29	15	24	24	17	13	Non k. stated Non k. non stated	
15	3	2	2	2	1	5	1	1	1	1	1	30	Total	
357	33	31	26	20	13	34	44	29	34	36	27	30	K	التوثيق الجزائرية Marriage officials
9768	824	856	829	863	655	833	859	916	881	798	693	761	Non k. stated Non k. non stated	
729	67	49	62	52	48	59	65	88	53	61	52	73	Non k. stated Non k. non stated	
132	9	10	9	8	11	12	8	17	15	10	10	13	Total	
10629	900	915	900	923	714	904	932	1021	949	869	755	847	K	التوثيق الجزائرية Al-Jahra authentications
92	10	5	10	8	6	11	5	3	10	6	8	10	Non k. stated Non k. non stated	
287	29	29	31	31	12	23	8	28	26	21	14	15	Non k. stated Non k. non stated	
79	6	5	12	8	5	5	7	9	9	6	4	7	Total	
458	45	39	53	47	23	39	18	38	45	33	26	52	K	التوثيق الجزائرية Mulhark Al-Kahber authentications
53	7	4	1	4	3	4	2	4	6	3	8	7	Non k. stated Non k. non stated	
61	6	7	5	6	4	4	6	4	6	6	7	4	Total	
5	5	1	5	6	4	1	6	1	3	3	7	4	K	التوثيق الجزائرية Liberation tower
119	13	12	6	10	7	5	8	8	15	9	15	11	Non k. stated Non k. non stated	
1	0	0	0	0	0	0	0	1	0	0	0	0	K	التوثيق الجزائرية Al-Jahran center
0	0	0	0	0	0	0	0	0	0	0	0	0	Non k. stated Non k. non stated	
0	0	0	0	0	0	0	0	0	0	0	0	0	Total	
1	0	1	0	0	0	0	0	0	0	0	0	0	K	التوثيق الجزائرية Sabbhan center
0	0	0	0	0	0	0	0	0	0	0	0	0	Non k. stated Non k. non stated	
1	0	1	0	0	0	0	0	1	0	0	0	0	Total	
1	0	0	0	0	0	0	0	0	0	0	0	0	K	التوثيق الجزائرية Jaber Al-Ah center
1	0	0	0	0	0	0	0	1	0	0	0	0	Non k. stated Non k. non stated	
0	0	0	0	0	0	0	0	0	0	0	0	0	Total	
10853	914	948	922	955	724	908	951	1014	983	894	783	857	K	التوثيق الجزائرية Total
3171	307	258	269	254	209	278	268	303	251	263	223	288	Non k. stated Non k. non stated	
296	23	19	28	23	20	26	18	37	32	28	19	23	Total	
14320	1244	1225	1219	1232	953	1212	1237	1354	1266	1185	1025	1168	Total	

Legal Authentications

Table (128)
Authenticated marriage cases by husband's
and wife's nationality during 2012 .

التوثيقات الشرعية

جدول (128)
حالات الزواج الموثقة حسب
جنسية الزوج والزوجة خلال 2012م .

أردنية Jordanian	سودانية Sudanese	صومالية Somalian	يمنية Yemeni	عراقية Iraqi	إماراتية Emarati	عمانية Omani	قطرية Qatari	بحرينية Bahraini	سعودية Saudi	كويتية kuwaiti	جنسية الزوجة Wife's nationality	جنسية الزوج Husband's nationality
75	1	1	5	166	3	10		13	540	9405	Kuwaiti	كويتي
2			1	12		1			116	380	Saudi	سعودي
				2					1	11	Bahraini	بحريني
							1			19	Qatari	قطري
				1	1	1				10	Omani	عماني
			2		2					9	Emarati	إماراتي
			3	55		1			19	71	Non-stated nationality	ع.م. الجنسية
4		1	2	261				1	12	68	Iraqi	عراقي
			12	1						9	Yemeni	يميني
		8								2	Somalian	صومالي
	2	1									Sudanese	سوداني
135	1	1		2						17	Jordanian	أردني
22		1		1						41	Egyptian	مصري
16	2			13			1	4	2	25	Syrian	سوري
13				2						4	Lebanese	لبناني
30	1			1						5	Palestinian	فلسطيني
1										2	Other arab nationalities	عربي أخرى
2	1	2		6				1		39	Asian	آسيوي
				3				1		1	African	أفريقي
3				3					1	6	European	أوروبي
4			1					1		6	American	أمريكي
7		4		6						11	Other countries	دول أخرى
314	8	19	26	535	6	13	2	21	691	10141	Total	الإجمالي

Legal Authentications

Appendant / table (128)

Authenticated marriage cases by husband's and wife's nationality during 2012 .

التوثيقات الشرعية

تابع / جدول (128)

حالات الزواج الموثقة حسب

جنسية الزوج والزوجة خلال 2012 م .

الإجمالي الكلي Total	دول أخرى Other countries	أمريكية American	أوروبية European	أفريقية African	آسيوية Asian	عرب أخرى Other Arab Nationalities	فلسطينية Palestinian	غ.م الجنسية Non-stated nationality	لبنانية Lebanese	سوريه Syrian	مصريه Egyptian	جنسية الزوجة Wife's nationality		جنسية الزوج Husband's nationality	
10853	41	13	21	11	124	43	5	188	27	99	62	Kuwaiti	كويتي		
530	2							11	1	4		Saudi	سعودي		
17								1		2		Bahraini	بحريني		
21								1				Qatari	قطري		
14								1				Omani	عماني		
16					1			1	1			Emirati	إماراتي		
296	2		1		1			138		5		Non-stated nationality	غ.م الجنسية		
456	8	3	7	1	11	3		58	6	6	4	Iraqi	عراقي		
39				3	2	6		1		4	1	Yemeni	يمني		
16		1	1	3	1							Somalian	صومالي		
6				3								Sudanese	سوداني		
256	4	5	2	1	18	11	19		15	16	9	Jordanian	أردني		
504	2	4	4	8	119	63	3		14	16	206	Egyptian	مصري		
443	2	1	1	3	27	13	2	7	20	299	5	Syrian	سوري		
147	4	1	1		7	10	1		77	20	7	Lebanese	لبناني		
81	3	2			3	1	25		1	4	5	Palestinian	فلسطيني		
13	1	1	1		1	5					1	Other arab nationalities	عربي أخرى		
455	8	3	5	5	362	3		1	8	5	4	Asian	آسيوي		
17		1		7	3		1					African	أفريقي		
41	3			2	10	2	1		2	5	3	European	أوروبي		
37	1	4	1	8	7	2	1				1	American	أمريكي		
62	5	2	2		8	1	4	3	1	4	4	Other countries	دول أخرى		
14320	86	41	47	55	705	163	62	411	173	489	312	Total	الإجمالي الكلي		

Legal Authentications

التوثيقات الشرعية

Table (129)

Authenticated marriage cases by husband's and wife's nationality during 1982 - 2012 .

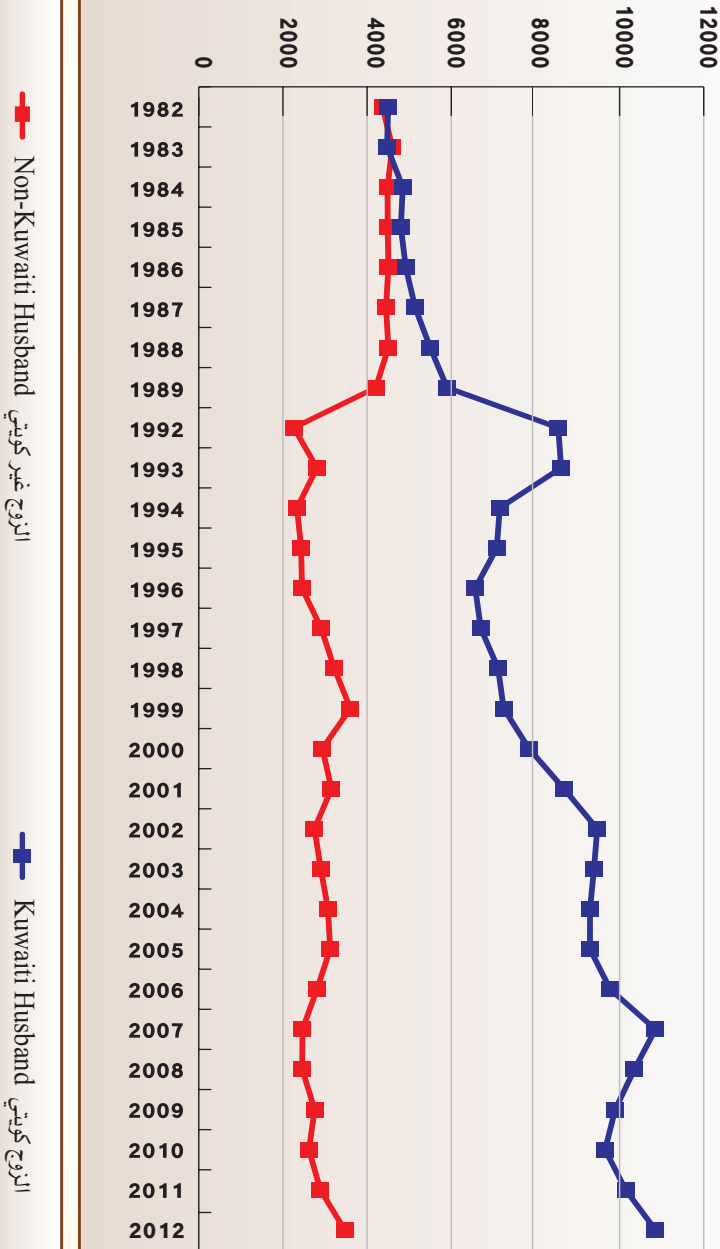
جدول (129)
حالات الزواج الموثقة حسب جنسية الزوج والزوجة خلال 1982 - 2012م .

الإجمالي Total	الزوج غير كويتي Non-Kuwaiti husband		الزوج كويتي Kuwaiti husband		الجنسية Nationality السنة Year
	الزوجة غير كويتية Non-K .wife	الزوجة كويتية K . wife	الزوجة غير كويتية Non-K .wife	الزوجة كويتية K . wife	
8867	3605	763	738	3761	1982
9073	3784	813	758	3718	1983
9334	3613	873	852	3996	1984
9292	3618	872	823	3979	1985
9426	3531	976	913	4006	1986
9591	3575	874	946	4196	1987
10005	3665	841	994	4505	1988
10108	3499	708	1050	4851	1989
10803	1446	815	973	7569	1992
11418	1950	857	1872	6739	1993
9486	1727	607	983	6169	1994
9515	1831	602	1081	6001	1995
9022	1902	551	974	5595	1996
9610	2344	564	1087	5615	1997
10335	2623	599	1135	5978	1998
10847	2982	620	1108	6137	1999
10785	2373	565	1119	6728	2000
11830	2573	580	1195	7482	2001
12219	2157	593	1283	8186	2002
12292	2326	574	1186	8206	2003
12367	2526	544	1293	8004	2004
12419	2477	646	1360	7936	2005
12587	2304	505	1296	8482	2006
13315	1979	485	1187	9664	2007
12810	1941	518	1113	9238	2008
12649	2139	615	1379	8516	2009
12274	2007	611	1227	8429	2010
13032	2142	747	1304	8839	2011
14320	2731	736	1448	9405	2012

Note : who ever does not prove that kuwaiti nationality, consider non -kuwaiti

ملاحظة : من لم يثبت بالجنسية انه كويتي
اعتبر غير كويتي

شكل (98) حالات الزواج الموثقة حسب جنسية الزوج خلال السنوات 1982 - 2012 م
 Chart (98) Authenticated marriage cases according to husband's nationality during 1982 - 2012



Legal Authentications

Table (130)

Authenticated marriage cases according to the authenticated side and the governate during 2012 .

التوثيقات الشرعية

جدول (130)

حالات الزواج الوثيقة حسب جهة التوثيق والمحافظة خلال 2012م .

الإجمالي الكلي Total	الأزواج Marriage officials		التوثيقات الوصفية Jaafariya authentication		التوثيقات الرئيسية Main authentication		جهة التوثيق Authentication side					
	إجمالي Total	غير Non.k	إجمالي Total	غير Non.k	إجمالي Total	غير Non.k	الوطنية Nationality	المحافظة Governate				
2097	259	1838	1691	61	1630	88	32	56	318	166	152	محافظة العاصمة Capital governate
2634	927	1707	1586	138	1448	255	131	124	793	658	135	محافظة حولي Hawalli governate
2767	732	2035	1992	128	1864	89	46	43	686	558	128	محافظة القروانية Al-Farwaniya governate
2767	470	2297	2218	97	2121	63	24	39	486	349	137	محافظة الأحمدني Al-Ahmadi governate
1757	67	1690	1541	28	1513	80	10	70	136	29	107	محافظة مبارك الكبير Mubarak Al-Kabeer governate
2051	765	1286	1468	276	1192	42	34	8	541	455	86	محافظة الجوزاء Al-Jahraa governate
247	247	0	133	133		1	1		113	113		خارج البلاد Out of country
14320	3467	10853	10629	861	9768	618	278	340	3073	2328	745	الإجمالي الكلي Total

Legal Authentications

Table (131)

Authenticated marriage cases according to the authentication side in capital governate during 2012 .

التوثيق الشرعية

جدول (131)

حالات الزواج الموثقة حسب جهة التوثيق في محافظة العاصمة خلال 2012 م .

الإجمالي الكلي Total			المأذونين Marriage officials			التوثيق الجعفرية Jaafariya authentication			التوثيق الرئيسية Main authentication			جهة التوثيق Authentication side
جملة Total	غ ك Non.k	ك k	جملة Total	غ ك Non.k	ك k	جملة Total	غ ك Non.k	ك k	جملة Total	غ ك Non.k	ك k	الجنسية Nationality المنطقة Area
12	12	0	1	1		1	1		10	10		القبلة Al-Qebalah
56	29	27	23	3	20	7	4	3	26	22	4	الشرق Al-Shamiya
11	11	0	0			5	5		6	6		المرقاب Al-Mirgab
5	0	5	3		3	0			2		2	دسمان Dasman
56	4	52	49	2	47	2		2	5	2	3	الشامية Al-Shamiya
2	0	2	2		2	0			0			الشيخ الشمالي Al-Shuwaikh North
7	0	7	5		5	0			2		2	الشيخ السكني ب Al-Shuwaikh (B)
8	8	0	1	1		0			7	7		الشيخ الصناعي Al-Shuwaikh Industrial
1	0	1	1		1	0			0			ميناء الشيخ Al-Shuwaikh Port
24	17	7	5		5	3	3		16	14	2	بنيد القار Bneid Al-Ghar
63	5	58	52	1	51	2		2	9	4	5	ضاحية عبدالله سالم Abdullah Al-Salem Area
42	2	40	35		35	2		2	5	2	3	المنصورية Al-Mansouriya
91	10	81	66	2	64	12	5	7	13	3	10	الدسمة Al-Dasma

Legal Authentications

Appendent / table (131)

Authenticated marriage cases according to the authentication side in capital governate during 2012 .

التوثيقات الشرعية

تابع / جدول (131)

حالات الزواج الموثقة حسب جهة التوثيق في محافظة العاصمة خلال 2012م .

الإجمالي الكلي Total			المأذونين Marriage officials			التوثيقات الجعفرية Jaafariya authentication			التوثيقات الرئيسية Main authentication			جهة التوثيق Authentication side
جملة Total	غ ك Non.k	ك k	جملة Total	غ ك Non.k	ك k	جملة Total	غ ك Non.k	ك k	جملة Total	غ ك Non.k	ك k	الجنسية Nationality المنطقة Area
137	12	125	118	3	115	1		1	18	9	9	كيفان Kaifan
97	7	90	84	2	82	3	1	2	10	4	6	الفيحاء Al-Faiha
50	1	49	47		47	1		1	2	1	1	النزهة Al-Nuzha
102	5	97	89	1	88	4	2	2	9	2	7	القادسية Al-Qadsiya
75	13	62	56	6	50	13	4	9	6	3	3	الدعية Al-Daiya
170	10	160	141	3	138	3	1	2	26	6	20	الروضة Al-Rawda
92	3	89	81		81	3		3	8	3	5	العديلية Al-Adailiya
56	4	52	47	2	45	1		1	8	2	6	غرناطة Qurnata
196	46	150	146	13	133	5	1	4	45	32	13	الصليبخات Al-Sulaibikhat
187	22	165	152	6	146	8	1	7	27	15	12	الدوحة Al-Doha
1	0	1	1		1	0			0			ميناء الدوحة Al-Doha Port
82	4	78	74		74	0			8	4	4	اليرموك Al-Yarmouk
145	8	137	130	4	126	1		1	14	4	10	قرطبة Qurtuba
167	14	153	146	7	139	3	1	2	18	6	12	السرة Al-Surra

Legal Authentications

Appendent / table (131)

Authenticated marriage cases according to the authentication side in capital governate during 2012 .

التوثيق الشرعية

تابع / جدول (131)

حالات الزواج الموثقة حسب جهة التوثيق في محافظة العاصمة خلال 2012م.

الإجمالي الكلي Total			المأذونين Marriage officials			التوثيق الجعفرية Jaafariya authentication			التوثيق الرئيسية Main authentication			جهة التوثيق Authentication side
جملة Total	غ ك Non.k	ك k	جملة Total	غ ك Non.k	ك k	جملة Total	غ ك Non.k	ك k	جملة Total	غ ك Non.k	ك k	الجنسية Nationality المنطقة Area
80	9	71	69	3	66	3	3		8	3	5	الرخالدية Al-Khaldiya
2	0	2	1		1	1		1	0			الصوابر Al-Sawaber
5	1	4	4	1	3	0			1		1	جنوب السره South Surra
74	2	72	62		62	4		4	8	2	6	القبيروان Al-Qairawan
1	0	1	0			0			1		1	مدينة جابر الأحمد Jaber Al-Ahmed City
2097	259	1838	1691	61	1630	88	32	56	318	166	152	جملة محافظة العاصمة Capital governate total

Table (132)

Authenticated marriage cases according to the authentication side in Hawalli governate during 2012 .

جدول (132)

حالات الزواج الموثقة حسب جهة التوثيق في محافظة حولي خلال 2012م.

الإجمالي الكلي Total			المأذونين Marriage officials			التوثيق الجعفرية Jaafariya authentication			التوثيق الرئيسية Main authentication			جهة التوثيق Authentication side
جملة Total	غ ك Non.k	ك k	جملة Total	غ ك Non.k	ك k	جملة Total	غ ك Non.k	ك k	جملة Total	غ ك Non.k	ك k	الجنسية Nationality المنطقة Area
273	68	205	190	18	172	25	9	16	58	41	17	الجابرية Al-Jabriya
5	1	4	4		4	0			1	1		شرق حولي East Hawalli
335	308	27	51	33	18	32	29	3	252	246	6	حولي Hawalli
488	395	93	114	52	62	68	56	12	306	287	19	السالمية Al-Salmiya

Legal Authentcations

Appendent / table (132)

Authenticated marriage cases according to the authentication side in Hawalli governate during 2012 .

التوثيقات الشرعية

تابع / جدول (132)

حالات الزواج الموثقة حسب جهة التوثيق في محافظة حولي خلال 2012م.

الإجمالي الكلي Total			المأذونين Marriage officials			التوثيقات الجعفرية Jaafariya authentication			التوثيقات الرئيسية Main authentication			جهة التوثيق Authentication side
جملة Total	غ ك Non.k k	ك k	جملة Total	غ ك Non.k k	ك k	جملة Total	غ ك Non.k k	ك k	جملة Total	غ ك Non.k k	ك k	الجنسية Nationality المنطقة Area
286	22	264	229	4	225	23	5	18	34	13	21	الريمثية Al-Rumaiithiya
202	4	198	177	1	176	13	2	11	12	1	11	مشرف Mishref
289	15	274	251	5	246	19	3	16	19	7	12	بيان Bayan
1	0	1	0			1		1	0			الشعب البحري Al-shaab Al-bahrye
346	80	266	232	15	217	48	20	28	66	45	21	سلوى Salwa
3	0	3	3		3	0			0			البدع Al-Bidaa
28	2	26	22	1	21	3		3	3	1	2	ضاحية مبارك عبدالله الجابر Mubarak Abdullah Al-Jaber Area
76	4	72	64	2	62	5	1	4	7	1	6	السلام Al- Salam
81	2	79	73		73	1		1	7	2	5	حطين Hitteen
52	2	50	45	1	44	2		2	5	1	4	الشهداء Al-shuhadaa
87	1	86	72		72	8		8	7	1	6	الزهراء Al-Zahraa
2	0	2	2		2	0			0			منطقة الاستعمالات الحكومية State queries Area
65	11	54	53	5	48	1		1	11	6	5	الشعب Al-Shaab
13	11	2	2		2	6	6		5	5		ميدان حولي Maidan Hawalli
2	1	1	2	1	1	0			0			رأس السالمية Raas Al-salmiya
2634	927	1707	1586	138	1448	255	131	124	793	658	135	جملة محافظة حولي Hawalli governate total

Legal Authentications

Table (133)

Authenticated marriage cases according to the authentication side in Farwaniya governate during 2012 .

التوثيقات الشرعية

جدول (133)

حالات الزواج الموثقة حسب جهة التوثيق في محافظة الفروانية خلال 2012م.

الإجمالي الكلي Total			المأذونين Marriage officials			التوثيقات الجعفرية Jaafariya authentication			التوثيقات الرئيسية Main authentication			جهة التوثيق Authentication side
جملة Total	غ ك Non.k	ك k	جملة Total	غ ك Non.k	ك k	جملة Total	غ ك Non.k	ك k	جملة Total	غ ك Non.k	ك k	الجنسية Nationality المنطقة Area
30	24	6	8	3	5	1	1		21	20	1	الرقعي Al-Requai
224	44	180	172	17	155	14	3	11	38	24	14	الأندلس Al-Andalus
421	41	380	379	19	360	8	4	4	34	18	16	الضردوس Al-Firdous
428	40	388	378	22	356	10	1	9	40	17	23	العارضية Al-Ardiyah
211	11	200	199	6	193	1		1	11	5	6	ضاحية صباح الناصر Subah Al-Nasser Area
108	1	107	106	1	105	0			2		2	الرحاب Al-Rehab
76	9	67	69	4	65	1	1		6	4	2	اشبيلية Eshbeeliah
102	8	94	83		83	6	3	3	13	5	8	العمرية Al-Omariya
288	210	78	81	13	68	11	9	2	196	188	8	الفروانية Al-Farwaniya
239	107	132	126	15	111	13	12	1	100	80	20	خيطان Khaitan
254	190	64	72	14	58	9	8	1	173	168	5	جليب الشيوخ Jleeb Al-Shiyoukh
2	2	0	0			0			2	2		الري الصناعية Al-Rai-industrial
1	1	0	0			1	1		0			قسائم المعارض بضجيج الطائرات جنوب خيطان Al-dhajeij Area
1	1	0	0			0			1	1		مطار الكويت الدولي Kuwait International Airport

Legal Authentcations

Appendent / table (133)

Authenticated marriage cases according to the authentication side in Farwaniya governate during 2012 .

التوثيقات الشرعية

تابع / جدول (133)

حالات الزواج الموثقة حسب جهة التوثيق في محافظة الفروانية خلال 2012م.

الإجمالي الكلي Total			المأذونين Marriage officials			التوثيقات الجعفرية Jaafariya authentication			التوثيقات الرئيسية Main authentication			جهة التوثيق Authentication side
جملة Total	غ ك Non.k	ك k	جملة Total	غ ك Non.k	ك k	جملة Total	غ ك Non.k	ك k	جملة Total	غ ك Non.k	ك k	الجنسية Nationality المنطقة Area
229	17	212	194	3	191	8		8	27	14	13	ضاحية عبدالله المبارك Mubarak Al-Abdullah Area
4	4	0	4	4		0			0			الصليبية الزراعية Al-sulaybiyah Agricultural
93	9	84	83	5	78	2		2	8	4	4	الرابية Al-Rabyah
37	4	33	29	1	28	2	2		6	1	5	النهضة Al-Nahdha
9	3	6	4		4	1		1	4	3	1	ابرق خيطان Abraq-Khaitan
5	5	0	0			1	1		4	4		الحساوي Al-Hasawi
5	1	4	5	1	4	0			0			غرب الجليب West Al-Jleeb
2767	732	2035	1992	128	1864	89	46	43	686	558	128	جملة محافظة الفروانية Farwaniya governate total

Legal Authentications

Table (134)

Authenticated marriage cases according to the authentication side in Al-Ahmedi governate during 2012 .

التوثيقا الشرعية

جدول (134)

حالات الزواج الموثقة حسب جهة التوثيق في محافظة الاحمدى خلال 2012م.

الإجمالي الكلي Total			المأذونين Marriage officials			التوثيقا الجعفرية Jaafariya authentication			التوثيقا الرئيسية Main authentication			جهة التوثيق Authentication side
جملة Total	غ ك Non.k	ك k	جملة Total	غ ك Non.k	ك k	جملة Total	غ ك Non.k	ك k	جملة Total	غ ك Non.k	ك k	الجنسية Nationality المنطقة Area
50	31	19	19	5	14	7	3	4	24	23	1	الاحمدى Al-Ahmadi
51	4	47	45	1	44	1		1	5	3	2	شرق الاحمدى East Al- Ahmadi
2	2	0	0			0			2	2		ميناء عبد الله Abdullah Port
5	5	0	0			0			5	5		الشعبية الصناعية Al-Shuaiba Industrial
192	72	120	123	7	116	6	6		63	59	4	الضحيل Al-Fahaheel
2	0	2	2		2	0			0			الشريط الساحلى ج Coastline C
386	13	373	351	9	342	8		8	27	4	23	ضاحية جابر العلى Jaber Al-Ali Area
198	85	113	111	15	96	4		4	83	70	13	المنقف Al-Manquf
55	32	23	24	2	22	2	1	1	29	29		ابو حليفة Abo Hulaifa
275	23	252	247	11	236	2		2	26	12	14	الرققة Al-Reqqa
146	5	141	126	1	125	6	1	5	14	3	11	هدية Hadiya
317	21	296	280	6	274	5	1	4	32	14	18	الظهر Al-Dahar
99	42	57	55	2	53	2	2		42	38	4	الطناس Al-Fintas
1	0	1	1		1	0			0			مركز الطناس Al-Fintas Center
44	1	43	37		37	3			4	1	3	العقيلة Al-Oqailah

Legal Authentcations

Appendent / table (134)

Authenticated marriage cases according to the authentication side in Al-Ahmedi governate during 2012 .

التوثيقات الشرعية

تابع / جدول (134)

حالات الزواج الموثقة حسب جهة التوثيق في محافظة الاحمدية خلال 2012م.

الإجمالي الكلي Total			المأذونين Marriage officials			التوثيقات الجعفرية Jaafariya authentication			التوثيقات الرئيسية Main authentication			جهة التوثيق Authentication side
جملة Total	غ ك Non.k	ك k	جملة Total	غ ك Non.k	ك k	جملة Total	غ ك Non.k	ك k	جملة Total	غ ك Non.k	ك k	الجنسية Nationality المنطقة Area
1	1	0	0			0			1	1		مركز الزور Alzor Center
3	1	2	2	1	1	0			1		1	الوفرة Alwara
1	1	0	0			1	1		0			الخيران AL-khiran
8	0	8	8		8	0			0			جنوب الرقة South Al-Raqqah
11	1	10	11	1	10	0			0			جنوب الصباحية Soth Al-Subahiya
82	47	35	30	5	25	2	2		50	40	10	المهولة Al-Mahboula
399	51	348	345	18	327	6	3	3	48	30	18	الصبحية Al-Subahiya
295	18	277	268	5	263	6	4	2	21	9	12	ضاحية علي صباح السالم Ali Subah Al-Salem Area
1	0	1	1		1	0			0			الضنيطيس Al-Funaitees
81	4	77	77	4	73	1		1	3		3	فهد الأحمد Fahad AL-Ahmed
32	5	27	29	3	26	1		1	2	2		جنوب الأحمدية South Al- Ahmadi
18	2	16	16		16	0			2	2		شرق الأحمدية East Al- Ahmadi
12	3	9	10	1	9	0			2	2		شمال الأحمدية Nourth Al- Ahmadi
2767	470	2297	2218	97	2121	63	24	39	486	349	137	جملة محافظة الاحمدية Al-Ahmadi governate total

Legal Authentications

Table (135)

Authenticated marriage cases according to the authentication side Mubarak Al-Kabeer governate during 2012 .

التوثيقات الشرعية

جدول (135)

حالات الزواج الموثقة حسب جهة التوثيق في محافظة مبارك الكبير خلال 2012م .

الإجمالي الكلي Total			المأذونين Marriage officials			التوثيقات الجعفرية Jaafariya authentication			التوثيقات الرئيسية Main authentication			جهة التوثيق Authentication side	
جملة Total	غ ك Non.k	ك k	جملة Total	غ ك Non.k	ك k	جملة Total	غ ك Non.k	ك k	جملة Total	غ ك Non.k	ك k	الجنسية Nationality	المنطقة Area
470	38	432	400	18	382	21	4	17	49	16	33	ضاحية صباح السالم Subah Al-Salem Area	
8	0	8	8		8	0			0			المسيلة Al-Maseelah	
1	0	1	1		1	0			0			شرق القرين East Al-Qurain	
309	4	305	276	2	274	12		12	21	2	19	العدان Al-Adan	
318	7	311	289	1	288	14	1	13	15	5	10	القصور Al-Qosour	
299	11	288	264	4	260	14	3	11	21	4	17	القرين Al-Qurain	
348	6	342	301	3	298	19	2	17	28	1	27	مبارك الكبير Mubarak Al-Kabeer	
3	0	3	2		2	0			1		1	غرب الفنيطيس South Al-Funaites	
1	1	0	0			0			1	1		صباح الصناعية Subhan Industrial	
1757	67	1690	1541	28	1513	80	10	70	136	29	107	جملة محافظة مبارك الكبير Mubarak Al-Kabeer governate total	

Legal Authentications

Table (136)

Authenticated marriage cases according to the authentication side in Jaharaa governate during 2012 .

التوثيقات الشرعية

جدول (136)

حالات الزواج الموثقة حسب جهة التوثيق في محافظة الجهراء خلال 2012م.

الإجمالي الكلي Total			المأذونين Marriage officials			التوثيقات الجعفرية Jaafariya authentication			التوثيقات الرئيسية Main authentication			جهة التوثيق Authentication side
جملة Total	غ ك Non.k	ك k	جملة Total	غ ك Non.k	ك k	جملة Total	غ ك Non.k	ك k	جملة Total	غ ك Non.k	ك k	الجنسية Nationality المنطقة Area
284	47	237	245	20	225	0			39	27	12	الواحة Al-Waha
66	31	35	42	7	35	1	1		23	23		مدينة الجهراء Al-Jahra
305	32	273	277	21	256	2	1	1	26	10	16	العيون Al-Oyoun
252	73	179	184	20	164	1	1		67	52	15	القصر Al-Qaser
5	0	5	3		3	0			2		2	النعيم والنسيم Al-naeem and Al-naseam
243	220	23	112	91	21	2	2		129	127	2	تيماء Taimaa
5	5	0	1	1		0			4	4		الصليبية الصناعية Sulaibiya-Industrial
2	2	0	0			1	1		1	1		أمغرة - أمغرة الصناعية Amghara-Amghara Industrial
269	238	31	102	72	30	23	23		144	143	1	الصليبية Al-Sulaibiya
1	0	1	1		1	0			0			القرية الأولمبية Olympic Village
1	1	0	0			0			1	1		الصيبة Alsapeya
2	1	1	1		1	0			1	1		اللياح Alleyah
1	1	0	1	1		0			0			الأبرق - مركز حدود الأبرق Alabrek

Legal Authentications

Appendent / table (136)

Authenticated marriage cases according to the authentication side in Jahraa governate during 2012 .

التوثيقات الشرعية

تابع / جدول (136)

حالات الزواج الموثقة حسب جهة التوثيق في محافظة الجهراء خلال 2012م .

الإجمالي الكلي Total			المأذونين Marriage officials			التوثيقات الجعفرية Jaafariya authentication			التوثيقات الرئيسية Main authentication			جهة التوثيق Authentication side
جملة Total	غ ك Non.k	ك k	جملة Total	غ ك Non.k	ك k	جملة Total	غ ك Non.k	ك k	جملة Total	غ ك Non.k	ك k	الجنسية Nationality المنطقة Area
3	2	1	3	2	1	0			0			جزيرة وربة وبويان Bubiyah and Warbah Island
2	0	2	2		2	0			0			مركز الرديفة Alredefa center
2	0	2	2		2	0			0			أم العيش Om Alaesh
2	2	0	0			0			2	2		مزارع الصليبية Al-sulaybiyah Agricultural
227	39	188	182	16	166	7	2	5	38	21	17	مدينة سعد العبدالله Saad Al-Abdullah Area
69	33	36	43	8	35	1	1		25	24	1	الجهراء القديمة Old Al-Jahra
2	2	0	1	1		0			1	1		جنوب الجهراء South Al-Jahra
97	6	91	87	4	83	2		2	8	2	6	النعيم Al- Naeem
22	15	7	10	5	5	2	2		10	8	2	شعبات الصليبية Shaabiyat Al-Sulaibiya
187	14	173	168	7	161	0			19	7	12	النسيم Al-naseam
2	1	1	1		1	0			1	1		علي الصباح Ali al-subah
2051	765	1286	1468	276	1192	42	34	8	541	455	86	جملة محافظة الجهراء Al-Jahra governate total
247	247	0	133	133		1	1		113	113		خارج البلاد Out of country
14320	3467	10853	10629	861	9768	618	278	340	3073	2328	745	الإجمالي الكلي Total

التحليل
الإحصائي
**Statistical
Analysis**

Legal Authentications

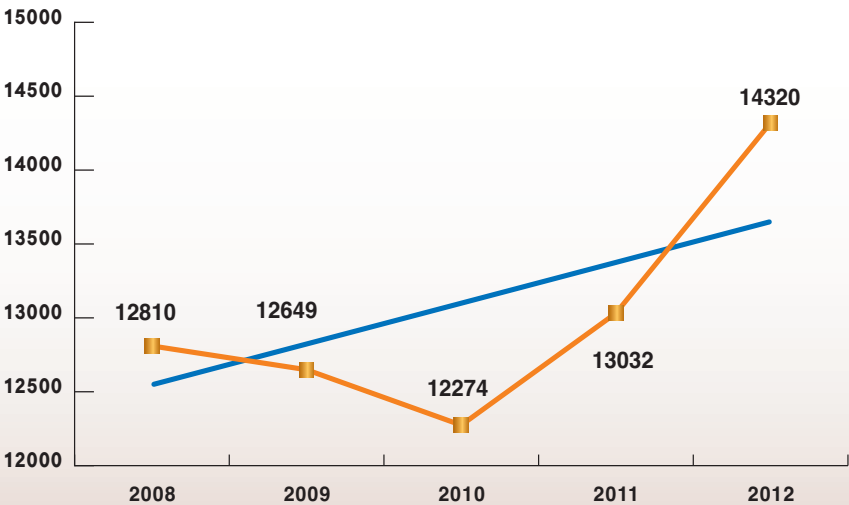
Descriptive statistical measurements of marriage cases.

التوثيقات الشرعية

المقاييس الإحصائية المستخدمة لحالات الزواج.

معنوية التباين Sig	الميل Slope	المعنوية Sig	مربع كاي Chi-Square	معامل الاختلاف C.V	الانحراف المعياري St.Dev	المتوسط Mean	2012	2011	2010	2009	2008	السنة Year
0.197	340.3	0.000	186.6	5.4	696.9	13017	14320	13032	12274	12649	12810	القياس Measure

شكل (99) الإتجاه العام لحالات الزواج خلال 2008 - 2012م
Chart (99) The trend of marriage cases during 2008 - 2012



Legal Authentications

التوثيقات الشرعية

Table (137)

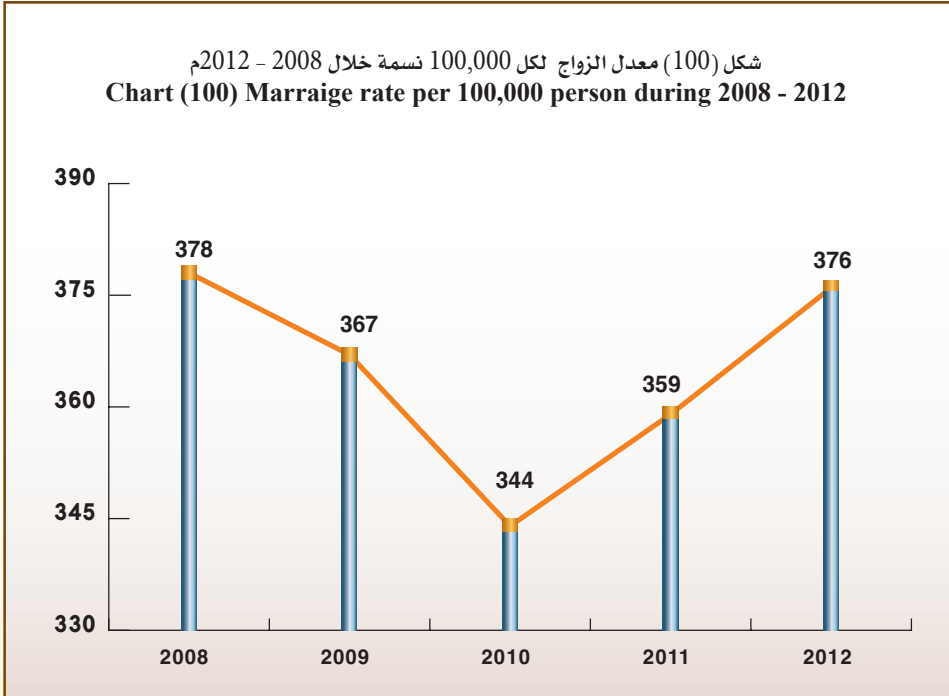
جدول (137)

Marraige rate per 100,000 person of inhabitantse during 2008 - 2012 .

معدل الزواج لكل 100,000 نسمة من السكان خلال 2008 - 2012م .

التغير في معدل الزواج Change in marraige rate	معدل الزواج Marraige rate	إجمالي الحالات Total of cases	السكان Population	السنوات Years
-	378	12810	3385540	2008
11 -	367	12649	3442945	2009
23 -	344	12274	3566437	2010
15	359	13032	3632009	2011
17	376	14320	3806643	2012

شكل (100) معدل الزواج لكل 100,000 نسمة خلال 2008 - 2012م
Chart (100) Marraige rate per 100,000 person during 2008 - 2012



Legal Authentications

Table (138)

Expected marriage cases
during 2013 - 2017 .

التوثيقات الشرعية

جدول (138)

حالات الزواج المتوقعة
خلال 2013 - 2017 م .

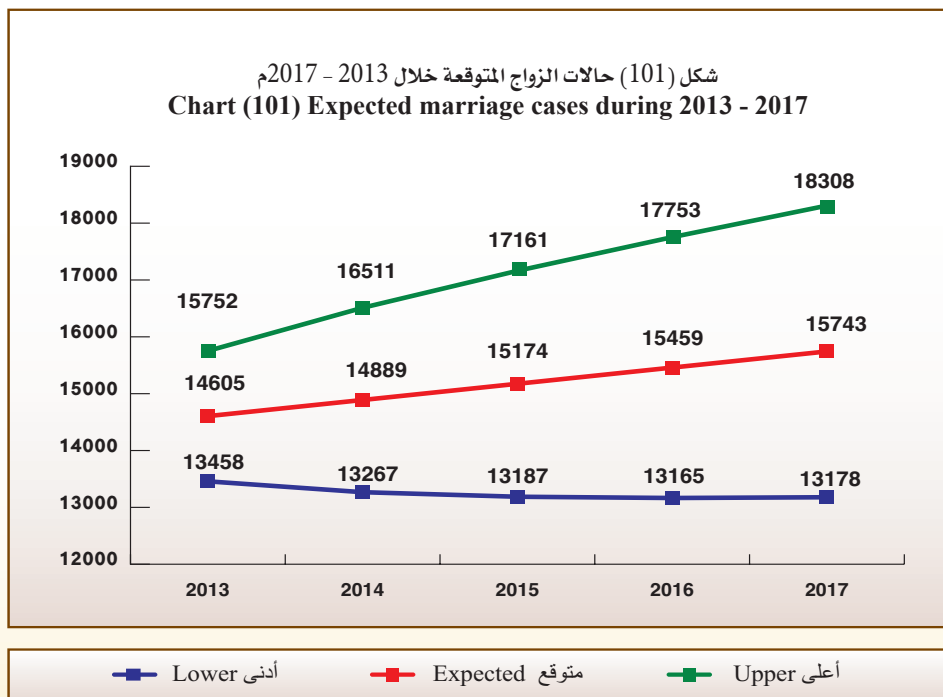
أعلى Upper	متوقع Expected	أدنى Lower	السنوات Years
15752	14605	13458	2013
16511	14889	13267	2014
17161	15174	13187	2015
17753	15459	13165	2016
18308	15743	13178	2017
17097	15174	13251	متوسط الفترة Average period

* Lower : Lower Confidence Intervals by 95 %.

* أدنى : الحد الأدنى للعدد المتوقع بدرجة ثقة 95 % .

* Upper : Upper Confidence Intervals by 95 %.

* أعلى : الحد الأعلى للعدد المتوقع بدرجة ثقة 95 % .



Legal Authentications

التوثيقات الشرعية

Marriage Cases

حالات الزواج

- Marriage Cases

- Marriage cases increased from 13032 cases in year 2011 to 14320 cases in year 2012 by 1288 cases, the estimate percent was 9.9%.
- The annual mean for the number of marriage cases reached 13017 cases during 2008-2012 with a standard deviation of 696.9
- Chi-square test proved that for the marriage cases to be equaled during 2008-2012 there should be a difference of statistical mark where it reached 186.6 in the abstract level 5%.
- The trend of the number of marriage cases during 2008-2012 showed the existence of a general contractive non-significance linear direction that slope reached 340 case in the abstract level 5%.

- The percentage distribution for marriage cases during 2012 came as followed:

1 - According to nationality:

- Percentage of marriage cases when both spouse are Kuwaiti, the estimate percent was 65.7 %.
- Percentage of marriage cases when both spouse are non-Kuwaiti, the estimate percent was 19.1%.
- Percentage of marriage cases when the husband is Kuwaiti and the wife is non-Kuwaiti, the estimate percent was 10.1 %.

- حالات الزواج

- ارتفع عدد حالات الزواج من 13032 حالة عام 2011 إلى 14320 حالة في عام 2012 أي بمقدار 1288 حالة ونسبة 9.9%.
- بلغ المتوسط السنوي لعدد حالات الزواج 13017 حالة خلال 2008 - 2012 بانحراف معياري 696.9
- أظهر اختبار مربع كاي (كا²) لتساوي عدد حالات الزواج سنوياً خلال 2008 - 2012 وجود اختلاف ذو دلالة إحصائية حيث بلغ 186.6 عند مستوى معنوية 5%.
- أظهر اختبار الاتجاه العام الخطي لعدد حالات الزواج خلال 2008 - 2012 وجود اتجاه عام خطي طردي غير معنوي بلغ الميل 340 حالة عند مستوى معنوية 5% .

- وقد جاء التوزيع النسبي لحالات الزواج خلال عام 2012 كالتالي :

1 - حسب الجنسية :

- نسبة حالات الزواج عندما يكون كلا الزوجين كويتي الجنسية 65.7% .
- نسبة حالات الزواج عندما يكون كلا الزوجين غير كويتي الجنسية 19.1% .
- نسبة حالات الزواج عندما يكون الزوج كويتي والزوجة غير كويتية 10.1% .

Legal Authentications

Marriage Cases

- Percentage of marriage cases when the husband is non-Kuwaiti and the wife is Kuwaiti, the estimate percent was 5.1 %.

2 - According to educational status:

- Percentage of marriage cases for wives reached in the university holders, was 34.9% then secondary school holders, the estimate percent was 30.7% then the diploma upper secondary school holders, the estimate percent was 19.5%.
- Percentage of marriage cases for husbands reached in university holders 29.5% then secondary-school holders, the estimate percent was 24.7%, then intermediate holders the estimate percent was 21.8%. the diploma upper secondary school degree holders, the estimate percent was 20.1% .

3 - According to age:

- The percentage of husbands increased within age 20-24 year, the estimate percent was 33.4%, then from age 25-29 year, the estimate percent was 32.2%
- The percentage of wives increased within age 20-24 year, the estimate percent was 40.5%, then from age 25-29 year, the estimate percent was 21.4% .

- Certification cases :

- Certification cases decreased from 5759 cases in year 2011 to 2352 cases in year 2012 by 3407 cases, the estimate percent was 59.2%.

التوثيقات الشرعية

حالات الزواج

- نسبة حالات الزواج عندما يكون الزوج غير كويتي والزوجة كويتية 5.1 % .

2 - حسب الحالة التعليمية :

- بالنسبة للزوجات تصل نسبة حالات الزواج من حملة المؤهل الجامعي بنسبة 34.9% ثم المؤهلات الثانوية وبنسبة 30.7% ثم الدبلوم فوق الثانوية وبنسبة 19.5 % .
- بالنسبة للأزواج تصل نسبة حالات الزواج من حملة المؤهل الجامعي 29.5% ثم المؤهلات الثانوية بنسبة 24.7 % و ثم حملة المؤهلات المتوسطة بنسبة 21.8% ثم الدبلوم فوق الثانوية بنسبة 20.1% .

3 - حسب فئات العمر:

- ترتفع نسبة الأزواج من فئة العمر من 20-24 سنة حيث تبلغ 33.4% ثم من فئة العمر 25-29 سنة بنسبة 32.2% .
- ترتفع نسبة الزوجات من فئة العمر من 20-24 سنة حيث تبلغ 40.5% ثم من فئة العمر 25-29 سنة بنسبة 21.4% .

- حالات التصديق :

- انخفضت حالات التصديق من 5759 حالة في عام 2011 إلى 2352 حالة عام 2012 أي بمقدار 3407 حالة وبنسبة 59.2% .

Legal Authentications

التوثيقات الشرعية

Marriage Cases

- The highest number of certification cases according to husbands in year 2012 when the husband is non-Kuwaiti, and non-Kuwaiti wife, the estimate percent was 51.7 %.
- * **Rate of marriage cases according to inhabitation (Crude marriage rate):**
- The rate of marriage increased from 359 cases in year 2011 to 376 cases per 100,000 of the inhabitation in 17 cases, the estimate percent was 4.7 %.
- The crude marriage rate reached 3.76 cases per 1000 of the inhabitation in year 2012.
- * **Future predictions :**
- The annual expected mean for the number of marriage cases is 15174 cases by minimum of 13251 cases and by maximum of 17097 cases during 2013-2017 these predictions are trusted by percentage of 95%.

حالات الزواج

- بلغ أعلى عدد لحالات التصديق بالنسبة للأزواج في عام 2012 عندما يكون الزوج غير كويتي والزوجة غير كويتية وذلك بنسبة 51.7% .
- * **معدل حالات الزواج بالنسبة للسكان (معدل الزواج الخام):**
- ارتفع معدل الزواج من 359 حالة في عام 2011 إلى 376 حالة لكل 100,000 من السكان أي بمقدار 17 حالة وبنسبة 4.7 % .
- وقد بلغ معدل الزواج الخام 3.76 حالة لكل ألف من السكان عام 2012 .
- * **التوقعات المستقبلية :**
- بلغ المتوسط السنوي المتوقع لعدد حالات الزواج 15174 حالة ويحد أدنى 13251 حالة ويحد أقصى 17097 حالة خلال 2013 - 2017 وهذه التوقعات موثوق بها بدرجة 95% .

حالات الطلاق والمراجعة Divorce and Reviewed Cases

Legal Authentications

التوثيقات الشرعية

Table (139)

Number of authenticated divorce cases by husband's and wife's nationality during 2012 in comparison with year 2011 .

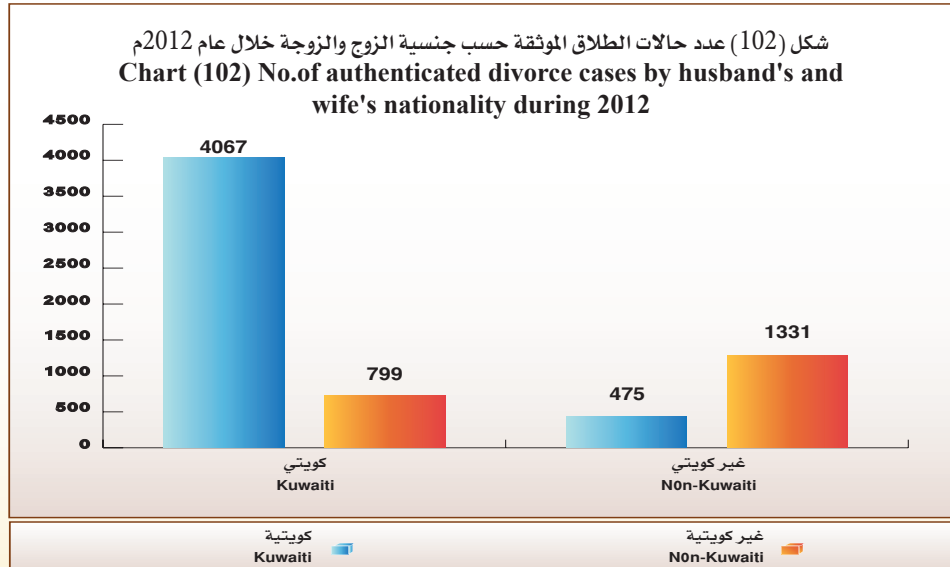
جدول (139)

عدد حالات الطلاق الموثقة حسب جنسية الزوج والزوجة خلال 2012م مقارنا بعام 2011م .

نسبة التغير عام 2012 عن عام 2011 Change ratio from year 2012 to 2011	عام 2011 Year 2011	الإجمالي Total	غير كويتية Non-Kuwaiti		كويتية Kuwaiti	جنسية الزوجة Wife's nationality	
			غير محددة الجنسية Non-stated nationality	محددة الجنسية Stated nationality		جنسية الزوج Husband's nationality	غير كويتي Non-Kuwaiti
%7.1	4542	4866	46	753	4067	كويتي Kuwaiti	
%5.3	1630	1716	40	1229	447	محدد الجنسية Stated nationality	غير كويتي Non-Kuwaiti
%2.3	88	90	25	37	28	غير محدد الجنسية Non-stated nationality	غير كويتي Non-Kuwaiti
%6.6	6260	6672	111	2019	4542	الإجمالي الكلي Total	
		6260	106	1907	4247	اجمالي عام 2011 Total Year 2011	
		%6.6	%4.7	%5.9	%6.9	نسبة التغير عام 2012 عن عام 2011 Change ratio from year 2012 to 2011	

The number of divorces cases in 2012 result of the marriages took place in 2012 and previous years .

عدد حالات الطلاق التي تمت في عام 2012 نتيجة لزيجات تمت خلال عام 2012 وأعوام سابقة .



Legal Authentications

Table (140)

Number of authenticated divorce cases by husband's and wife's educational status during 2012.

التوثيقات الشرعية

جدول (140)

عدد حالات الطلاق المؤقتة حسب الحالة التعليمية للزوج والزوجة خلال 2012م.

الإجمالي الكلية Total	غير معين Non! identified	ماجستير ودكتوراه Master's and doctorate degree	جامعية University degree	دبلوم فوق الثانوية Diploma uper secondary school	ثانوية Secondary! school	متوسطة Intermediate! school	ابتدائية Primary! school	تقرأ وتكتب Reads and writes	أمية Illiterate	الحالة التعليمية للزوج Wife's educational status	
										ك	غ
7 22			1 1	1 1	1 5	2 2	1 6	2 2	2 12	ك	غ
26 18			1 1	1 1	5 1	6 5	1 1	3 3	9 12	ك	غ
3 15			1 1	1 1	2 1	1 1	2 2	1 1	9 9	ك	غ
7 6							4 4	1 1		ك	غ
31 91			3 3	2 2	9 9	12 32	3 11	2 2	2 3	ك	غ
44 11			7 2	6 1	8 3	9 2	10 2	2 2	2 1	ك	غ
280 1214		3	34 212	41 283	87 321	92 341	18 27	2 7	6 20	ك	غ
346 110			32 21	31 22	91 21	159 38	19 8	3 3	11	ك	غ
173 813		4	38 222	15 222	69 220	43 127	4 12	2 2	2 6	ك	غ
380 132		1	64 21	30 23	176 41	91 39	12 4	1 1	5 1	ك	غ
171 954		1	27 285	36 361	55 185	40 100	5 4	4 4	3 3	ك	غ
89 125		10	28 39	28 40	14 18	9 9	3 3	4 4	3 3	ك	غ
120 860		2	33 389	21 220	42 165	16 62	4 2	1 1	1 2	ك	غ
413 65		6	238 30	42 15	97 10	26 8	4 4		1 1	ك	غ
14 98		2	14 48	22 22	7 7	4 7				ك	غ
26 7		6	1 8	3 1	8 1	1 1				ك	غ
0 0										ك	غ
0 1						1				ك	غ
799 4067	0 0	5 59	137 1160	115 1121	272 928	210 672	35 64	9 11	16 52	ك	غ
1331 475	0 0	23 33	369 117	142 103	400 96	303 93	49 18	14 0	31 15	ك	غ

Legal Authentications

Table (141)

Number of authenticated divorce cases by husband's and wife's age during 2012.

الإجمالي الركبي Total	من 45 سنة فأكبر From 45 years and above		من 35-44 سنة From 35-44 years		من 30-34 سنة From 30-34 years		من 25-29 سنة From 25-29 years		من 20-24 سنة From 20-24 years		من 15-19 سنة From 15-19 years		أقل من 15 سنة Less than 15 years		عمر الزوجة Wife's age	عمر الزوج Husband's age
	ك Nonk	ك Nonk	ك Nonk	ك Nonk	ك Nonk	ك Nonk	ك Nonk	ك Nonk	ك Nonk	ك Nonk	ك Nonk	ك Nonk	ك Nonk	ك Nonk		
46 1					1						4	32	1	1	K Nonk	من 19-15 سنة From 15-19 years
670 20	1	1	1	5	1	5	17	71	62	451	19	135	1	2	K Nonk	من 24-20 سنة From 20-24 years
1092 87	2	4	11	15	52	62	440	56	542	14	47		1		K Nonk	من 29-25 سنة From 25-29 years
793 78	3	3	12	47	35	260	52	333	24	145	4	5			K Nonk	من 34-30 سنة From 30-34 years
869 135	5	32	54	409	70	288	50	119	33	19	3	2			K Nonk	من 44-35 سنة From 35-44 years
597 153	44	309	62	224	39	50	30	10	11	1	5	3	1		K Nonk	من 45 سنة فأكثر From 45 years and above
4067 475	55	345	133	696	160	656	211	978	187	1165	49	224	4	3	K Nonk	الإجمالي الركبي Total
1331	174	139	365	118	305	65	287	93	172	42	27	18	1	0	K Nonk	

Legal Authentications

Table (142)

Number of authenticated divorce cases by governates, husband's and wife's nationality during 2012.

التوثيقات الشرعية

جدول (142)

عدد حالات الطلاق الموثقة حسب المحافظات وجنسية الزوج والزوجة خلال 2012م.

الإجمالي الكنبي Total	خارج البلاد Out of country	غير ميتين Non- identified	مبارك الكبير Mubarak Al Kabeer	الجهراء Al Jahraa	الأحمدي Al-Ahmadi	الفروانية Al Farwaniya	حوالي Hawalli	العاصمة Capital	المحافظة وجنسية الزوجة Governate and wife's nationality		المحافظة Governate and husband's nationality						
									ك	ك							
128	733	25	3	64	15	29	6	19	12	94	20	106	47	420	K	ك	العاصمة Capital
84	50	3	3	2	8	2	7	3	16	6	17	5	30	32	Nonk	ك	حوالي Hawalli
126	772	10	1	93	11	6	9	59	11	73	76	433	5	106	K	ك	حوالي Hawalli
526	59	38	4	4	7	2	15	4	24	3	421	39	16	7	Nonk	ك	الفروانية Al Farwaniya
145	765	36	1	57	31	48	7	64	51	475	13	63	6	57	K	ك	الفروانية Al Farwaniya
288	63	28	5	5	16	4	11	3	170	35	49	9	9	7	Nonk	ك	الأحمدي Al-Ahmadi
164	761	24	1	103	21	16	85	493	9	60	17	55	3	33	K	ك	الأحمدي Al-Ahmadi
145	61	8	1	6	6	2	89	41	9	7	25	4	4	1	Nonk	ك	الجهراء Al Jahraa
122	386	19	1	16	88	276	1	15	9	45	2	9	2	24	K	ك	الجهراء Al Jahraa
209	102	8	2	1	152	57	5	12	26	18	10	3	6	11	Nonk	ك	مبارك الكبير Mubarak Al Kabeer
111	646	13	1	1	35	284	9	18	10	109	11	75	20	88	K	ك	مبارك الكبير Mubarak Al Kabeer
20	15	3	6	9	1	1	1	2	1	1	7	1	1	1	Nonk	ك	غير ميتين Non-identified
2	3	1	2	1	1	1	1	1	1	1	1	1	1	1	K	ك	غير ميتين Non-identified
1	1	1	1	1	1	1	1	1	1	1	1	1	1	1	K	ك	خارج البلاد Out of country
58	123	1	1	11	10	22	3	31	11	28	26	17	6	14	Nonk	ك	خارج البلاد Out of country
799	4067	128	2	3	47	617	175	393	118	822	150	755	75	712	K	ك	الإجمالي الكلي Total
1331	475	89	0	2	24	38	201	90	131	97	555	78	72	73	Nonk	ك	الإجمالي الكلي Total

Legal Authentications

Table (143)

Number of authenticated divorce cases by the marriage life period, by husband's and wife's nationality during 2012 .

التوثيقات الشرعية

جدول (143)

عدد حالات الطلاق حسب مدة الحياة الزوجية وجنسية الزوج والزوجة خلال 2012 م .

Wife's nationality جنسية الزوجة				جنسية الزوج Husband's! nationality	الجنسية Nationality	مدة الحياة الزوجية Marriage life period
الإجمالي الكلية Total	غير كويتية Non-Kuwaiti		كويتية Kuwaiti			
	غير محددة الجنسية Non-stated nationality	محددة الجنسية Stated! nationality				
1273	16	249	1008	K	ك	أقل من سنة less than a year
393	12	267	114	Non k. stated	غ . ك . م	
32	10	14	8	Non k. non stated	غ . ك . م	
1698	38	530	1130	Total	جملة	
1836	17	317	1502	K	ك	من سنة - أقل من 5 سنوات From 1 year-less ! than 5 years
564	14	429	121	Non k. stated	غ . ك . م	
23	3	13	7	Non k. non stated	غ . ك . م	
2423	34	759	1630	Total	جملة	
861	10	139	712	K	ك	من 5 سنوات - أقل من 10 سنوات From 5 years - less ! than 10 years
316	6	247	63	Non k. stated	غ . ك . م	
13	5	6	2	Non k. non stated	غ . ك . م	
1190	21	392	777	Total	جملة	
579	2	37	540	K	ك	من 10 سنوات - أقل من 20 سنة From 10 years-less ! than 20 years
278	7	209	62	Non k. stated	غ . ك . م	
12	6	3	3	Non k. non stated	غ . ك . م	
869	15	249	605	Total	جملة	
317	1	11	305	K	ك	من 20 سنة فأكثر From 20 years and above
165	1	77	87	Non k. stated	غ . ك . م	
10	1	1	8	Non k. non stated	غ . ك . م	
492	3	89	400	Total	جملة	
4866	46	753	4067	K	ك	الإجمالي الكلية Total
1716	40	1229	447	Non k. stated	غ . ك . م	
90	25	37	28	Non k. non stated	غ . ك . م	
6672	111	2019	4542	Total	جملة	

Legal Authentications

Table (144)

Number of authenticated divorce cases by husband's nationality and divorce type during 2012 in comparison with 2011 .

التوثيقات الشرعية

جدول (144)

عدد حالات الطلاق الموثقة حسب جنسية الزوج ونوع الطلاق خلال 2012م مقارنا بعام 2011م .

نسبة التغير عام 2012 عن عام 2011 Change ratio from year 2012 to 2011	اجمالي عام 2011 Total Year 2011	الإجمالي Total	غير كويتي Non-kuwaiti		كويتي Kuwaiti	جنسية الزوج Husband's nationality نوع الطلاق Type of divorce
			غير محدد الجنسية Non-stated! nationality	محدد الجنسية Stated nationality		
%4.7	3068	3211	40	723	2448	أولى رجعية First revocable
%13.8	491	559	6	142	411	ثانية رجعية Second revocable
%7.2	2278	2441	39	710	1692	أولى بائنة First irrevocable
%14.6	192	220	3	67	150	ثانية بائنة Second irrevocable
%4.3	231	241	2	74	165	ثالثة بائنة بينونة كبرى Third irrevocable
%6.6	6260	6672	90	1716	4866	الإجمالي الكلي Total
		6260	88	1630	4542	إجمالي عام 2011 Total Year 2011
		%6.6	%2.3	%5.3	%7.1	نسبة التغير عام 2012 عن عام 2011 Change ratio from year 2012 to 2011

Table (145)

Number of divorce cases for husbands still married to one or more wives during 2012 in comparison with 2011 .

جدول (145)

عدد حالات الطلاق لأزواج بقي بعضهم زوجة أو أكثر خلال 2012م مقارنا بعام 2011م .

نسبة التغير عام 2012 عن عام 2011 Change ratio from year 2012 to 2011	عام 2011 Year 2011	عام 2012 Year 2012	السنة Year جنسية الزوج Husband's nationality	
			كويتي Kuwaiti	غير كويتي Non-Kuwaiti
%0.5	772	776	كويتي Kuwaiti	
%1.2-	242	239	محدد الجنسية Stated nationality	غير كويتي Non-Kuwaiti
%53.3-	15	7	غير محدد الجنسية Non-stated! nationality	غير كويتي Non-Kuwaiti
%0.7-	1029	1022	الإجمالي الكلي Total	

Legal Authentications

Table (146)

Number of authenticated divorce cases by the months, husband's nationality and type of divorce during 2012.

التوثيقات الشرعية
جدول (146)
عدد حالات الطلاق الموثقة حسب الشهور
وجنسية الزوج ونوع الطلاق خلال 2012م.

الإجمالي الكلي Total	غير كويتي Non-Kuwaiti						كويتي Kuwaiti						جنسية الزوج ونوع الطلاق Husband's nationality and typed of divorce الشهر Month
	الجملة Total	ثالثة بائنة بينونة كبرى Third! irrevocable	ثانية بائنة Second! irrevocable	أولى بائنة First irrevocable	ثانية رجعية Second! revocable	أولى رجعية First! revocable	الجملة Total	ثالثة بائنة بينونة كبرى Third! irrevocable	ثانية بائنة Second! irrevocable	أولى بائنة First irrevocable	ثانية رجعية Second! revocable	أولى رجعية First! revocable	
572	154	3	7	68	13	63	418	14	14	143	40	207	يناير January
501	124	4	7	48	7	58	377	8	15	145	20	189	فبراير February
546	138	4	7	63	7	57	408	11	17	140	34	206	مارس March
679	199	7	8	85	14	85	480	25	13	156	42	244	أبريل April
655	185	10	4	74	24	73	470	20	15	164	37	234	مايو May
559	152	7	9	51	15	70	407	17	14	136	33	207	يونيو June
470	141	8	3	58	10	62	329	13	13	132	25	146	يوليو July
342	90	5	2	41	7	35	252	7	5	82	33	125	أغسطس August
645	195	8	6	79	19	83	450	14	8	148	43	237	سبتمبر September
515	127	8	6	48	13	52	388	12	4	127	40	205	أكتوبر October
571	134	8	5	59	9	53	437	12	22	159	29	215	نوفمبر November
617	167	4	6	75	10	72	450	12	10	160	35	233	ديسمبر December
6672	1806	76	70	749	148	763	4866	165	150	1692	411	2448	الإجمالي الكلي Total

Legal Authentications

Table (147)

Number of authenticated divorce cases by marriage life period and husband's educational status during 2012 .

التوثيقات الشرعية

جدول (147)

عدد حالات الطلاق الموثقة حسب مدة الحياة الزوجية والحالة التعليمية للزوج خلال 2012م .

الإجمالي الكلي Total	من 20 سنة فأكثر From 20 years! and above		من 10 سنوات - أقل From 10 years to less!		من 5 سنوات - أقل From 5 years to less!		من سنة - أقل من 5 سنوات From 1 year and less!		أقل من سنة Less than a year		مدة الحياة الزوجية وجنسية الزوجة Marriage life period and ! wife's nationality	Husband's educational status	
	ك K	غ Nonk	ك K	غ Nonk	ك K	غ Nonk	ك K	غ Nonk	ك K	غ Nonk			
7	22	16	2	2	2	2	1	4	2	2	K	ك ك	أمي Illiterate
26	18	7	4	2	2	2	7	4	6	2	Nonk	غ ك	يقراً وكتب Reads and writes
3	15	2	9	2	2	3	2	2	1	1	K	ك	ابتدائية Primary school
7	6	1	1	2	2	1	3	2	2	2	Nonk	غ ك	متوسطة Intermediate school
31	91	14	4	9	3	8	13	29	11	31	K	ك	ثانوية Secondary school
44	11	4	3	2	2	1	17	3	12	2	Nonk	غ ك	دبلوم Diploma degree
280	1214	4	112	18	198	57	114	449	87	263	K	ك	جامعي University degree
346	110	27	33	63	17	77	109	24	70	26	Nonk	غ ك	ماجستير و دكتوراه Masters and doctorate degree
173	813	1	46	6	95	33	137	334	60	201	K	ك	غير مهين Non-identified
380	132	21	19	65	18	68	127	37	99	39	Nonk	غ ك	
171	954	3	40	6	97	27	213	343	61	261	K	ك	
89	125	6	16	13	17	15	19	38	12	35	Nonk	غ ك	
120	860	2	57	3	110	23	137	53	39	230	K	ك	
413	65	14	16	65	6	90	148	18	96	15	Nonk	غ ك	
14	98		11		27	4	20	6	4	19	K	ك	
26	7			10	1	5	5	2	6	3	Nonk	غ ك	
0	0										K	ك	
0	1						1				Nonk	غ ك	
799	4067	12	305	39	540	149	712	334	265	1008	K	ك	الإجمالي الكلي Total
1331	475	80	95	225	65	264	65	459	303	122	Nonk	غ ك	

Legal Authentications

Table (148)

Number of authenticated divorce cases by husband's nationality and divorce form during 2012 in comparison with 2011 .

التوثيقات الشرعية

جدول (148)

عدد حالات الطلاق الموثقة حسب جنسية الزوج وشكل الطلاق خلال 2012م مقارنا بعام 2011م .

نسبة التغير عام 2012 عن عام 2011 Change ratio from year 2012 to 2011	عام 2011 Year 2011	الإجمالي Total	غير كويتي Non-Kuwaiti		كويتي Kuwaiti	جنسية الزوج Husband's nationality شكل الطلاق Form of divorce
			غير محدد الجنسية Non-stated! nationality	محدد الجنسية Stated nationality		
%5.8	3883	4110	34	822	3254	اشهاد طلاق Divorce attestation
%12.1	1236	1385	20	447	918	طلاق مخالفه Conditioned divorce
%3.2	1141	1177	36	447	694	بناء على حكم Divorce upon judgment
%6.6	6260	6672	90	1716	4866	الإجمالي الكلي Total
		6260	88	1630	4542	اجمالي عام 2011 Total Year 2011
		%6.6	%2.3	%5.3	%7.1	نسبة التغير عام 2012 عن عام 2011 Change ratio from year 2012 to 2011

Table (149)

Number of divorce cases for wives before consummation during 2012 in comparison with 2011 .

جدول (149)

عدد حالات الطلاق لزوجات مطلقات قبل الدخول خلال 2012م مقارنا بعام 2011م .

نسبة التغير عام 2012 عن عام 2011 Change ratio from year 2012 to 2011	عام 2011 Year 2011	عام 2012 Year 2012	السنة Year جنسية الزوجة Wife's nationality	
			كويتية Kuwaiti	غير كويتي Non-Kuwaiti
%14.4	383	438	كويتية Kuwaiti	
%9.6	146	160	محددة الجنسية Stated nationality	غير كويتي Non-Kuwaiti
%28.6	7	9	غير محددة الجنسية Non-stated! nationality	غير كويتي Non-Kuwaiti
%13.2	536	607	الإجمالي الكلي Total	

Legal Authentications

Table (150)

Number of divorce cases by the side of authentication and the husband's nationality during 2012.

التوثيقات الشرعية
جدول (150)
عدد حالات الطلاق حسب جهة التوثيق
وجنسية الزوج خلال 2012م.

جهة التوثيق Authentication Side	جنسية الزوج Husband's nationality	عدد الحالات خلال كل شهر Number of cases each month												
		يناير January	فبراير February	مارس March	أبريل April	مايو May	يونيو June	يوليو July	أغسطس August	سبتمبر September	أكتوبر October	نوفمبر November	ديسمبر December	الإجمالي الكلي Total
التوثيقات الرئيسية Main authentications	K	224	174	222	241	242	211	195	137	211	180	216	225	2478
	Non k. started	102	92	90	118	104	90	99	56	110	79	97	100	1137
	Non k. non started	4	5	4	4	2	3	4	3	6	2	4	2	43
التوثيقات الأجنبية Jaafariyya authentications	Total	330	271	316	363	348	304	298	196	327	261	317	327	3658
	K	62	79	63	71	80	68	7	42	85	57	78	79	771
	Non k. started	17	10	7	21	12	18	1	10	33	14	12	21	176
التوثيقات المحكمة Al-Ahmedi court authentications	Non k. non started	1	1	1	1	1	2	1	1	1	1	1	1	6
	Total	80	89	70	93	92	88	8	53	119	71	90	100	953
	K	67	56	68	88	78	74	70	40	69	72	72	53	807
التوثيقات محكمة الأحمدى Al-Ahmedi court authentications	Non k. started	14	8	16	21	28	12	17	5	10	10	7	14	168
	Non k. non started	1	1	1	1	1	2	1	3	3	3	3	3	12
	Total	82	64	84	110	107	88	88	45	88	82	79	70	987
التوثيقات محكمة الأجهره Al-Jahraa court authentications	K	31	32	27	41	28	23	35	15	49	34	35	50	400
	Non k. started	11	5	14	25	29	22	15	13	20	16	11	22	203
	Non k. non started	3	3	3	4	4	1	1	2	3	2	4	4	28
التوثيقات محكمة مبارك الكبير Mubarak Al-Kabeer authentications	Total	45	40	44	70	61	46	51	28	72	52	46	76	631
	K	34	36	28	39	42	30	22	18	36	45	34	42	406
	Non k. started	1	1	4	4	5	1	3	2	3	4	3	1	31
التوثيقات محكمة جابر العلي Jaber Al-Ali authentications	Non k. non started	35	37	32	43	47	31	25	20	39	49	37	43	438
	Total	35	37	32	43	47	31	25	20	39	49	37	43	438
	K	0	0	0	0	0	0	0	0	0	0	0	0	0
توثيقات مركز الجواهر Al-Jahraa center authentications	Non k. started	0	0	0	0	0	0	0	0	0	0	0	0	0
	Non k. non started	0	0	0	0	0	0	0	0	0	0	0	0	0
	Total	0	0	0	0	0	0	0	0	0	0	0	0	0
الإجمالي الكلي Total	K	418	377	408	480	470	407	329	252	450	388	437	450	4866
	Non k. started	145	115	131	189	178	144	135	86	182	123	130	158	1716
	Non k. non started	9	9	7	10	7	8	6	4	13	4	4	9	90
Total	572	501	546	679	655	559	470	342	645	515	571	617	6672	

Legal Authentications

التوثيقات الشرعية

Table (151)

جدول (151)

Number of authenticated divorce cases by husband's and wife's nationality during 1982 - 2012 .

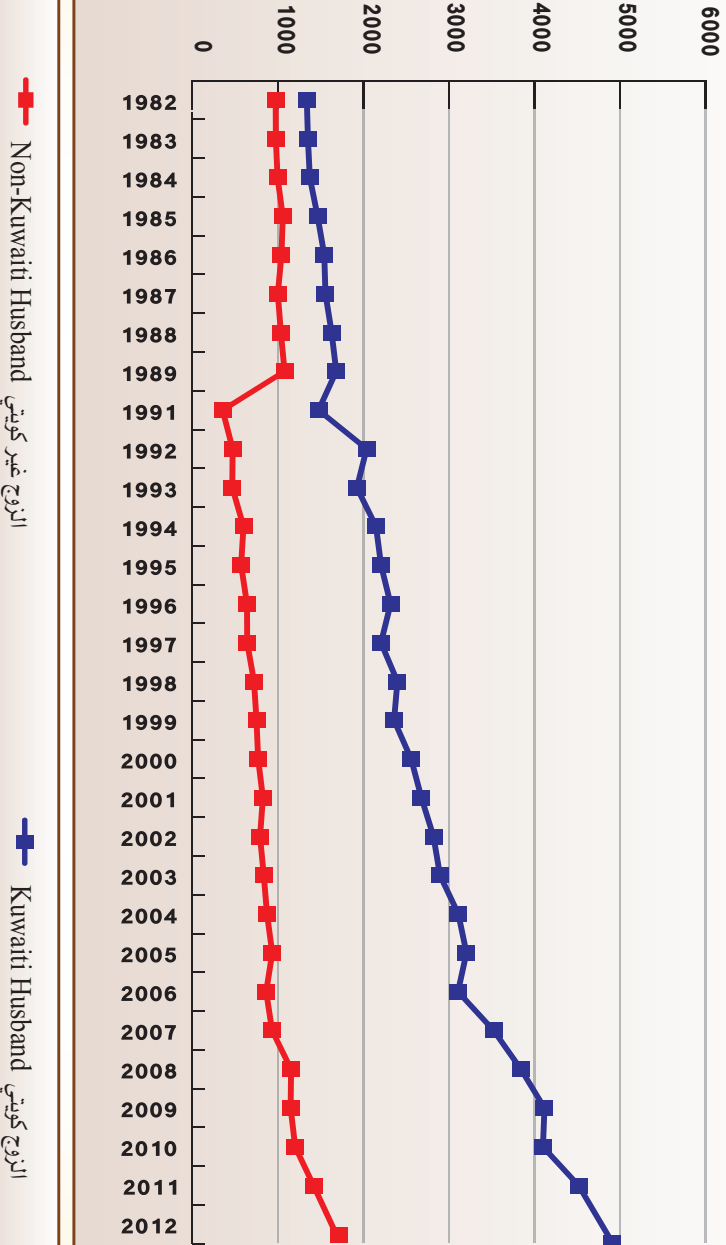
عدد حالات الطلاق الموثقة حسب جنسية الزوج والزوجة خلال 1982 - 2012 م .

الإجمالي Total	الزوج غير كويتي Non-Kuwaiti husband		الزوج كويتي Kuwaiti husband		الجنسية Nationality السنة Year
	الزوجه غير كويتية Non-K .wife	الزوجة كويتية K .wife	الزوجة غير كويتية Non-K .wife	الزوجة كويتية K .wife	
2446	837	145	470	994	1982
2507	839	179	482	1007	1983
2559	859	201	470	1029	1984
2738	920	224	474	1120	1985
2834	905	216	515	1198	1986
2697	862	243	380	1212	1987
2834	898	260	392	1284	1988
2987	941	235	473	1338	1989
1796	217	181	267	1131	1991
2709	334	264	418	1693	1992
2594	330	222	463	1579	1993
2998	461	267	467	1803	1994
3015	433	260	460	1862	1995
3195	502	261	459	1973	1996
3096	504	238	493	1861	1997
3428	584	265	526	2053	1998
3412	613	283	502	2014	1999
3649	632	280	523	2214	2000
3851	688	278	551	2334	2001
3924	654	274	521	2475	2002
3997	698	260	488	2551	2003
4351	736	323	526	2766	2004
4539	797	341	541	2860	2005
4242	726	314	441	2761	2006
4942	795	329	640	3178	2007
5545	1017	403	628	3497	2008
5965	1012	382	799	3772	2009
5972	1065	387	766	3754	2010
6260	1280	438	733	3809	2011
6672	1331	475	799	4067	2012

Note: Who ever does not prove that kuwaiti nationality , consider non - kuwaiti

ملاحظة : من لم يثبت بالجنسية انه كويتي اعتبر غير كويتي

شكل (103) عدد حالات الطلاق المؤقتة حسب جنسية الزوج خلال السنوات 1982 - 2012م
 Chart (103) Number of authenticated divorce cases by husband's nationality during 1982 - 2011



Legal Authentications

التوثيقات الشرعية

Table (152)

جدول (152)

Number of authenticated divorce cases by husband's and wife's nationality during 2012 .

عدد حالات الطلاق الموثقة حسب جنسية الزوج والزوجة خلال 2012 م .

أردنية Jordanian	سودانية Sudanese	صومالية Somalian	يمنية Yemeni	عراقية Iraqi	إماراتية Emirati	عمانية Omani	قطرية Qatari	بحرينية Bahraini	سعودية Saudi	كويتية kuwaiti	جنسية الزوجة Wife's nationality	جنسية الزوج Husband's nationality
19		1	12	131	5	12	4	7	267	4067	Kuwaiti	كويتي
				10		1		1	45	199	Saudi	سعودي
1								1		4	Bahraini	بحريني
							1		1	5	Qatari	قطري
				1						7	Omani	عماني
										9	Emirati	إماراتي
1				115					5	75	Iraqi	عراقي
1			7							10	Yemeni	يمني
		6									Somalian	صومالي
	4										Sudanese	سوداني
68			1	2						16	Jordanian	أردني
7	1		1	1						28	Egyptian	مصري
9				7					1	13	Syrian	سوري
6				1						12	Lebanese	لبناني
			1	25					6	28	Non-stated nationality	غ م الجنسية
12											Palestinian	فلسطيني
1										5	Other arab nationalities	عربي أخرى
1		1		4						34	Asian	آسيوي
									1	7	African	أفريقي
1	1			1						12	European	أوروبي
5										5	American	أمريكي
3				3						6	Other countries	دول أخرى
135	6	8	22	301	5	13	5	9	326	4542	Total	الإجمالي

Legal Authentications

Appandent / table (152)

Number of authenticated divorce cases by husband's and wife's nationality during 2012 .

التوثيقات الشرعية

تابع / جدول (152)

عدد حالات الطلاق الموثقة حسب جنسية الزوج والزوجة خلال 2012م .

الإجمالي Total	دول أخرى Other countries	أمريكية American	أوروبية European	أفريقية African	آسيوية Asian	عربية أخرى Other Arab nationality	فلسطينية Palestinian	غ م الجنسية Non-stated nationality	لبنانية Lebanese	سورية Syrian	مصرية Egyptian	جنسية الزوجة Wife's nationality	جنسية الزوج Husband's nationality
4866	13	6	17	7	87	35	2	46	19	55	54	Kuwaiti	كويتي
264	1				1			2		4		Saudi	سعودي
8								2				Bahraini	بحريني
7												Qatari	قطري
11					2	1						Omani	عماني
9												Emarati	إماراتي
235	2		1	3	5			22	2	1	3	Iraqi	عراقي
25					3	2		1		1		Yemeni	يمني
6												Somalian	صومالي
5				1								Sudanese	سوداني
129	1				7	3	9		6	10	6	Jordanian	أردني
427	3	3	1	5	75	24	3	1	7	8	259	Egyptian	مصري
167	1				14	5		8	8	98	3	Syrian	سوري
116	1	2	2	1	13	9	3		51	12	3	Lebanese	لبناني
90				1	2			25	1	1		Non-stated nationality	غ م الجنسية
31			1				15				1	Palestinian	فلسطيني
13					2	5						Other arab nationalities	عربي أخرى
188	2			1	137	1	1		3	2	1	Asian	آسيوي
12				2	1	1						African	أفريقي
20			1					1		3		European	أوروبي
17		1	1		1				2	1	1	American	أمريكي
26	2				6			3	2		1	Other countries	دول أخرى
6672	26	12	24	21	356	86	33	111	103	196	332	Total	الإجمالي

Legal Authentications

Table (153)

Number of reviewed authenticated cases by husband's and wife's nationality during 2012 in comparison with 2011 .

التوثيقات الشرعية

جدول (153)

عدد حالات المراجعة الموثقة حسب جنسية الزوج والزوجة خلال 2012م مقارنا بعام 2011م .

نسبة التغير عام 2012 عن عام 2011 Change ratio from year 2012 to 2011	عام 2011 Year 2011	الإجمالي Total	غير كويتية Non-kuwaiti		كويتية Kuwaiti	جنسية الزوجة Wife's nationality	
			غير محددة الجنسية Non-stated nationality	محددة الجنسية Stated nationality		جنسية الزوج Husband's nationality	
%2.6	607	623	3	85	535	كويتي Kuwaiti	
%12.0	208	233	7	165	61	محدد الجنسية Stated nationality	غير كويتي Non-Kuwaiti
%54.5-	11	5	1	2	2	غير محدد الجنسية Non-stated nationality	
%4.2	826	861	11	252	598	الإجمالي الكلي Total	
		826	10	230	586	إجمالي عام 2011 Total Year 2011	
		%4.2	%10.0	%9.6	%2.0	نسبة التغير عام 2012 عن عام 2011 Change ratio from year 2012 to 2011	

التحليل
الإحصائي
**Statistical
Analysis**

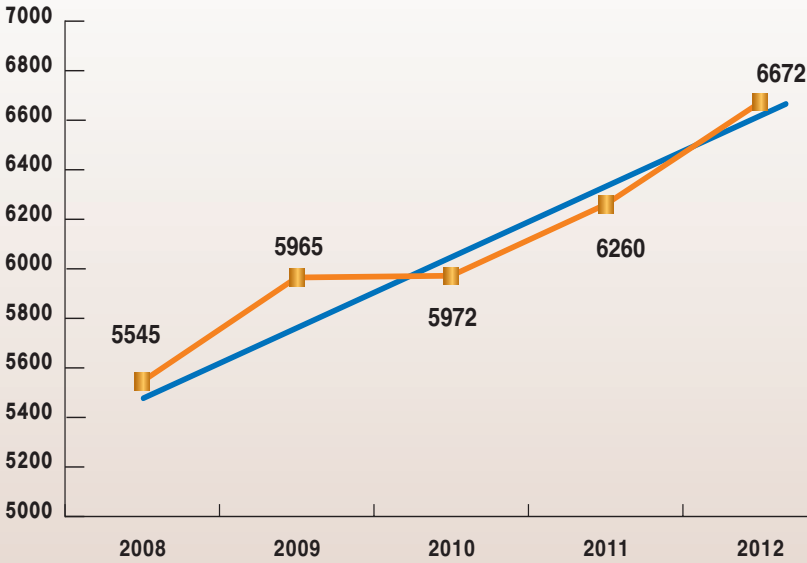
Legal Authentications

Descriptive statistical measurements
of divorce cases .

التوثيقات الشرعية
المقاييس الاحصائية المستخدمة
لحالات الطلاق .

معنوية الميل Sig	الميل Slope	المعنوية Sig	مربع كاي Chi-Square	معامل الاختلاف C.V	الانحراف المعياري St.Dev	المتوسط Mean	2012	2011	2010	2009	2008	السنة Year
0.007	254.9	0.000	114.1	6.1	372.5	6082.8	6672	6260	5972	5965	5545	القياس Measure

شكل (104) الإتجاه العام لحالات الطلاق خلال 2008 - 2012م
Chart (104) The trend of divorce cases during 2008 - 2012



Legal Authentications

التوثيقات الشرعية

Table (154)

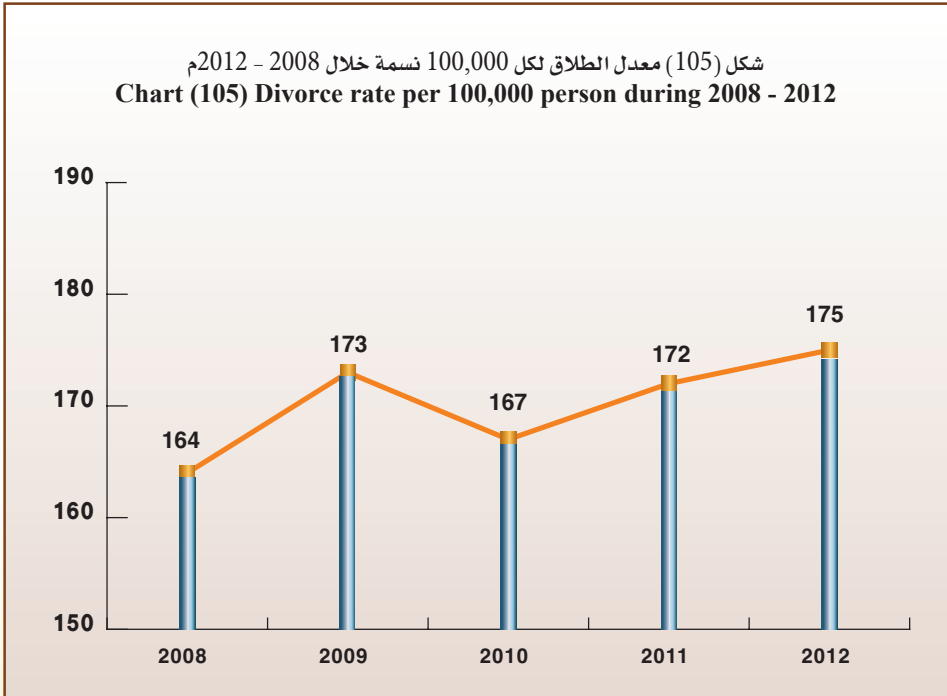
جدول (154)

Divorce rate per 100,000 person of inhabitants during 2008 - 2012 .

معدل الطلاق لكل 100,000 نسمة من السكان خلال 2008 - 2012م .

التغير في معدل الطلاق Change in divorce rate	معدل الطلاق Divorce rate	إجمالي الحالات Total of cases	السكان Population	السنوات Years
-	164	5545	3385540	2008
9	173	5965	3442945	2009
6 -	167	5972	3566437	2010
5	172	6260	3632009	2011
3	175	6672	3806643	2012

شكل (105) معدل الطلاق لكل 100,000 نسمة خلال 2008 - 2012م
Chart (105) Divorce rate per 100,000 person during 2008 - 2012



Legal Authentications

Table (155)

Number of expected divorce cases
during 2013 - 2017 .

التوثيقات الشرعية

جدول (155)

عدد حالات الطلاق المتوقعة
خلال 2013 - 2017 م .

أعلى Upper	متوقع Expected	أدنى Lower	السنوات Years
7469	6904	6339	2013
7935	7135	6336	2014
8346	7367	6389	2015
8729	7599	6469	2016
9094	7831	6567	2017
8315	7367	6420	متوسط الفترة Average period

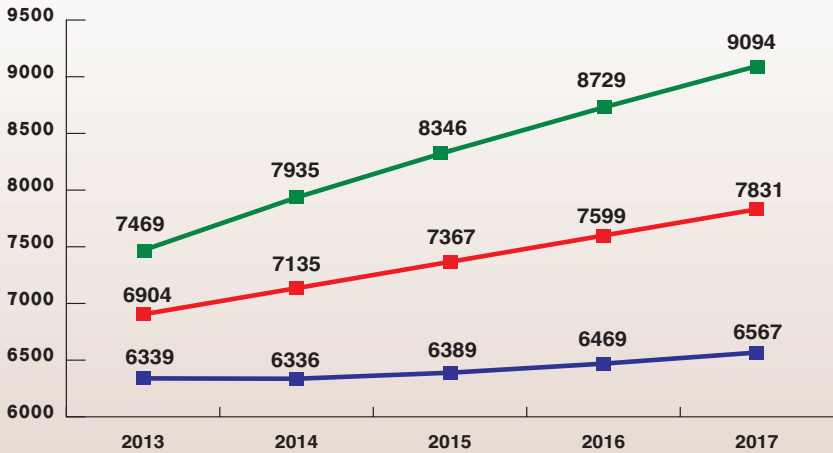
* Lower : Lower Confidence Intervals by 95 %.

* أدنى : الحد الأدنى للعدد المتوقع بدرجة ثقة 95 % .

* Upper : Upper Confidence Intervals by 95 %.

* أعلى : الحد الأعلى للعدد المتوقع بدرجة ثقة 95 % .

شكل (106) عدد حالات الطلاق المتوقعة خلال 2013 - 2017 م
Chart (106) No. of expected divorce cases during 2013 - 2017



—■— أدنى Lower

—■— متوقع Expected

—■— أعلى Upper

Divorce Cases

حالات الطلاق

- Divorce cases

- Divorce cases increased from 6260 cases in year 2011 to 6672 cases in year 2012 by 412 cases, the estimate percent was 6.6%.
 - The annual mean of divorce cases numbers reached 6083 cases during 2008-2012 with a standard deviation of 372.5
 - Chi-square test showed that for the divorce cases to be annually equaled during 2008-2012 there should be a difference with a statistical mark where it reached 114.1 in the abstract level 5%.
 - The general linear direction of divorce cases during 2008-2012 showed the existence of a general significant linear direction that slope reached 255 cases in the abstract level 5%.
- **The percentage distribution of divorce cases during the year 2012 came as followed:**

1 - According to nationality:

- The estimate percent of divorce cases when both spouses are Kuwaiti is 61.0%.
- The estimate percent of divorce cases when both spouses are non-Kuwaiti is 19.9 %.
- The estimate percent of divorce cases when the husband is Kuwaiti and the wife is non-Kuwaiti is 12.0 %.
- The estimate percent of divorce cases when the husband is non-Kuwaiti and the wife is Kuwaiti is 7.1 %.

حالات الطلاق

- ارتفع عدد حالات الطلاق من 6260 حالة عام 2011 إلى 6672 حالة عام 2012 بمقدار 412 حالة بنسبة 6.6%.
 - بلغ المتوسط السنوي لعدد حالات الطلاق 6083 حالة خلال 2008 - 2012 وبانحراف معياري 372.5
 - أكد اختبار مربع كاي (ك²) لتساوي عدد حالات الطلاق سنوياً خلال 2008 - 2012 وجود اختلاف ذو دلالة إحصائية حيث بلغ 114.1 وبمستوى معنوية 5% .
 - أظهر الاتجاه العام الخطي لعدد حالات الطلاق خلال 2008 - 2012 وجود اتجاه عام خطي طردي معنوي بلغ الميل 255 حالة عند مستوى معنوية 5% .
- **وقد جاء التوزيع النسبي لحالات الطلاق خلال عام 2012 كالتالي :**

1 - حسب الجنسية :

- نسبة حالات الطلاق عندما يكون كلا الزوجين كويتي الجنسية 61.0% .
- نسبة حالات الطلاق عندما يكون كلا الزوجين غير كويتي الجنسية 19.9% .
- نسبة حالات الطلاق عندما يكون الزوج كويتي والزوجة غير كويتية 12.0% .
- نسبة حالات الطلاق عندما يكون الزوج غير كويتي والزوجة كويتية 7.1% .

Legal Authentications

التوثيقات الشرعية

Divorce Cases

حالات الطلاق

2 - According to educational status:

2 - حسب الحالة التعليمية :

- The highest percentage of divorce cases for husbands are from intermediate degree holders where it reached 29.2 % , then secondary school degree holders by percentage of 22.5 % , then from university degree holders by percentage 21.9 % .
- The highest percentage of divorce cases for wives are from university degree holders where it reached 26.7 % , then from secondary school degree holders by percentage of 25.4 % then from diploma uper secondary school degree holders by percentage of 22.2 % .

- بلغت أعلى نسبة من حالات الطلاق للأزواج من حملة المؤهلات المتوسطة حيث بلغت 29.2 % ثم حملة الثانوية بنسبة 22.5 % ، ثم حملة المؤهلات الجامعية بنسبة 21.9 % .
- بلغت أعلى نسبة من حالات الطلاق للزوجات من حملة المؤهلات الجامعية حيث بلغت 26.7 % ثم حملة الثانوية بنسبة 25.4 % يليها حملة المؤهلات الدبلوم فوق الثانوية بنسبة 22.2 % .

3- According to Age:

3 - حسب فئة العمر :

- The highest percentage of divorce cases for husbands are within 35-44 years of age where it reached 24.7 % then husbands within 25-29 years of age by percentage 23.1 % then husbands within 30-34 of age by percentage 19.6 % .
- The highest percentage of divorce cases for wives are within 25-29 years and 20-24 years of age where it reached 23.5 % , for both, then wives within 35-44 years of age by percentage 19.7 % , then wives within 30-34 years of age by percentage of 17.8 % .

- بلغت أعلى نسبة لحالات الطلاق للأزواج جاءت في فئة العمر 35 - 44 سنة بنسبة 24.7 % ، ثم فئة العمر 25 - 29 سنة بنسبة 23.1 % ثم فئة العمر من 30 - 34 سنة بنسبة 19.6 % .
- بلغت أعلى نسبة لحالات الطلاق للزوجات جاءت في فئتي العمر 25 - 29 سنة و 20 - 24 سنة حيث بلغت 23.5 % لكليهما ثم فئة العمر 35 - 44 سنة بنسبة 19.7 % ثم فئة العمر 30 - 34 سنة بنسبة 17.8 % .

4- According to governate:

4- حسب المحافظة :

- The highest percentage of divorce cases are in Hawalli governate by percentage of 23.1 % for wives and 22.2 % for husbands, then Al-Farwaniya governate by percentage of 19.2 % for wives and 18.9 % for husbands, then comes Al-Ahmadi , then Capital governate, then the governates Al- Jahraa then Mobark Al-kabeer.

- بلغت أعلى نسبة من حالات الطلاق في محافظة حولي بنسبة 23.1 % للزوجات، 22.2 % للأزواج تليها محافظة الفروانية بنسبة 19.2 % للزوجات، 18.9 % من الأزواج ثم محافظة الأحمدية ثم محافظة العاصمة ثم محافظة الجهراء تليها محافظة مبارك الكبير.

Legal Authentications

التوثيقات الشرعية

Divorce Cases

حالات الطلاق

5- According to marriage life period:

5 - حسب مدة الحياة الزوجية :

- The estimate percent of divorce cases increased in cases of marriage period from one year and less than 5 years by percentage of 36.3 % of cases total then comes the cases that less than a year by 25.4 % and decrease when the marriage life period longer.

- ترتفع نسبة حالات الطلاق لمن بلغت مدة حياتهم الزوجية من سنة إلى أقل من 5 سنوات وذلك بنسبة 36.3 % من إجمالي الحالات يليها حالات من بلغت مدة حياتهم الزوجية أقل من سنة 25.4 % وتقل عندما تزيد مدة الحياة الزوجية .

6- According to type of divorce:

6 - حسب نوع الطلاق :

- The estimate percent of first revocable divorce reached 48.1% with an estimate increase percent of 4.7 % than in year 2011.
- The estimate percent of first irrevocable divorce reached 36.6% with an estimate increase percent of 7.2 % than in year 2011.
- The estimate percent of second revocable divorce reached 8.4% with an estimate increase percent of 13.8% than in year 2011.
- The estimate percent of third irrevocable divorce reached 3.6% with an estimate increase percent of 4.3% than in year 2011.
- The estimate percent of second irrevocable divorce reached 3.3% with an estimate increase percent of 14.6% than in year 2011.

- بلغت نسبة حالات الطلاق الأولى الرجعية 48.1% وبارتفاع نسبي قدره 4.7% عن عام 2011.
- بلغت نسبة حالات الطلاق الأولى البائنة 36.6% وبارتفاع نسبي قدره 7.2% عن عام 2011.
- بلغت نسبة حالات الطلاق الثانية الرجعية 8.4% وبارتفاع نسبي قدره 13.8% عن عام 2011.
- بلغت نسبة حالات الطلاق الثالثة البائنة بينونة كبرى 3.6% وبارتفاع نسبي 4.3% عن عام 2011.
- بلغت نسبة حالات الطلاق الثانية البائنة 3.3% وبارتفاع نسبي 14.6% عن عام 2011.

7- Husbands still married to one or more:

7 - أزواج بقى في عصمتهم زوجة أو أكثر :

- The number of divorce cases for husbands still married to one wife or more decrease from 1029 cases in year 2011 to 1022 cases in year 2012 by 7 cases, the estimate percent was 0.7%.

- انخفض عدد حالات الطلاق لأزواج بقى في عصمتهم زوجة أو أكثر من 1029 حالة في عام 2011 إلى 1022 حالة في عام 2012 بمقدار 7 حالات وبنسبة 0.7% .

8- According to form of divorce:

8 - حسب شكل الطلاق :

- The estimate percent of divorce attestation cases reached 61.6% with an estimate increase percent of 5.8% than in year 2011.

- بلغت نسبة إسهادات الطلاق 61.6% وبارتفاع نسبي قدره 5.8% عن عام 2011 .

Legal Authentications

التوثيقات الشرعية

Divorce Cases

حالات الطلاق

- The estimate percent of conditioned divorce cases reached 20.8 % with an estimate increase percent of 12.1 % than in year 2011.
- The estimate percent of divorce upon judgment cases reached 17.6% with an estimate increase percent of 3.2% than in year 2011.

• بلغت نسبة حالات المخالعة 20.8% بارتفاع نسبي قدره 12.1% عن عام 2011 .

• بلغت نسبة حالات الطلاق بناء على حكم 17.6% بارتفاع نسبي قدره 3.2% عن عام 2011 .

9- Divorce before consummation :

9 - الطلاق قبل الدخول :

- The number of divorce before consummation cases increase from 536 cases in year 2011 to 607 cases in year 2012 by 71 cases , the estimate percent was 13.2 %.

• ارتفع عدد حالات الطلاق قبل الدخول من 536 حالة عام 2011 إلى 607 حالة عام 2012 بمقدار 71 حالة وبنسبة تغيير تساوي 13.2% .

- Reviewed cases :

- حالات المراجعة :

- Reviewed cases increase from 826 cases in year 2011 to 861 cases in year 2012 by 35 cases, the estimate percent was 4.2 %.
- The highest number of reviewed cases according to spouses in year 2012, when the husband and wife are Kuwaiti, the estimate percent was 62.1 %.

• ارتفع عدد حالات المراجعة من 826 حالة في عام 2011 إلى 861 حالة عام 2012 بمقدار 35 حالة وبنسبة 4.2% .

• بلغ أعلى عدد لحالات المراجعة بالنسبة للأزواج في عام 2012 عندما يكون الزوج كويتي والزوجة كويتية وذلك بنسبة 62.1% .

* Rate of divorce cases according to inhabitants (crude divorce rate) :

* معدل حالات الطلاق بالنسبة للسكان (معدل الطلاق الخام) :

- The rate of divorce according to the inhabitants increased from 172 cases in year 2011 to 175 cases in year 2011 per 100,000 of the inhabitants by 3 cases, the estimate percent was 1.7 %.
- The crude divorce rate reached 1.72 case per 1000 of the inhabitants in year 2012.

• ارتفع معدل الطلاق من 172 حالة في عام 2011 إلى 175 حالة في عام 2012 لكل 100,000 من السكان أي بمقدار 3 حالات بنسبة 1.7% .

• وقد بلغ معدل الطلاق الخام 1.72 حالة لكل ألف من السكان عام 2012 .

* Future predictions :

* التوقعات المستقبلية :

- The annual expected mean of divorce cases reached 7367 cases by minimum of 6420 cases and by maximum of 8315 cases during 2013-2017 , these predictions are trusted by 95%.

• بلغ المتوسط السنوي المتوقع لعدد حالات الطلاق 7367 حالة ويحد أدنى 6420 حالة ويحد أقصى 8315 حالة خلال 2013-2017 وهذه التوقعات موثوق بها بدرجة 95% .

15

الفصل الخامس عشر Chapter Fifteen

إدارة الإستشارات الأسرية Family Consultancies Department

● Number of revisers

● Number of conciliation cases

● عدد المراجعين

● عدد حالات الصلح

Family Consultancies

الإستشارات الأسرية

Table (156)

جدول (156)

Number of revisers from husbands
and wives by nationality during 2012.

عدد المراجعين من الأزواج والزوجات
حسب الجنسية خلال 2012م.

المراجعين Revisers				البيان Description
الزوجات Wives		الأزواج Husbands		
النسبة Ratio	العدد Number	النسبة Ratio	العدد Number	
%69.7	3946	%77.4	4384	كويتي Kuwaiti
%30.3	1716	%22.6	1278	غير كويتي Non-Kuwaiti
%100.0	5662	%100.0	5662	الإجمالي Total

Table (157)

جدول (157)

Number of revisers from husbands
and wives by age during 2012.

عدد المراجعين من الأزواج والزوجات
حسب العمر خلال 2012م.

المراجعين Revisers				البيان Description
الزوجات Wives		الأزواج Husbands		
النسبة Ratio	العدد Number	النسبة Ratio	العدد Number	
%28.6	1618	%12.2	690	من 15 - 24 سنة From 15 - 24 years
%41.2	2333	%44.1	2499	من 25 - 34 سنة From 25 - 34 years
%20.1	1142	%24.3	1375	من 35 - 44 سنة From 35 - 44 years
%4.8	270	%8.0	453	من 45 - 49 سنة From 45 - 49 years
%5.3	299	%11.4	645	من 50 سنة فأكثر From 50 years and above
%100.0	5662	%100.0	5662	الإجمالي Total

Family Consultancies

الإستشارات الأسرية

Table (158)

جدول (158)

Number of revisers from husbands and wives by educational level during 2012.

عدد المراجعين من الأزواج والزوجات حسب المستوى التعليمي خلال 2012م.

المراجعين Revisers				البيان Description
الزوجات Wives		الأزواج Husbands		
النسبة Ratio	العدد Number	النسبة Ratio	العدد Number	
%4.5	254	%3.9	219	ابتدائي أو أقل Primary or less
%20.1	1136	%28.5	1613	متوسط Entermediate
%27.9	1582	%22.2	1258	ثانوي Secondary
%22.6	1279	%21.9	1238	دبلوم Diploma
%23.7	1343	%21.8	1236	جامعي University
%1.2	68	%1.7	98	أعلى من جامعي Above University
%100.0	5662	%100.0	5662	الإجمالي Total

Table (159)

جدول (159)

Number of revisers by number of children from current marriage during 2012.

عدد المراجعين حسب عدد الأبناء من الزواج الحالي خلال 2012م.

المراجعين Revisers		البيان Description
النسبة Ratio	العدد Number	
%62.9	3561	لا يوجد أبناء Non children
%34.2	1939	من واحد إلى ثلاثة أبناء One to three children
%2.7	153	من أربعة إلى ستة أبناء Four to six children
%0.2	9	من سبعة فأكثر من الأبناء Seven and more children
%100.0	5662	الإجمالي Total

Family Consultancies
Table (160)
Number of revisers by the current
marriage during 2012.

الإستشارات الأسرية

جدول (160)
عدد المراجعين حسب مدة الزواج الحالي
خلال 2012م.

المراجعين Revisers		البيان Description
النسبة Ratio	العدد Number	
%3.1	174	أقل من شهر Less than a month
%25.5	1442	من شهر - أقل من سنة One month - less than a year
%30.5	1725	من سنة - أقل من 4 سنوات One year - less than four years
%22.1	1249	من 4 سنوات - أقل من 10 سنوات Four years - less than ten years
%12.0	687	من 10 سنوات - أقل من 20 سنة Ten years - less than twenty years
%6.8	385	من 20 سنة فأكثر Twenty years and above
%100.0	5662	الإجمالي Total

Table (161)
Number of revisers by marriage status when
their review the department during 2012.

جدول (161)
عدد المراجعين حسب وضع الزوجين عند مراجعتهم
الإدارة خلال 2012م.

المراجعين Revisers		البيان Description
النسبة Ratio	العدد Number	
%88.0	4982	بعد الدخول After consummation
%6.0	338	قبل الدخول ويعد الخلو Before consummation and after solitary
%6.0	342	قبل الدخول وقبل الخلو Before consummation and before solitary
%100.0	5662	الإجمالي Total

Family Consultancies

الإستشارات الأسرية

Table (162)

Number of revisers of husbands and wives by nationality during 2008 - 2012.

جدول (162)

عدد المراجعين من الأزواج والزوجات حسب الجنسية خلال 2008 - 2012م.

2012	2011	2010	2009	2008	البيان Description	
4384	4179	4216	4263	3977	الأزواج Husbands	كويتي Kuwaiti
3946	3824	3803	3815	3606	الزوجات Wives	
1278	1186	1155	1075	1099	الأزواج Husbands	غير كويتي Non Kuwaiti
1716	1541	1568	1523	1470	الزوجات Wives	
5662	5365	5371	5338	5076	إجمالي عدد المراجعين من الأزواج والزوجات Total number of revisers of husbands and wives	
%5.5	%0.1-	%0.6	%5.2	-	نسبة التغير من سنة لأخرى Change ratio from year to another	

Table (163)

No. of revisers during 2012 by the branches and the result of search

جدول (163)

عدد المراجعين خلال عام 2012 م حسب الأفرع ونتيجة البحث.

النسبة إلى إجمالي عدد المراجعين Ratio of no. of revisers to the total	عدد المراجعين No. of revisers	الفرع Branch
%69.1	3912	الرقعي Al-Requai
%20.2	1142	الأحمدي Al-Ahmadi
%7.0	399	الجهراء Al-Jahraa
%3.7	209	الدسمة Al-Dassma
%100.0	5662	الإجمالي Total

Family Consultancies

الإستشارات الأسرية

Table (164)

جدول (164)

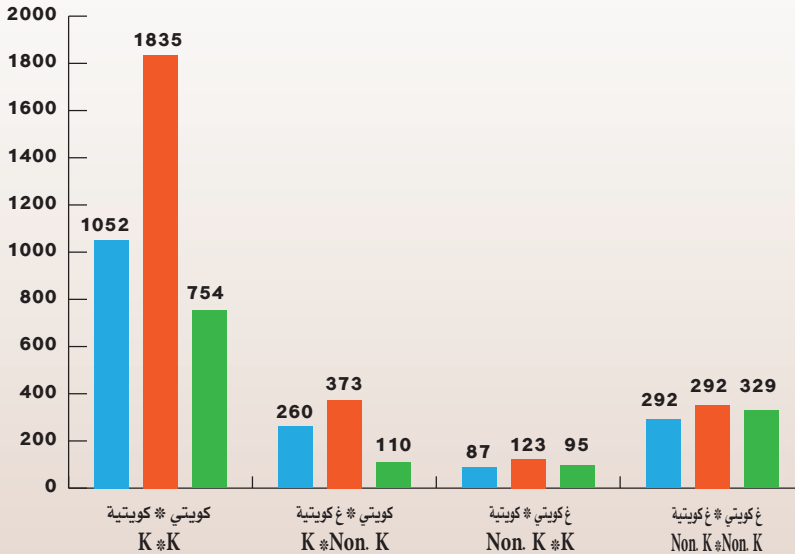
عدد المراجعين حسب جنسية الزوج والزوجة ونتيجة المقابلة خلال 2012م.

عدد المراجعين حسب جنسية الزوج والزوجة ونتيجة المقابلة خلال 2012م.

النسبة إلى الإجمالي Ratio to the total	الإجمالي Total	غ كويتي * غ كويتية Non. K * Non. K	غ كويتي * كويتية Non. K * K	كويتي * غ كويتية K * Non. K	كويتي * كويتية K * K	الجنسية Nationality نتيجة المقابلة A result of the interview
%29.9	1691	292	87	260	1052	صلح Conciliation
%47.4	2683	352	123	373	1835	رجعي Retroactive
%22.7	1288	329	95	110	754	مخالعة Conditioned
%100.0	5662	973	305	743	3641	الإجمالي Total

شكل (107) عدد المراجعين حسب جنسية الزوج والزوجة ونتيجة المقابلة خلال 2008 - 2012م

Chart (107) No. of revisers of husbands and wives by nationality and the result of interview during 2008 - 2012



صلح
Conciliation

رجعي
Retroactive

مخالعة
Conditioned

Family Consultancies

الإستشارات الأسرية

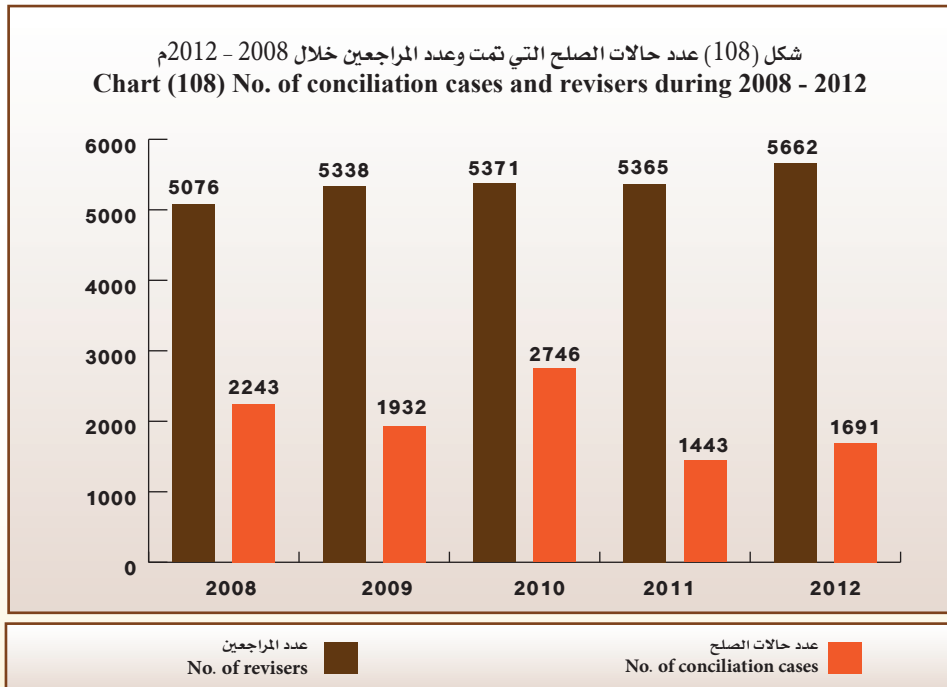
Table (165)

جدول (165)

Number of conciliation cases and revisers during 2008 - 2012.

عدد حالات الصلح التي تمت وعدد المراجعين خلال 2008 - 2012م.

نسبة عدد حالات الصلح إلى عدد المراجعين Ratio of no.conciliation to No. of revisers	عدد المراجعين No. of revisers	نسبة التغير Change ratio	عدد حالات الصلح No. of conciliation cases	السنة Year
% 44.2	5076	-	2243	2008
% 36.2	5338	%13.9-	1932	2009
% 51.1	5371	%42.1	2746	2010
% 26.9	5365	%47.5-	1443	2011
% 29.9	5662	%17.2-	1691	2012



Family Consultancies

الإستشارات الأسرية

Table (166)

جدول (166)

No. of revisers who married in 2012 and reviewed the department at the same year according to branches
 عدد المراجعين الذين تم زواجهم خلال عام 2012 م وراجعوا الإدارة بنفس العام حسب الأفرع.

النسبة إلى إجمالي عدد المراجعين Ratio of no. of revisers to the total	عدد المراجعين No. of revisers	الفرع Branch
%71.8	692	الرقعي Al-Requai
%21.2	204	الأحمدي Al-Ahmadi
%6.4	62	الجهراء Al-Jahraa
%0.6	6	الدسمة Al-Dassma
%100.0	964	الإجمالي Total

Table (167)

جدول (167)

No. of revisers who married in 2012 and reviewed the department at the same year according to nationality and the result of interview
 عدد المراجعين الذين تم زواجهم خلال عام 2012 م وراجعوا الإدارة بنفس العام حسب جنسية الزوج والزوجة ونتيجة المقابلة.

النسبة إلى الإجمالي Ratio to the total	الإجمالي Total	غ كويتي * غ كويتية Non. K * Non. K	غ كويتي * كويتية Non. K * K	كويتي * غ كويتية K * Non. K	كويتي * كويتية K * K	الجنسية Nationality نتيجة المقابلة A result of the interview
%20.6	199	39	14	37	109	صلح Conciliation
%50.4	486	65	22	83	316	رجعي Retroactive
%29.0	279	59	20	27	173	مخالعة Conditioned
%100.0	964	163	56	147	598	الإجمالي Total

التحليل
الإحصائي
**Statistical
Analysis**

Family Consultancies

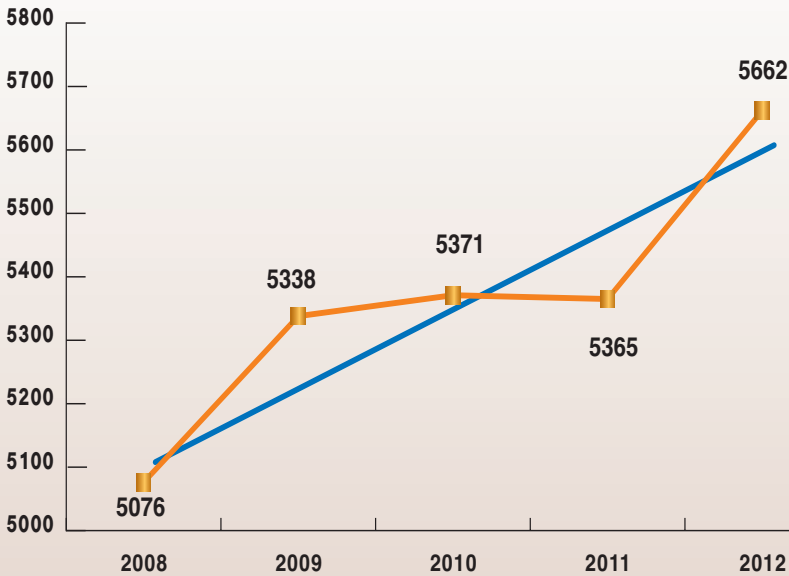
Descriptive statistical measurements
of number of revisers.

الإستشارات الأسرية

المقاييس الإحصائية المستخدمة
لعدد المراجعين.

معنوية التيل Sig	التيل Slope	المعنوية Sig	مربع كاي Chi-Square	معامل الاختلاف C.V	الانحراف المعياري St.Dev	التوسط Mean	2012	2011	2010	2009	2008	السنة Year
0.030	119.9	0.000	32.2	3.5	185.7	5362.4	5662	5365	5371	5338	5076	القياس Measure

شكل (109) الإتجاه العام لعدد المراجعين خلال 2008 - 2012م
Chart (109) The trend of number of revisers during 2008 - 2012



Family Consultancies

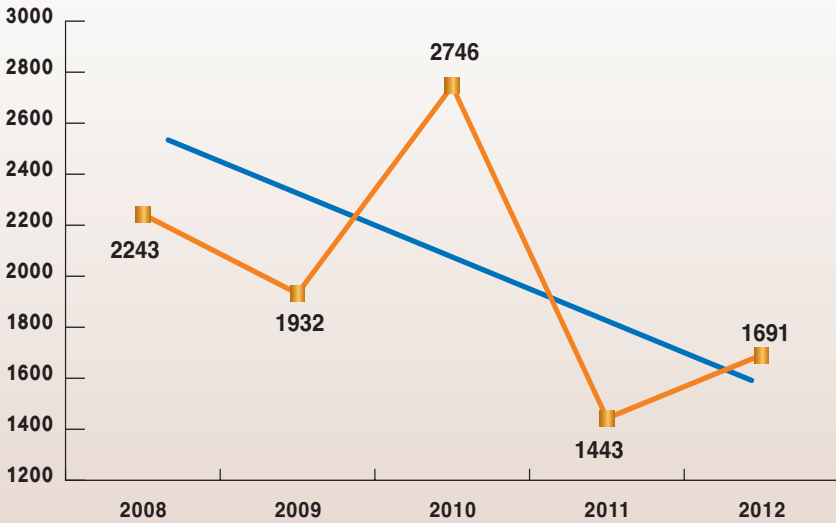
Descriptive statistical measurements
of number of conciliation cases .

الإستشارات الأسرية

المقاييس الإحصائية المستخدمة
لعدد حالات الصلح.

معنوية التيل Sig	الميل Slope	العدوية Sig	مربع كاي Chi-Square	معامل الإختلاف C.V	الإنحراف المعياري St.Dev	التوسط Mean	2012	2011	2010	2009	2008	السنة Year
0.394	159.3 -	0.000	509.9	22.5	452.8	2011	1691	1443	2746	1932	2243	القياس Measure

شكل (110) الإتجاه العام لعدد حالات الصلح خلال 2012 - 2008م
Chart (111) The trend of number of conciliation cases during 2008 - 2012



Family Consultancies

الإستشارات الأسرية

Table (168)

جدول (168)

Number of expected revisers

عدد المراجعين المتوقع

during 2013 - 2017 .

خلال 2013 - 2017م.

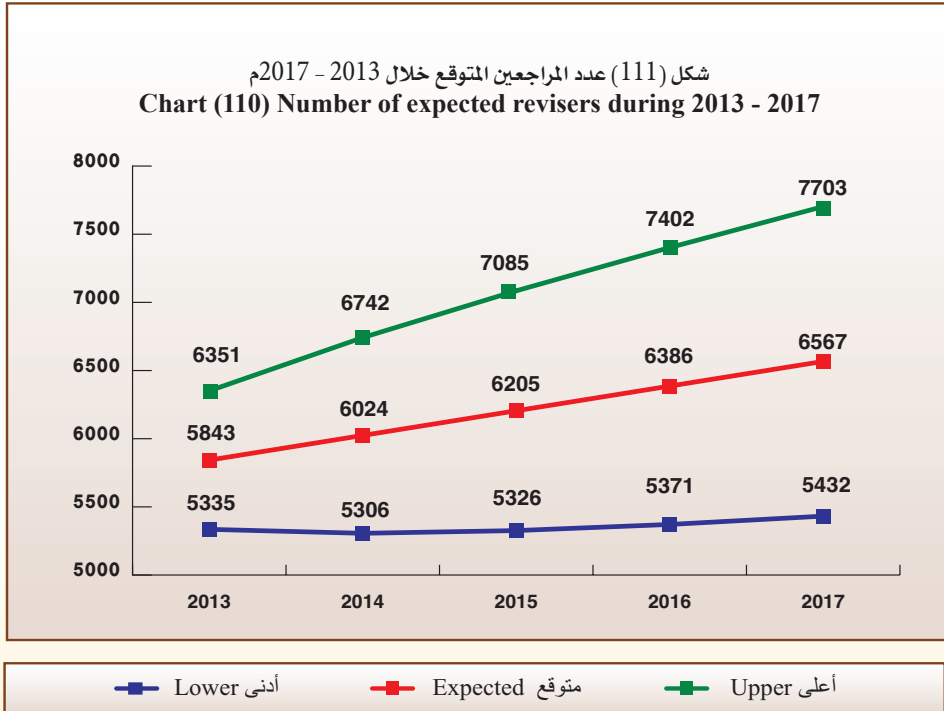
أعلى Upper	متوقع Expected	أدنى Lower	السنوات Years
6351	5843	5335	2013
6742	6024	5306	2014
7085	6205	5326	2015
7402	6386	5371	2016
7703	6567	5432	2017
7057	6205	5354	متوسط الفترة Average period

* Lower : Lower Confidence Intervals by 95 %.

* أدنى : الحد الأدنى للعدد المتوقع بدرجة ثقة 95 %.

* Upper : Upper Confidence Intervals by 95 %.

* أعلى : الحد الأعلى للعدد المتوقع بدرجة ثقة 95 %.



Family Consultancies

الإستشارات الأسرية

Table (169)
Number of expected conciliation
cases during 2013 - 2017 .

جدول (169)
عدد حالات الصلح المتوقعة
خلال 2013 - 2017 .

أعلى Upper	متوقع Expected	أدنى Lower	السنوات Years
2674	1905	1136	2013
2736	1926	1117	2014
2801	1944	1086	2015
2871	1957	1043	2016
2945	1966	987	2017
2805	1940	1074	متوسط الفترة Average period

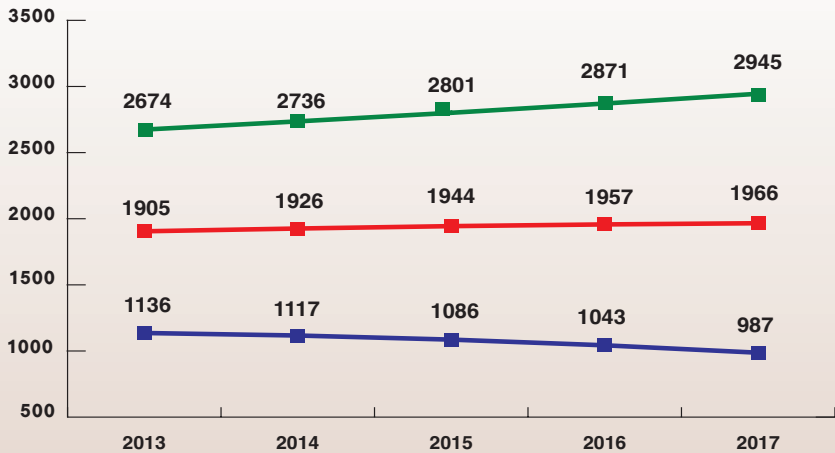
* Lower : Lower Confidence Intervals by 95 % .

* أدنى : الحد الأدنى للعدد المتوقع بدرجة ثقة 95 % .

* Upper : Upper Confidence Intervals by 95 % .

* أعلى : الحد الأعلى للعدد المتوقع بدرجة ثقة 95 % .

شكل (112) عدد حالات الصلح المتوقعة خلال 2013 - 2017م
Chart (109) Number of expected conciliation cases during 2013 - 2017



—■— أدنى Lower

—■— متوقع Expected

—■— أعلى Upper

Family consultancies

First : Revisers :

- Number of revisers increased from 5365 in 2011 to 5662 revisers in 2012 by 297 revisers , a percentage was 5.5%.
- The annual mean for the number of revisers reached 5362 revisers during 2008-2012 with a standard deviation of 185.7
- Chi-square showed for the number of revisers to be equaled annually during 2008-2012, there should be a difference of a statistical marked where it reached 32.2 in the abstract level 5%.
- The trend for the number of revisers during 2008-2012 showed a linear direction significant that slope reached 120 revisers in the abstract level 5%.

* Future predictions:

- The annual expected mean of revisers reached 6205 revisers , the minimum is 5354 revisers and the maximum is 7057 revisers during 2013-2017 these predictions are trusted by 95%.

- The percentage distribution of revisers number during 2012 came as the following:

1 - According to nationality:

- 77.4% of the Kuwaiti husbands, and 69.7% of wives.

الإستشارات الأسرية

أولاً : المراجعين :

- ارتفع عدد المراجعين من 5365 مراجع عام 2011 إلى 5662 مراجع عام 2012 أي بمقدار 297 مراجع بنسبة 5.5%.
- بلغ المتوسط السنوي لعدد المراجعين 5362 مراجع خلال 2008-2012 بانحراف معياري 185.7
- أكد اختبار مربع كاي (كا²) لتساوي عدد المراجعين سنوياً خلال 2008-2012 وجود اختلاف ذو دلالة إحصائية حيث بلغ 32.2 عند مستوى معنوية 5% .
- أظهر الاتجاه العام الخطي لعدد المراجعين خلال 2008 - 2012 وجود اتجاه خطي طردي معنوي بلغ الميل 120 مراجع عند مستوى معنوية 5% .

* التوقعات المستقبلية :

- بلغ المتوسط السنوي المتوقع لعدد المراجعين 6205 مراجع ويحد أدنى 5354 مراجع ويحد أعلى 7057 مراجع خلال 2013 - 2017، وهذه التوقعات موثوق بها بدرجة 95% .

- وقد جاء التوزيع النسبي لعدد المراجعين خلال 2012 كما يلي :

1 - حسب الجنسية :

- 77.4% من الأزواج من الجنسية الكويتية ، ومن الزوجات 69.7% .

Family consultancies

2 - According to age categories :

- The percentage of revisers from husbands increased within the age category from (25-34) years more than other age categories , where the percentage reached 44.1% from the total of revisers from husbands then the age category from (35-44) years by percentage of 24.3%.
- Also wives within the age category from (25-34) years , where the percentage reached 41.2% , then from wives the age category from (15-24) years by percentage of 28.6%

3 - According to educational status:

- Percentage of revisers from husbands to department increased from the intermediate level by percentage of 28.5% , then secondary by percentage of 22.2% , then diploma and university degree by percentage of 21.9% and 21.8% respectively from the husbands total, but it is little different of revisers from wives where the percentage reached 27.9% from secondary school degree , 23.7% from university level, 22.6% from diploma , then 20.1% from intermediate school .

4 - According to number of children:

- Percentage of revisers without children reached 62.9% from the revisers total, where the percentage for those with children from 1-3 reached 34.2%, and 2.9% for those who have 4 childrens and more.

الإستشارات الأسرية

2 - حسب فئة العمر :

- ترتفع نسبة المراجعين من الأزواج عند فئات العمر من (25 - 34) سنة أكثر من غيرها من فئات العمر الأخرى ، حيث بلغت النسبة 44.1% من إجمالي الأزواج المراجعين تليها من فئة العمر (35 - 44) سنة ونسبة 24.3% .
- وكذلك من الزوجات عند فئة العمر (25 - 34) سنة حيث بلغت النسبة 41.2% يليها فئة العمر من (15 - 24) سنة ونسبة 28.6% .

3 - حسب المستوى التعليمي :

- من الأزواج ترتفع نسبة المراجعين للإدارة من المستوى التعليمي المتوسط بنسبة 28.5% ثم الثانوي بنسبة 22.2% ثم الدبلوم والجامعة بنسبة 21.9% و 21.8% على التوالي من إجمالي الأزواج ، و يختلف قليلا في ترتيب المراجعين من الزوجات في المستوى التعليمي حيث بلغت النسبة من الثانوي 27.9% ثم الجامعي 23.7% ثم الدبلوم 22.6% فالمتوسط بنسبه 20.1% .

4 - حسب عدد الأبناء :

- بلغت نسبة المراجعين الذين ليس لديهم أبناء 62.9% من إجمالي المراجعين بينما بلغت النسبة 34.2% لمن لديهم من ابن واحد إلى ثلاثة أبناء و 2.9% ممن لهم 4 أبناء فأكثر .

Family consultancies

5- According to marriage life period:

- The highest percentage from revisers to the department is from short marriage period people, the percentage of revisers whom their marriage life range from one year to less than 4 years by percentage of 30.5 % then to whom their marriage life range form one month and less than a year by percentage 25.5% of total .

6 - According to the status of the couples during the review :

- The percentage of revisers whom already married with consummation 88.0% from the total, while the percentage are equaled of (before consummation and after solitary) and (before consummation and before solitary) by 6.0%.

7- According to number of branches and the result of search:

- The number of revisers in AL-Requai branch reached 3912 revisers by percentage 69.1% from the total of revisers, then AL-Ahmadi branch by percentage 20.2% , then AL-Aljahraa by percentage 7.0% and the last was AL-Dassma branch by percentage 3.7%.

8- According to husbands and wives by the nationality and the result of interview during 2012:

- The ratio of conciliation cases was reached 29.9% and the ratio of retroactive cases was reached 47.4% , and the conditioned cases was 22.7% from the cases total was distributed by the nationality as follows:

A- Conciliation cases:

- The highest conciliation ratio was reached 62.2% when the couples are Kuwaitis.

الإستشارات الأسرية

5 - حسب مدة الحياة الزوجية :

- أعلى نسبة للمراجعين للإدارة لطلب الطلاق من أصحاب مدد الزواج القصيرة فقد جاءت نسبة المراجعين ممن لهم مدة حياة زوجية من سنة إلى أقل من 4 سنوات 30.5% تليها ممن لهم شهر إلى أقل من سنة بنسبة 25.5% من إجمالي المراجعين .

6 - حسب وضع الزوجين عند المراجعة :

- جاءت نسبة المراجعين ممن سبق لهم الدخول 88.0% من الإجمالي، بينما تساوت النسبة في قبل الدخول وبعد الخلوة وممن لم يسبق لهم الدخول وقبل الخلوة حيث بلغت النسبة 6.0% .

7 - حسب الأفرع ونتيجة البحث:

- بلغ عدد المراجعين في فرع الرقعي 3912 مراجع وبنسبة 69.1% من إجمالي المراجعين ، يليه فرع الأحمدي بنسبة 20.2% ثم فرع الجهراء بنسبة 7.0% وأخيراً فرع الدسمة بنسبة 3.7%.

8 - حسب جنسية الزوج والزوجة ونتيجة المقابلة خلال 2012 :

- بلغت نسبة حالات الصلح 29.9%، ونسبة حالات الرجعي 47.4% ، حالات المخالعة 22.7% من إجمالي الحالات جاء توزيعها حسب الجنسية كما يلي:

أ- حالات الصلح:

- جاءت أعلى نسبة صلح عندما يكون الزوجان كويتيان بنسبة 62.2% من إجمالي الصلح.

Family consultancies

- While the ratio was reaches 20.5% when the couples was Kuwaiti and the other non- Kuwaitis.
- The ratio of conciliation cases while the one of couples are non-Kuwaitis was reached 17.3%.

B-Retroactive cases:

- When the couples are Kuwaitis the retroactive ratio was reached 68.4% from the total of retroactive cases.
- When the one of couple was non-Kuwaiti the ratio was reached 18.5%.
- While the ratio was reached 13.1% when the couples are non-Kuwaitis.

C-Conditioned cases:

- The ratio of conditioned cases from the Kuwaitis couples was reached 58.5% from the total of conditioned cases.
- When the one of couples was non-Kuwaiti the ratio was reached 15.9%.
- And when the couples are non-Kuwaitis the ratio was reached 25.5%.

Second : Number of revisers who married in 2012 and reviewed the department at the same year according to the branches:

- The number of reviser was the highest in AL- Requai branch by number 692 reviser and percent by 71.8% from the revisers total , then AL-Ahmadi branch by percentage 21.2% , then AL-Jahraa branch the ratio was reached 6.4% from the revisers , and the last was AL- Dassma branch by percentage 0.6%.

الإستشارات الأسرية

- بينما بلغت النسبة 20.5% عندما يكون أحد الزوجين كويتي والأخر غير كويتي.
- بلغت نسبة حالات الصلح عندما يكون الزوجان غير كويتيان 17.3% .

ب - حالات الرجعي:

- عندما يكون الزوجان كويتيان بلغت النسبة 68.4% من إجمالي حالات الرجعي.
- عندما يكون أحد الزوجين غير كويتي جاءت النسبة 18.5%.
- في حين بلغت النسبة 13.1% عندما يكون الزوجان غير كويتيان.

ج - حالات المخالعة:

- جاءت نسبة المخالعة للأزواج الكويتيين 58.5% من إجمالي حالات المخالعة.
- بينما عندما يكون أحد الزوجين غير كويتي بلغت النسبة 15.9%.
- وعندما يكون الزوجان غير كويتيان تكون النسبة 25.5%.

ثانياً : عدد المراجعين الذين تم زواجهم خلال عام 2012 وراجعوا الإدارة بنفس العام حسب الأفرع:

- جاء أعلى عدد من المراجعين في فرع الرقعي بعدد 692 مراجع وبنسبة 71.8% من إجمالي المراجعين ، يليه فرع الأحمدية بنسبة 21.2% . ثم فرع الجهراء حيث بلغت النسبة 6.4% من المراجعين ، وأخيراً فرع الدسمة بنسبة 0.6% .

Family consultancies

Third : Number of revisers who married in 2012 and reviewed the department at the same year according to nationality and the result of interview:

- The conciliation cases was reached 20.6%, and retroactive cases ratio 50.4% , the ratio of conditioned cases was reached 29.0% from the total distributed by the nationality as follows :

A- Conciliation cases:

- The ratio of Kuwaiti couples are the highest by percentage 54.8% from the conciliation total.
- While the ratio was reached 25.6% from the one of couples was Kuwaiti and the other was non-Kuwaiti.
- While the conciliation cases from the non-Kuwaiti couples was reached 19.6%.

B-Retroactive cases:

- When the couples are Kuwaitis , the percentage was reached 65.0% from the retroactive total .
- While the one of couples was non-Kuwaiti, the percentage was reached 21.6% .
- Where the couples are non - Kuwaitis the percentage was reached 13.4%.

C-Conditioned cases :

- The Kuwaitis couples are the highest by percent 62.0% from the conditioned total .
- The ratio was reached 16.9% from the one of couple was Kuwaiti and the other was non - Kuwaiti.
- While the ratio was reached 21.1% for the non - Kuwaiti couples.

الإستشارات الأسرية

ثالثاً : عدد المراجعين الذين تم زواجهم خلال عام 2012 وراجعوا الإدارة بنفس العام حسب جنسية الزوج والزوجة ونتيجة المقابلة .

- بلغت نسبة حالات الصلح 20.6% ونسبة حالات الرجعى 50.4%، ونسبة حالات المخالعة 29.0% من إجمالي الحالات جاء توزيعها حسب الجنسية كما يلي:

أ- حالات الصلح:

- بلغ نسبة الأزواج الكويتيين أعلى نسبة بمقدار 54.8% من إجمالي حالات الصلح.
- فيما بلغت النسبة 25.6% لأزواج أحدهما كويتي والأخر غير كويتي.
- أما حالات الصلح للأزواج الغير كويتيين بلغت نسبتها 19.6%.

ب - حالات الرجعى :

- عندما يكون كلا الزوجان كويتيان ، حيث تبلغ النسبة 65.0% من إجمالي حالات الرجعى.
- عندما يكون أحد الزوجين غير كويتي ، حيث تبلغ النسبة 21.6% .
- بينما عندما يكون كلا الزوجين غير كويتي ، حيث تبلغ النسبة 13.4%.

ج- حالات المخالعة:

- جاء الأزواج الكويتيون الأعلى نسبة بمقدار 62.0% من إجمالي حالات المخالعة.
- بلغت النسبة 16.9% بالنسبة لأزواج أحدهما كويتي والأخر غير كويتي.
- بينما بلغت النسبة 21.1% للأزواج الغير كويتيين.

Family consultancies

Fourth : Conciliation cases :

- Number of conciliation cases increased from 1443 cases in 2011 to 1691 cases in 2012 by 248 cases and a percentage was 17.2% and the ratio between the number of conciliation cases to revisers increased in from 26.9% in 2011 to 29.9% in year 2012 by percentage 3%.
- The annual mean for the number of conciliation cases reached 2011 cases during 2008-2012 with a standard deviation of 452.8
- Chi square showed for the number of conciliation cases to be equaled annually during 2008-2012, there should be a difference of a statistical marked where it reached 509.9 in the abstract level 5%.
- The trend of the number of conciliation cases during 2008-2012 showed the existence of a general contractive non-significant linear direction that slop reached 159 case in the abstract level 5%.

* Future predictions:

- The annual expected mean of conciliation cases reached 1940 cases , the minimum is 1074 cases and the maximum is 2805 cases during 2013 - 2017 these predictions are trusted by 95%.

الإستشارات الأسرية

رابعاً : حالات الصلح :

- ارتفعت عدد حالات الصلح من 1443 حالة عام 2011 إلى 1691 حالة عام 2012 أي بمقدار 248 حالة بنسبة 17.2% كما ارتفعت النسبة بين عدد حالات الصلح إلى عدد المراجعين عام 2011 من 26.9% إلى 29.9% في عام 2012 أي بمقدار 3%.
- بلغ المتوسط السنوي لعدد حالات الصلح 2011 حالة خلال 2008 - 2012 بانحراف معياري 452.8
- أكد اختبار مربع كاي (كا²) لتساوي عدد حالات الصلح سنوياً خلال 2008 - 2012 وجود اختلاف معنوي ذو دلالة إحصائية حيث بلغ 509.9 عند مستوى معنوية 5%.
- أظهر الاتجاه العام الخطي لعدد حالات الصلح خلال 2008 - 2012 وجود اتجاه خطي عكسي غير معنوي بلغ الميل 159 حالة عند مستوى معنوية 5% .

* التوقعات المستقبلية :

- بلغ المتوسط السنوي المتوقع لعدد حالات الصلح 1940 حالة ويحد 1074 حالة ويحد أعلى 2805 حالة خلال 2013 - 2017، وهذه التوقعات موثوق بها بدرجة 95% .

Family consultancies

Fifth : Reasons of discrepancy:

The main reasons as husband sees are :

1 - Social reasons :

Interference of wives family by percentage of 11.5 % , Different social and cultured level by 8.3% , Negligence by 8.2% , Expedition in marriage 2.4% and others by 13.4% .

2 – Financial reasons :

Pecuniary pretensions by percentage of 1.9% , financial exploitation and low income level by 1.6% , for each financial obligation by 1.0% and others by 1.4%.

3 – Sexual reasons

Frigidity by percentage of 0.2% , impotence and non-virginity wife by 0.3%.

4 –Nominal reasons :

Foreigners divorce by percentage of 1.2% , forced divorce reasons by 0.7% .

5 – Sociological reasons :

Non acceptance by percentage of 32.2% , Weak conversation by 23.1% , change in behavior and conduct by 22.0% , Easement divorce by 19.0% , Leaving home by 13.4% , irresponsibility by 7.5% , Stubbornness by 7.4% , irritability by 7.0% and others by 45.4%.

6 – Healthy reasons :

Organic disease by 1.1% , Sterility by percentage of 1.0% and others by 0.5% .

7 – Polygamy reasons :

Another wife by percentage of 1.7% and also others by reasons 1.7% .

الإستشارات الأسرية

خامساً : أسباب الخلافات :

أهم الأسباب التي يراها الزوج هي :

1 – أسباب اجتماعية :

تدخل أهل الزوجة بنسبة 11.5 % ، اختلاف المستوى الاجتماعي والثقافي بنسبة 8.3 % الإهمال بنسبة 8.2 % ، التسرع بالزواج بنسبة 2.4 % ، وأخرى بنسبة 13.4 % .

2 – أسباب مادية :

أطماع مادية 1.9 % ، واستغلال مادي لكل منهما وتدني مستوى الدخل بنسبة 1.6 % والتزامات مالية بنسبة 1.0% ، وأخرى بنسبة 1.4 % .

3 – أسباب جنسية :

البرود الجنسي 0.2 % ، العجز الجنسي وعدم عذرية الزوجة 0.3 % .

4 – أسباب صورية :

طلاق المغتربين بنسبة 1.2 % ، وأسباب أخرى بنسبة 0.7 % .

5 – أسباب نفسية :

عدم التقبل بنسبة 32.2 % ، ضعف الحوار بنسبة 23.1 % ، تغير في السلوك والتصرفات بنسبة 22.0 % ، التساهل في الطلاق بنسبة 19.0 % ، ترك المنزل 13.4 % ، عدم تحمل المسؤولية 7.5 % ، العناد 7.4 % ، سرعة الغضب 7.0 % ، وأخرى بنسبة 45.4 % .

6 – أسباب صحية :

أمراض عضوية بنسبة 1.1 % ، العقم بنسبة 1.0 % ، وأخرى بنسبة 0.5 % .

7 – أسباب تعدد الزوجات :

الزواج بأخرى بنسبة 1.7 % ، وأسباب أخرى أيضاً بنسبة 1.7 % .

Family consultancies

8 – Religion / Ethical reasons :

Disobedience 10.2%, Abusive words 5.0%, Desertion by 2.9% , infidelity by 2.2% , disclosure of marital secrets 1.7% and others by 0.2% .

9 – Legal reasons :

Litigation (tunnel \ vision) by 7.1% and others reasons by 0.2% .

The main reasons as wife sees are :

1 - Social reasons :

Negligence by percentage of 8.5%, social level differences by 5.5% ,Interference of husband's family by 4.7% , lack of separate housing by 1.7% , expedition in marriage 1.5% , difference on the marriage arrangements by 1.4% , children problems from previous marriage by 1.3% and others by 5.3%

2 – Financial reasons :

Non spending by percentage of 5.1%, poor spending by 1.2%, parsimony by 1.1% and others by 4.3%.

3 – Sexual reasons :

Impotence 0.7% , up normal methods 0.6%, frigidity by 0.4% and others by others 0.1%.

4 – Nominal reasons :

Foreigners divorce by percentage of 1.2 % and others reasons by 0.7% .

5 – Sociological reasons :

Non acceptance by percentage of 22.3 % , weak conversation by 16.0% , change in behavior and conduct by 11.1 % not bearing responsibility by 8.2% easement divorce by 7.5 % , violence by 6.1 % irritability by 5.3% , the doubt by 3.0% and reasons others by 29.4% .

الإستشارات الأسرية

8 – أسباب دينية / أخلاقية :

عدم الطاعة بنسبة 10.2 % ، ألفاظ بذيئة بنسبة 5.0 % ، الهجر بنسبة 2.9 % ، الخيانة الزوجية بنسبة 2.2 % ، إفشاء الأسرار الزوجية بنسبة 1.7 % ، وأخرى بنسبة 0.2 % .

9 - أسباب قانونية :

رفع دعاوى (نفقه / رؤيه) بنسبة 7.1 % ، وأسباب أخرى بنسبة 0.2 % .

أهم الأسباب التي تراها الزوجة :

1 – أسباب اجتماعية :

الإهمال بنسبة 8.5 % ، اختلاف المستوى الاجتماعي 5.5 % ، تدخل أهل الزوج بنسبة 4.7 % ، عدم وجود سكن مستقل 1.7 % ، التسرع بالزواج بنسبة 1.5 % ، اختلاف في ترتيبات الزواج بنسبة 1.4 % ، مشاكل الأولاد لزواج سابق بنسبة 1.3 % ، وأخرى بنسبة 5.3 % .

2 – أسباب مادية :

عدم الإنفاق بنسبة 5.1 % ، سوء الإنفاق بنسبة 1.2 % ، البخل بنسبة 1.1 % وأخرى بنسبة 4.3 % .

3 – أسباب جنسية :

عجز جنسي 0.7 % ، أساليب شاذة 0.6 % ، برود جنسي 0.4 % وأخرى بنسبة 0.1 % .

4 - أسباب صورية :

طلاق المغتربين بنسبة 1.2 % وأسباب أخرى بنسبة 0.7 %

5 – أسباب نفسية :

عدم التقبل بنسبة 22.3 % ، ضعف الحوار بنسبة 16.0 % ، تغير في السلوك بنسبة 11.1 % عدم تحمل المسؤولية بنسبة 8.2 % ، التساهل في الطلاق بنسبة 7.5 % ، العنف بنسبة 6.1 % سرعة الغضب بنسبة 5.3 % ، الشك بنسبة 3.0 % وأسباب أخرى بنسبة 29.4 % .

Family consultancies

6 – Healthy reasons :

Organic disease by 0.8 % , Sterility by percentage of 0.7 % and others by 0.5% .

7 – Polygamy reasons :

Another wife by percentage of 1.6%, lack of justice by 1.2% , orientation to the another wife by 1.1% , and others by 0.8% .

8 – Religion / Ethical reasons :

Infidelity by percentage of 5.1%, Abusive words by 3.7%, Desertion by 3.4% and others by 0.8%.

9 – Legal reasons :

Litigation (tunnel \ vision) by 1.9% and others reasons by 0.2% .

الإستشارات الأسرية

6 – أسباب صحية :

أمراض عضوية بنسبة 0.8 %، العقم بنسبة 0.7 %،
أخرى بنسبة 0.5 % .

7 – أسباب تعدد الزوجات :

الزواج بأخرى بنسبة 1.6 %، عدم العدل بنسبة
1.2 %، والميل للزوجة الأخرى بنسبة 1.1 %
وأخرى بنسبة 0.8 % .

8 – أسباب دينية أخلاقية :

الخيانة الزوجية بنسبة 5.1 %، ألفاظ بذيئة بنسبة
3.7 %، الهجر بنسبة 3.4 % وأخرى بنسبة 0.8 % .

9 – أسباب قانونية :

رفع دعاوى (نفقه / رؤيه) بنسبة 1.9 %، وأسباب
أخرى بنسبة 0.2 % .

**قائمة الجداول والأشكال
والتحليل الإحصائي
List of Tables, Charts &
Statistical Analysis**

List of table	page No.	قائمة الجداول
Chapter Two Constitutional Court		الفصل الثاني الإحكمة الدستورية
Table (1) Number of matters before and accomplished during 2008 - 2012 and what have been done in that matter .	31	جدول (1) عدد المسائل المعروضة والمنجزة خلال 2008 - 2012م وما تم بشأنها .
Dependant / Table (1) Number of matters before and accomplished during 2008 - 2012 and what have been done in that matter .	33	تابع / جدول (1) عدد المسائل المعروضة والمنجزة خلال 2008 - 2012 م وما تم بشأنها .
Table (2) No. of matters before and accomplished during 2012 and what have been done in that matter.	34	جدول (2) عدد المسائل المعروضة والمنجزة خلال 2012م وما تم بشأنها .
Table (3) Total of matters before and the achieved during 2008 - 2012.	35	جدول (3) إجمالي المسائل المعروضة وماتم انجازه خلال 2008 - 2012م.
Table (4) Number of expected matters before during 2013 - 2017.	35	جدول (4) عدد المسائل المعروضة المتوقعة خلال 2013 - 2017م .
Table (5) Number of expected accomplished matters during 2013 - 2017 .	41	جدول (5) عدد المسائل المنجزة المتوقعة خلال 2013 - 2017م .
Chapter Three Kuwait Institute for Judicial and Legal Studies		الفصل الثالث معهد الكويت للدراسات القضائية والقانونية
Table (6) Number of training courses during 2007/2008 - 2011/2012 .	45	جدول (6) عدد الدورات التدريبية خلال 2007/2008 - 2011/2012 م .
Table (7) Number of trainees during 2007/2008 - 2011/2012 .	47	جدول (7) عدد المتدربين خلال 2007/2008 - 2011/2012 م .
Table (8) Number of morning / evening courses during 2011/2012 .	48	جدول (8) عدد الدورات الصباحية والمسائية خلال 2011/2012م.
Table (9) Total of financial expenses of training courses during 2007/2008 - 2011/2012 .	49	جدول (9) إجمالي التكلفة المالية للدورات التدريبية خلال 2007/2008 - 2011/2012م.
Table (10) Fundamental training courses during 2011/2012 .	49	جدول (10) دورات قسم التدريب التأسيسي خلال 2011/2012 م .
Table (11) Number of expected training courses during 2012/2013 - 2016/2017 .	50	جدول (11) عدد الدورات التدريبية المتوقع خلال 2012/2013 - 2016/2017 م .
Table (12) Number of expected trainees during 2012/2013 - 2016/2017 .	55	جدول (12) عدد المتدربين المتوقع خلال 2012/2013 - 2016/2017م.
Chapter Four Court of Cassation		الفصل الرابع محكمة التمييز
Table (13) Number of received cases by month and type of case during 2012 .	59	جدول (13) عدد القضايا الواردة حسب الشهر ونوع القضية خلال 2012م.

List of table	page No.	قائمة الجداول
Table (14) Number of received, considered, decided and adjourned cases by type of case during 2012 .	62	جدول (14) عدد القضايا الواردة والمنظورة والمفصول فيها والمؤجلة حسب نوع القضية خلال 2012م .
Table (15) Number of received, considered, decided and adjourned cases by type of case during 2008 - 2012 .	63	جدول (15) عدد القضايا الواردة والمنظورة والمفصول فيها والمؤجلة حسب نوع القضية خلال 2008 - 2012م .
Appendant / Table (15) Number of received, considered, decided and adjourned cases by type of case during 2008 - 2012 .	64	تابع/ جدول (15) عدد القضايا الواردة والمنظورة والمفصول فيها والمؤجلة حسب نوع القضية خلال 2008 - 2012م .
Table (16) Number of considered and decided cases by month and type of case during 2012.	66	جدول (16) عدد القضايا المنظورة والمفصول فيها حسب نوع القضية شهرياً خلال 2012م .
Table (17) Number of decided Judgements by type of case and the judgement pronouncement during 2012.	67	جدول (17) عدد الأحكام المفصول فيها حسب نوع القضية ومنطوق الحكم خلال 2012م .
Table (18) Rate of received cases per 100,000 person of inhabitants during 2008 - 2012 .	74	جدول (18) معدل القضايا الواردة لكل 100,000 نسمة من السكان خلال 2008 - 2012م .
Table (19) Rate of considered cases per 100,000 person of inhabitants during 2008 - 2012 .	75	جدول (19) معدل القضايا المنظورة لكل 100,000 نسمة من السكان خلال 2008 - 2012م .
Table (20) Rate of decided cases per 100,000 person of inhabitants during 2008 - 2012 .	76	جدول (20) معدل القضايا المفصول فيها لكل 100,000 نسمة من السكان خلال 2008 - 2012م .
Table (21) Number of expected received cases during 2013 - 2017.	77	جدول (21) عدد القضايا الواردة المتوقعة خلال 2013 - 2017م .
Table (22) Number of expected considered cases during 2013 - 2017.	78	جدول (22) عدد القضايا المنظورة المتوقعة خلال 2013 - 2017م .
Table (23) Number of expected decided cases during 2013 - 2017.	79	جدول (23) عدد القضايا المفصول فيها المتوقعة خلال 2013 - 2017م .
Chapter Five Court of Appeal	85	الفصل الخامس محكمة الاستئناف
Table (24) Number of received retriected in table cases by month and type of case during 2012.	87	جدول (24) عدد القضايا الواردة المقيدة في الجدول حسب الشهر ونوع القضية خلال 2012م .
Table (25) Number of considerd and decided cases in Court of appeal and its controls by type of case during 2012.	88	جدول (25) عدد القضايا المنظورة و المفصول فيها بمحكمة الاستئناف ومراقباتها حسب نوع القضية خلال 2012م .
Table (26) Number of considerd and decided cases in palace of justice by type of case during 2012.	89	جدول (26) عدد القضايا المنظورة والمفصول فيها في قصر العدل حسب نوع القضية خلال 2012م .

List of table	page No.	قائمة الجداول
Table (27) Number of considered and decided cases in Al-Farwaniya controls by type of case during 2012.	90	جدول (27) عدد القضايا المنظورة والمفصول فيها في مراقبة الفروانية حسب نوع القضية خلال عام 2012م.
Table (28) Number of considered and decided cases in Al-Ahmadi controls by type of case during 2012.	90	جدول (28) عدد القضايا المنظورة والمفصول فيها في مراقبة الأحمدية حسب نوع القضية خلال عام 2012م.
Table (29) Number of received restricted in table, considered, decided and adjourned cases by type of case during 2008 - 2012.	91	جدول (29) عدد القضايا الواردة المقيدة في الجدول والمنظورة والمفصول فيها والمؤجلة حسب نوع القضية خلال 2008 - 2012م.
Appendant / Table (29) Number of received restricted in table, considered, decided and adjourned cases by type of case during 2008 - 2012.	92	تابع / جدول (29) عدد القضايا الواردة المقيدة في الجدول والمنظورة والمفصول فيها والمؤجلة حسب نوع القضية خلال 2008 - 2012م .
Table (30) Kidnapping , arresting and detention crimes judgments by accusation during 2012 .	94	جدول (30) أحكام جرائم الخطف والقبض والحجز حسب التهمة خلال 2012م .
Table (31) Bank crimes judgments by accusation during 2012 .	95	جدول (31) أحكام جرائم البنوك حسب التهمة خلال 2012م .
Table (32) Vandalism crimes judgments by accusation during 2012 .	96	جدول (32) أحكام جرائم الاعتداء على مال الغير حسب التهمة خلال 2012م .
Table (33) Drugs and narcotics crimes judgments by accusation during 2012 .	97	جدول (33) أحكام جرائم المخدرات والمؤثرات العقلية حسب التهمة خلال 2012م .
Table (34) Display and reputation crimes judgments by accusation during 2012 .	98	جدول (34) أحكام الجرائم الواقعة على العرض والسمعة حسب التهمة خلال 2012م .
Table (35) Physical body crimes judgments by accusation during 2012 .	99	جدول (35) أحكام الجرائم الواقعة ضد النفس حسب التهمة خلال 2012م .
Table (36) Frogery and counterfeiting crimes judgments by accusation during 2012.	100	جدول (36) أحكام جرائم التزوير والتزييف حسب التهمة خلال 2012م .
Table (37) Appealed Penal judgments by groups of crimes during 2012 .	101	جدول (37) الأحكام الجزائية المستأنفة حسب مجموعات الجرائم خلال 2012م .
Table (38) Rate of received restricted in table cases per 100,000 person of inhabitants during 2008 - 2012 .	108	جدول (38) معدل القضايا الواردة المقيدة في الجدول لكل 100,000 نسمة من السكان خلال 2008 - 2012م.
Table (39) Rate of considered cases per 100,000 person of inhabitants during 2008 - 2012 .	109	جدول (39) معدل القضايا المنظورة لكل 100,000 نسمة من السكان خلال 2008 - 2012م.
Table (40) Rate of decided cases per 100,000 person of inhabitants during 2008 - 2012 .	110	جدول (40) معدل القضايا المفصول فيها لكل 100,000 نسمة من السكان خلال 2008 - 2012م.
Number of expected received restricted in table cases during 2013 - 2017.	111	جدول (41) عدد القضايا الواردة المقيدة في الجدول المتوقعة خلال 2013 - 2017م .

List of table	page No.	قائمة الجداول
Table (42) Number of expected considered cases during 2013 - 2017 .	112	جدول (42) عدد القضايا المنظورة المتوقعة خلال 2013 - 2017 م .
Table (43) Number of expected decided cases during 2013 - 2017 .	113	جدول (43) عدد القضايا المنصوص فيها المتوقعة خلال 2013 - 2017 م .
Chapter Six		الفصل السادس
Unit One - Court of First Instance	119	الوحدة الأولى - المحكمة الكلية
First : Non-penal cases		أولاً : القضايا غير الجزائية
Table (44) Number of received non-penal cases by type of case during 2012 .	121	جدول (44) عدد القضايا غير الجزائية الواردة للمحاكم حسب نوع القضية خلال 2012 م .
Table (45) Number of received non-penal cases during 2008 - 2012 .	122	جدول (45) عدد القضايا غير الجزائية الواردة للمحاكم خلال 2008 - 2012 م .
Table (46) Number of considered cases and decided cases by type of case and judgment during 2012 .	123	جدول (46) عدد القضايا المنظورة والقضايا المنصوص فيها حسب نوع القضية والحكم خلال 2012 م .
Appendant /Table (46) Number of considered cases and decided cases by type of case and judgment during 2012 .	124	تابع/جدول (46) عدد القضايا المنظورة والقضايا المنصوص فيها حسب نوع القضية والحكم خلال 2012 م .
Appendant /Table (46) Number of considered cases and decided cases by type of case and judgment during 2012 .	125	تابع/جدول (46) عدد القضايا المنظورة والقضايا المنصوص فيها حسب نوع القضية والحكم خلال 2012 م .
Table (47) Number of considered cases and decided cases by type of court and judgment during 2008 - 2012 .	126	جدول (47) عدد القضايا المنظورة والقضايا المنصوص فيها حسب المحكمة والحكم خلال 2008 - 2012 م .
Second: Appealed cases		ثانياً : القضايا المستأنفة
Table (48) Number of received appealed, adjourned, considered and decided cases by type of circuit during 2012 .	127	جدول (48) عدد القضايا المستأنفة الواردة والمؤجلة والمنظورة والمنصوص فيها حسب نوع الدائرة خلال 2012 م .
Third : Evening circuits		ثالثاً : الدوائر المسائية
Table (49) Number of evening circuits in court of first instance and its partials during 2012 .	128	جدول (49) عدد قضايا الدوائر المسائية في المحكمة الكلية وجزئياتها خلال 2012 م .
Forth : Penal cases		رابعاً : القضايا الجزائية
Table (50) Number of considered, decided and adjourned penal cases by type of case during 2012 .	129	جدول (50) عدد القضايا الجزائية المنظورة والمنصوص فيها والمؤجلة حسب نوع القضية خلال 2012 م .
Table (51) Number of considered, decided and adjourned penal cases during 2008 - 2012 .	130	جدول (51) عدد القضايا الجزائية المنظورة والمنصوص فيها والمؤجلة خلال 2008 - 2012 م .
Table (52) Physical body crimes judgments during 2012 .	132	جدول (52) أحكام الجرائم الواقعة على النفس خلال 2012 م .

List of table	page No.	قائمة الجداول
Table (53) Property crimes judgments during 2012.	133	جدول (53) أحكام جرائم الاعتداء على المال خلال 2012م.
Table (54) Defamation and insult crimes judgments during 2012 .	134	جدول (54) أحكام جرائم العرض والسمعة خلال 2012م .
Table (55) Kidnapping crimes judgments during 2012.	135	جدول (55) أحكام جرائم الخطف خلال 2012م .
Table (56) Drugs and alcohol crimes judgments during 2012 .	136	جدول (56) أحكام جرائم المخدرات والخمور خلال 2012م.
Table (57) Banks crimes judgments during 2012 .	137	جدول (57) أحكام جرائم البنوك خلال 2012م .
Table (58) Judgments of frogery and counterfeiting crimes during 2012 .	138	جدول (58) أحكام جرائم التزوير والتزييف خلال 2012م .
Table (59) Judgments for felonies cases by group of crimes during 2012.	139	جدول (59) أحكام قضايا الجنايات حسب مجموعات الجرائم خلال 2012م.
Table (60) Rate of received non-penal cases per 100,000 person of inhabitants during 2008 - 2012.	146	جدول (60) معدل القضايا غير الجزائية الواردة لكل 100.000 نسمة من السكان خلال 2008 - 2012م.
Table (61) Rate of considered non-penal cases per 100,000 person of inhabitants during 2008 - 2012.	147	جدول (61) معدل القضايا غير الجزائية المنظورة لكل 100.000 نسمة من السكان خلال 2008 - 2012م.
Table (62) Rate of decided non-penal cases per 100,000 person of inhabitants during 2008 - 2012.	148	جدول (62) معدل القضايا غير الجزائية المفصول فيها لكل 100.000 نسمة من السكان خلال 2008 - 2012م.
Table (63) Number of expected received non-penal cases during 2013 - 2017 .	149	جدول (63) عدد القضايا غير الجزائية الواردة المتوقعة خلال 2013 - 2017م .
Table (64) Number of expected considered non-penal cases during 2013 - 2017 .	150	جدول (64) عدد القضايا غير الجزائية المنظورة المتوقعة خلال 2013 - 2017م .
Table (65) Number of expected decided non-penal cases during 2013 - 2017 .	151	جدول (65) عدد القضايا غير الجزائية المفصول فيها المتوقعة خلال 2013 - 2017م .
Table (66) Rate of considered penal cases per 100,000 person of inhabitants during 2008 - 2012.	154	جدول (66) معدل القضايا الجزائية المنظورة لكل 100.000 نسمة من السكان خلال 2008 - 2012م.
Table (67) Rate of decided penal cases per 100,000 person of inhabitants during 2008 - 2012.	155	جدول (67) معدل القضايا الجزائية المفصول فيها لكل 100.000 نسمة من السكان خلال 2008 - 2012م.
Table (68) Number of expected considered penal cases during 2013 - 2017 .	156	جدول (68) عدد القضايا الجزائية المنظورة المتوقعة خلال 2013 - 2017م .
Table (69) Number of expected decided penal cases during 2013 - 2017 .	157	جدول (69) عدد القضايا الجزائية المفصول فيها المتوقعة خلال 2013 - 2017م .

List of table	page No.	قائمة الجداول
Chapter Six		
Unit Two - Traffic Courts		
الفصل السادس		
الوحدة الثانية - محاكم المرور		
Table (70) Number of considered and decided cases by traffic courts and form of judgment during 2012 .	167	جدول (70) عدد القضايا المنظورة والمفصول فيها حسب محاكم المرور وشكل الحكم خلال 2012م .
Table (71) Number of considered and decided cases monthly by form of judgment during 2012 .	169	جدول (71) عدد القضايا المنظورة و المفصول فيها حسب شكل الحكم شهريا خلال 2012م .
Table (72) Number of considered and decided cases by form of judgment during 2008 - 2012.	171	جدول (72) عدد القضايا المنظورة والمفصول فيها حسب شكل الحكم خلال 2008 - 2012م .
Table (73) Rate of considered cases rate per 100,000 person of inhabitants during 2008- 2012 .	173	جدول (73) معدل القضايا المنظورة لكل 100,000 نسمة من السكان خلال 2008 - 2012م .
Table (74) Rate of decided cases per 100,000 person of inhabitants during 2008 - 2012.	179	جدول (74) معدل القضايا المفصول فيها لكل 100,000 نسمة من السكان خلال 2008 - 2012م .
Chapter Seven		
Public Prosecution		
الفصل السابع		
النيابة العامة		
Table (75) Number of received and acted upon cases by type of case during 2012 .	183	جدول (75) عدد القضايا الواردة والمتصرف فيها حسب نوع القضية خلال 2012م .
Table (76) Number of received cases by type of case during 2008 - 2012 .	185	جدول (76) عدد القضايا الواردة حسب نوع القضية خلال 2008 - 2012م .
Table (77) Number of acted upon cases by type of case during 2008 - 2012 .	186	جدول (77) عدد القضايا المتصرف فيها حسب نوع القضية خلال 2008 - 2012م .
Table (78) Number of felonies received and acted upon cases by accusation groups during 2012 .	187	جدول (78) عدد قضايا الجنايات الواردة والمتصرف فيها حسب مجموعات التهم خلال 2012م .
Table (79) Number of received and acted upon cases by prosecution during 2012 .	188	جدول (79) عدد القضايا الواردة والمتصرف فيها حسب النيابة خلال 2012م .
Table (80) Number of perpetrators of the main commercial affairs cases by type of accusation and nationality during 2012 .	189	جدول (80) عدد مرتكبي أهم قضايا الشؤون التجارية حسب نوع التهمة والجنسية خلال 2012م .
Table (81) Number of perpetrators felonies cases by type of accusation and nationality during 2012 .	190	جدول (81) عدد مرتكبي قضايا الجنايات حسب نوع التهمة والجنسية خلال 2012م .
Table (82) Number of perpetrators of juveniles misdemeanors by type of accusation and nationality during 2012 .	191	جدول (82) عدد مرتكبي القضايا في جنح الأحداث حسب نوع التهمة والجنسية خلال 2012م .
Table (83) Rate of received cases per 100,000 person of inhabitants during 2008 - 2012 .	192	جدول (83) معدل القضايا الواردة لكل 100,000 نسمة من السكان خلال 2008 - 2012م .
Table (83) Rate of received cases per 100,000 person of inhabitants during 2008 - 2012 .	197	جدول (83) معدل القضايا الواردة لكل 100,000 نسمة من السكان خلال 2008 - 2012م .

List of table	page No.	قائمة الجداول
Table (84) Rate of acted upon cases per 100,000 person of inhabitants during 2008 - 2012.	198	جدول (84) معدل القضايا المتصرف فيها لكل 100.000 نسمة من السكان خلال 2008 - 2012م .
Table (85) Number of expected received cases during 2013 - 2017 .	199	جدول (85) عدد القضايا الواردة المتوقعة خلال 2013 - 2017م .
Table (86) Number of expected acted upon cases during 2013 - 2017 .	200	جدول (86) عدد القضايا المتصرف فيها المتوقعة خلال 2013 - 2017م .
Chapter Eight		الفصل الثامن
Judicial fees department	207	إدارة الرسوم القضائية
Table (87) Accomplishments of department by sections during 2008 - 2012 .	209	جدول (87) إنجازات الإدارة حسب الأقسام خلال 2008 - 2012م .
Appendant / Table (87) Accomplishments of department by sections during 2008 - 2012 .	210	تابع / جدول (87) إنجازات الإدارة حسب الأقسام خلال 2008 - 2012م .
Chapter Nine		الفصل التاسع
General Execution department	221	الإدارة العامة للتنفيذ
Table (88) Number of the transactions in the departments by governorate and type of work during 2012 in comparison with 2011 .	223	جدول (88) عدد المعاملات بالإدارات حسب المحافظة ونوع العمل خلال 2012م مقارنا بعام 2011م .
Table (89) Number of transactions in prevantion of travel during 2012 in comparison with 2011 .	224	جدول (89) عدد المعاملات بقسم منع السفر خلال 2012م مقارنا بعام 2011م .
Table (90) Number of transactions in inheritance section during 2012 in comparison with 2011 .	225	جدول (90) عدد المعاملات بقسم التركات خلال عام 2012م مقارنا بعام 2011م .
Table (91) Number of transactions in the leases section according by governorate during 2012 in comparison with 2011 .	255	جدول (91) عدد المعاملات بقسم الإيجارات حسب المحافظة خلال عام 2012م مقارنا بعام 2011م .
Table (92) Received and declared in the declaration section by governorate during 2012 in comparison with 2011 .	226	جدول (92) الوارد والمعلن بقسم الإعلان حسب المحافظة خلال عام 2012م مقارنا بعام 2011م .
Table (93) Number of the transaction in the execution personal section by governorate and type of work during 2012.	227	جدول (93) عدد المعاملات بقسم التنفيذ الشخصي حسب نوع العمل والمحافظة خلال عام 2012م .
Table (94) Main accomplished transactions during 2008 - 2012 .	228	جدول (94) أهم المعاملات المنجزة خلال 2008 - 2012م .
Table (95) Record of the main accomplished transactions during 2008 - 2012 in comparison with 2008 .	229	جدول (95) الرقم القياسي لأهم المعاملات المنجزة خلال 2008 - 2012م مقارنا بعام 2008م .
Table (96) Total accomplished transactions during 2008 - 2012 in comparison with 2008.	229	جدول (96) إجمالي المعاملات المنجزة خلال 2008 - 2012م مقارنا بعام 2008م .

List of table	page No.	قائمة الجداول
Chapter Ten Penal Execution & External Communication Department	241	الفصل العاشر إدارة التنفيذ الجنائي والاتصالات الخارجية
Table (97) Accomplishments of department by controls and sections during 2008 - 2012.	243	جدول (97) إنجازات الإدارة حسب المراقبات والاقسام خلال 2008 - 2012م.
Appendant / Table (97) Accomplishments of department by controls and sections during 2008 - 2012 .	244	تابع/ جدول (97) إنجازات الإدارة حسب المراقبات والاقسام خلال 2008 - 2012م.
Table (98) Accomplishments of department by controls during 2008 - 2012 .	244	جدول (98) إنجازات الإدارة حسب المراقبات خلال 2008 - 2012م.
Table (99) Rate of accomplished transactions per 100,000 person of inhabitants during 2008 - 2012.	248	جدول (99) معدل المعاملات المنجزة لكل 100,000 نسمة من السكان خلال 2008 - 2012م .
Table (100) Number of expected accomplished transactions during 2013 - 2017.	249	جدول (100) عدد المعاملات المنجزة المتوقعة خلال 2013 - 2017م .
Chapter Eleven Experts Department	253	الفصل الحادي عشر إدارة الخبراء
Table (101) Number of referred and accomplished tasks by section during 2012.	255	جدول (101) عدد الأموريات المحالة والمنجزة حسب القسم خلال 2012م .
Table (102) Number of referred and accomplished tasks by section during 2012.	256	جدول (102) عدد الأموريات المحالة والمنجزة حسب القسم خلال 2012م.
Table (103) Number of referred and accomplished tasks during 2008 - 2012 .	257	جدول (103) عدد الأموريات المحالة والمنجزة خلال 2008 - 2012م .
Table (104) Development number of referred & accomplished tasks during 2008 - 2012 and change ratio .	258	جدول (104) تطور عدد الأموريات المحالة والمنجزة خلال 2008 - 2012م ونسبة التغير .
Table (105) Rate of referred tasks per 100,000 person of inhabitants during 2008 - 2012.	264	جدول (105) معدل الأموريات المحالة لكل 100,000 نسمة من السكان خلال 2008 - 2012م .
Table (106) Rate of submitted tasks per 100,000 person of inhabitants during 2008 - 2012.	265	جدول (106) معدل الأموريات المقدمة لكل 100,000 نسمة من السكان خلال 2008 - 2012م.
Table (107) Rate of accomplished tasks per 100,000 person of inhabitants during 2008 - 2012.	266	جدول (107) معدل الأموريات المنجزة لكل 100,000 نسمة من السكان خلال 2008 - 2012 .
Table (108) Number of expected referred tasks during 2013 - 2017 .	267	جدول (108) عدد الأموريات المحالة المتوقعة خلال 2013 - 2017م .
Table (109) Number of expected submitted tasks during 2013 - 2017 .	268	جدول (109) عدد الأموريات المقدمة المتوقعة خلال 2013 - 2017م .
Table (110) Number of expected accomplished tasks during 2013 - 2017 .	269	جدول (110) عدد الأموريات المنجزة المتوقعة خلال 2013 - 2017م .

List of table	page No.	قائمة الجداول
Chapter Twelve		
Real Estate Registration Department		
Table (111) Number of accomplished transactions monthly by control and section during 2012 .	275	الفصل الثاني عشر إدارة التسجيل العقاري جدول (111) عدد المعاملات التي تم إنجازها شهريا حسب المراقبة والقسم خلال 2012م .
Appendant / Table (111) Number of accomplished transactions monthly by control and section during 2012 .	276	تابع / جدول (111) عدد المعاملات التي تم إنجازها شهريا حسب المراقبة والقسم خلال 2012م .
Table (112) Number of accomplished transactions by control during 2012 .	277	جدول (112) عدد المعاملات التي تم إنجازها حسب المراقبة خلال 2012م .
Table (113) Department of revenues by K.D during 2008 - 2012 .	278	جدول (113) إيرادات الإدارة بالدينار الكويتي خلال 2008 - 2012م .
Table (114) Total of final registered transactions during 2008 - 2012 in comparison with 2008.	279	جدول (114) إجمالي المعاملات المسجلة نهائيا خلال 2008 - 2012م مقارنا بعام 2008م.
Table (115) Number of expected final registration transactions during 2013 - 2017 .	285	جدول (115) عدد المعاملات المسجلة نهائيا المتوقعة خلال 2013 - 2017م .
Table (116) Expected revenue with million K.D during 2013 - 2017 .	286	جدول (116) الإيراد المتوقع بالمليون دينار كويتي خلال 2013 - 2017م .
Chapter Thirteen		
Authentication Department		
Table (117) Number of accomplished transactions monthly by control and section during 2012 .	293	الفصل الثالث عشر إدارة التوثيق جدول (117) عدد المعاملات التي تم إنجازها شهريا حسب المراقبة والقسم خلال 2012م .
Appendant / Table (117) Number of accomplished transactions monthly by control and section during 2012 .	294	تابع / جدول (117) عدد المعاملات التي تم إنجازها شهريا حسب المراقبة والقسم خلال 2012م .
Table (118) Number of accomplished transactions by control during 2012.	295	جدول (118) عدد المعاملات التي تم إنجازها حسب المراقبة خلال 2012م .
Table (119) Total of accomplished transactions during 2008 - 2012 in comparison with 2008.	296	جدول (119) إجمالي المعاملات المنجزة خلال 2008 - 2012م مقارنا بعام 2008م.
Table (120) Number of expected accomplished transactions during 2013 - 2017.	300	جدول (120) عدد المعاملات المنجزة المتوقعة خلال 2013 - 2017م .
Chapter Fourteen		
Legal Authentications Department		
Table (121) Authenticated marriage cases by husband's and wife's nationality during 2012 in comparison with year 2011.	307	الفصل الرابع عشر إدارة التوثيق الشرعية جدول (121) حالات الزواج المؤقتة حسب جنسية الزوج والزوجة خلال 2012م مقارنا بعام 2011م .

List of table	page No.	قائمة الجداول
Table (122) Certification cases by husband's and wife's nationality during 2012 in comparison with year 2011 .	308	جدول (122) حالات التصديق الموثقة حسب جنسية الزوج والزوجة خلال 2012م مقارنة بعام 2011م .
Table (123) Authenticated marriage cases by husband's and wife's according to educational status during 2012 .	309	جدول (123) حالات الزواج الموثقة حسب الحالة التعليمية للزوج والزوجة خلال 2012م .
Table (124) Authenticated marriage cases by husband's and wife's age during 2012.	310	جدول (124) حالات الزواج الموثقة حسب فئات العمر للزوج والزوجة خلال 2012م.
Table (125) Authenticated marriage cases according to months, nationality and the social status of the husband during 2012 .	311	جدول (125) حالات الزواج الموثقة حسب الشهور والجنسية والحالة الاجتماعية للزوج خلال 2012م .
Table (126) Authenticated marriage cases according to months, nationality and the social status of the wife during 2012 .	312	جدول رقم (126) حالات الزواج الموثقة حسب الشهور والجنسية والحالة الاجتماعية للزوجة خلال 2012م .
Table (127) Authenticated marriage cases according to the side of authentication and the husband's nationality during 2012 .	313	جدول (127) حالات الزواج الموثقة حسب جهة التوثيق و جنسية الزوج خلال 2012م .
Table (128) Authenticated marriage cases by husband's and wife's nationality during 2012 .	314	جدول (128) حالات الزواج الموثقة حسب جنسية الزوج والزوجة خلال 2012م .
Appandent / table (128) Authenticated marriage cases by husband's and wife's nationality during 2012 .	315	تابع / جدول (128) حالات الزواج الموثقة حسب جنسية الزوج والزوجة خلال 2012م .
Table (129) Authenticated marriage cases by husband's and wife's nationality during 1982 - 2012 .	316	جدول (129) حالات الزواج الموثقة حسب جنسية الزوج والزوجة خلال 1982 - 2012م .
Table (130) Authenticated marriage cases according to the authentication side and the governate during 2012 .	318	جدول (130) حالات الزواج الموثقة حسب جهة التوثيق والمحافظه خلال 2012م .
Table (131) Authenticated marriage cases according to the authentication side in capital governate during 2012 .	319	جدول (131) حالات الزواج الموثقة حسب جهة التوثيق في محافظة العاصمة خلال 2012م .
Appandent / table (131) Authenticated marriage cases according to the authentication side in capital governate during 2012 .	320	تابع / جدول (131) حالات الزواج الموثقة حسب جهة التوثيق في محافظة العاصمة خلال 2012م .
Appandent / table (131) Authenticated marriage cases according to the authentication side in capital governate during 2012 .	321	تابع / جدول (131) حالات الزواج الموثقة حسب جهة التوثيق في محافظة العاصمة خلال 2012م .

List of table	page No.	قائمة الجداول
Table (132) Authenticated marriage cases according to the authentication side in Hawalli governate during 2012 .	321	جدول (132) حالات الزواج الموثقة حسب جهة التوثيق في محافظة حولي خلال 2012م.
Appendent / table (132) Authenticated marriage cases according to the authentication side in Hawalli governate during 2012 .	322	تابع / جدول (132) حالات الزواج الموثقة حسب جهة التوثيق في محافظة حولي خلال 2012م.
Table (133) Authenticated marriage cases according to the authentication side in Farwaniya governate during 2012 .	323	جدول (133) حالات الزواج الموثقة حسب جهة التوثيق في محافظة الفروانية خلال 2012م.
Appendent / table (133) Authenticated marriage cases according to the authentication side in Farwaniya governate during 2012 .	324	تابع / جدول (133) حالات الزواج الموثقة حسب جهة التوثيق في محافظة الفروانية خلال 2012م.
Table (134) Authenticated marriage cases according to the authentication side in Al-Ahmedi governate during 2012 .	325	جدول (134) حالات الزواج الموثقة حسب جهة التوثيق في محافظة الاحمدي خلال 2012م.
Appendent / table (134) Authenticated marriage cases according to the authentication side in Al-Ahmedi governate during 2012 .	326	تابع / جدول (134) حالات الزواج الموثقة حسب جهة التوثيق في محافظة الاحمدي خلال 2012م.
Table (135) Authenticated marriage cases according to the authentication side Mubarak Al-Kabeer governate during 2012 .	327	جدول (135) حالات الزواج الموثقة حسب جهة التوثيق في محافظة مبارك الكبير خلال 2012م.
Table (136) Authenticated marriage cases according to the authentication side in Jaharaa governate during 2012 .	328	جدول (136) حالات الزواج الموثقة حسب جهة التوثيق في محافظة الجهراء خلال 2012م.
Appendent / table (136) Authenticated marriage cases according to the authentication side in Jaharaa governate during 2012 .	329	تابع / جدول (136) حالات الزواج الموثقة حسب جهة التوثيق في محافظة الجهراء خلال 2012م.
Table (137) Marraige rate per 100,000 person of inhabitantse during 2008 - 2012 .	334	جدول (137) معدل الزواج لكل 100.000 نسمة من السكان خلال 2008 - 2012 م .
Table (138) Expected marriage cases during 2013- 2017 .	335	جدول (138) حالات الزواج المتوقعة خلال 2013 - 2017 م .
Table (139) Number of authenticated divorce cases by husband's and wife's nationality during 2012 in comparison with year 2011 .	341	جدول (139) عدد حالات الطلاق الموثقة حسب جنسية الزوج والزوجة خلال 2012م مقارنا بعام 2011 م .
Table (140) Number of authenticated divorce cases by husband's and wife's educational status during 2012 .	342	جدول (140) عدد حالات الطلاق الموثقة حسب الحالة التعليمية للزوج والزوجة خلال 2012 م .

List of table	page No.	قائمة الجداول
Table (141) Number of authenticated divorce cases by husband's and wife's age during 2012.	343	جدول (141) عدد حالات الطلاق المؤتقة حسب فئات العمر للزوج والزوجة خلال 2012م.
Table (142) Number of authenticated divorce cases by governates, husband's and wife's nationality during 2012 .	344	جدول (142) عدد حالات الطلاق المؤتقة حسب المحافظات وجنسية الزوج والزوجة خلال 2012م .
Table (143) Namber of authenticated divorce cases by the marriage life period, by husband's and wife's nationality during 2012 .	345	جدول (143) عدد حالات الطلاق حسب مدة الحياة الزوجية وجنسية الزوج والزوجة خلال 2012م .
Table (144) Number of authenticated divorce cases by husband's nationality and divorce type during 2012 in comparison with 2011 .	346	جدول (144) عدد حالات الطلاق المؤتقة حسب جنسية الزوج ونوع الطلاق خلال 2012م مقارنا بعام 2011م .
Table (145) Number of divorce cases for husbands still married to one or more wives during 2012 in comparison with 2011 .	346	جدول (145) عدد حالات الطلاق لأزواج بقي بعضهم زوجة أو أكثر خلال 2012م مقارنا بعام 2010م .
Table (146) Number of authenticated divorce cases by the months , husband's nationality and type of divorce during 2012 .	347	جدول (146) عدد حالات الطلاق المؤتقة حسب الشهور وجنسية الزوج ونوع الطلاق خلال 2012م .
Table (147) Number of authenticated divorce cases by marriage life period and husband's educational status during 2012 .	348	جدول (147) عدد حالات الطلاق المؤتقة حسب مدة الحياة الزوجية والحالة التعليمية للزوج خلال 2012م.
Table (148) Number of authenticated divorce cases by husband's nationality and divorce form during 2012 in comparison with 2011 .	349	جدول (148) عدد حالات الطلاق المؤتقة حسب جنسية الزوج وشكل الطلاق خلال 2012م مقارنا بعام 2011م .
Table (149) Number of divorce cases for wives before consummation during 2012 in comparison with 2011 .	349	جدول (149) عدد حالات الطلاق لزوجات مطلقات قبل الدخول خلال 2012م مقارنا بعام 2011م .
Table (150) Number divorce cases by the side of authentication and the husband's nationality during 2012 .	350	جدول (150) عدد حالات الطلاق حسب جهة التوثيق وجنسية الزوج خلال 2012م .
Table (151) Number of authenticated divorce cases by husband's and wife's nationality during 1982 - 2012 .	351	جدول (151) عدد حالات الطلاق المؤتقة حسب جنسية الزوج والزوجة خلال 1982 - 2012م .
Table (152) Number of authenticated divorce cases by husband's and wife's nationality during 2012 .	353	جدول (152) عدد حالات الطلاق المؤتقة حسب جنسية الزوج والزوجة خلال 2012م .
Appandent / table (152) Number of authenticated divorce cases by husband's and wife's nationality during 2012 .	354	تابع / جدول (152) عدد حالات الطلاق المؤتقة حسب جنسية الزوج والزوجة خلال 2012م .
Table (153) Number of reviewed authenticated cases by husband's and wife's nationality during 2012 in comparison with 2011 .	355	جدول (153) عدد حالات المراجعة المؤتقة حسب جنسية الزوج والزوجة خلال 2012م مقارنا بعام 2011م .

List of table	page No.	قائمة الجداول
Table (154) Divorce rate per 100,000 person of inhabitants during 2008 - 2012 .	360	جدول (154) معدل الطلاق لكل 100.000 نسمة من السكان خلال 2008 - 2012 م .
Table (155) Number of expected divorce cases during 2013- 2017 .	361	جدول (155) عدد حالات الطلاق المتوقعة خلال 2013 - 2017 م .
Chapter Fifteen		الفصل الخامس عشر
Family Consultancies Department	367	إدارة الإستشارات الأسرية
Table (156) Number of revisers from husbands and wives by nationality during 2012.	369	جدول (156) عدد المراجعين من الأزواج والزوجات حسب الجنسية خلال 2012م.
Table (157) Number of revisers from husbands and wives by age during 2012.	369	جدول (157) عدد المراجعين من الأزواج والزوجات حسب العمر خلال 2012م.
Table (158) Number of revisers from husbands and wives by educational level during 2012.	370	جدول (158) عدد المراجعين من الأزواج والزوجات حسب المستوى التعليمي خلال 2012م.
Table (159) Number of revisers by number of children from current marriage during 2012.	370	جدول (159) عدد المراجعين حسب عدد الأبناء من الزواج الحالي خلال 2012م.
Table (160) Number of revisers by the current marriage during 2012.	371	جدول (160) عدد المراجعين حسب مدة الزواج الحالي خلال 2012م.
Table (161) Number of revisers by marriage status when their review the department during 2012.	371	جدول (161) عدد المراجعين حسب وضع الزوجين عند مراجعتهم الإدارة خلال 2012م.
Table (162) Number of revisers of husbands and wives by nationality during 2008 - 2012.	372	جدول (162) عدد المراجعين من الأزواج والزوجات حسب الجنسية خلال 2008 - 2012م.
Table (163) No. of revisers during 2012 by the branches and the result of search.	372	جدول (163) عدد المراجعين خلال عام 2012 م حسب الأفرع ونتيجة البحث.
Table (164) Number of revisers of husbands and wives by nationality and the result of interview during 2012.	373	جدول (164) عدد المراجعين حسب جنسية الزوج والزوجة ونتيجة المقابلة خلال 2012م.
Table (165) Number of conciliation cases and revisers during 2008 - 2012.	374	جدول (165) عدد حالات الصلح التي تمت وعدد المراجعين خلال 2008 - 2012م.
Table (166) No. of revisers who married in 2012 and reviewed the department at the same year according to branches.	375	جدول (166) عدد المراجعين الذين تم زواجهم خلال عام 2012 م وراجعوا الإدارة بنفس العام حسب الأفرع.
Table (167) No. of revisers who married in 2012 and reviewed the department at the same year according to nationality and the result of interview.	375	جدول (167) عدد المراجعين الذين تم زواجهم خلال عام 2012 م وراجعوا الإدارة بنفس العام حسب جنسية الزوج والزوجة ونتيجة المقابلة.
Table (168) Number of expected revisers during 2013 - 2017 .	381	جدول (168) عدد المراجعين المتوقع خلال 2013 - 2017م .
Table (169) Number of expected conciliation cases during 2013 - 2017 .	380	جدول (169) عدد حالات الصلح المتوقعة خلال 2013 - 2017 .

List of Charts	page No.	قائمة الأشكال
Chapter Two Constitutional court	31	الفصل الثاني الحكمة الدستورية
Chart (1) The trend of matters before during 2008 - 2012.	39	شكل (1) الإتجاه العام للمسائل المعروضة خلال 2008 - 2012م.
Chart (2) The trend of accomplished matters during 2008 - 2012.	40	شكل (2) الإتجاه العام للمسائل المنجزة خلال 2008 - 2012م.
Chart (3) Number of expected matters before during 2013 - 2017.	41	شكل (3) عدد المسائل المعروضة المتوقعة خلال 2013 - 2017م.
Chart (4) Number of expected accomplished matters during 2013 - 2017.	42	شكل (4) عدد المسائل المنجزة المتوقعة خلال 2013 - 2017م.
Chapter Three Kuwait institute for judicial and legal studies	45	الفصل الثالث معهد الكويت للدراسات القضائية والقانونية
Chart (5) Number of training courses during 2007 / 2008 - 2011 / 2012.	47	شكل (5) عدد الدورات التدريبية خلال 2007/2008 - 2011/2012م.
Chart (6) Number of trainees during 2007 /2008- 2011 / 2012.	48	شكل (6) عدد المتدربين خلال 2007/2008 - 2011/2012م.
Chart (7) Fundamental training courses during 2011/2012.	50	شكل (7) دورات قسم التدريب التأسيسي خلال العام التدريبي 2011/2012م.
Chart (8) The trend of training courses during 2007/2008-2011/2012.	53	شكل (8) الإتجاه العام لعدد الدورات التدريبية خلال 2007/2008 - 2011/2012م.
Chart (9) The trend number of trainees during 2007/2008 - 2011/2012.	54	شكل (9) الإتجاه العام لعدد المتدربين خلال 2007/2008 - 2011/2012م.
Chart (10) Number of expected training courses during 2012/2013 - 2016/2017.	55	شكل (10) عدد الدورات التدريبية المتوقع خلال 2012/2013 - 2016/2017م.
Chart (11) Number of expected trainees during 2012/2013 - 2016/2017.	56	شكل (11) عدد المتدربين المتوقع خلال 2012/2013 - 2016/2017م.

List of Charts	page No.	قائمة الأشكال
Chapter Four Court of cassation	59	الفصل الرابع محكمة التمييز
Chart (12) Number of received, decided and considered cases during 2012.	62	شكل (12) عدد القضايا الواردة والمفصول فيها والمنظورة حسب نوع القضية خلال 2012م .
Chart (13) Number of received cases in court of cassation during 2008 - 2012.	65	شكل (13) عدد القضايا الواردة لمحكمة التمييز خلال 2008 - 2012م.
Chart (14) The trend of received cases during 2008 - 2012.	71	شكل (14) الإتجاه العام للقضايا الواردة خلال 2008 - 2012م.
Chart (15) The trend of considered cases during 2008 - 2012.	72	شكل (15) الإتجاه العام للقضايا المنظورة خلال 2008 - 2012م.
Chart (16) The trend of decided cases during 2008 - 2012.	73	شكل (16) الإتجاه العام للقضايا المفصول فيها خلال 2008 - 2012م.
Chart (17) Rate of received cases per 100,000 person during 2008 - 2012.	74	شكل (17) معدل القضايا الواردة لكل 100,000 نسمة خلال 2008 - 2012م.
Chart (18) Rate of considered cases per 100,000 person during 2008 - 2012 .	75	شكل (18) معدل القضايا المنظورة لكل 100,000 نسمة خلال 2008 - 2012م.
Chart (19) Rate of decided cases per 100,000 person during 2008 - 2012 .	76	شكل (19) معدل القضايا المفصول فيها لكل 100,000 نسمة خلال 2008 - 2012م.
Chart (20) Number of expected received cases during 2013 - 2017 .	77	شكل (20) عدد القضايا الواردة المتوقعة خلال 2013 - 2017م.
Chart (21) Number of expected considered cases during 2013 - 2017 .	78	شكل (21) عدد القضايا المنظورة المتوقعة خلال 2013 - 2017م.
Chart (22) Number of expected decided cases during 2013 - 2017 .	79	شكل (22) عدد القضايا المفصول فيها المتوقعة خلال 2013 - 2017م.
Chart (23) Total Number of received restricted in table cases during 2008 - 2012.	93	شكل (23) إجمالي عدد القضايا الواردة المقيدة في الجدول خلال 2008 - 2012م.

List of Charts	page No.	قائمة الأشكال
Chapter Five Court of appeal	85	الفصل الخامس محكمة الإستئناف
Chart (24) The trend of received restricted in table cases during 2008 - 2012.	105	شكل (24) الإتجاه العام لأعداد القضايا الواردة المقيدة في الجدول خلال 2008 - 2012م.
Chart (25) The trend of considered cases during 2008 - 2012.	106	شكل (25) الإتجاه العام لأعداد القضايا المنظورة خلال 2008 - 2012م.
Chart (26) The trend of decided cases during 2008 - 2012.	107	شكل (26) الإتجاه العام لأعداد القضايا المفصول فيها خلال 2008 - 2012م.
Chart (27) Rate of received restricted in table cases per 100,000 person during 2008 - 2012.	108	شكل (27) معدل القضايا الواردة المقيدة في الجدول لكل 100,000 نسمة خلال 2008 - 2012م.
Chart (28) Rate of considered cases per 100,000 person during 2008 - 2012 .	109	شكل (28) معدل القضايا المنظورة لكل 100,000 نسمة خلال 2008 - 2012م.
Chart (29) Rate of decided cases per 100,000 person during 2008 - 2012.	110	شكل (29) معدل القضايا المفصول فيها لكل 100,000 نسمة خلال 2008 - 2012م.
Chart (30) Number of expected received restricted in table cases during 2013 - 2017.	111	شكل (30) عدد القضايا الواردة المقيدة في الجدول المتوقعة خلال 2013 - 2017م.
Chart (31) Number of expected considered cases during 2013 - 2017.	112	شكل (31) عدد القضايا المنظورة المتوقعة خلال 2013 - 2017م.
Chart (32) Number of expected decided cases during 2013 - 2017.	113	شكل (32) عدد القضايا المفصول فيها المتوقعة خلال 2013 - 2017م.
Chapter Six Unite one - court of first instance	119	الفصل السادس الوحدة الأولى - المحكمة الكلية
Chart (33) Number of received non-penal cases during 2008 - 2012.	122	شكل (33) عدد القضايا غير الجزائية الواردة للمحاكم خلال 2008 - 2012م.
Chart (34) Number of considered , decided and adjourned penal cases by type of case during 2012.	129	شكل (34) القضايا الجزائية المنظورة والمفصول فيها والمؤجلة حسب نوع القضية خلال 2012م.
Chart (35) Number of considered and decided penal cases to the court of first instance during 2008 - 2012.	131	شكل (35) عدد القضايا الجزائية المنظورة والمفصول فيها بالمحكمة الكلية خلال 2008 - 2012م.

List of Charts	page No.	قائمة الأشكال
Chart (36) The Judgments promulgated from court of first instance in the felonies cases by groups of crimes during 2012.	140	شكل (36) الأحكام الصادرة عن المحكمة الكلية بقضايا الجنايات حسب مجموعات الجرائم خلال 2012م.
Chart (37) The trend of received non-penal cases during 2008 - 2012.	143	شكل (37) الإتجاه العام للقضايا غير الجزائية الواردة خلال 2008 - 2012م.
Chart (38) The trend of considered non-penal cases during 2008 - 2012.	144	شكل (38) الإتجاه العام للقضايا غير الجزائية المنظورة خلال 2008 - 2012م.
Chart (39) The trend of decided non-penal cases during 2008 - 2012.	145	شكل (39) الإتجاه العام للقضايا غير الجزائية المفصول فيها خلال 2008 - 2012م.
Chart (40) Received non-penal cases rate per 100,000 person during 2008 - 2012.	146	شكل (40) معدل القضايا غيرالجزائية الواردة لكل 100,000 نسمة خلال 2008 - 2012م.
Chart (41) Considered non - penal cases rate per 100,000 person during 2008 - 2012.	147	شكل (41) معدل القضايا غيرالجزائية المنظورة لكل 100,000 نسمة خلال 2008 - 2012م.
Chart (42) Decided non-penal cases rate per 100,000 person during 2008 - 2012.	148	شكل (42) معدل القضايا غير الجزائية المفصول فيها لكل 100,000 نسمة خلال 2008 - 2012م .
Chart (43) Number of expected received non-penal cases during 2013 - 2017.	149	شكل (43) عدد القضايا غير الجزائية الواردة المتوقعة خلال 2013 - 2017م .
Chart (44) Number of expected considered non-penal cases during 2013 - 2017.	150	شكل (44) عدد القضايا غير الجزائية المنظورة المتوقعة خلال 2013 - 2017م .
Chart (45) Number of expected decided non-penal cases during 2013 - 2017.	151	شكل (45) عدد القضايا غير الجزائية المفصول فيها المتوقعة خلال 2013 - 2017م .
Chart (46)The trend of considered penal cases during 2008 - 2012.	152	شكل (46) الإتجاه العام للقضايا الجزائية المنظورة خلال 2008 - 2012م.
Chart (47) The trend of decided penal cases during 2008 - 2012.	153	شكل (47) الإتجاه العام للقضايا الجزائية المفصول فيها خلال 2008 - 2012م.
Chart (48) Considered penal cases rate per 100,000 person during 2008 - 2012.	154	شكل (48) معدل القضايا الجزائية المنظورة لكل 100,000 نسمة خلال 2008 - 2012م .
Chart (49) Decided penal cases rate per 100,000 person during 2008- 2012.	154	شكل (49) معدل القضايا الجزائية المفصول فيها لكل 100,000 نسمة خلال 2008 - 2012م.

List of Charts	page No.	قائمة الأشكال
Chart (50) Number of expected considered penal cases during 2013 - 2017.	156	شكل (50) عدد القضايا الجزائية المنظورة المتوقعة خلال 2013 - 2017م.
Chart (51) Number of expected decided penal cases during 2013 - 2017.	157	شكل (51) عدد القضايا الجزائية المنصوص فيها المتوقعة خلال 2013 - 2017م.
Chart (52) Number of considered and decided cases by traffic courts during 2012.	170	شكل (52) عدد القضايا المنظورة والمنصوص فيها لمحاكم المرور خلال 2012م.
Chart (53) Number of considered and decided cases of traffic courts by month during 2012.	172	شكل (53) عدد القضايا المنظورة والمنصوص فيها لمحاكم المرور حسب الشهر خلال 2012 م .
Chart (54) The trend of considered cases during 2008 - 2012.	177	شكل (54) الإنتاج العام للقضايا المنظورة خلال 2008 - 2012 م .
Chart (55) The trend of decided cases during 2008 - 2012.	178	شكل (55) الإنتاج العام للقضايا المنصوص فيها خلال 2008 - 2012م.
Chart (56) Rate of considered cases per 100,000 person during 2008 - 2012.	179	شكل (56) معدل القضايا المنظورة لكل 100,000 نسمة خلال 2008 - 2012 م .
Chart (57) Rate of decided cases per 100,000 person during 2008 - 2012.	180	شكل (57) معدل القضايا المنصوص فيها لكل 100,000 نسمة خلال 2008 - 2012 م .
Chapter Seven Public prosecution	183	الفصل السابع النيابة العامة
Chart (58) Number of received and acted upon cases by type of case during 2012.	185	شكل (58) عدد القضايا الواردة والمتصرف فيها حسب نوع القضية خلال 2012م.
Chart (59) Number of received cases by type of case during 2008 - 2012.	186	شكل (59) عدد القضايا الواردة حسب نوع القضية خلال 2008 - 2012م.
Chart (60) Number of acted upon cases by type of case during 2008 - 2012.	187	شكل (60) عدد القضايا المتصرف فيها حسب نوع القضية خلال 2008 - 2012م.
Chart (61) The trend of received cases during 2008 - 2012.	195	شكل (61) الإنتاج العام للقضايا الواردة خلال 2008 - 2012م.
Chart (62) The trend of acted upon cases during 2008 - 2012.	196	شكل (62) الإنتاج العام للقضايا المتصرف فيها خلال 2008 - 2012م.
Chart (63) Rate of received cases per 100,000 person during 2008 - 2012.	197	شكل (63) معدل القضايا الواردة لكل 100,000 نسمة خلال 2008 - 2012 م .

List of Charts	page No.	قائمة الأشكال
Chart (64) Rate of acted upon cases per 100,000 person during 2008 - 2012.	198	شكل (64) معدل القضايا المتصرف فيها لكل 100,000 نسمة خلال 2008 - 2012م.
Chart (65) Number of expected received cases during 2013 - 2017 .	199	شكل (65) عدد القضايا الواردة المتوقعة خلال 2013 - 2017م.
Chart (66) Number of expected acted upon cases during 2013 - 2017.	200	شكل (66) عدد القضايا المتصرف فيها المتوقعة خلال 2013 - 2017م.
Chapter Eight Judicial fees department	207	الفصل الثامن إدارة الرسوم القضائية
Chart (67) Proceedings and investigated files of capital court and partial courts during 2008 - 2012 .	211	شكل (67) عدد صحف دعاوى والملفات التي تم فحصها في محكمة العاصمة والمحاكم الجزئية خلال 2008 - 2012م.
Chart (68) Revenues and expenses during 2008 - 2012.	212	شكل (68) الإيرادات والمصروفات خلال 2008 - 2012م.
Chart (69) The trend of number of proceeding during 2008 - 2012.	215	شكل (69) الإتجاه العام لعدد صحف الدعاوى خلال 2008 - 2012م.
Chart (70) The trend of number of investigated files during 2008 - 2012.	216	شكل (70) الإتجاه العام لعدد الملفات التي تم فحصها خلال 2008 - 2012م.
Chapter Nine General execution department	221	الفصل التاسع الإدارة العامة للتنفيذ
Chart (71) Main accomplished transactions during 2008 - 2012.	228	شكل (71) أهم المعاملات المنجزة خلال 2008 - 2012م.
Chart (72) The trend of total transactions during 2008 - 2012.	233	شكل (72) الإتجاه العام لإجمالي المعاملات خلال 2008 - 2012م.
Chart (73) The trend of main accomplished transactions during 2008 - 2012.	234	شكل (73) الإتجاه العام لأهم المعاملات المنجزة خلال 2008 - 2012م.
Chart (74) The trend of finally executed files during 2008 - 2012.	235	شكل (74) الإتجاه العام للملفات المنفذة نهائياً خلال 2008 - 2012م.

List of Charts	page No.	قائمة الأشكال
Chapter Ten Penal execution & external communication	241	الفصل العاشر إدارة التنفيذ الجنائي والاتصالات الخارجية
Chart (75) The trend of number of main accomplished transactions during 2008 - 2012.	247	شكل (75) الإتجاه العام لأهم المعاملات المنجزة خلال 2008 - 2012م.
Chart (67) Rate of accomplished transactions per 100,000 person of during 2008 - 2012.	248	شكل (76) معدل المعاملات المنجزة لكل 100,000 نسمة خلال 2008 - 2012م .
Chart (77) Number of expected accomplished transactions during 2013 - 2017.	249	شكل (77) عدد المعاملات المنجزة المتوقعة خلال 2013 - 2017م.
Chapter eleven Experts department	253	الفصل الحادي عشر إدارة الخبراء
Chart (78) The trend of referred tasks during 2008 - 2012.	261	شكل (78) الإتجاه العام للمأموريات المحالة خلال 2008 - 2012م.
Chart (79) The trend of submitted tasks during 2008 - 2012.	262	شكل (79) الإتجاه العام للمأموريات المقدمة خلال 2008 - 2012م.
Chart (80) The trend of accomplished tasks during 2008 - 2012.	263	شكل (80) الإتجاه العام للمأموريات المنجزة خلال 2008 - 2012م.
Chart (81) Rate of referred tasks per 100,000 person during 2008 - 2012.	264	شكل (81) معدل المأموريات المحالة لكل 100,000 نسمة خلال 2008 - 2012م.
Chart (82) Rate of submitted tasks per 100,000 person during 2008 - 2012.	265	شكل (82) معدل المأموريات المقدمة لكل 100,000 نسمة خلال 2008 - 2012م.
Chart (83) Rate of accomplished tasks per 100,000 person during 2008 - 2012.	266	شكل (83) معدل المأموريات المنجزة لكل 100,000 نسمة خلال 2008 - 2012م.
Chart (84) Number of expected referred tasks during 2013 - 2017.	267	شكل (84) عدد المأموريات المحالة المتوقعة خلال 2013 - 2017م.
Chart (85) Number of expected submitted tasks during 2013 - 2017.	268	شكل (85) عدد المأموريات المقدمة المتوقعة خلال 2013 - 2017م.
Chart (86) Number of expected accomplished tasks during 2013 - 2017 .	269	شكل (86) عدد المأموريات المنجزة المتوقعة خلال 2013 - 2017م.

List of Charts	page No.	قائمة الأشكال
Chapter Twelve Real estate registration department		الفصل الثاني عشر إدارة التسجيل العقاري
Chart (87) Total of final registered transations during 2008 - 2012.	273	شكل (87) إجمالي المعاملات المسجلة نهائياً خلال 2008 - 2012م.
Chart (88) The trend of final registered transations during 2008 - 2012.	283	شكل (88) الإتجاه العام للمعاملات المسجلة نهائياً خلال 2008 - 2012م.
Chart (89) The trend of the revenues with million K.D during 2008 - 2012.	284	شكل (89) الإتجاه العام للإيرادات بالمليون دينار كويتي خلال 2008 - 2012م.
Chart (90) Number of final registration tasks during 2013 - 2017 .	285	شكل (90) عدد المعاملات المسجلة نهائياً خلال 2013 - 2017م .
Chart (91) Expected revenue with million K.D during 2013 - 2017 .	286	شكل (91) الإيراد المتوقع بالمليون دينار كويتي خلال 2013 - 2017م.
Chapter Thirteen Authentication department		الفصل الثالث عشر إدارة التوثيق
Chart (92) Number of accomplished transactions by control during 2012.	295	شكل (92) عدد المعاملات التي تم إنجازها حسب المراقبة خلال عام 2012م.
Chart (93) Total of accomplished transactions during 2008 - 2012.	296	شكل (93) إجمالي المعاملات المنجزة خلال 2008 - 2012م.
Chart (94) The trend of accomplished transations during 2008 - 2012.	299	شكل (94) الإتجاه العام للمعاملات المنجزة خلال 2008 - 2012م.
Chart (95) Number of expected accomplished transactions during 2013 - 2017.	300	شكل (95) عدد المعاملات المنجزة المتوقعة خلال 2013 - 2017م.
Chapter Fourteen Legal authentications department		الفصل الرابع عشر إدارة التوثيقات الشرعية
Marriage cases	305	حالات الزواج
Chart (96) Authenticated marriage cases by husband's and wife's nationality during 2012.	307	شكل (96) حالات الزواج الموثقة حسب جنسية الزوج والزوجة خلال 2012م.
Chart (97) Certification cases by husband's and wife's nationality during 2012.	308	شكل (97) حالات التصادق الموثقة حسب جنسية الزوج والزوجة خلال 2012م.
Chart (98) Authenticated marriage cases according to husband's nationality during 1982 - 2012.	317	شكل (98) حالات الزواج الموثقة حسب جنسية الزوج خلال السنوات 1982 - 2012م.

List of Charts	page No.	قائمة الأشكال
Chart (99) The trend of marriage cases during 2008 - 2012.	333	شكل (99) الإتجاه العام لحالات الزواج خلال 2008 - 2012م.
Chart (100) Marriage rate per 100,000 person during 2008 - 2012.	334	شكل (100) معدل الزواج لكل 100,000 نسمة خلال 2008 - 2012م.
Chart (101) Expected marriage cases during 2013 - 2017.	335	شكل (101) حالات الزواج المتوقعة خلال 2013 - 2017م.
Divorce cases	339	حالات الطلاق
Chart (102) No. of authenticated divorce cases by husband's and wife's nationality during 2012.	341	شكل (102) عدد حالات الطلاق الموثقة حسب جنسية الزوج والزوجة خلال عام 2012م.
Chart (103) Number of authenticated divorce cases by husband's nationality during 1982 - 2011.	352	شكل (103) عدد حالات الطلاق الموثقة حسب جنسية الزوج خلال السنوات 1982 - 2012م.
Chart (104) The trend of divorce cases during 2008 - 2012.	359	شكل (104) الإتجاه العام لحالات الطلاق خلال 2008 - 2012م.
Chart (105) Divorce rate per 100,000 person during 2008 - 2012.	360	شكل (105) معدل الطلاق لكل 100,000 نسمة خلال 2008 - 2012م.
Chart (106) No. of expected divorce cases during 2013 - 2017.	361	شكل (106) عدد حالات الطلاق المتوقعة خلال 2013 - 2017م.
Chapter Fifteen	367	الفصل الخامس عشر
Family consultancies department		إدارة الإستشارات الأسرية
Chart (107) No. of revisers of husbands and wives by nationality and the result of interview during 2008 - 2012.	373	شكل (107) عدد المراجعين حسب جنسية الزوج والزوجة ونتيجة المقابلة خلال 2008 - 2012م.
Chart (108) No. of conciliation cases and revisers during 2008 - 2012.	374	شكل (108) عدد حالات الصلح التي تمت وعدد المراجعين خلال 2008 - 2012م.
Chart (109) The trend of number of revisers during 2008 - 2012.	379	شكل (109) الإتجاه العام لعدد المراجعين خلال 2008 - 2012م.
Chart (110) The trend of number of conciliation cases during 2008 - 2012.	380	شكل (110) الإتجاه العام لعدد حالات الصلح خلال 2008 - 2012م.
Chart (111) Number of expected revisers during 2013 - 2017.	381	شكل (111) عدد المراجعين المتوقع خلال 2013 - 2017م.
Chart (112) Number of expected conciliation cases during 2013 - 2017.	382	شكل (112) عدد حالات الصلح المتوقعة خلال 2013 - 2017م.

استطلاع رأي Survey

استطلاع رأي خاص بالكتاب الإحصائي السنوي

إن الوصول إلى الأفضل يدعونا إلى استطلاع رأيكم في الكتاب الإحصائي السنوي بغية تحقيق أهم أهدافنا عن طريق :

- 1 - تقييم الكتاب الإحصائي السنوي.
- 2 - التعرف على مدى نجاح الكتاب السنوي.
- 3 - التفاعل مع المهتمين بأعمال الوزارة ومعرفة مقترحاتهم.

لذا يرجى استيفاء البيانات التالية :

1 - الخصائص الشخصية :

- أ - النوع (ذكر/ أنثى)
- ب - الجنسية
- ج - العمر
- د - المهنة

2 - ضع علامة (✓) أمام الإجابة المناسبة :

وضح رأيك في الكتاب الإحصائي السنوي ، طبقاً لما يلي :

مقبول	جيد	جيد جداً	ممتاز	البيان
				التصميم
				طريقة العرض
				الجدول
				التحليل الإحصائي
				الأشكال البيانية
				الطباعة
				الألوان
				الورق

3 - توقيت صدور الكتاب الإحصائي السنوي :

- مناسب جداً () مناسب () غير مناسب () لا أعلم ()

4 - اقتراحات يمكن إضافتها مستقبلاً للاستفادة منها :

.....

.....

.....

ولكم جزيل الشكر

للاستفسار يرجى الاتصال بإدارة الإحصاء والبحوث ت : 22486231 - 22486265

تملاً الاستمارة وترسل باليد أو البريد الإلكتروني - asr@moj.gov.kw

أو بالفاكس : 22463875

Inquiry about the annual statistical book

Aiming for the best leads us to inquire on your opinion of the annual statistical book to reach our main goals by :

- 1 – Evaluating the annual statistical book.
- 2 – Recognition of the annual statistical book success.
- 3 – Interacting with persons interested with the ministry’s work and knowing their suggestions.

Please fill in the form below :

1 – Personal data

- a – gender (male/ female)
- b – Nationality
- c – age
- d – Occupation

2 – Tick (✓) for the appropriate answer :

Show your opinion on the annual statistical book, according to :

Description	Excellent	Very good	Good	Acceptable
Design				
Presentation				
Tables				
Statistical analysis				
Diagrams				
Typing				
Colors				
Paper				

3 – Time of the annual statistical book publication :

Very appropriate () Appropriate () not appropriate () do not know ()

4 – Any further suggestions :

.....

.....

.....

With Regards

For inquiries please call the statistical and research department 22486231 - 22486265

Form must be filled and send by hand or email: asr@moj.gov.kw

Fax : 22463875

