

Table (1) Number of authenticated marriage cases by husband's and wife's nationality during August 2019.

جدول (1) عدد حالات الزواج الموثقة حسب جنسية الزوج والزوجة خلال شهر أغسطس 2019م.

الإجمالي Total	غير كويتية Non-Kuwaiti		كويتية Kuwaiti	جنسية الزوجة Wife's nationality	
	غير محددة الجنسية Non-stated nationality	محددة الجنسية Stated nationality		جنسية الزوج Husband's nationality	
659	16	97	546	كويتي Kuwaiti	
209	4	172	33	محدد الجنسية Stated nationality	غير كويتي Non-Kuwaiti
31	19	7	5	غير محدد الجنسية Non-stated nationality	
899	39	276	584	الإجمالي الكلي General total	

*Note: Number of couples illegal residents who identified their nationalities by publication from the special committee of their status to stated nationality has been added.

*ملاحظة: تم إضافة أعداد الأزواج المقيمين بصورة غير قانونية من الذين تحددت جنسياتهم بكتاب من اللجنة الخاصة بأوضاعهم إلى محدد الجنسية.

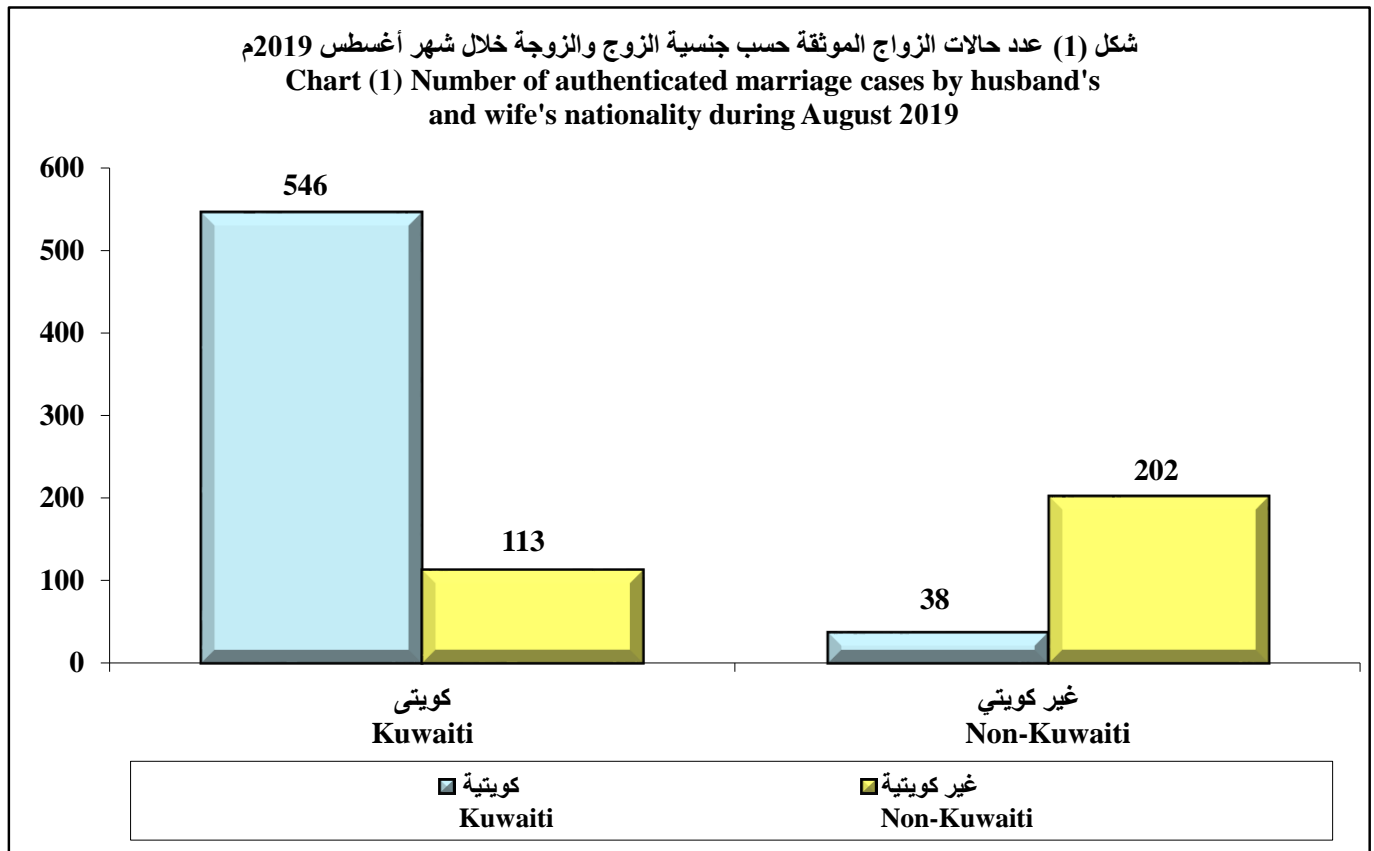


Table (2) Number of authenticated certification cases by husband's and wife's nationality during August 2019.

الإجمالي Total	غير كويتية Non-Kuwaiti		كويتية Kuwaiti	جنسية الزوجة Wife's nationality	
	غير محددة الجنسية Non-stated nationality	محددة الجنسية Stated nationality		جنسية الزوج Husband's nationality	
63	1	61	1	كويتي Kuwaiti	
25	1	16	8	محدد الجنسية Stated nationality	غير كويتي Non-Kuwaiti
5	1	3	1	غير محدد الجنسية Non-stated nationality	
93	3	80	10	الإجمالي Total	

شكل (2) عدد حالات التصديق الموثقة حسب جنسية الزوج والزوجة خلال شهر أغسطس 2019م
Chart (2) Number of authenticated certification cases by husband's and wife's nationality during August 2019

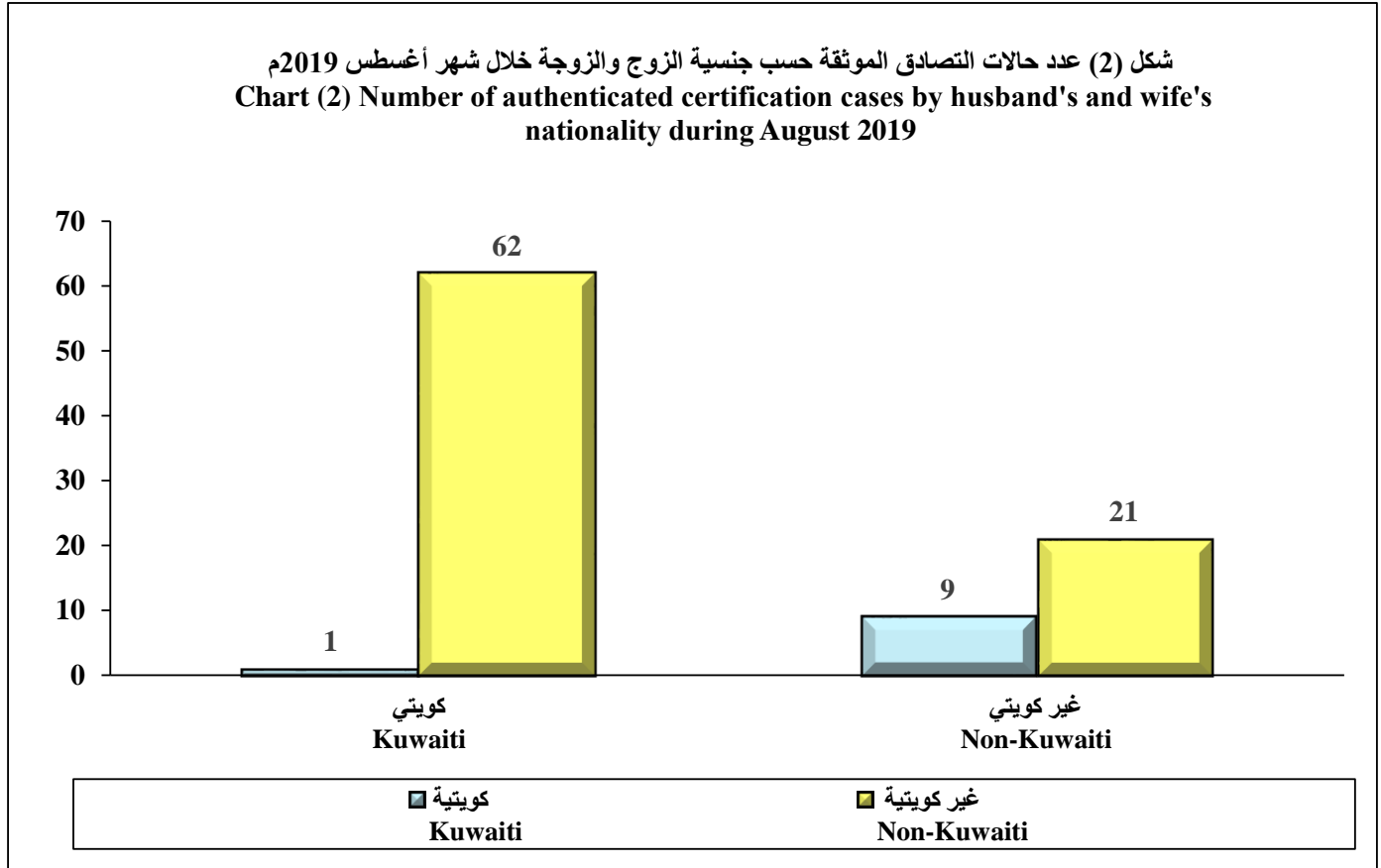


Table (3) Number of cases for marriage, certifications that authenticated by type of transaction and authentication side during August 2019.

جدول (3) عدد حالات الزواج والمصادقات حسب نوع المعاملة وجهة التوثيق خلال شهر أغسطس 2019م.

النسبة للإجمالي Ratio to the total	الإجمالي Total	الأحمدي Al-Ahmadi	حوالي Hawalli	الجهراء Al-Jahraa	مبارك الكبير Mubarak Al-Kabeer	مجمع محاكم الرقعي Al-Requai courts complex		جهة التوثيق Authentication side	نوع المعاملة Type of transaction
						الجعفري Al-Jaafari	الرئيسي Main		
%61.0	605						605	عقد زواج وثق على يد مأذون (خارجي) Marriage contract authenticated by marriage official (external)	الزواج والمصادقات الزوجية Marriage and marriage certifications
%29.6	294	20	12	13	6	20	223	عقد زواج وثق داخل الإدارة Marriage contract authenticated in the department	
%90.6	899	20	12	13	6	20	828	إجمالي الزواج Total of marriage	
%4.7	47	4	2	8	1	3	29	مصادقات زوجية بموجب حكم محكمة Marriage certification by court judgment	
%4.4	44	17	1	4	3	1	18	مصادقات زوجية بموجب عقد زواج خارجي Certifications by foreign marriage contract	
%0.2	2						2	مصادقات زوجية بموجب شهادة ميلاد أكبر الأبناء Marriage certification by birth from oldest son	
%9.4	93	21	3	12	4	4	49	إجمالي المصادقات Total of certifications	
%100.0	992	41	15	25	10	24	877	إجمالي الزواج والمصادقات الزوجية Total of marriage and marriage certifications	

*Note: The authentication side was included for each of the main, capital, Al-Farwaniya and marriage officials in the main Al-Requai courts complex.

*ملاحظة: تم ضم جهة التوثيق لكل من الرئيسي والعاصمة والفروانية والمأذونين في مجمع محاكم الرقعي الرئيسي.

شكل (3) عدد حالات الزواج والمصادقات الموثقة حسب جهة التوثيق خلال شهر أغسطس 2019م
Chart (3) Number of cases for marriage and certifications that authenticated by authentication side during August 2019




Table (4) Number of authenticated divorce cases by husband's and wife's nationality during August 2019.

جدول (4) عدد حالات الطلاق الموثقة حسب جنسية الزوج والزوجة خلال شهر أغسطس 2019م.

الإجمالي Total	غير كويتية Non-kuwaiti		كويتية kuwaiti	جنسية الزوجة Wife's nationality	
	غير محددة الجنسية Non-stated nationality	محددة الجنسية Stated nationality		جنسية الزوج Husband's nationality	
472	5	70	397	كويتي Kuwaiti	
120	5	86	29	محدد الجنسية Stated nationality	غير كويتي Non-kuwaiti
14	6	3	5	غير محدد الجنسية Non-stated nationality	
606	16	159	431	الإجمالي الكلي General total	

شكل (4) عدد حالات الطلاق الموثقة حسب جنسية الزوج والزوجة خلال شهر أغسطس 2019م
Chart (4) Number of authenticated divorce cases by husband's and wife's nationality during August 2019

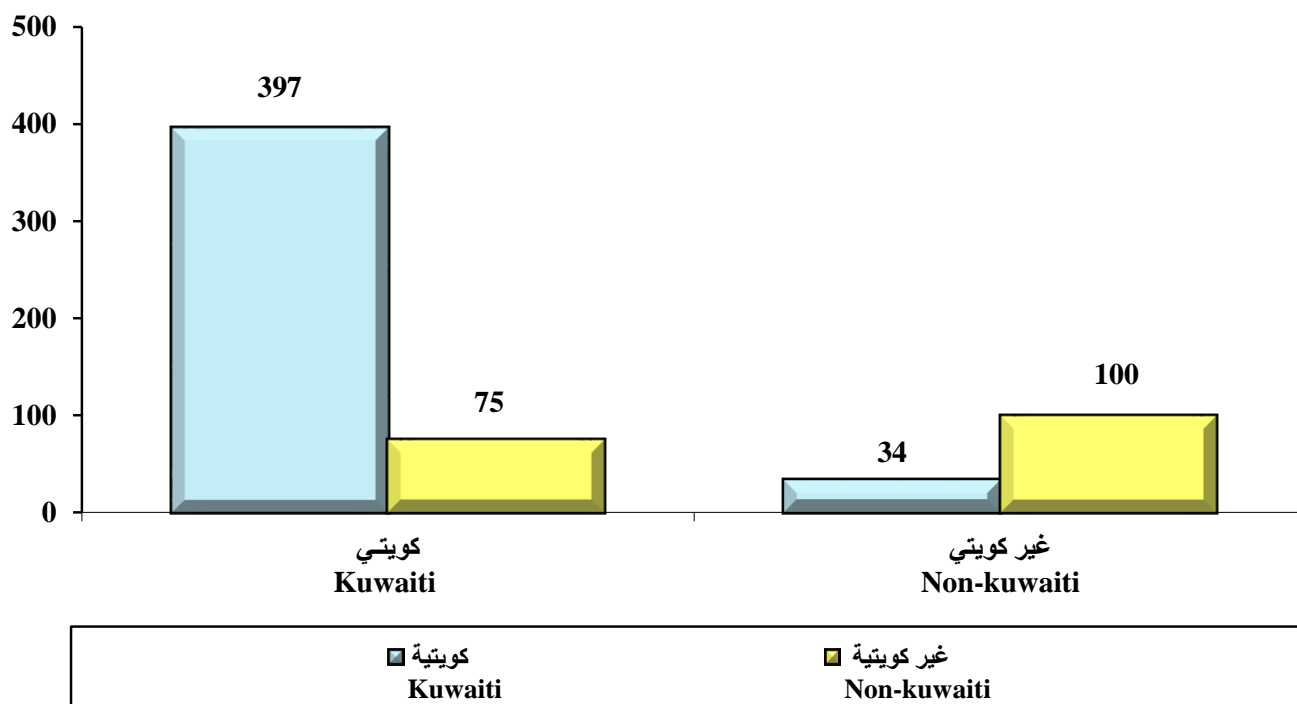


Table (5) Number of authenticated divorce cases which occurred in the same year of marriage by husband's and wife's nationality during August 2019.

جدول (5) عدد حالات الطلاق الموثقة التي تمت في نفس سنة الزواج حسب جنسية الزوج والزوجة خلال شهر أغسطس 2019م.

الإجمالي Total	غير كويتية Non-kuwaiti	كويتية kuwaiti	جنسية الزوجة Wife's nationality
			جنسية الزوج Husband's nationality
67	18	49	كويتي Kuwaiti
8	8		غير كويتي Non-kuwaiti
75	26	49	الإجمالي Total

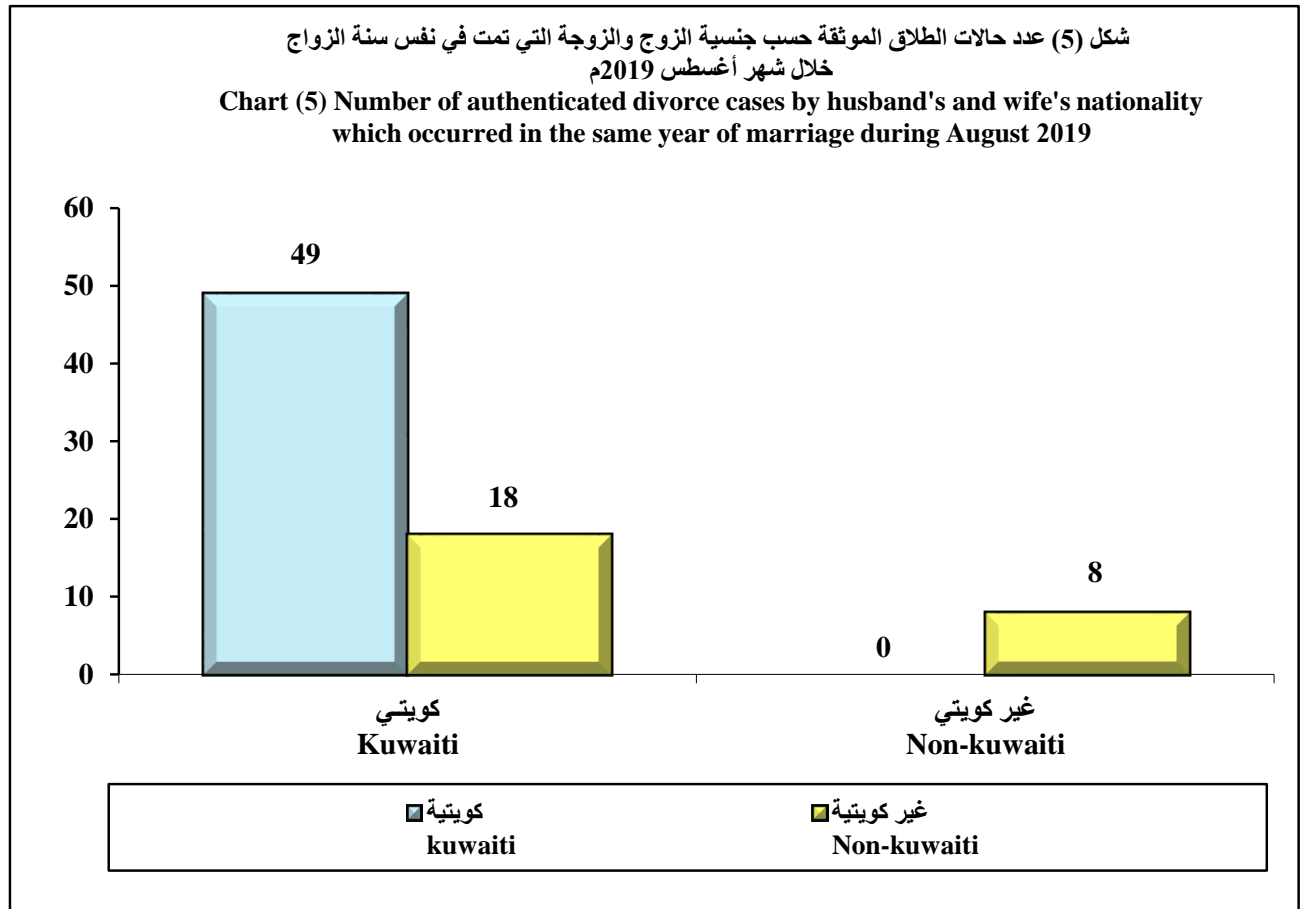


Table (6) Number of authenticated divorce cases by husband's nationality and divorce type during August 2019.

جدول (6) عدد حالات الطلاق الموثقة حسب جنسية الزوج ونوع الطلاق خلال شهر أغسطس 2019م.

الإجمالي Total	غير كويتي Non-kuwaiti		كويتي Kuwaiti	جنسية الزوج Husband's nationality
	غير محدد الجنسية Non-stated nationality	محدد الجنسية Stated nationality		نوع الطلاق Type of divorce
334	10	49	275	أولى رجعية First retroactive
57		9	48	ثانية رجعية Second retroactive
188	4	55	129	أولى باننة First irrevocable
10		3	7	ثانية باننة Second irrevocable
17		4	13	ثالثة باننة بينونة كبرى Third irrevocable
606	14	120	472	الإجمالي الكلي General total

Table (7) Number of divorce cases for husbands still married to one or more wives during August 2019 in comparisons with the same month from the last year.

جدول (7) عدد حالات الطلاق لأزواج بقي بعصمتهم زوجة أو أكثر خلال شهر أغسطس 2019م مقارناً بنفس الشهر من العام السابق.

نسبة التغير Change ratio	أغسطس 2018 August 2018	أغسطس 2019 August 2019	السنة Year
			جنسية الزوج Husband's nationality
%1.3-	154	152	كويتي Kuwaiti
%19.0-	42	34	محدد الجنسية Stated nationality
%42.9-	7	4	غير محدد الجنسية Non-stated nationality
%6.4-	203	190	الإجمالي Total

Table (8) Number of authenticated divorce cases by husband's nationality and divorce form during August 2019.

جدول (8) عدد حالات الطلاق الموثقة حسب جنسية الزوج وشكل الطلاق خلال شهر أغسطس 2019م.

الإجمالي Total	غير كويتي Non-kuwaiti		كويتي Kuwaiti	جنسية الزوج Husband's nationality
	غير محدد الجنسية Non-stated nationality	محدد الجنسية Stated nationality		شكل الطلاق Form of divorce
430	7	60	363	إشهاد طلاق Divorce attestation
59		19	40	طلاق مخالعة Conditioned divorce
117	7	41	69	بناءً على حكم Divorce upon judgment
606	14	120	472	الإجمالي الكلي General Total

Table (9) Number of divorce cases for wives before consummation during August 2019 in comparisons with the same month from the last year.

جدول (9) عدد حالات الطلاق لزوجات مطلقات قبل الدخول خلال شهر أغسطس 2019م مقارنة بنفس الشهر من العام السابق.

نسبة التغير Change ration	أغسطس 2018 August 2018	أغسطس 2019 August 2019	السنة Year
			جنسية الزوجة Wife's nationality
%9.1	33	36	كويتية Kuwaiti
%52.9-	17	8	محددة الجنسية Stated nationality
-		1	غير محددة الجنسية Non-stated nationality
%10.0-	50	45	الإجمالي Total

Table (10) Number of reviewed authenticated cases by husband's and wife's nationality during August 2019.

جدول (10) عدد حالات المراجعة الموثقة حسب جنسية الزوج والزوجة خلال شهر أغسطس 2019م.

الإجمالي Total	غير كويتية Non-kuwaiti		كويتية Kuwaiti	جنسية الزوجة Wife's nationality	
	غير محددة الجنسية Non-stated nationality	محددة الجنسية Stated nationality		جنسية الزوج Husband's nationality	
62		8	54	كويتي Kuwaiti	
9		8	1	محدد الجنسية Stated nationality	غير كويتي Non-kuwaiti
0				غير محدد الجنسية Non-stated nationality	
71	0	16	55	الإجمالي Total	

شكل (6) عدد حالات المراجعة الموثقة حسب جنسية الزوج والزوجة خلال شهر أغسطس 2019م

Chart (6) Number of reviewed authenticated cases by husband's and wife's nationality during August 2019

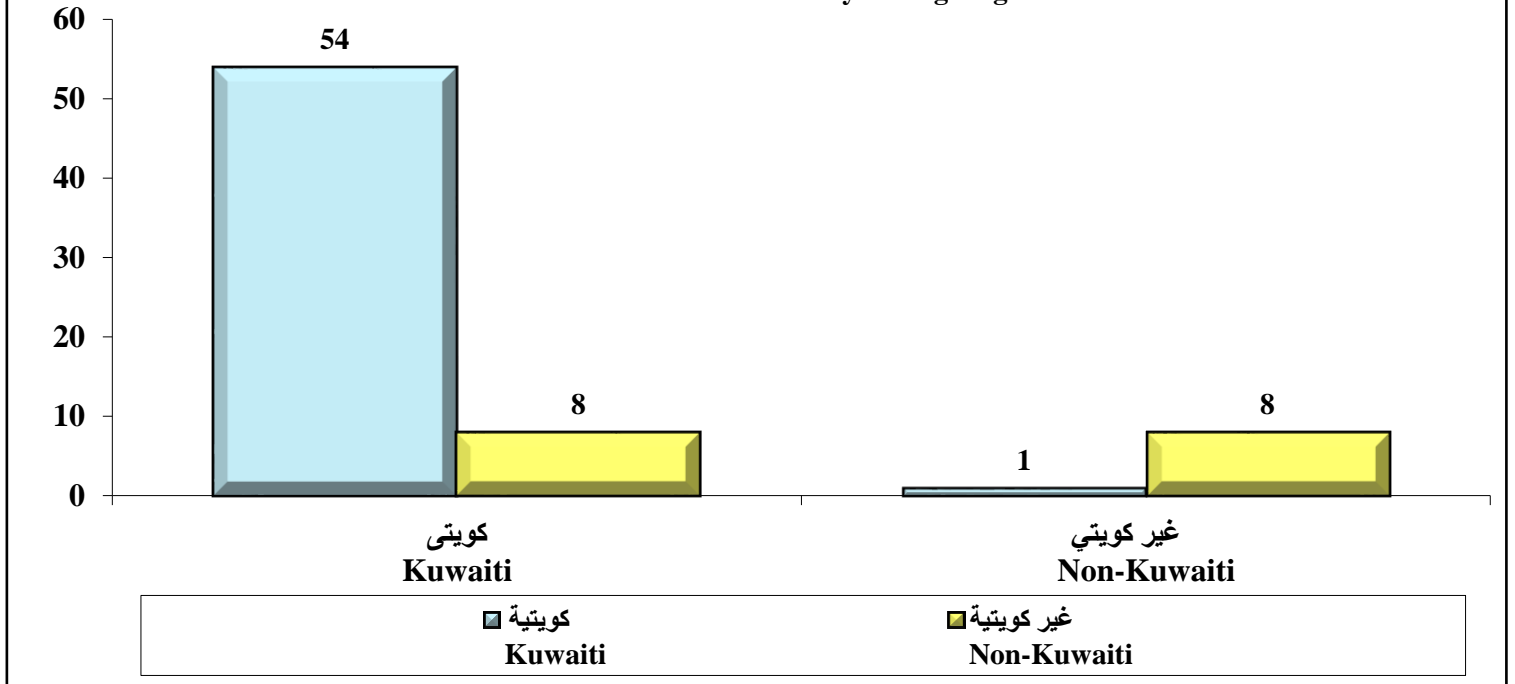


Table (11) Number of cases for divorce and reviewed by type of transaction and authentication side during August 2019.

جدول (11) عدد حالات الطلاق والمراجعة حسب نوع المعاملة وجهة التوثيق خلال شهر أغسطس 2019م.

النسبة للإجمالي Ratio to the total	الإجمالي Total	الأحمدي Al-Ahmadi	حوالي Hawalli	الجهراء Al-Jahraa	مبارك الكبير Mubarak Al-Kabeer	مجمع محاكم الرقعي Al-Requai courts complex		جهة التوثيق Authentication side		نوع المعاملة Type of transaction	
						الجعفري Al-Jaafari	الرئيسي Main				
%56.4	342	52	37	53	35		165	إشهاد طلاق (الرجعي والبانن) Divorce attestation (retroactive and irrevocable)		الطلاق Divorce	
%9.7	59	7	12	9	5		26	إشهاد مخالعة Conditioned attestation			
%19.3	117	24	18	19	10	2	44	شهادة إثبات طلاق (حكم محكمة) Divorce proof attestation (court judgment)		إثبات الطلاق Proof of divorce	
%14.5	88	9	16	16	9		38	شهادة إثبات طلاق (بموجب شهادة الشهود) Divorce proof attestation (under testimony of witnesses)			
%100.0	606	92	83	97	59	2	273	الإجمالي Total		الطلاق Divorce	
%15.5	11	1	5	2	1		2	إشهاد مراجعة داخل الإدارة Reviewed attestation in department			المراجعة Reviewed
%76.1	54	8	7	9	7		23	شهادة إثبات المراجعة Reviewed proof attestation			
%8.5	6			2		1	3	شهادة إثبات مراجعة (حكم محكمة) Reviewed proof attestation (court judgment)			
%100.0	71	9	12	13	8	1	28	الإجمالي Total			

*Note: The authentication side was included for each of the main, capital, Al-Farwaniya in the main Al-Requai courts complex.

*ملاحظة: تم ضم جهة التوثيق لكل من الرئيسي والعاصمة والفروانية في مجمع محاكم الرقعي الرئيسي.

شكل (7) عدد حالات الطلاق الموثقة حسب جهة التوثيق خلال شهر أغسطس 2019م
Chart (7) Number of cases for divorce that authenticated by the authentication side during August 2019

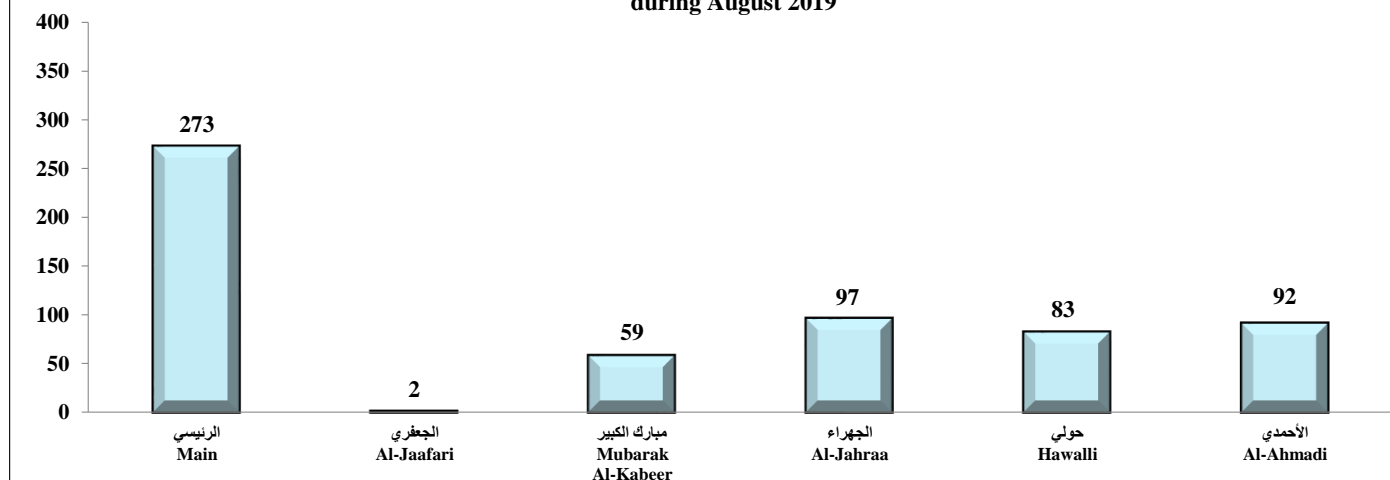


Table (12) Total number of cases for married, certifications, divorced and reviewed that authenticated by type of transaction and the authenticated side during August 2019.

الإجمالي Total	الأحمدي Al-Ahmadi	حولي Hawalli	الجهراء Al-Jahraa	مبارك الكبير Mubarak Al-Kabeer	مجمع محاكم الرقعي Al-Requai courts complex		جهة التوثيق Authentication side نوع المعاملة Type of transaction
					الجعفري Al-Jaafari	الرئيسي Main	
992	41	15	25	10	24	877	الزواج والمصداقات Married and certifications
606	92	83	97	59	2	273	الطلاق Divorced
71	9	12	13	8	1	28	المراجعة Reviewed
1669	142	110	135	77	27	1178	الإجمالي الكلي General total

شكل (8) إجمالي عدد حالات الزواج والمصداقات والطلاق والمراجعة الموثقة حسب جهة التوثيق
خلال شهر أغسطس 2019م

Chart (8) Total number of cases for married, certifications, divorced and reviewed that authenticated by authentication side during August 2019

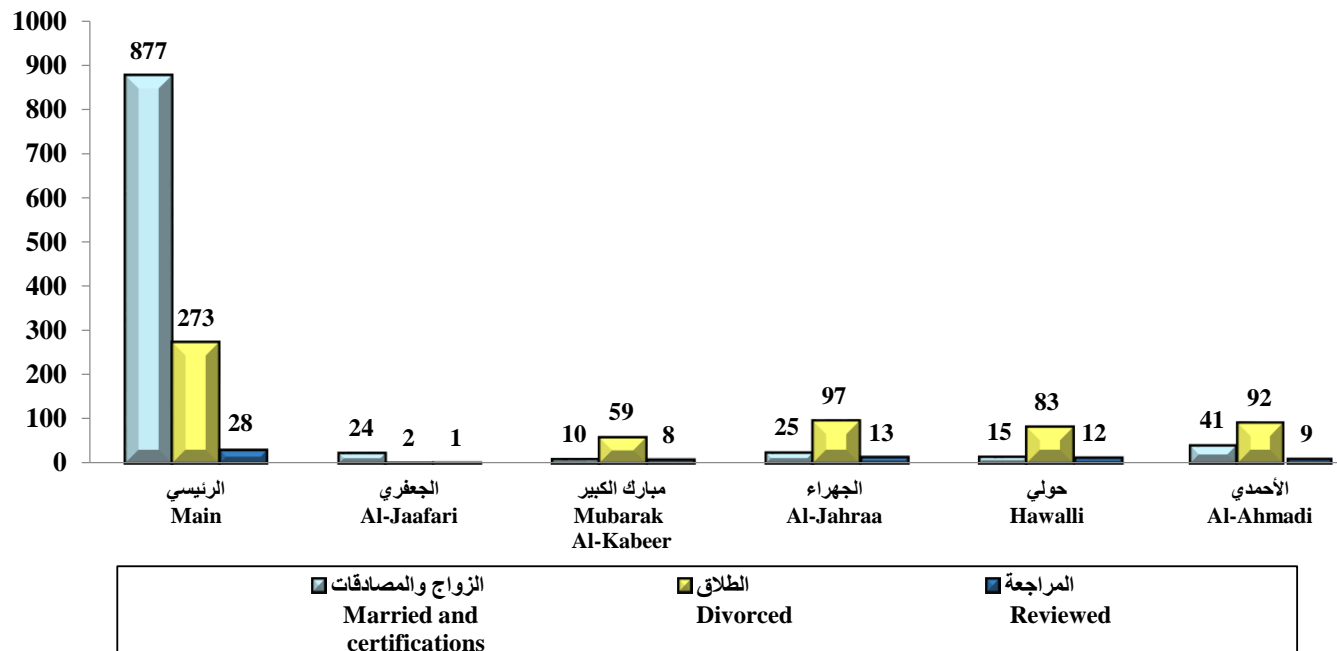


Table (13) Number of cases for official announcements by type of transaction and authentication side during August 2019.

جدول (13) عدد حالات الإعلام الرسمي حسب نوع المعاملة وجهة التوثيق خلال شهر أغسطس 2019م.

الإجمالي Total	جمعية المحامين Lawyers association	مركز خدمة القرين Al-Qurain service center	مركز خدمة النوروك Al-Yarmouk service center	مركز العارضية Ardiya center	صبحان Subhan	جيب الشيوخ Jeleeb Al-Shoyoukh	مركز الجهراء Al- Jahraa center	حولي+ الجفري Hawalli+Al-Jaafari	مركز خدمة صباح الأحمد Sabah Al-Ahmad service center	جابر العتي Jaber Al-Ali	برج التحرير Liberation tower	الأحمدي/المهوبلة+ الجفري Al-Ahmadi/Al-Mahboula	الجهراء Al-Jahraa	مبارك الكبير/ صباح السلام Mubarak Al-Kabeer / Sabah Al-Salem	مجمع محاكم الرقعي Al-Requai courts complex		جهة التوثيق Authentication side	نوع المعاملة Type of transaction
															الجفري Al-Jaafari	الرئيسي Main		
14704	2	274	137	74	609	1273	1656	414	16	2112	2873	1138	1347	688	129	1962	الإعلام الرسمي Official announcement	
75											1		7	1		66	إشهار الإسلام Embracing islam	
14779	2	274	137	74	609	1273	1656	414	16	2112	2874	1138	1354	689	129	2028	الإجمالي Total	

*Note: The authentication side was included for each of the main, capital, Al-Farwaniya in the main Al-Requai courts complex.

*ملاحظة : تم ضم جهة التوثيق لكل من الرئيسي والعاصمة والفروانية في مجمع محاكم الرقعي الرئيسي.

Table (14) Number of illegally resident transactions by type of transaction and authentication side during August 2019.

جدول (14) عدد معاملات المقيمين بصورة غير قانونية حسب نوع المعاملة وجهة التوثيق خلال شهر أغسطس 2019م.

الإجمالي Total	مركز خدمة القرين Al-Qurain service center	مركز خدمة النوروك Al-Yarmouk service center	حولي+ الجفري Hawalli+Al-Jaafari	صبحان Subhan	جيب الشيوخ Jeleeb Al-Shoyoukh	مركز الجهراء Al- Jahraa center	جابر العتي Jaber Al-Ali	مركز خدمة صباح الأحمد Sabah Al-Ahmad service center	برج التحرير Liberation tower	الأحمدي/المهوبلة+ الجفري Al-Ahmadi/ Al-Jaafari + Al-Mahboula	الجهراء Al-Jahraa	مبارك الكبير/ صباح السلام Mubarak Al-Kabeer / Sabah Al-Salem	مجمع محاكم الرقعي Al-Requai courts complex		جهة التوثيق Authentication side	نوع المعاملة Type of transaction
													الجفري Al-Jaafari	الرئيسي Main		
73			1			1				6	22	2	7	34	الزواج والمصادقات Married and certifications	
32										2	16	1	3	10	الطلاق Divorced	
105	0	0	1	0	0	1	0	0	0	8	38	3	10	44	الإجمالي Total	

*Note: The authentication side was included for each of the main, capital, Al-Farwaniya in the main Al-Requai courts complex.

*ملاحظة : تم ضم جهة التوثيق لكل من الرئيسي والعاصمة والفروانية في مجمع محاكم الرقعي الرئيسي.

التحليل الإحصائي لإنجازات إدارة التوثيق الشرعية

أولاً: عدد حالات الزواج والتصديق الموثقة حسب الجنسية ونوع المعاملة خلال شهر أغسطس 2019م في مراقبة الزواج والطلاق:

1. عدد حالات الزواج الموثقة حسب جنسية الزوج والزوجة:

من جدول (1) يتضح ما يلي:

بلغ إجمالي عدد حالات الزواج الموثقة حسب جنسية الزوج والزوجة 899 عقداً موزعة على النحو التالي:

- بلغت نسبة حالات الزواج عندما يكون كلا الزوجين كويتي الجنسية 60.7% من إجمالي حالات الزواج، في حين بلغت نسبة حالات الزواج عندما يكون كلا الزوجين غير كويتي الجنسية 22.5%.
- كما جاءت نسبة حالات الزواج عندما يكون الزوج كويتي والزوجة غير كويتية 12.6%، بينما بلغت نسبة حالات الزواج عندما يكون الزوج غير كويتي والزوجة كويتية 4.2% من إجمالي حالات الزواج خلال هذا الشهر.

2. عدد حالات التصديق الموثقة حسب جنسية الزوج والزوجة:

من جدول (2) يتضح ما يلي:

بلغ إجمالي عدد حالات التصديق الموثقة حسب جنسية الزوج والزوجة 93 عقداً موزعة على النحو التالي:

- بلغت نسبة حالات التصديق الموثقة عندما يكون كلا الزوجين كويتي الجنسية 1.1% من إجمالي حالات الزواج، في حين بلغت نسبة حالات الزواج عندما يكون كلا الزوجين غير كويتي الجنسية 22.6%.
- كما جاءت نسبة حالات التصديق الموثقة عندما يكون الزوج كويتي والزوجة غير كويتية 66.6%، بينما بلغت نسبة حالات التصديق الموثقة عندما يكون الزوج غير كويتي والزوجة كويتية 9.7% من إجمالي حالات التصديق الموثقة خلال هذا الشهر.

3. عدد حالات الزواج والمصداقات الزوجية حسب نوع المعاملة وجهة التوثيق خلال شهر أغسطس 2019م:

من جدول (3) يتضح ما يلي:

- بلغت نسبة عقود الزواج 90.6% من إجمالي عقود الزواج والمصداقات الزوجية بعدد 899 عقداً، منها عدد 605 عقود وثقت على يد مأذون (خارجي) أي بنسبة 67.3% من إجمالي عقود الزواج، بينما بلغ عدد عقود الزواج التي وثقت داخل الإدارة 294 عقداً بنسبة 32.7% من إجمالي عقود الزواج خلال هذا الشهر.
- بلغت نسبة المصداقات الزوجية 9.4% من إجمالي عقود الزواج والمصداقات الزوجية بعدد 93 عقداً، وجاءت النسبة في عقود المصداقات الزوجية التي عقدت بموجب حكم محكمة 50.5% من إجمالي عقود المصداقات، تليها عقود المصداقات الزوجية التي عقدت بموجب عقد زواج خارجي بنسبة 47.3%، وأخيراً عقود المصداقات الزوجية التي عقدت بموجب شهادة ميلاد أكبر الأبناء بنسبة 2.2% خلال هذا الشهر.

ثانياً: عدد حالات الطلاق والمراجعة حسب الجنسية ونوع المعاملة خلال شهر أغسطس 2019م في مراقبة الزواج والطلاق:

1. عدد حالات الطلاق الموثقة حسب جنسية الزوج والزوجة:

من جدول (4) يتضح ما يلي:

- بلغ إجمالي عدد حالات الطلاق الموثقة حسب جنسية الزوج والزوجة 606 عقود موزعة على النحو التالي:
- بلغت نسبة حالات الطلاق الموثقة عندما يكون كلا الزوجين كويتي الجنسية 65.5% من إجمالي حالات الطلاق، في حين بلغت نسبة حالات الطلاق عندما يكون كلا الزوجين غير كويتي الجنسية 16.5%.
 - كما جاءت نسبة حالات الطلاق عندما يكون الزوج كويتي والزوجة غير كويتية 12.4%، بينما بلغت نسبة حالات الطلاق عندما يكون الزوج غير كويتي والزوجة كويتية 5.6% من إجمالي حالات الطلاق خلال هذا الشهر.

2. عدد حالات الطلاق والمراجعة حسب نوع المعاملة وجهة التوثيق خلال شهر أغسطس 2019م:

من جدول (11) يتضح ما يلي:

أ - عقود الطلاق :

بلغ إجمالي عدد عقود الطلاق 606 عقود موزعة على النحو التالي:

- بلغ إجمالي عقود إشهاد طلاق (الرجعي والبائن) 342 عقداً وبنسبة 56.4% وهي تمثل النسبة الأكبر من إجمالي عقود الطلاق، ثم عقود شهادة إثبات طلاق (حكم محكمة) بنسبة 19.3%، ثم عقود شهادة إثبات طلاق (بموجب شهادة الشهود) بنسبة 14.5%، وأخيراً عقود إشهاد مخالعة بنسبة 9.7% خلال هذا الشهر.

ب - عقود المراجعة:

بلغ إجمالي عدد عقود المراجعة 71 عقداً موزعة على النحو التالي:

- بلغ إجمالي عدد عقود شهادة إثبات المراجعة 54 عقداً وبنسبة 76.1% وهي تمثل أكبر نسبة من إجمالي عقود المراجعة، ثم عقود إشهاد مراجعة داخل الإدارة بنسبة 15.5%، وأخيراً عقود شهادة إثبات مراجعة (حكم محكمة) بنسبة 8.5% خلال هذا الشهر.

ثالثاً: عدد معاملات قسم الإعلّامات الرسمية بالإدارة خلال شهر أغسطس 2019م:

من جدول (13) يتضح ما يلي:

- بلغ إجمالي معاملات قسم الإعلّامات الرسمية 14779 معاملة، حيث جاءت 14704 معاملات إعلّام رسمي وبنسبة 99.5% من إجمالي معاملات قسم الإعلّام الرسمي، وقد سجل برج التحرير أكثر المعاملات عدداً بنسبة 19.5% من إجمالي معاملات الإعلّام الرسمي.
- بينما جاءت 75 معاملة في إشهار الإسلام وبنسبة 0.5% من إجمالي معاملات قسم الإعلّام الرسمي، وقد سجل مجمع محاكم الرقعي الرئيسي أكثر المعاملات عدداً بنسبة 88.0% من إجمالي معاملات إشهار إسلام.

رابعاً: عدد معاملات المقيمين بصورة غير قانونية خلال شهر أغسطس 2019م:

من جدول (14) يتضح ما يلي:

- بلغ إجمالي عدد معاملات المقيمين بصورة غير قانونية 105 معاملات، جاء أكثرها في الزواج والمصادقات حيث بلغت نسبتها 69.5% من إجمالي المعاملات، وقد سجل في مجمع محاكم الرقعي الرئيسي أكثر المعاملات بعدد 34 معاملة ونسبة 46.6% من إجمالي معاملات الزواج والمصادقات، بينما بلغت نسبة معاملات الطلاق 30.5% من إجمالي معاملات المقيمين بصورة غير قانونية، حيث جاء أكثرها في الجهراء بنسبة 50.0% من إجمالي معاملات الطلاق.