

Table ( 1 ) Number of procedures in general execution  
department by side and type of procedure  
during the first quarter of 2019.

نسبة عدد الإجراءات الإجمالي Ratio of procedures to the total	الإجمالي Total	المطار Airport	مبارك الكبير Mubarak Al-Kabeer	الأحمدي Al-Ahmadi	الجهراء Al-Jahraa	الفروانية Al-Farwaniya	حولي Hawali	العاصمة Capital	الجهة Side  نوع الإجراء Type of procedure
%3.7	37710		2646	4072	7528	1105	10325	12034	محضر حجز تنفيذي بما للمدين لدى الغير Record of an executive impounded to other
%0.9	9514		3368	1442	570	364	750	3020	محضر رفع حجز Lifting record impounded
%4.2	43359	6	2124	7987	6906	8426	12426	5484	طلب حجز و ضبط سيارة Demand of car impounded and adjust
%1.5	15213	292	1277	2507	2718	2993	3474	1952	طلب رفع حجز تنفيذي عن سيارة Demand of cancelling executive car impounded
%3.0	30323	3550	3774	3778	1628	2916	5937	8740	محضر إثبات حالة Record proof case
%0.2	2404	2	314	196	1088	638	109	57	محضر استلام مبلغ خارج الإدارة Record receipts amount of money outside the department
%1.1	11380	8009	263	573	495	573	680	787	محضر عرض مدين Record of presenting debtor
%1.3	13582	69	1173	2672	2534	2427	2650	2057	إخطار بتنفيذ حكم Notice for judgment execution
%0.21	2179		76	319	300	269	885	330	طلب تنفيذ حكم Demand for judgment execution
%0.2	1739		53	137	108	163	255	1023	طلب حجز تنفيذي Demand of an executive impounded
%32.21	329900	288	13150	39708	42238	84053	89444	61019	طلب حجز تنفيذي بما للمدين لدى الغير Demand of an executive impounded to others
%3.5	35567		1568	7167	5977	7011	9932	3912	طلب منع سفر Prevention of travel demand
%2.81	28809		1205	6014	4962	6185	7870	2573	طلب ضبط و إحضار مدين Arrest demand and debtor arraignment
%2.77	28369	5	1411	5072	4683	5890	8782	2526	أمر ضبط و إحضار مدين Arrest order and debtor arraignment
%1.15	11735	5	809	2108	2260	2681	2538	1334	تجديد أمر ضبط و إحضار مدين Renew arrest order and debtor arraignment
%2.05	20965	11300	666	1665	1708	1934	2063	1629	رفع أمر ضبط و إحضار مدين Cancelling arrest order and debtor arraignment
%1.0	10067		7	1388	3	4951	842	2876	طلب تحويل ملف لقسم Demand of transferred file to section
%0.9	9312		3039	1429	665	454	752	2973	طلب رفع حجز Lifting demand impounded
%0.81	8292	39	564	1382	2027	2001	1304	975	شهادة لمن يهمه الأمر Certificate whom it may concern
%1.54	15799		2703	2530	3205	1792	2742	2827	ملفات تم تنفيذها Executed files
%0.03	269		40	66	38	47	35	43	فتح ملف (لتعديل نفقة) Open file (Adjustment expense)

Dependant / table ( 1 ) Number of procedures in general execution department by the side and type of procedure during the first quarter of 2019.

تابع / جدول ( 1 ) عدد الإجراءات بإدارة العامة للتنفيذ حسب الجهة ونوع الإجراء خلال الربع الأول من عام 2019م.

نسبة عدد الإجراءات للإجمالي Ratio of procedures to the total	الإجمالي Total	المطار Airport	مبارك الكبير Mubarak Al-Kabeer	الأحمدي Al-Ahmadi	الجهراء Al-Jahraa	الفروانية Al-Farwaniya	حولي Hawalli	العاصمة Capital	الجهة Side	نوع الإجراء Type of procedure
%8.6	87915	8839	2369	6007	6342	8212	8483	47663		استمارة توريد Import form
%6.9	71142	8816	2288	5839	6000	7695	7710	32794		إيصال توريد Import receipt
%1.92	19687		1431	2580	2357	3428	4021	5870		أمر تأكيد صرف Order confirmation exchange
%1.91	19548		1434	2561	2397	3367	3952	5837		استمارة صرف Exchange form
%1.91	19515		1432	2559	2397	3361	3948	5818		إذن صرف Spend band
%0.23	2377	6	39	454	178	458	554	688		استمارة تحصيل رسوم Collection form fees
%1.7	17285	6	35	422	161	371	467	15823		إيصال تحصيل رسوم Collection receipt fees
%3.83	39197		2309	6102	6108	6121	9612	8945		إعلان بالصيغة التنفيذية للحكم من التنفيذ Declared of an executive form judgment from execution
%7.92	81131	7119	5644	18347	8739	11468	13101	16713		إجراءات أخرى Other procedures
%100.0	1024284	48351	57211	137083	126320	181354	215643	258322		الإجمالي الكلي Total
	%100.0	%4.7	%5.6	%13.4	%12.3	%17.7	%21.1	%25.2		النسبة للإجمالي Ratio to the total

شكل (1) عدد الإجراءات بإدارة العامة للتنفيذ حسب الجهة خلال الربع الأول من عام 2019م  
Chart (1) Number of procedures in general execution department by the side during the first quarter of 2019

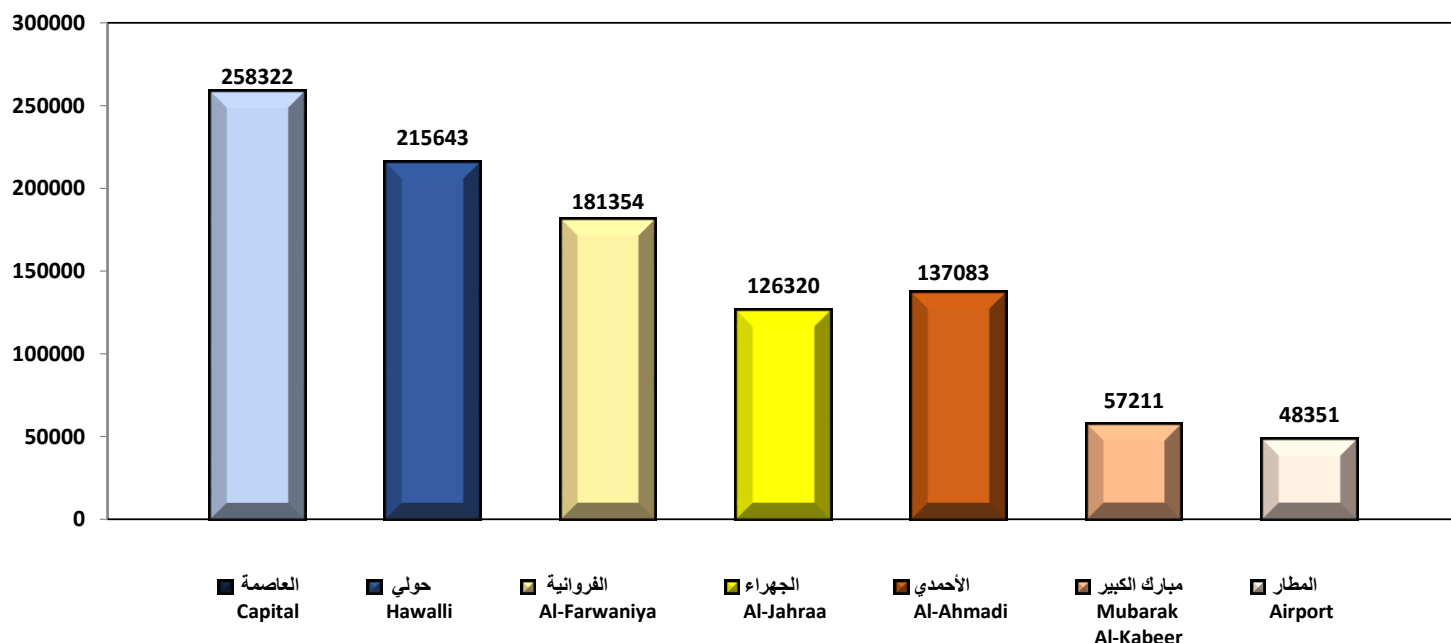


Table ( 2 ) Number of executed procedures in prevention of travel section by the side and type of procedure during the first quarter of 2019.

جدول ( 2 ) عدد الإجراءات التي تم تنفيذها في قسم منع السفر حسب الجهة ونوع الإجراء خلال الربع الأول من عام 2019م.

نسبة عدد الإجراءات للإجمالي Ratio of procedures to the total	الإجمالي Total	المطار Airport	مبارك الكبير Mubarak Al-Kabeer	الأحمدي Al-Ahmadi	الجهراء Al-Jahraa	الفروانية Al-Farwaniya	حوالي Hawalli	العاصمة Capital	الجهة Side	نوع الإجراء Type of procedure
%46.03	18314		827	3987	3307	4305	3428	2460		أمر منع سفر Order of prevention of travel
%29.84	11874	4521	489	1294	1381	1658	1441	1090		أمر رفع منع سفر Order of cancelling a prevention of travel
%0.09	34				2			32		طلب منع سفر Prevention of travel demand
%0.0	0									أمر حجز بالمخفر لمدة يوم واحد Order impounded of one day in police station
%0.0	0									أمر حبس مدين (توقيف) Debtor confinement order (Arrest)
%0.03	12							12		أمر إفراج بدون ضمان No bail release order
%0.01	2							2		تكليف بالحضور Mandated attendance
%0.56	221	209					4	8		طلب رفع حجز تنفيذي عن سيارة Demand of cancelling executive car impounded
%0.0	0									طلب حجز و ضبط سيارة Demand of a car impounded and adjust
%8.30	3304	3151			18		9	126		محضر إثبات حالة Record proof case
%2.41	957						571	386		محضر عرض مدين Record of presnting a debtor
%0.03	11						11			إخطار بتنفيذ حكم Notice for judgment execution
%0.0	0									طلب حجز تنفيذي بما للمدين لدى الغير Demand of an executive impounded to others
%0.0	0									طلب تحويل ملف لقسم Demand of transferred file to section
%0.12	47							47		كفالة منع السفر Bail of prevention of travel
%0.01	3						3			أمر ضبط و إحضار مدين Arrest order and debtor arraignment
%11.60	4614	3623			1		539	451		رفع أمر ضبط و إحضار مدين Cancelling arrest order and debtor arraignment
%0.0	0									طلب إحضار سجين Aprisoner arraignment demand
%0.36	143	1		18	94			30		شهادة لمن يهمة الأمر Certificate whom it may concern
%0.15	59	35					4	20		إغلاق ملف File closed
%0.18	70	43					2	25		إعادة فتح ملف مغلق Re-open closed file
%0.01	2	1						1		إعادة فتح ملف تم تنفيذه Re-open an executed file
%0.00	1							1		تم التنفيذ Executed file
%0.00	1				1					تجديد أمر ضبط وإحضار مدين Renewal arrest order and debtor arraignment

Dependent\ Table ( 2 ) Number of executed procedures in prevention of travel section by the side and type of procedure during the first quarter of 2019.

تابع/ جدول ( 2 ) عدد الإجراءات التي تم تنفيذها في قسم منع السفر حسب الجهة ونوع الإجراء خلال خلال الربع الأول من عام 2019م.

نسبة عدد الإجراءات للإجمالي Ratio of procedures to the total	الإجمالي Total	المطار Airport	مبارك الكبير Mubarak Al-Kabeer	الأحمدي Al-Ahmadi	الجهراء Al-Jahraa	الفروانية Al-Farwaniya	حولي Hawalli	العاصمة Capital	الجهة Side		نوع الإجراء Type of procedure
%0.01	4	1					3		إجراءات أخرى Other procedures		
%0.16	62						7	55	عدد الإجراءات No. of procedures		استمارة توريد Import form
	13858						1083	12775	جملة المبالغ (د.ك) Total amount (K.D)		
%0.1	53						5	48	عدد الإجراءات No. of procedures		إيصال توريد Import receipt
	13225						1013	12212	جملة المبالغ (د.ك) Total amount (K.D)		
%100.0	39788	11585	1316	5299	4804	5963	6027	4794	الإجمالي الكلي Total		
	%100.0	%29.1	%3.31	%13.32	%12.07	%15.0	%15.15	%12.05	النسبة للإجمالي Ratio to the total		

Note: Other procedures (concession record - judgment execution demand - record receipts amount of money outside the department).

ملاحظة: إجراءات أخرى (محضر تنازل - طلب تنفيذ حكم - محضر استلام مبلغ خارج الإدارة).

شكل ( 2 ) عدد الإجراءات التي تم تنفيذها في قسم منع السفر حسب الجهة ونوع الإجراء خلال الربع الأول من عام 2019م

Chart ( 2 ) Number of executed procedures in prevention of travel section by the side and type of procedure during the first quarter 2019

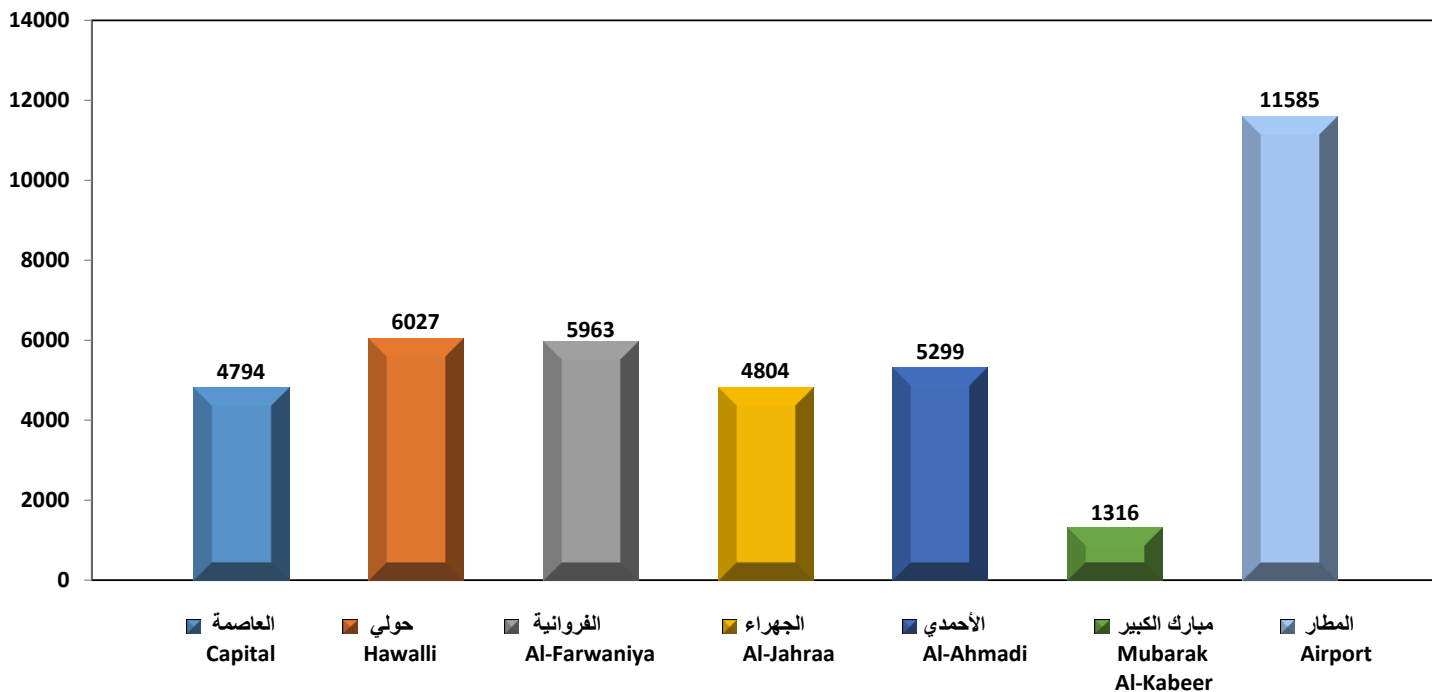


Table ( 3 ) Number of executed procedures in the leases section by the side and type of procedure during the first quarter of 2019.

جدول ( 3 ) عدد الإجراءات التي تم تنفيذها في قسم الإيجارات حسب الجهة ونوع الإجراء خلال الربع الأول من عام 2019م.

نسبة عدد الإجراءات للإجمالي Ratio of procedures to the total	الإجمالي Total	مبارك الكبير Mubarak Al-Kabeer	الأحمدي Al-Ahmadi	الجهراء Al-Jahraa	الفروانية AL-Farwaniya	حوالي Hawalli	العاصمة Capital	الجهة Side	
								نوع الإجراء Type of procedure	
%3.95	904	14	166	107	149	243	225	إشعارات عرض جديدة New warnings display	
%0.0	0							طلب تحويل ملف لقسم Demand of transferred file to section	
%0.63	145	3	1		135	1	5	محضر إثبات حالة Record proof case	
%2.0	454	7	114	18	3	121	191	شهادة إيداع أجرة شهرية Monthly depositing a rent certificate	
%0.4	87		3		83		1	شهادة لمن يهيمه الامر Certificate whom it may concern	
%0.00	1		1					إغلاق ملف File closed	
%0.03	7		5	1		1		إعادة فتح ملف مغلق Re-open a closed file	
%0.01	3		1				2	إعادة فتح ملف تم تنفيذه Re-open an executed file	
%0.00	1					1		ضم ملف File annexed	
%0.00	1					1		انضمام ملف File joined	
%0.02	4		1	1		1	1	ملفات تم تنفيذها Executed files	
%0.00	1					1		محضر إيداع Record of deposit	
%0.0	0							محضر تسليم Record of delivery	
%0.0	0							كتاب إلى إدارة كتاب المحكمة الكلية - بيوع A letter to the administration of the court of first instance -sales	
%0.0	0							محضر استلام Record of receipt	
%0.0	0							طلب رفع حجز تنفيذي عن سيارة Demand of cancelling executive car impounded	
%0.00	1					1		تبليغ بالحضور Attendance notification	
%0.01	2					2		تكليف بالحضور Mandated attendance	
%6.55	1499	27	302	161	208	322	479	عدد الإجراءات No.of procedures	استمارة توريد Import form
	3842756	73165	1010989	640351	116227	389405	1612619	جملة المبالغ (د.ك) Total amount (K.D)	
%72.36	16556	24	286	148	186	297	15615	عدد الإجراءات No.of procedures	ايصال توريد Import receipt
	13056727	12035	989582	604113	109997	369581	10971419	جملة المبالغ (د.ك) Total amount (K.D)	
%4.47	1023	20	162	16	342	236	247	عدد الإجراءات No.of procedures	استمارة صرف Exchange form
	4497701	16026	1089092	29772	362946	1419197	1580668	جملة المبالغ (د.ك) Total amount (K.D)	
%5.11	1170	21	182	19	402	298	248	عدد الإجراءات No.of procedures	أمر تأكيد صرف Order confirmation exchange
	4656050	18026	1103994	37172	409106	1505452	1582300	جملة المبالغ (د.ك) Total amount (K.D)	
%4.46	1020	19	162	16	341	235	247	عدد الإجراءات No.of procedures	إذن صرف Spend band
	4496186	15953	1089092	29772	362946	1417755	1580668	جملة المبالغ (د.ك) Total amount (K.D)	
%100.0	22879	135	1386	487	1849	1761	17261	إجمالي الإجراءات Total of procedures	
	%100.0	%0.59	%6.06	%2.13	%8.08	%7.7	%75.44	النسبة لإجمالي عدد الإجراءات Ratio to the total number of procedures	

Note: The amounts are approximated from fils to dinar.

Note: The demand of (attendance notification - mandated attendance) in Hawalli has been added from February 2019.

ملاحظة: تم تقريب مبالغ الأفاضل إلى دينار.  
ملاحظة: تم إضافة إجراء (تبليغ بالحضور - تكليف بالحضور) في حوالي ابتداء من شهر فبراير 2019م.

Table (4) Number of executed procedures in inheritance section during the first quarter of 2019.

جدول ( 4 ) عدد الإجراءات التي تم تنفيذها في قسم التركات خلال الربع الأول من عام 2019م.

نسبة عدد الإجراءات للإجمالي Ratio of procedures number to the total	عدد الإجراءات Number of procedures	نوع الإجراء Type of procedure	
%5.41	285	إنذارات عرض جديدة (الملفات الجديدة) New warnings display (New files)	
%0.0		*الملفات المتداولة خلال الشهر Rotated files during the month	
%0.0		*كتب وشهادات ومحاضر صادرة Reservation and certificate and issued lecturer	
%0.02	1	شهادة إيداع أجرة شهرية Monthly depositing a rent certificate	
%0.0		*شهادة لمن يهمة الأمر Certificate whom it may concern	
%0.0		*إغلاق ملف File closed	
%0.02	1	إعادة فتح ملف (مغلق) Re-open a closed file	
%0.44	23	إعادة فتح ملف تم تنفيذه Re-open an executed file	
%17.9	944	ملفات تم تنفيذها Executed files	
%0.08	4	محضر اثبات حالة Record proof case	
%0.0		*رفع أمر ضبط و احضار مدين Cancelling arrest order and debtor arraignment	
%0.0		*محضر رفع حجز Lifting record impounded	
%0.15	8	عدد الإجراءات No.of procedures	استمارة توريد Import form
	29375	جملة المبالغ (د.ك) Total amount (K.D)	
%0.15	8	عدد الإجراءات No.of procedures	ايصال توريد Import receipt
	29375	جملة المبالغ (د.ك) Total amount (K.D)	
%25.3	1332	عدد الإجراءات No.of procedures	استمارة صرف Exchange form
	4275730	جملة المبالغ (د.ك) Total amount (K.D)	
%25.32	1334	عدد الإجراءات No.of procedures	أمر تأكيد صرف Order confirmation exchange
	4279016	جملة المبالغ (د.ك) Total amount (K.D)	
%25.21	1328	عدد الإجراءات No.of procedures	اذن صرف Spend band
	4269977	جملة المبالغ (د.ك) Total amount (K.D)	
%100.0	5268	الإجمالي الكلي للإجراءات Total of procedures	

Note: The amounts are approximated from fils to dinar .

\*Note: No procedures are recorded at this period.

ملاحظة: تم تقريب مبالغ الأفلاس إلى دينار .

\*ملاحظة: لم يسجل أي إجراء خلال هذه الفترة.

Table ( 5 ) Number of received judicial papers in declaration section and number of delegates by the side and type of procedure during the first quarter of 2019.

جدول ( 5 ) عدد الأوراق القضائية الواردة في قسم الإعلان وعدد المندوبين حسب الجهة ونوع الإجراء خلال الربع الأول من عام 2019م.

عدد المندوبين No. of delegates	نسبة المعان للوارد Declared ratio to received	نسبة المنجز للوارد Accomplished ratio to received	إجمالي الإجراءات Total of procedures	الأوراق الخارجية Foreign papers	محاضر إيداع Records of the deposit	إتذار عرض Display warning	إتذار رسمي Official warning	أوامر منع السفر Prevention of travel order	تبليغ الحضور Attendance notifications	الأحكام المعلنة العادي والشخصي Declared judgments ordinary and personal	نوع الإجراء Type of procedure	الجهة Side
40	%90.9	%97.9	12538	75	4	840	2542	113	19	8945	الوارد Received	العاصمة Capital
			11395	12	3	738	2021	91	15	8515	المعلن Declared	
			878	14		73	418	20	2	351	المعاد Repeated	
			12273	26	3	811	2439	111	17	8866	المنجز Accomplished	
			265	49	1	29	103	2	2	79	المتبقي Remained	
26	%91.2	%95.8	11679			603	1464			9612	الوارد Received	حولي Hawalli
			10654			518	1082			9054	المعلن Declared	
			529			22	196			311	المعاد Repeated	
			11183	0	0	540	1278	0	0	9365	المنجز Accomplished	
			496	0	0	63	186	0	0	247	المتبقي Remained	
24	%92.3	%95.9	7253			203	923	6		6121	الوارد Received	القرمانية Al-Farwaniya
			6695			184	793	6		5712	المعلن Declared	
			258			2	45			211	المعاد Repeated	
			6953	0	0	186	838	6	0	5923	المنجز Accomplished	
			300	0	0	17	85	0	0	198	المتبقي Remained	
17	%98.1	%98.1	7166			203	861			6102	الوارد Received	الأحمدي Al-Ahmadi
			7033			197	805			6031	المعلن Declared	
			0								المعاد Repeated	
			7033	0	0	197	805	0	0	6031	المنجز Accomplished	
			133	0	0	6	56	0	0	71	المتبقي Remained	
14	%96.4	%98.1	2829			68	452			2309	الوارد Received	مبارك الكبير Mubarak Al-Kabeer
			2726			66	422			2238	المعلن Declared	
			50			1	22			27	المعاد Repeated	
			2776	0	0	67	444	0	0	2265	المنجز Accomplished	
			53	0	0	1	8	0	0	44	المتبقي Remained	
22	%99.4	%99.9	6592			63	421			6108	الوارد Received	الجهراء Al-Jahraa
			6555			63	402			6090	المعلن Declared	
			30				15			15	المعاد Repeated	
			6585	0	0	63	417	0	0	6105	المنجز Accomplished	
			7	0	0	0	4	0	0	3	المتبقي Remained	
143	%93.8	%97.4	48057	75	4	1980	6663	119	19	39197	الوارد Received	الإجمالي الكلي Total
			45058	12	3	1766	5525	97	15	37640	المعلن Declared	
			1745	14	0	98	696	20	2	915	المعاد Repeated	
			46803	26	3	1864	6221	117	17	38555	المنجز Accomplished	
			1254	49	1	116	442	2	2	642	المتبقي Remained	

شكل ( 3 ) النسبة المئوية للمنجز والمعلن من إجمالي الأوراق القضائية الواردة بالإدارة العامة للتنفيذ

حسب الجهة خلال الربع الأول من عام 2019م

Chart ( 3 ) The percentage of accomplished and declared from received judicial papers in general execution department by side during the first quarter of 2019

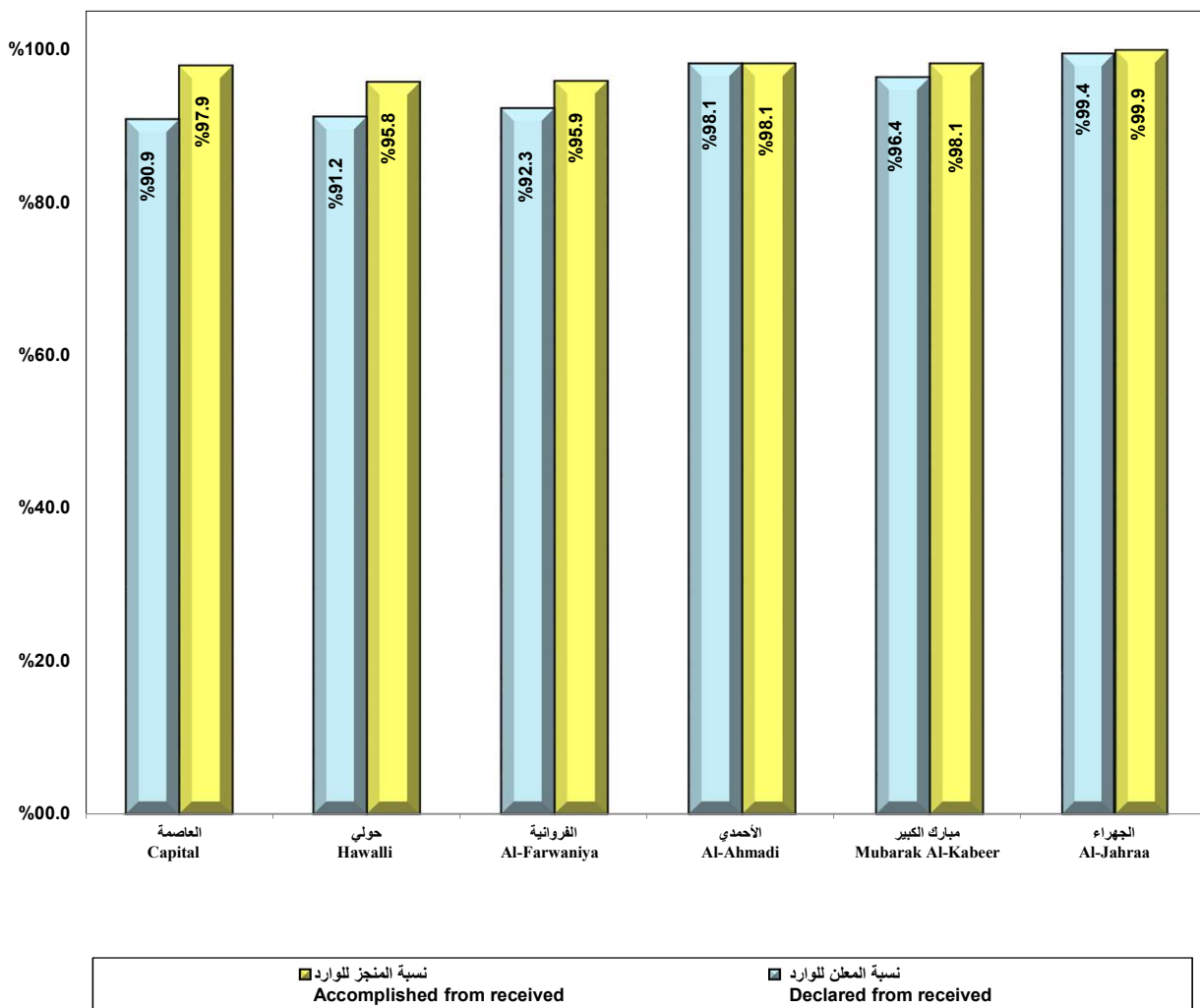


Table ( 6 ) The percentage of accomplished and declared to received judicial papers by side order during the first quarter of 2019.

جدول ( 6 ) النسبة المئوية للمنجز و المعلن لإجمالي الأوراق القضائية الواردة حسب ترتيب الجهة خلال الربع الأول من عام 2019م.

السادس Sixth	الخامس Fifth	الرابع Forth	الثالث Third	الثاني Second	الأول First	الترتيب Order	النسبة المئوية Percentage
حوالي Hawalli	الفروانية Al-Farwaniya	العاصمة Capital	مبارك الكبير Mubarak Al-Kabeer	الأحمدي Al-Ahmadi	الجهراء Al-Jahraa	الجهة Side	للمنجز To accomplished
%95.8	%95.9	%97.9	%98.1	%98.1	%99.9	النسبة Ratio	
العاصمة Capital	حوالي Hawalli	الفروانية Al-Farwaniya	مبارك الكبير Mubarak Al-Kabeer	الأحمدي Al-Ahmadi	الجهراء Al-Jahraa	الجهة Side	للمعلن To declared
%90.9	%91.2	%92.3	%96.4	%98.1	%99.4	النسبة Ratio	



Table ( 7 ) Number of received judicial papers and acted in declaration section by the side and type of procedure during the first quarter of 2019 in comparisons with the same period from the last year.

جدول ( 7 ) عدد الأوراق القضائية الواردة وما تم بها في قسم الإعلان حسب الجهة ونوع الإجراء خلال الربع الأول من عام 2019م مقارنة بنفس الفترة من العام السابق.

نسبة المعطن للوارد Declared ratio to received	نسبة المنجز للوارد Accomplished ratio to received	إجمالي الإجراءات Total of procedures	الأوراق الخارجة Foreign papers	محاضر ايداع Records of the deposit	إشعار عرض Display warning	إشعار رسمي Official warning	أوامر منع السفر Prevention of travel order	تبايع الحضور Attendance notifications	الأحكام المعتلة العادي والشخصي Declared judgment ordinary and personal	نوع الإجراء Type of procedure	السنة Year	الجهة Side
<b>%90.9</b>	<b>%97.9</b>	12538	75	4	840	2542	113	19	8945	الوارد Received	2019	العاصمة Capital
		11395	12	3	738	2021	91	15	8515	المعطن Declared		
		<b>12273</b>	<b>26</b>	<b>3</b>	<b>811</b>	<b>2439</b>	<b>111</b>	<b>17</b>	<b>8866</b>	المنجز Accomplished		
<b>%90.5</b>	<b>%97.4</b>	11625	20	1	636	2606	371	14	7977	الوارد Received	2018	العاصمة Capital
		10526	5	1	471	2080	349	8	7612	المعطن Declared		
		<b>11322</b>	<b>20</b>	<b>1</b>	<b>521</b>	<b>2505</b>	<b>369</b>	<b>12</b>	<b>7894</b>	المنجز Accomplished		
<b>%91.2</b>	<b>%95.8</b>	11679			603	1464			9612	الوارد Received	2019	حولي Hawalli
		10654			518	1082			9054	المعطن Declared		
		<b>11183</b>			<b>540</b>	<b>1278</b>			<b>9365</b>	المنجز Accomplished		
<b>%90.6</b>	<b>%95.7</b>	12529			746	1814		4	9965	الوارد Received	2018	حولي Hawalli
		11353			651	1449		4	9249	المعطن Declared		
		<b>11993</b>			<b>673</b>	<b>1668</b>		<b>4</b>	<b>9648</b>	المنجز Accomplished		
<b>%92.3</b>	<b>%95.9</b>	7253			203	923	6		6121	الوارد Received	2019	القروانيية Al-Farwaniya
		6695			184	793	6		5712	المعطن Declared		
		<b>6953</b>			<b>186</b>	<b>838</b>	<b>6</b>		<b>5923</b>	المنجز Accomplished		
<b>%95.9</b>	<b>%98.1</b>	10013			369	1010	7		8627	الوارد Received	2018	القروانيية Al-Farwaniya
		9604			339	905	7		8353	المعطن Declared		
		<b>9821</b>			<b>355</b>	<b>967</b>	<b>7</b>		<b>8492</b>	المنجز Accomplished		
<b>%98.1</b>	<b>%98.1</b>	7166			203	861			6102	الوارد Received	2019	الأحمدي Al-Ahmadi
		7033			197	805			6031	المعطن Declared		
		<b>7033</b>			<b>197</b>	<b>805</b>			<b>6031</b>	المنجز Accomplished		
<b>%98.8</b>	<b>%99.0</b>	7960			221	606			7133	الوارد Received	2018	الأحمدي Al-Ahmadi
		7862			213	567			7082	المعطن Declared		
		<b>7878</b>			<b>213</b>	<b>577</b>			<b>7088</b>	المنجز Accomplished		

Dependant / table ( 7 ) Number of received judicial papers and acted in declaration section by the side and type of procedure during the first quarter of 2019 in comparisons with the same period from the last year.

تابع / جدول ( 7 ) عدد الأوراق القضائية الواردة وما تم بها في قسم الإعلان حسب الجهة ونوع الإجراء خلال الربع الأول من عام 2019م مقارنا بنفس الفترة من العام السابق.

نسبة المعن للوارد Declared ratio to received	نسبة المنجز للوارد Accomplished ratio to received	إجمالي الإجراءات Total of procedures	الأوراق الخارجية Foreign papers	محاضر ايداع Records of the deposit	إشعار عرض Display warning	إشعار رسمي Official warning	أوامر منع السفر Prevention of travel order	تبليغ الحضور Attendance notifications	الأحكام المعتدة العادي والشخصي Declared judgment ordinary and personal	نوع الإجراء Type of procedure	السنة Year	الجهة Side
%96.4	%98.1	2829			68	452			2309	الوارد Received	2019	مبارك الكبير Mubarak Al-Kabeer
		2726			66	422			2238	المعن Declared		
		2776			67	444			2265	المنجز Accomplished		
%97.8	%99.5	3013			32	373			2608	الوارد Received	2018	مبارك الكبير Mubarak Al-Kabeer
		2947			32	348			2567	المعن Declared		
		2999			32	368			2599	المنجز Accomplished		
%99.4	%99.9	6592			63	421			6108	الوارد Received	2019	الجهراء Al-Jahraa
		6555			63	402			6090	المعن Declared		
		6585			63	417			6105	المنجز Accomplished		
%99.3	%100.0	6076			90	371			5615	الوارد Received	2018	الجهراء Al-Jahraa
		6031			90	357			5584	المعن Declared		
		6073			90	370			5613	المنجز Accomplished		
%93.8	%97.4	48057	75	4	1980	6663	119	19	39197	الوارد Received	2019	الإجمالي الكلي Total
		45058	12	3	1766	5525	97	15	37640	المعن Declared		
		46803	26	3	1864	6221	117	17	38555	المنجز Accomplished		
%94.4	%97.8	51216	20	1	2094	6780	378	18	41925	الوارد Received	2018	الإجمالي الكلي Total
		48323	5	1	1796	5706	356	12	40447	المعن Declared		
		50086	20	1	1884	6455	376	16	41334	المنجز Accomplished		

Table ( 8 ) Number of executed procedures in the Family court execution by the side and type of procedure during the first quarter of 2019.

نسبة عدد الإجراءات للإجمالي Ratio of procedures number to the total	الإجمالي Total	مبارك الكبير Mubarak Al-Kabeer	الأحمدي Al-Ahmadi	الجهراء Al-Jahraa	الفروانية Al-Farwaniya	حولي Hawalli	العاصمة Capital	الجهة Side  نوع الإجراء Type of procedure
3.7%	3560	330	522	616	637	927	528	تكليف بالحضور Mandated attendance
4.73%	4509	840	1508	511	27	663	960	محضر حجز تنفيذي بما للمدين لدى الغير Record of an executive impounded to others
0.82%	781	116	141	106	150	122	146	محضر بتعديل الخصم الذي يتم من مرتب Record modify discount which is from salary
1.87%	1788	174	851	47	96	440	180	محضر رفع حجز Lifting record impounded
1.03%	982	126	207	154	215	126	154	محضر حجز تنفيذي بصورة دورية (لمرتب) Record of an executive impounded periodically (to salary)
1.06%	1009	111	230	133	181	253	101	طلب حجز و ضبط سيارة Demand of a car impounded and adjust
0.28%	263	32	73	29	39	58	32	طلب ضبط سيارة Demand of an adjust car
0.60%	569	64	131	55	69	176	74	طلب رفع حجز تنفيذي عن سيارة Demand of cancelling an executive impounded of a car
0.27%	254	25	21	43	28	71	66	محضر تنازل Record disclaimer
7.54%	7192	1829	1601	370	692	711	1989	محضر إثبات حالة Record proof case
0.51%	488	48	57	72	97	110	104	محضر رؤية محضون Record the seeing to whom under custody
0.26%	244	40	28	31	36	53	56	محضر استلام مبلغ خارج الإدارة Record receipts amount of money outside the department
0.10%	91		2		7	1	81	طلب حجز تنفيذي Demand of an executive impounded
13.08%	12479	1420	2883	1390	2833	2469	1484	طلب حجز تنفيذي بما للمدين لدى الغير Demand of an executive impounded a debtor's to others
0.78%	742	68	141	112	127	163	131	طلب ضبط و إحضار مدين Arrest demand and debtor arraignment
1.03%	981	86	208	149	199	212	127	أمر ضبط و إحضار مدين Arrest order and debtor arraignment
0.52%	493	45	117	80	86	115	50	تجديد أمر ضبط و إحضار مدين Renew Arrest order and debtor arraignment
0.53%	507	57	102	69	98	119	62	رفع أمر ضبط و إحضار مدين Cancelling arrest order and debtor arraignment
0.62%	591	7					584	طلب تحويل ملف لقسم Demand of transferred file to section

Dependant / table ( 8 ) Number of executed procedures in the Family court execution by the side and type of procedure during the first quarter of 2019.

تابع / جدول ( 8 ) عدد الإجراءات التي تم تنفيذها في تنفيذ محكمة الأسرة حسب الجهة ونوع الإجراء خلال الربع الأول من عام 2019م.

نسبة عدد الإجراءات الإجمالي Ratio of procedures number to the total	الإجمالي Total	مبارك الكبير Mubarak Al-Kabeer	الأحمدي Al-Ahmadi	الجهراء Al-Jahraa	الفروانية Al-Farwaniya	حولي Hawalli	العاصمة Capital	الجهة Side	نوع الإجراء Type of procedure
1.91%	1821	186	802	72	115	437	209		طلب رفع حجز Lifting demand impounded
4.13%	3936	329	718	1008	906	496	479		شهادة لمن يهيمه الأمر Certificate whom it may concern
1.13%	1077	32	421	32	14	534	44		ملفات تم تنفيذها Executed files
9.90%	9449	1880	1419	932	950	1539	2729		إجراءات أخرى Other procedures
8.10%	7724	798	1281	1287	1619	1618	1121	عدد الإجراءات No. of procedures	استمارة توريد Import form
	3171649	329868	540795	380205	594286	718630	607865	جملة المبالغ (د.ك) Total amount (K.D)	
18.66%	17807	797	1261	1204	1559	1515	11471	عدد الإجراءات No. of procedures	إيصال توريد Import receipt
	5485181	330647	483743	358066	577914	646817	3087994	جملة المبالغ (د.ك) Total amount (K.D)	
5.27%	5031	588	555	467	767	1259	1395	عدد الإجراءات No. of procedures	استمارة صرف Exchange form
	3066040	344019	310892	203832	374934	744253	1088110	جملة المبالغ (د.ك) Total amount (K.D)	
5.26%	5018	584	553	459	768	1259	1395	عدد الإجراءات No. of procedures	أمر تأكيد صرف Order confirmation exchange
	3019495	339142	309155	179832	359003	744253	1088110	جملة المبالغ (د.ك) Total amount (K.D)	
5.27%	5028	588	555	467	766	1258	1394	عدد الإجراءات No. of procedures	إذن صرف Spend band
	3061840	344019	310892	203832	374534	741753	1086810	جملة المبالغ (د.ك) Total amount (K.D)	
1.04%	991	116	155	165	157	184	214	عدد الإجراءات No. of procedures	استمارة قيد Registration form
	490871	65497	77748	66422	80482	97204	103518	جملة المبالغ (د.ك) Total amount (K.D)	
100.0%	95405	11316	16543	10060	13238	16888	27360	الإجمالي الكلي Total	
	100.0%	11.86%	17.34%	10.54%	13.88%	17.70%	28.68%	النسبة للإجمالي Ratio to the total	

Table (9) Number of procedures in the department by side and type of procedure during the first quarter of 2019.

جدول (9) عدد إجراءات الإدارة حسب الجهة و نوع الإجراء خلال الربع الأول من عام 2019م.

الإجمالي Total	المطار Airport	مبارك الكبير Mubarak Al-Kabeer	الأحمدي Al-Ahmadi	الجهراء Al-Jahraa	الفروانية Al-Farwaniya	حولي Hawalli	العاصمة Capital	الجهة Side  نوع الإجراء Type of procedure
1024284	48351	57211	137083	126320	181354	215643	258322	عدد الإجراءات المنفذة Number of accomplished procedures
39788	11585	1316	5299	4804	5963	6027	4794	منع السفر Prevention of travel
22879		135	1386	487	1849	1761	17261	الإيجارات Leases
5268							5268	التركات Inheritance
95405		11316	16543	10060	13238	16888	27360	تنفيذ محكمة الأسرة Family court execution

Table (10) The monthly total production of image for all sides during the first quarter of 2019.

جدول (10) إجمالي الإنتاجية الشهرية لمستخدمي نظام المسح الضوئي لكافة الجهات خلال الربع الأول من عام 2019م.

عدد الصفحات Number of pages	عدد الوثائق Number of documents	الجهة Side
110895	25323	العاصمة Capital
43838	17435	حولي Hawalli
39475	11453	الفروانية Al-Farwaniya
59303	18755	الجهراء Al-Jahraa
72540	22525	الأحمدي Al-Ahmadi
26043	7760	مبارك الكبير Mubarak Al-Kabeer
6204	3439	تنفيذ محكمة الأسرة (العاصمة) Family court execution (Capital)
2472	2390	مكتب صليبية Sulaibiya office
5409	2907	مركز المطار Airport center
6688	1821	تنفيذ محكمة الأسرة (الجهراء) Family court execution (Al-Jahraa)
16765	4168	تنفيذ محكمة الأسرة (الفروانية) Family court execution (Al-Farwaniya)
25598	5013	تنفيذ محكمة الأسرة (الأحمدي) Family court execution (Al-Ahmadi)
14723	3254	تنفيذ محكمة الأسرة (حولي) Family court execution (Hawalli)
18529	8431	تنفيذ محكمة الأسرة (مبارك الكبير) Family court execution (Mubarak Al-Kabeer)
448482	134674	الإجمالي Total

## التحليل الإحصائي لإنجازات الإدارة العامة للتنفيذ

### أولاً : أقسام التنفيذ:

#### من جدول (1) يتضح ما يلي:

- بلغ إجمالي إجراءات أقسام التنفيذ المختلفة 1024284 إجراء خلال الربع الأول من عام 2019م موزعة كالتالي:

#### 1. نوع الإجراء:

- تشكل إجراءات طلب حجز تنفيذي بما للمدين لدى الغير العدد الأكبر من الإجراءات حيث بلغت نسبتها 32.2% من إجمالي الإجراءات، بينما شكلت إجراءات فتح ملف (لتعديل نفقة) أقل الإجراءات عدداً بنسبة 0.03%.

#### 2. الجهة:

- تشكل إجراءات فرع العاصمة العدد الأكبر من حيث عدد الإجراءات خلال هذه الفترة حيث تمثل نسبتها 25.2% من إجمالي الإجراءات في الفروع، في حين جاء فرع المطار وفرع مبارك الكبير الأقل عدداً في الإجراءات بنسبة 4.7% و 5.6% على الترتيب.

### ثانياً: أقسام منع السفر:

#### من جدول (2) يتضح ما يلي:

- بلغ إجمالي إجراءات أقسام منع السفر المختلفة 39788 إجراء خلال الربع الأول من عام 2019م موزعة كالتالي:

#### 1. نوع الإجراء:

- بلغت إجراءات أمر منع سفر 18314 إجراء وبنسبة 46.0% وهي النسبة الأكبر من الإجراءات، ثم إجراءات أمر رفع منع سفر بنسبة 29.8%، في حين شكلت إجراءات تم التنفيذ وإجراءات تجديد أمر ضبط وإحضار مدين أقل الإجراءات عدداً وبنسبة 0.003% لكلٍ منهما، تليهما إجراءات تكليف بالحضور وإجراءات إعادة فتح ملف تم تنفيذه وإجراءات أمر ضبط وإحضار مدين بنسبة 0.01% لكلٍ منهم خلال الربع الأول من عام 2019م.

#### 2. الجهة:

- تشكل إجراءات فرع المطار النسبة الأكبر من حيث عدد الإجراءات حيث بلغت نسبتها 29.1% من إجمالي إجراءات الفروع، في حين جاء فرع مبارك الكبير الأقل عدداً من حيث الإجراءات بنسبة 3.3%.

### ثالثاً: أقسام الإيجارات:

#### من جدول (3) يتضح ما يلي:

- بلغ إجمالي إجراءات أقسام الإيجارات 22879 إجراء خلال الربع الأول من عام 2019م موزعة كالتالي:

#### 1. نوع الإجراء:

- جاءت إجراءات إيصال التوريد في المرتبة الأولى بعدد 16556 إجراء ونسبة 72.4%، بينما جاءت إجراءات إغلاق ملف وإجراءات ضم ملف وإجراءات انضمام ملف وإجراءات محضر إيداع وإجراءات تبليغ بالحضور في المرتبة الأخيرة ونسبة 0.004% لكلٍ منهم.

#### 2. الجهة:

- تشكل معاملات فرع العاصمة العدد الأكبر من حيث عدد الإجراءات بنسبة 75.4% من إجمالي الإجراءات، في حين جاءت معاملات فرع مبارك الكبير الأقل عدداً بنسبة 0.6%.

#### رابعاً: قسم التركات:

#### من جدول (4) يتضح ما يلي:

- بلغ إجمالي عدد الإجراءات المختلفة بقسم التركات 5268 إجراء خلال الربع الأول من عام 2019م.

- تشكل إجراءات أمر تأكيد صرف وإجراءات استمارة صرف الأعلى من إجمالي إجراءات قسم التركات ونسبة 25.3% لكلٍ منهما، تليهما إجراءات إذن صرف بنسبة 25.2%.

- جاءت أقل الإجراءات عدداً في إجراءات شهادة إيداع أجرة شهرية وإجراءات إعادة فتح ملف (مغلق) بنسبة 0.02% لكلٍ منهما.

## خامساً: أقسام الإعلان:

### من جدول (7) يتضح ما يلي:

#### 1. الأوراق القضائية الواردة والمعلنة والمنجزة:

- بلغ إجمالي عدد الأوراق القضائية الواردة 48057 ورقة خلال الربع الأول من عام 2019م أعلن منها 45058 ورقة بنسبة 93.8% من إجمالي الوارد، وتم إنجاز 46803 ورقة وبنسبة 97.4% من إجمالي الوارد، وبمقارنة هذه الأرقام مع الربع الأول المناظر له من العام السابق يتضح ما يلي:
- انخفض عدد الأوراق القضائية المعلنة خلال الربع الأول مقارنةً بنظيرها من العام السابق بمقدار 3265 ورقة وبنسبة 6.8%.
- انخفض عدد الأوراق القضائية المنجزة خلال الربع الأول مقارنةً بنظيرها من العام السابق بمقدار 3283 ورقة وبنسبة 6.6%.

#### 2. الجهة:

- انخفضت نسبة الأوراق القضائية المنجزة للواردة خلال الربع الأول عن نظيرها من العام السابق بنسبة 0.4%، وذلك بسبب انخفاضها في بعض المحافظات، حيث انخفضت في محافظة الفروانية بنسبة 2.2% وهي الأكثر انخفاضاً، تليها محافظة مبارك الكبير بنسبة 1.4%، ثم محافظة الأحمدية بنسبة 0.9%، وأخيراً محافظة الجهراء بنسبة 0.1%.
- بينما جاء الارتفاع في نسبة الأوراق القضائية المنجزة للواردة في محافظة العاصمة بنسبة 0.5%، تليها محافظة حولي بنسبة 0.1%.
- انخفضت نسبة الأوراق القضائية المعلنة للواردة خلال الربع الأول عن نظيرها من العام السابق بنسبة 0.6%، وجاءت محافظة الفروانية بأعلى نسبة انخفاض حيث بلغت 3.6% عن نظيرها من العام السابق، تليها محافظة مبارك الكبير بنسبة 1.4%، وأخيراً محافظة الأحمدية بنسبة 0.7%.
- بينما جاء الارتفاع في نسبة الأوراق القضائية المعلنة للواردة في محافظة حولي بنسبة 0.6%، تليها محافظة العاصمة بنسبة 0.4%، وأخيراً محافظة الجهراء بنسبة 0.1%.



سادساً: أقسام تنفيذ محكمة الأسرة:

من جدول (8) يتضح ما يلي:

- بلغ إجمالي عدد الإجراءات 95405 إجراء خلال الربع الأول من عام 2019م موزعة كالتالي:

1. نوع الإجراء:

- جاءت إجراءات إيصال التوريد في المرتبة الأولى من إجمالي الإجراءات ونسبة 18.7%، بينما جاءت إجراءات طلب حجز تنفيذي الأقل عدداً ونسبة 0.1%.

2. الجهة:

- تشكل معاملات محافظة العاصمة النسبة الأكبر من عدد الإجراءات خلال الربع الأول من عام 2019م بنسبة 28.7%، ثم محافظتي حولي والأحمدي بنسبة 17.7% و 17.3% على الترتيب، تليهما محافظة الفروانية بنسبة 13.9%، وأخيراً محافظتي مبارك الكبير والجهراء بنسبة 11.9% و 10.5% على الترتيب.