

Table (1) Number of procedures in general execution department by side and type of procedure during May 2019.

جدول (1) عدد الإجراءات بالإدارة العامة للتنفيذ حسب الجهة ونوع الإجراء خلال شهر مايو 2019م.

نسبة عدد الإجراءات الإجمالي Ratio of procedures to the total	الإجمالي Total	المطار Airport	مبارك الكبير Mubarak Al-Kabeer	الأحمدي Al-Ahmadi	الجهراء Al-Jahraa	الفروانية Al-Farwaniya	حوالي Hawalli	العاصمة Capital	الجهة Side
									نوع الإجراء Type of procedure
%3.4	8604		931	918	562	239	3587	2367	محضر حجز تنفيذي بما للمدين لدى الغير Record of an executive impounded to other
%0.6	1436		340	269	285	96	163	283	محضر رفع حجز Lifting record impounded
%2.7	6851		442	1211	636	1608	2191	763	طلب حجز و ضبط سيارة Demand of car impounded and adjust
%2.2	5576	881	326	1079	743	1001	880	666	طلب رفع حجز تنفيذي عن سيارة Demand of cancelling executive car impounded
%3.1	7714	704	1233	853	439	932	1568	1985	محضر إثبات حالة Record proof case
%0.3	793		110	39	411	187	32	14	محضر استلام مبلغ خارج الإدارة Record receipts amount of money outside the department
%1.3	3143	2087	67	137	192	183	291	186	محضر عرض مدين Record of presenting debtor
%1.9	4635	19	323	1288	853	795	859	498	إخطار بتنفيذ حكم Notice for judgment execution
%0.1	355		7	79	15	59	135	60	طلب تنفيذ حكم Demand for judgment execution
%0.1	345		6	20	8	22	48	241	طلب حجز تنفيذي Demand of an executive impounded
%24.8	61772		2863	6933	4115	15855	20002	12004	طلب حجز تنفيذي بما للمدين لدى الغير Demand of an executive impounded to others
%2.4	5883		383	1215	614	1211	1863	597	طلب منع سفر Prevention of travel demand
%2.1	5198		347	1103	516	1122	1590	520	طلب ضبط و إحضار مدين Arrest demand and debtor arraignment
%3.1	7614		502	1413	1373	1570	2097	659	أمر ضبط و إحضار مدين Arrest order and debtor arraignment
%0.8	2115		203	388	243	537	419	325	تجديد أمر ضبط و إحضار مدين Renew arrest order and debtor arraignment
%2.6	6402	3197	223	495	653	628	794	412	رفع أمر ضبط و إحضار مدين Cancelling arrest order and debtor arraignment
%1.0	2515		3	173		1398	70	871	طلب تحويل ملف لقسم Demand of transferred file to section
%0.7	1793		364	278	310	122	162	557	طلب رفع حجز Lifting demand impounded
%2.3	5783	57	469	1210	1297	1429	810	511	شهادة لمن يهمة الأمر Certificate whom it may concern
%1.7	4185		525	1147	864	629	574	446	ملفات تم تنفيذها Executed files
%0.04	88		8	15	12	12	17	24	فتح ملف (لتعديل نفقة) Open file (Adjustment expense)

Dependant / table (1) Number of procedures in general execution department by the side and type of procedure during May 2019.

تابع / جدول (1) عدد الإجراءات بإدارة العامة للتنفيذ حسب الجهة ونوع الإجراء خلال شهر مايو 2019م.

نسبة عدد الإجراءات للإجمالي Ratio of procedures to the total	الإجمالي Total	المطار Airport	مبارك الكبير Mubarak Al-Kabeer	الأحمدي Al-Ahmadi	الجهراء Al-Jahraa	الفروانية Al-Farwaniya	حوالي Hawalli	العاصمة Capital	الجهة Side
									نوع الإجراء Type of procedure
%11.0	27451	2998	841	1993	2104	2598	2462	14455	استمارة توريد Import form
%9.7	24129	2994	841	1991	2104	2600	2463	11136	إيصال توريد Import receipt
%2.4	5928		392	772	782	930	1128	1924	أمر تأكيد صرف Order confirmation exchange
%2.4	5933		387	770	813	922	1120	1921	استمارة صرف Exchange form
%2.4	5919		387	770	812	919	1121	1910	إذن صرف Spend band
%0.2	530	4	45	101	32	121	99	128	استمارة تحصيل رسوم Collection form fees
%2.2	5400	4	40	100	32	115	93	5016	إيصال تحصيل رسوم Collection receipt fees
%3.3	8342		219	2338	975	685	2784	1341	إعلان بالصيغة التنفيذية للحكم من التنفيذ Declared of an executive form judgment from execution
%9.2	23051	2194	2025	4354	2685	3377	4098	4318	إجراءات أخرى Other procedures
100.0%	249483	15139	14852	33452	24480	41902	53520	66138	الإجمالي الكلي Total
	%100.0	%6.1	%6.0	%13.4	%9.8	%16.8	%21.5	%26.5	النسبة للإجمالي Ratio to the total

شكل (1) عدد الإجراءات بإدارة العامة للتنفيذ حسب الجهة خلال شهر مايو 2019م
Chart (1) Number of procedures in general execution department by the side during May 2019

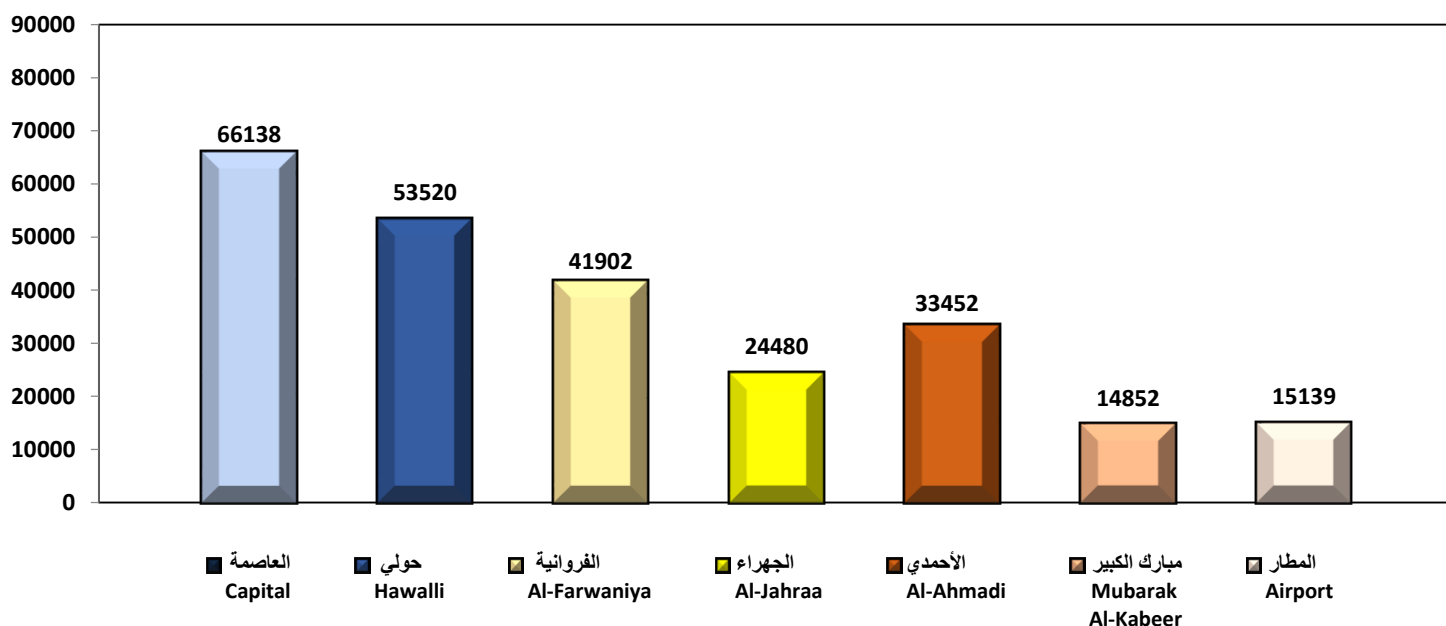


Table (2) Number of executed procedures in prevention of travel section by the side and type of procedure during May 2019.

جدول (2) عدد الإجراءات التي تم تنفيذها في قسم منع السفر حسب الجهة ونوع الإجراء خلال شهر مايو 2019م.

نسبة عدد الإجراءات للإجمالي Ratio of procedures to the total	الإجمالي Total	المطار Airport	مبارك الكبير Mubarak Al-Kabeer	الأحمدي Al-Ahmadi	الجهراء Al-Jahraa	الفروانية Al-Farwaniya	حوالي Hawalli	العاصمة Capital	الجهة Side	نوع الإجراء Type of procedure
%35.61	6991		555	1517	1263	1450	1572	634		أمر منع سفر Order of prevention of travel
%20.62	4048	1602	153	435	480	527	439	412		أمر رفع منع سفر Order of cancelling a prevention of travel
%0.03	5						1	4		طلب منع سفر Prevention of travel demand
%0.0	0									أمر حجز بالمخفر لمدة يوم واحد Order impounded of one day in police station
%0.01	1					1				أمر حبس مدين (توقيف) Debtor confinement order (Arrest)
%0.03	5							5		أمر إفراج بدون ضمان No bail release order
%0.0	0									تكليف بالحضور Mandated attendance
%4.35	854	854								طلب رفع حجز تنفيذي عن سيارة Demand of cancelling executive car impounded
%0.0	0									طلب حجز و ضبط سيارة Demand of a car impounded and adjust
%3.56	698	661			5		6	26		محضر إثبات حالة Record proof case
%1.6	320						249	71		محضر عرض مدين Record of presenting a debtor
%0.04	7	1					6			إخطار بتنفيذ حكم Notice for judgment execution
%0.0	0									طلب حجز تنفيذي بما للمدين لدى الغير Demand of an executive impounded to others
%0.0	0									طلب تحويل ملف لقسم Demand of transferred file to section
%0.05	10							10		كفالة منع السفر Bail of prevention of travel
%0.01	1							1		أمر ضبط و إحضار مدين Arrest order and debtor arraignment
%7.91	1552	1214					249	89		رفع أمر ضبط و إحضار مدين Cancelling arrest order and debtor arraignment
%0.0	0									طلب إحضار سجين Aprisoner arraignment demand
%0.18	36	11			21			4		شهادة لمن يهمة الأمر Certificate whom it may concern
%0.10	19	9					2	8		إغلاق ملف File closed
%0.09	17	6						11		إعادة فتح ملف مغلق Re-open closed file
%0.02	3	3								إعادة فتح ملف تم تنفيذه Re-open an executed file
%0.01	2							2		تم التنفيذ Executed file
%0.01	1							1		تجديد أمر ضبط وإحضار مدين Renewal arrest order and debtor arraignment

Dependent\ Table (2) Number of executed procedures in prevention of travel section by the side and type of procedure during May 2019.

تابع/ جدول (2) عدد الإجراءات التي تم تنفيذها في قسم منع السفر حسب الجهة ونوع الإجراء خلال شهر مايو 2019م.

نسبة عدد الإجراءات للإجمالي Ratio of procedures to the total	الإجمالي Total	المطار Airport	مبارك الكبير Mubarak Al-Kabeer	الأحمدي Al-Ahmadi	الجهراء Al-Jahraa	الفروانية Al-Farwaniya	حولي Hawalli	العاصمة Capital	الجهة Side		نوع الإجراء Type of procedure
%0.00	0								إجراءات أخرى Other procedures		
%12.89	2530	2527					3		عدد الإجراءات No. of procedures		استمارة توريد Import form
	1040411	1040211					200		جملة المبالغ (د.ك) Total amount (K.D)		
%12.9	2530	2527					3		عدد الإجراءات No. of procedures		إيصال توريد Import receipt
	1040411	1040211					200		جملة المبالغ (د.ك) Total amount (K.D)		
%100.0	19630	9415	708	1952	1769	1978	2530	1278	الإجمالي الكلي Total		
	%100.0	%48.0	%3.61	%9.94	%9.0	%10.1	%12.89	%6.51	النسبة للإجمالي Ratio to the total		

شكل (2) عدد الإجراءات التي تم تنفيذها في قسم منع السفر حسب الجهة ونوع الإجراء خلال شهر مايو 2019م

Chart (2) Number of executed procedures in prevention of travel section by the side and type of procedure during May 2019

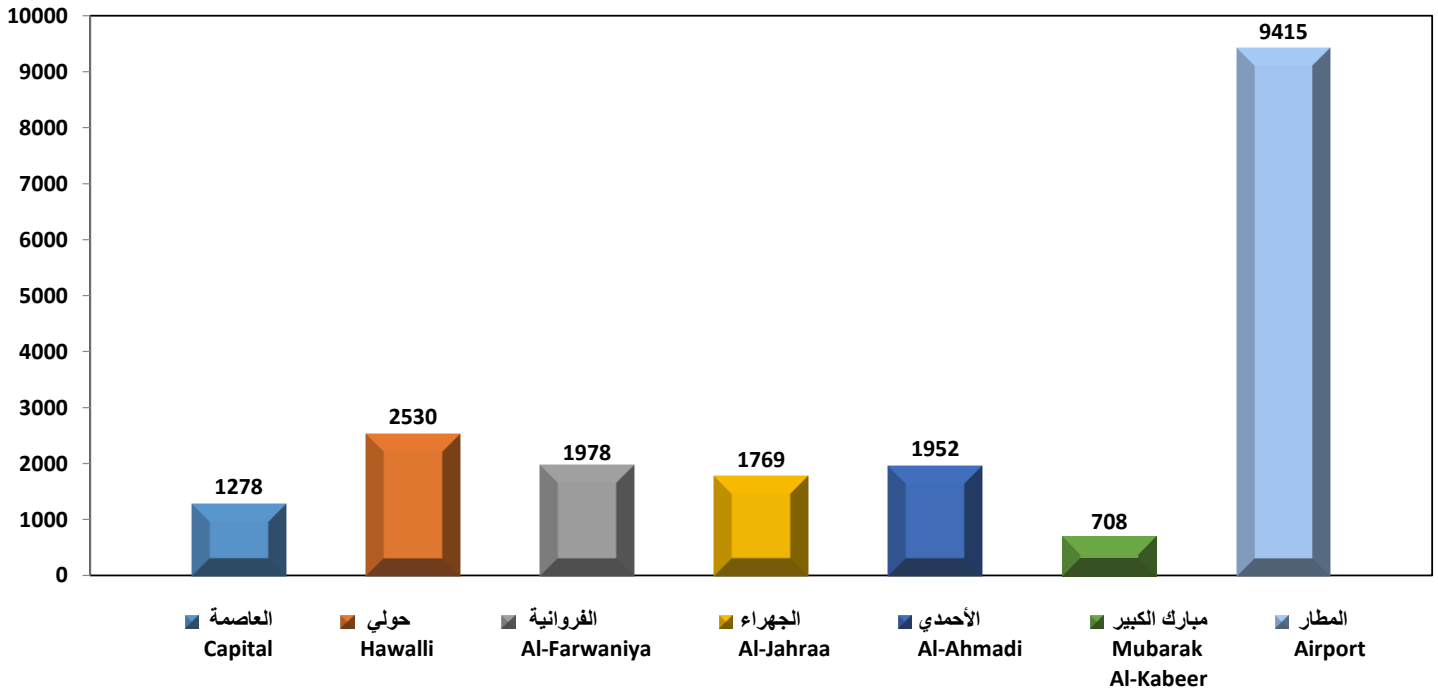


Table (3) Number of executed procedures in the leases section by the side and type of procedure during May 2019.

جدول (3) عدد الإجراءات التي تم تنفيذها في قسم الإيجارات حسب الجهة ونوع الإجراء شهر مايو 2019م.

نسبة عدد الإجراءات للإجمالي Ratio of procedures to the total	الإجمالي Total	مبارك الكبير Mubarak Al-Kabeer	الأحمدي Al-Ahmadi	الجهراء Al-Jahraa	الفروانية AL-Farwaniya	حولي Hawalli	العاصمة Capital	الجهة Side	نوع الإجراء Type of procedure
%3.10	201	19	26	21	57	38	40	إبذارات عرض جديدة New warnings display	
%0.0	0							طلب تحويل ملف لقسم Demand of transferred file to section	
%0.89	58	1			57			محضر إثبات حالة Record proof case	
%1.81	117	6	29	3		43	36	شهادة إيداع أجرة شهرية Monthly depositing a rent certificate	
%0.29	19	1			18			شهادة لمن يهيمه الامر Certificate whom it may concern	
%0.0	0							إغلاق ملف File closed	
%0.02	1			1				إعادة فتح ملف مغلق Re-open a closed file	
%0.05	3						3	إعادة فتح ملف تم تنفيذه Re-open an executed file	
%0.0	0							ضم ملف File annexed	
%0.0	0							انضمام ملف File joined	
%0.09	6		3			2	1	ملفات تم تنفيذها Executed files	
%0.0	0							محضر إيداع Record of deposit	
%0.0	0							محضر تسليم Record of delivery	
%0.0	0							كتاب إلى إدارة كتاب المحكمة الكلية - بيوع A letter to the administration of the court of first instance -sales	
%0.0	0							محضر استلام Record of receipt	
%0.0	0							طلب رفع حجز تنفيذي عن سيارة Demand of cancelling executive car impounded	
%0.0	0							تبلغ بالحضور Attendance notification	
%0.0	0							تكليف بالحضور Mandated attendance	
%5.09	330	34	65	33	68	54	76	عدد الإجراءات No.of procedures	استمارة توريد Import form
	1167057	56310	384397	200435	71025	40368	414522	جملة المبالغ (د.ك) Total amount (K.D)	
%80.51	5218	34	65	33	68	54	4964	عدد الإجراءات No.of procedures	ايصال توريد Import receipt
	4028396	56310	384397	200435	71025	40368	3275861	جملة المبالغ (د.ك) Total amount (K.D)	
%2.6	170	4	23	1	58	51	33	عدد الإجراءات No.of procedures	استمارة صرف Exchange form
	522991	587	57685	732	88015	227780	148192	جملة المبالغ (د.ك) Total amount (K.D)	
%2.90	188	9	24	1	64	57	33	عدد الإجراءات No.of procedures	أمر تأكيد صرف Order confirmation exchange
	575220	25647	60985	732	101155	238509	148192	جملة المبالغ (د.ك) Total amount (K.D)	
%2.62	170	4	23	1	58	51	33	عدد الإجراءات No.of procedures	إذن صرف Spend band
	522991	587	57685	732	88015	227780	148192	جملة المبالغ (د.ك) Total amount (K.D)	
%100.0	6481	112	258	94	448	350	5219	إجمالي الإجراءات Total of procedures	النسبة لإجمالي عدد الإجراءات Ratio to the total number of procedures
	%100.0	%1.73	%3.98	%1.45	%6.91	%5.40	%80.53		

Note: The amounts are approximated from fils to dinar.

ملاحظة: تم تقريب مبالغ الأفلان إلى دينار.

Table (4) Number of executed procedures in inheritance section during May 2019.

جدول (4) عدد الإجراءات التي تم تنفيذها في قسم التركات خلال شهر مايو 2019م.

نسبة عدد الإجراءات للإجمالي Ratio of procedures number to the total	عدد الإجراءات Number of procedures	نوع الإجراء Type of procedure	
%8.08	135	إنذارات عرض جديدة (الملفات الجديدة) New warnings display (New files)	
%0.0		محضر حجز تنفيذي بما للمدين لدى الغير Record of an executive impounded to other	
%0.0		الملفات المتداولة خلال الشهر Rotated files during the month	
%0.0		*كتب وشهادات ومحاضر صادرة Reservation and certificate and issued lecturer	
%0.0		*شهادة ايداع اجرة شهرية Monthly depositing a rent certificate	
%0.0		*شهادة لمن يهمه الأمر Certificate whom it may concern	
%0.0		*إغلاق ملف File closed	
%0.0		*إعادة فتح ملف (مغلق) Re-open a closed file	
%0.5	8	إعادة فتح ملف تم تنفيذه Re-open an executed file	
%0.1	1	ملفات تم تنفيذها Executed files	
%0.1	1	محضر اثبات حالة Record proof case	
%0.0		*رفع أمر ضبط و احضار مدين Cancelling arrest order and debtor arraignment	
%0.0		*محضر رفع حجز Lifting record impounded	
%0.12	2	عدد الإجراءات No.of procedures	استمارة توريد Import form
	6925	جملة المبالغ (د.ك) Total amount (K.D)	
%0.12	2	عدد الإجراءات No.of procedures	ايصال توريد Import receipt
	6925	جملة المبالغ (د.ك) Total amount (K.D)	
%30.3	507	عدد الإجراءات No.of procedures	استمارة صرف Exchange form
	1053824	جملة المبالغ (د.ك) Total amount (K.D)	
%30.46	509	عدد الإجراءات No.of procedures	أمر تأكيد صرف Order confirmation exchange
	1059829	جملة المبالغ (د.ك) Total amount (K.D)	
%30.3	506	عدد الإجراءات No.of procedures	اذن صرف Spend band
	1052793	جملة المبالغ (د.ك) Total amount (K.D)	
%100.0	1671	الإجمالي الكلي للإجراءات Total of procedures	

Note: The amounts are approximated from fils to dinar.

*Note: No procedures are recorded at this month.

Note: The demand of record of an executive impounded to other has been added from April 2019.

ملاحظة: تم تقريب مبالغ الأفلاس إلى دينار.

*ملاحظة: لم يسجل أي إجراء خلال هذا الشهر.

ملاحظة: تم إضافة إجراء محضر حجز تنفيذي بما للمدين لدى الغير ابتداء من شهر أبريل 2019.

Table (5) Number of received judicial papers in declaration section and number of delegates by the side and type of procedure during May 2019.

عدد المندوبين No. of delegates	نسبة المعن للوارد Declared ratio to received	نسبة المنجز للوارد Accomplished ratio to received	إجمالي الإجراءات Total of procedures	الأوراق الخارجية Foreign papers	محاضر إيداع Records of the deposit	إنذار عرض Display warning	إنذار رسمي Official warning	أوامر منع السفر Prevention of travel order	تتبع الحضور Attendance notifications	الأحكام المعنونة العادي والشخصي Declared judgments ordinary and personal	نوع الإجراء Type of procedure	الجهة Side
35	%76.9	%91.1	2187	51		243	551	1		1341	الوارد Received	العاصمة Capital
			1681			197	381	1		1102	المعن Declared	
			311	4		27	95			185	المعاد Repeated	
			1992	4	0	224	476	1	0	1287	المنجز Accomplished	
			195	47	0	19	75	0	0	54	المتبقي Remained	
25	%78.1	%84.6	3288			128	376			2784	الوارد Received	حولي Hawali
			2569			104	210			2255	المعن Declared	
			214			8	43			163	المعاد Repeated	
			2783	0	0	112	253	0	0	2418	المنجز Accomplished	
			505	0	0	16	123	0	0	366	المتبقي Remained	
22	%76.6	%84.7	948			68	195			685	الوارد Received	القروانية Al-Farwaniya
			726			56	147			523	المعن Declared	
			77			2	6			69	المعاد Repeated	
			803	0	0	58	153	0	0	592	المنجز Accomplished	
			145	0	0	10	42	0	0	93	المتبقي Remained	
15	%98.2	%98.2	2510			50	122			2338	الوارد Received	الأحمدي Al-Ahmadi
			2466			47	112			2307	المعن Declared	
			0								المعاد Repeated	
			2466	0	0	47	112	0	0	2307	المنجز Accomplished	
			44	0	0	3	10	0	0	31	المتبقي Remained	
14	%82.2	%86.5	303			12	72			219	الوارد Received	مبارك الكبير Mubarak Al-Kabeer
			249			12	55			182	المعن Declared	
			13				5			8	المعاد Repeated	
			262	0	0	12	60	0	0	190	المنجز Accomplished	
			41	0	0	0	12	0	0	29	المتبقي Remained	
24	%97.8	%98.6	1093			21	97			975	الوارد Received	الجهراء Al-Jahraa
			1069			21	91			957	المعن Declared	
			9				2			7	المعاد Repeated	
			1078	0	0	21	93	0	0	964	المنجز Accomplished	
			15	0	0	0	4	0	0	11	المتبقي Remained	
135	%84.8	%90.9	10329	51	0	522	1413	1	0	8342	الوارد Received	الإجمالي الكلي Total
			8760	0	0	437	996	1	0	7326	المعن Declared	
			624	4	0	37	151	0	0	432	المعاد Repeated	
			9384	4	0	474	1147	1	0	7758	المنجز Accomplished	
			945	47	0	48	266	0	0	584	المتبقي Remained	

شكل (3) النسبة المئوية للمنجز والمعلن من إجمالي الأوراق القضائية الواردة بالإدارة العامة للتنفيذ حسب الجهة خلال شهر مايو 2019م

Chart (3) The percentage of accomplished and declared from received judicial papers in general execution department by side during May 2019

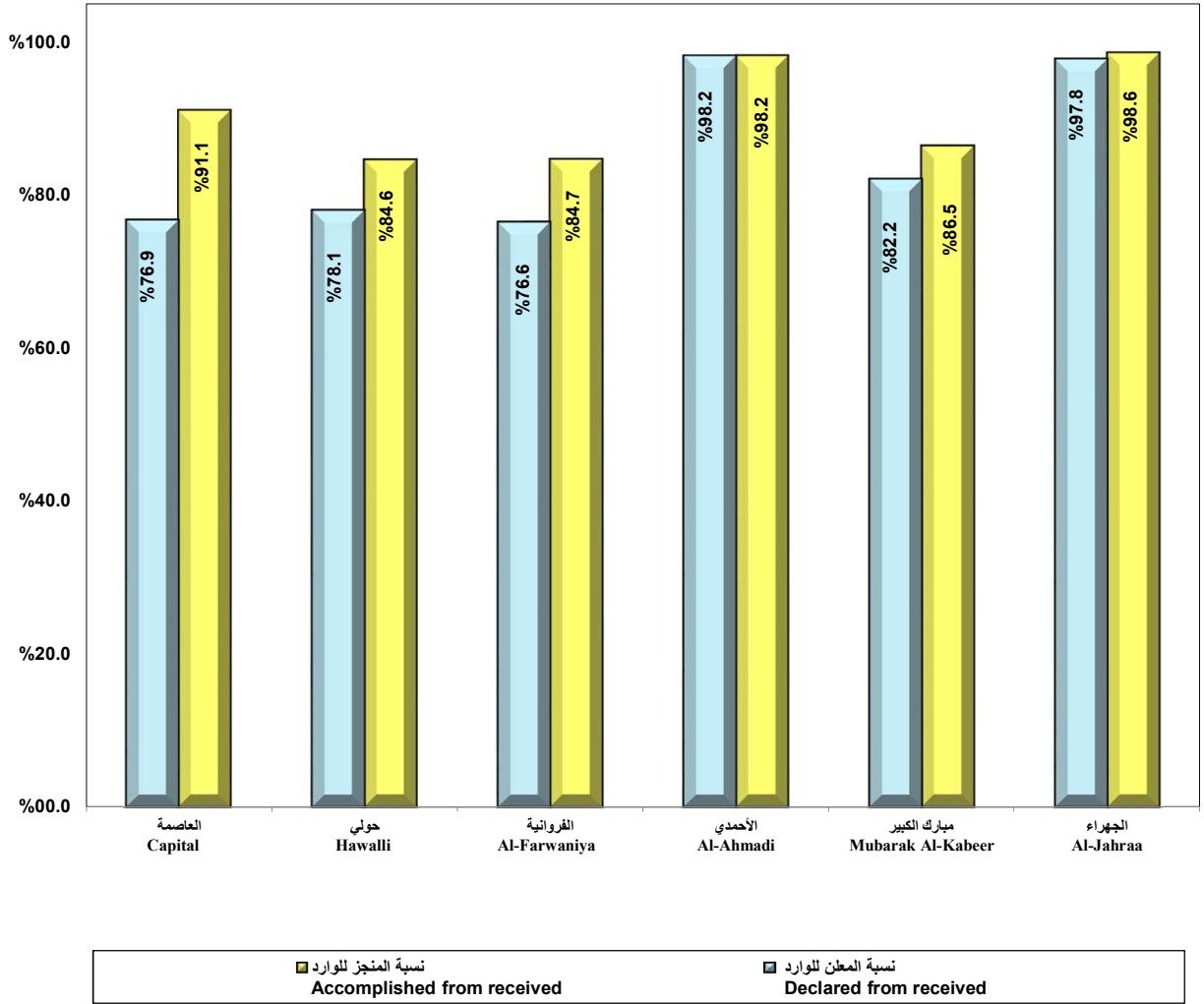


Table (6) The percentage of accomplished and declared to received judicial papers by side order during May 2019.

جدول (6) النسبة المئوية للمنجز والمعلن لإجمالي الأوراق القضائية الواردة حسب ترتيب الجهة خلال شهر مايو 2019م.

السادس	الخامس	الرابع	الثالث	الثاني	الأول	الترتيب	النسبة المئوية
Sixth	Fifth	Forth	Third	Second	First	Order	Percentage
حولي	الفروانية	مبارك الكبير	العاصمة	الأحمدي	الجهراء	الجهة	المنجز To accomplished
Hawalli	Al-Farwaniya	Mubarak Al-Kabeer	Capital	Al-Ahmadi	Al-Jahraa	Side	
						النسبة	
						Ratio	
الفروانية	العاصمة	حولي	مبارك الكبير	الجهراء	الأحمدي	الجهة	للمعلن To declared
Al-Farwaniya	Capital	Hawalli	Mubarak Al-Kabeer	Al-Jahraa	Al-Ahmadi	Side	
						النسبة	
						Ratio	

Table (7) Number of received judicial papers and acted in declaration section by the side and type of procedure during May 2019 in comparisons with the same month from the last year.

جدول (7) عدد الأوراق القضائية الواردة وما تم بها في قسم الإعلان حسب الجهة ونوع الإجراء خلال شهر مايو 2019م مقارنة بنفس الشهر من العام السابق.

نسبة المعطن للوارد Declared ratio to received	نسبة المنجز للوارد Accomplished ratio to received	إجمالي الإجراءات Total of procedures	الأوراق الخارجة Foreign papers	محاضر ايداع Records of the deposit	إشعار عرض Display warning	إشعار رسمي Official warning	أوامر منع السفر Prevention of travel order	تبايع الحضور Attendance notifications	الأحكام المعتلة العادي والشخصي Declared judgment ordinary and personal	نوع الإجراء Type of procedure	السنة Year	الجهة Side
%76.9	%91.1	2187	51		243	551	1		1341	الوارد Received	2019	العاصمة Capital
		1681			197	381	1		1102	المعطن Declared		
		1992	4		224	476	1		1287	المنجز Accomplished		
%65.3	%87.1	3465	43		201	671	21	5	2524	الوارد Received	2018	العاصمة Capital
		2262			184	402		2	1674	المعطن Declared		
		3017			193	515	21	4	2284	المنجز Accomplished		
%78.1	%84.6	3288			128	376			2784	الوارد Received	2019	حولي Hawalli
		2569			104	210			2255	المعطن Declared		
		2783			112	253			2418	المنجز Accomplished		
%86.3	%91.8	3793			210	518			3065	الوارد Received	2018	حولي Hawalli
		3272			192	393			2687	المعطن Declared		
		3481			196	432			2853	المنجز Accomplished		
%76.6	%84.7	948			68	195			685	الوارد Received	2019	القروائية Al-Farwaniya
		726			56	147			523	المعطن Declared		
		803			58	153			592	المنجز Accomplished		
%90.0	%93.4	2909			77	271	2		2559	الوارد Received	2018	القروائية Al-Farwaniya
		2619			71	209	2		2337	المعطن Declared		
		2716			74	238	2		2402	المنجز Accomplished		
%98.2	%98.2	2510			50	122			2338	الوارد Received	2019	الأحمدي Al-Ahmadi
		2466			47	112			2307	المعطن Declared		
		2466			47	112			2307	المنجز Accomplished		
%95.4	%96.9	2068			96	183			1789	الوارد Received	2018	الأحمدي Al-Ahmadi
		1973			93	158			1722	المعطن Declared		
		2003			93	162			1748	المنجز Accomplished		

Dependant / table (7) Number of received judicial papers and acted in declaration section by the side and type of procedure during May 2019 in comparisons with the same month from the last year.

تابع / جدول (7) عدد الأوراق القضائية الواردة وما تم بها في قسم الإعلان حسب الجهة ونوع الإجراء خلال شهر مايو 2019م مقارنة بنفس الشهر من العام السابق.

نسبة المعن للوارد Declared ratio to received	نسبة المنجز للوارد Acomplished ratio to received	إجمالي الإجراءات Total of procedures	الأوراق الخارجية Foreign papers	محاضر ايداع Records of the deposit	إشعار عرض Display warning	إشعار رسمي Official warning	أوامر منع السفر Prevention of travel order	تبليغ الحضور Attendance notifications	الأحكام المعننة العادي والشخصي Declared judgment ordinary and personal	نوع الإجراء Type of procedure	السنة Year	الجهة Side
%82.2	%86.5	303			12	72			219	الوارد Received	2019	مبارك الكبير Mubarak Al-Kabeer
		249			12	55			182	المعن Declared		
		262			12	60			190	المنجز Accomplished		
%92.1	%93.8	533			20	135			378	الوارد Received	2018	مبارك الكبير Mubarak Al-Kabeer
		491			20	120			351	المعن Declared		
		500			20	123			357	المنجز Accomplished		
%97.8	%98.6	1093			21	97			975	الوارد Received	2019	الجهراء Al-Jahraa
		1069			21	91			957	المعن Declared		
		1078			21	93			964	المنجز Accomplished		
%97.9	%99.5	1899			22	140			1737	الوارد Received	2018	الجهراء Al-Jahraa
		1859			22	127			1710	المعن Declared		
		1890			22	138			1730	المنجز Accomplished		
%84.8	%90.9	10329	51	0	522	1413	1	0	8342	الوارد Received	2019	الإجمالي الكلي Total
		8760	0	0	437	996	1	0	7326	المعن Declared		
		9384	4	0	474	1147	1	0	7758	المنجز Accomplished		
%85.1	%92.8	14667	43	0	626	1918	23	5	12052	الوارد Received	2018	الإجمالي الكلي Total
		12476	0	0	582	1409	2	2	10481	المعن Declared		
		13607	0	0	598	1608	23	4	11374	المنجز Accomplished		

Table (8) Number of executed procedures in the Family court execution by the side and type of procedure during May 2019.

جدول (8) عدد الإجراءات التي تم تنفيذها في تنفيذ محكمة الأسرة حسب الجهة ونوع الإجراء خلال شهر مايو 2019م.

نسبة عدد الإجراءات الإجمالي Ratio of procedures number to the total	الإجمالي Total	مبارك الكبير Mubarak Al-Kabeer	الأحمدي Al-Ahmadi	الجهراء Al-Jahraa	الفرانجية Al-Farwaniya	حوالي Hawalli	العاصمة Capital	الجهة Side
								نوع الإجراء Type of procedure
%3.2	922	106	168	119	176	213	140	تكليف بالحضور Mandated attendance
%4.49	1277	205	575	81	7	14	395	محضر حجز تنفيذي بما للمدين لدى الغير Record of an executive impounded to others
%0.85	242	36	54	24	42	31	55	محضر بتعديل الخصم الذي يتم من مرتب Record modify discount which is from salary
%0.72	204	48	41	21	21	19	54	محضر رفع حجز Lifting record impounded
%1.05	299	52	84	30	47	34	52	محضر حجز تنفيذي بصورة دورية (لمرتب) Record of an executive impounded periodically (to salary)
%1.10	295	45	55	38	66	54	37	طلب حجز و ضبط سيارة Demand of a car impounded and adjust
%0.16	45	7	13	6	6	6	7	طلب ضبط سيارة Demand of an adjust car
%0.53	152	19	32	20	32	32	17	طلب رفع حجز تنفيذي عن سيارة Demand of cancelling an executive impounded of a car
%0.30	85	11	13	13	19	16	13	محضر تنازل Record disclaimer
%7.53	2139	672	287	117	195	164	704	محضر إثبات حالة Record proof case
%0.57	161	18	23	19	25	54	22	محضر رؤية محضون Record the seeing to whom under custody
%0.28	79	11	8	6	18	22	14	محضر استلام مبلغ خارج الإدارة Record receipts amount of money outside the department
%0.11	32	1			1		30	طلب حجز تنفيذي Demand of an executive impounded
%11.83	3361	397	787	395	787	433	562	طلب حجز تنفيذي بما للمدين لدى الغير Demand of an executive impounded a debtor's to others
%0.76	216	25	52	27	50	23	39	طلب ضبط و إحضار مدين Arrest demand and debtor arraignment
%1.02	291	28	70	53	64	45	31	أمر ضبط و إحضار مدين Arrest order and debtor arraignment
%0.53	152	12	42	19	28	24	27	تجديد أمر ضبط و إحضار مدين Renew Arrest order and debtor arraignment
%0.61	172	10	30	43	35	33	21	رفع أمر ضبط و إحضار مدين Cancelling arrest order and debtor arraignment
%0.48	136	3					133	طلب تحويل ملف لقسم Demand of transferred file to section

Dependant / table (8) Number of executed procedures in the Family court execution by the side and type of procedure during May 2019.

تابع / جدول (8) عدد الإجراءات التي تم تنفيذها في تنفيذ محكمة الأسرة حسب الجهة ونوع الإجراء خلال شهر مايو 2019م.

نسبة عدد الإجراءات للإجمالي Ratio of procedures number to the total	الإجمالي Total	مبارك الكبير Mubarak Al-Kabeer	الأحمدي Al-Ahmadi	الجهراء Al-Jahraa	الفروانية Al-Farwaniya	حوالي Hawali	العاصمة Capital	الجهة Side	نوع الإجراء Type of procedure
%0.8	239	56	45	43	27	19	49	طلب رفع حجز Lifting demand impounded	
%4.76	1352	114	258	349	323	153	155	شهادة لمن يهيمه الأمر Certificate whom it may concern	
%0.19	54	3	1	11	1	26	12	ملفات تم تنفيذها Executed files	
%10.27	2919	727	445	238	273	336	900	إجراءات أخرى Other procedures	
%8.79	2499	268	417	411	530	514	359	عدد الإجراءات No. of procedures	استمارة توريد Import form
	1073109	145502	184527	128141	237641	200893	176405	جملة المبالغ (د.ك) Total amount (K.D)	
%22.42	6373	268	417	411	530	514	4233	عدد الإجراءات No. of procedures	إيصال توريد Import receipt
	2017539	145502	184527	128141	237641	200893	1120835	جملة المبالغ (د.ك) Total amount (K.D)	
%5.21	1482	141	134	157	255	371	424	عدد الإجراءات No. of procedures	استمارة صرف Exchange form
	688136	129726	59824	101011	136206	22419	238950	جملة المبالغ (د.ك) Total amount (K.D)	
%5.21	1482	141	135	155	256	371	424	عدد الإجراءات No. of procedures	أمر تأكيد صرف Order confirmation exchange
	881036	129726	60624	93011	136306	222419	238950	جملة المبالغ (د.ك) Total amount (K.D)	
%5.21	1481	141	134	156	255	371	424	عدد الإجراءات No. of procedures	إذن صرف Spend band
	887371	129726	59824	100246	136206	222419	238950	جملة المبالغ (د.ك) Total amount (K.D)	
%0.99	281	34	66	47	46	48	40	عدد الإجراءات No. of procedures	استمارة قيد Registration form
	113495	10449	21120	19553	16546	30932	14895	جملة المبالغ (د.ك) Total amount (K.D)	
%100.0	28422	3599	4386	3009	4115	3940	9373	الإجمالي الكلي Total	
	%100.0	%12.66	%15.43	%10.6	%14.5	%13.86	%32.98	النسبة للإجمالي Ratio to the total	

Table (9) Number of procedures in the department by side and type of procedure during May 2019.

جدول (9) عدد إجراءات الإدارة حسب الجهة و نوع الإجراء خلال شهر مايو 2019م.

الإجمالي Total	المطار Airport	مبارك الكبير Mubarak Al-Kabeer	الأحمدي Al-Ahmadi	الجهراء Al-Jahraa	الفروانية Al-Farwaniya	حولي Hawalli	العاصمة Capital	الجهة Side نوع الإجراء Type of procedure
249486	15139	14852	33452	24480	41905	53520	66138	عدد الإجراءات المنفذة Number of accomplished procedures
19630	9415	708	1952	1769	1978	2530	1278	منع السفر Prevention of travel
6481		112	258	94	448	350	5219	الإيجارات Leases
1671							1671	التركات Inheritance
28422		3599	4386	3009	4115	3940	9373	تنفيذ محكمة الأسرة Family court execution

Table (10) The monthly total production of image for all sides during May 2019.

جدول (10) إجمالي الإنتاجية الشهرية لمستخدمي نظام المسح الضوئي لكافة الجهات خلال شهر مايو 2019م.

عدد الصفحات Number of pages	عدد الوثائق Number of documents	الجهة Side
29480	5789	العاصمة Capital
9729	3514	حولي Hawalli
6641	3450	الفروانية Al-Farwaniya
20023	5468	الجهراء Al-Jahraa
23586	7849	الأحمدي Al-Ahmadi
6778	2674	مبارك الكبير Mubarak Al-Kabeer
3776	2080	تنفيذ محكمة الأسرة (العاصمة) Family court execution (Capital)
135	111	مكتب صليبية Sulaibiya office
975	443	مركز المطار Airport center
1988	546	تنفيذ محكمة الأسرة (الجهراء) Family court execution (Al-Jahraa)
3779	946	تنفيذ محكمة الأسرة (الفروانية) Family court execution (Al-Farwaniya)
4883	1561	تنفيذ محكمة الأسرة (الأحمدي) Family court execution (Al-Ahmadi)
3644	789	تنفيذ محكمة الأسرة (حولي) Family court execution (Hawalli)
9772	2940	تنفيذ محكمة الأسرة (مبارك الكبير) Family court execution (Mubarak Al-Kabeer)
125189	38160	الإجمالي Total

Note: Family court execution (Al-Ahmadi) has been added from June 2018.

Note: Family court execution (Mubarak Al-Kabeer) has been added from September 2018.

Note: Family court execution (Al-Jahraa , Al-Farwaniya , Hawalli) had been added from December 2018.

ملاحظة: تم إضافة تنفيذ محكمة الأسرة (الأحمدي) ابتداء من شهر يونيو 2018م.

ملاحظة: تم إضافة تنفيذ محكمة الأسرة (مبارك الكبير) ابتداء من شهر سبتمبر 2018م.

ملاحظة: تم إضافة تنفيذ محكمة الأسرة (الجهراء ، الفروانية ، حولي) ابتداء من شهر ديسمبر 2018م.

التحليل الإحصائي لإنجازات الإدارة العامة للتنفيذ

أولاً : أقسام التنفيذ:

من جدول (1) يتضح ما يلي:

- بلغ إجمالي إجراءات أقسام التنفيذ المختلفة 249483 إجراء خلال شهر مايو 2019م موزعة كالتالي:

1. نوع الإجراء:

- تشكل إجراءات طلب حجز تنفيذي بما للمدين لدى الغير العدد الأكبر من الإجراءات حيث بلغت نسبتها 24.8% من إجمالي الإجراءات، بينما شكلت إجراءات فتح ملف (لتعديل نفقة) أقل الإجراءات عدداً بنسبة 0.04%.

2. الجهة:

- تشكل إجراءات فرع العاصمة العدد الأكبر من حيث عدد الإجراءات خلال هذا الشهر حيث تمثل نسبتها 26.5% من إجمالي الإجراءات في الفروع، تليها إجراءات فرع حولي بنسبة 21.5%، في حين جاء فرع مبارك الكبير وفرع المطار الأقل عدداً في الإجراءات بنسبة 6.0% و 6.1% على الترتيب.

ثانياً: أقسام منع السفر:

من جدول (2) يتضح ما يلي:

- بلغ إجمالي إجراءات أقسام منع السفر المختلفة 19630 إجراء خلال شهر مايو 2019م موزعة كالتالي:

1. نوع الإجراء:

- بلغت إجراءات أمر منع سفر 6991 إجراء وبنسبة 35.6% وهي النسبة الأكبر من الإجراءات، ثم إجراءات أمر رفع منع سفر بنسبة 20.6%، في حين شكلت إجراءات أمر حبس مدين (توقيف) وإجراءات أمر ضبط وإحضار مدين وإجراءات تجديد أمر ضبط وإحضار مدين أقل الإجراءات عدداً وبنسبة 0.01% لكلٍ منهم خلال هذا الشهر.

2. الجهة:

- تشكل إجراءات فرع المطار النسبة الأكبر من حيث عدد الإجراءات حيث بلغت نسبتها 48.0% من إجمالي إجراءات الفروع، في حين جاء فرع مبارك الكبير الأقل عدداً من حيث الإجراءات بنسبة 3.6%.

ثالثاً: أقسام الإيجارات:

من جدول (3) يتضح ما يلي:

- بلغ إجمالي إجراءات أقسام الإيجارات 6481 إجراء خلال شهر مايو 2019م موزعة كالتالي:

1. نوع الإجراء:

- جاءت إجراءات إيصال التوريد في المرتبة الأولى خلال هذا الشهر بعدد 5218 إجراء وبنسبة 80.5%، بينما جاءت إجراءات إعادة فتح ملف مغلق في المرتبة الأخيرة وبنسبة 0.02%.

2. الجهة:

- تشكل إجراءات فرع العاصمة العدد الأكبر من حيث عدد الإجراءات بنسبة 80.5%، في حين جاءت معاملات فرعي الجهراء ومبارك الكبير الأقل عدداً بنسبة 1.5% و 1.7% على الترتيب.

رابعاً: قسم التركات:

من جدول (4) يتضح ما يلي:

- بلغ إجمالي عدد الإجراءات المختلفة بقسم التركات 1671 إجراء خلال شهر مايو 2019م.
- تشكل إجراءات أمر تأكيد صرف النسبة الأعلى من إجمالي إجراءات قسم التركات وبنسبة 30.5%، تليها إجراءات استمارة صرف وإجراءات إذن صرف بنسبة 30.3% لكلٍ منهما.
- جاءت أقل الإجراءات عدداً في إجراءات ملفات تم تنفيذها وإجراءات محضر إثبات حالة وإجراءات استمارة توريد وإجراءات إيصال توريد بنسبة 0.1% لكلٍ منهم.

خامساً: أقسام الإعلان:

من جدول (7) يتضح ما يلي:

1. الأوراق القضائية الواردة والمعلنة والمنجزة:

- بلغ إجمالي عدد الأوراق القضائية الواردة خلال هذا الشهر 10329 ورقة أعلن منها 8760 ورقة أي بنسبة 84.8% من إجمالي الوارد، وتم إنجاز 9384 ورقة وبنسبة 90.9% من إجمالي الوارد، وبمقارنة هذه الأرقام مع الشهر المناظر من العام السابق يتضح ما يلي:
 - انخفض عدد الأوراق القضائية المعلنة خلال هذا الشهر مقارنة بنظيرها من العام السابق بمقدار 3716 ورقة وبنسبة 29.8%.
 - انخفض عدد الأوراق القضائية المنجزة خلال هذا الشهر مقارنة بنظيرها من العام السابق بمقدار 4223 ورقة وبنسبة 31.0%.

2. الجهة:

- انخفضت نسبة الأوراق القضائية المنجزة للواردة خلال هذا الشهر عن نظيرها من العام السابق بنسبة 1.9%، وذلك بسبب انخفاضها في بعض المحافظات، حيث انخفضت في محافظة الفروانية بنسبة 8.7% وهي الأكثر انخفاضاً، تليها محافظتي مبارك الكبير وحولي بنسبة 7.3% و 7.2% على الترتيب، وأخيراً محافظة الجهراء بنسبة 0.9%.
- بينما جاء الارتفاع في نسبة الأوراق القضائية المنجزة للواردة في محافظتي العاصمة والأحمدي بنسبة 4.0% و 1.3% على الترتيب.
- انخفضت نسبة الأوراق القضائية المعلنة للواردة خلال هذا الشهر عن نظيرها من العام السابق بنسبة 0.3%، وذلك بسبب انخفاضها في بعض المحافظات، حيث انخفضت في محافظة الفروانية بنسبة 13.4% وهي الأكثر انخفاضاً، تليها محافظة مبارك الكبير بنسبة 9.9%، ثم محافظة حولي بنسبة 8.2%، وأخيراً محافظة الجهراء بنسبة 0.1%.
- بينما جاء الارتفاع في نسبة الأوراق القضائية المعلنة للواردة في محافظة العاصمة بنسبة 11.6%، ثم محافظة الأحمدية بنسبة 2.8%.

سادساً: أقسام تنفيذ محكمة الأسرة:

من جدول (8) يتضح ما يلي:

- بلغ إجمالي عدد الإجراءات 28422 إجراء خلال شهر مايو 2019م موزعة كالتالي:

1. نوع الإجراء:

- جاءت إجراءات إيصال التوريد في المرتبة الأولى من إجمالي الإجراءات خلال هذا الشهر وبنسبة 22.4%، بينما جاءت إجراءات طلب حجز تنفيذي الأقل عدداً وبنسبة 0.1% خلال هذا الشهر.

2. الجهة:

- تشكل معاملات محافظة العاصمة النسبة الأكبر من عدد الإجراءات خلال هذا الشهر وبنسبة 33.0%، ثم محافظة الأحمدية بنسبة 15.4%، تليها محافظتي الفروانية وحولي بنسبة 14.5% و 13.9% على الترتيب، ثم محافظة مبارك الكبير بنسبة 12.7%، وأخيراً محافظة الجهراء بنسبة 10.6%.