

Table (1)

جدول (1)

Number of procedures in general execution department  
by the side and type of procedure during February 2024  
in comparisons with the same month from the last year.

عدد الإجراءات بالإدارة العامة للتنفيذ حسب الجهة ونوع  
الإجراء خلال شهر فبراير 2024م مقارناً بنفس  
الشهر من العام السابق.

نسبة عدد الإجراءات الإجمالي Ratio of procedures to the total	الإجمالي Total	المنفذ / الصليبية / جمعية المحامين Ports/ Al-Sulaibiya/ Lawyers association	الفرانجية Al-Farwaniya	مبارك الكبير Mubarak Al-Kabeer	الجهراء Al-Jahraa	الأحمدي Al-Ahmadi	حولي Hawalli	العاصمة Capital	الجهة Side
									نوع الإجراء Type of procedure
%0.23	1663		217	84	118	166	346	732	إعادة فتح ملف مغلق Re-open closed file
%0.45	3263	2	675	262	850	579	522	373	شهادة لمن يهيمه الأمر Certificate whom it may concern
%0.01	64			7	10	15	21	11	فتح ملف (لتعديل نفقة) Open file (Adjustment expense)
%0.02	138	6	14	3	23	42	20	30	إعادة فتح ملف تم تنفيذه Re-open an executed file
%0.49	3589	670	577	224	498	609	401	610	إخطار بتنفيذ حكم Notice for judgment execution
%4.36	31988		5957	3241	5255	5637	5648	6250	إذن صرف Spend band
%0.10	745	1	128	33	43	218	187	135	استمارة تحصيل رسوم Collection form fees
%3.14	23040	1108	749	390	528	1032	811	18422	استمارة توريد Import form
%0.97	7141		995	515	1122	1259	1252	1998	استمارة صرف Exchange form
%1.54	11271		2311	588	1176	2190	1707	3299	إعلان بالصيغة التنفيذية للحكم من التنفيذ Announcement of the executory form of the ruling from execution
%0.13	919		73	41	29	69	201	506	إغلاق ملف File closed
%0.94	6909		1019	513	1123	1275	1259	1720	أمر تأكيد صرف Order confirmation exchange
%0.52	3812	58	697	193	499	629	488	1248	أمر رفع منع سفر Order of cancelling a prevention of travel
%0.76	5564	1	483	93	227	395	628	3737	إيصال تحصيل رسوم Collection receipt fees
%2.46	18017	1104	749	390	528	1032	811	13403	إيصال توريد Import receipt
%0.35	2536		336	327	179	702	643	349	ملفات تم تنفيذها Executed files
%0.07	524					11	4	509	طلب تحويل ملف لقسم Demand of transferred file to section
%0.09	624		103	38	33	123	226	101	طلب تنفيذ حكم Demand for judgment execution
%0.12	896		106	36	56	113	201	384	طلب حجز تنفيذي Demand of an executive impounded
%48.25	353765		69201	29191	27734	69027	69271	89341	طلب حجز تنفيذي بما للمدين لدى الغير Demand of an executive impounded to others
%1.03	7584		1603	490	803	1906	1145	1637	طلب حجز وضبط سيارة Demand of car impounded and adjust

## Dependant / table (1)

تابع / جدول (1)

Number of procedures in general execution department  
by the side and type of procedure during February 2024  
in comparisons with the same month from the last year.

عدد الإجراءات بالإدارة العامة للتنفيذ حسب الجهة ونوع  
الإجراء خلال شهر فبراير 2024م مقارناً بنفس  
الشهر من العام السابق.

نسبة عدد الإجراءات للإجمالي Ratio of procedures to the total	الإجمالي Total	المنافذ / الصليبية / جمعية المحامين Ports/ Al-Sulabiya/ Lawyers association	الفروانية Al-Farwaniya	مبارك الكبير Mubarak Al-Kabeer	الجهراء Al-Jahraa	الأحمدي Al-Ahmadi	حولي Hawalli	العاصمة Capital	الجهة Side		نوع الإجراء Type of procedure
%0.31	2275		393	284	153	294	285	866	طلب رفع حجز		Lifting demand impounded
%0.60	4400	32	924	325	705	933	664	817	طلب رفع حجز تنفيذي عن سيارة		Demand of cancelling executive car impounded
%1.13	8319		1974	712	1119	2111	1421	982	طلب منع سفر		Prevention of travel demand
%0.79	5817	698	933	525	328	714	1383	1236	محضر إثبات حالة		Record proof case
%0.29	2111	1	454	156	365	449	415	271	محضر استلام مبلغ خارج الإدارة		Record receipts amount of money outside the department
%29.69	217693		51255	21584	13373	29801	28663	73017	محضر حجز تنفيذي بما للمدين لدى الغير		Record of an executive impounded to other
%1.17	8588		343	1524	194	845	466	5216	محضر رفع حجز		Lifting record impounded
%100.0	733255	3681	142269	61769	57071	122176	119089	227200	فبراير 2024		الإجمالي الكلي General total
	497610	2897	77834	39640	50185	67260	114454	145340	فبراير 2023		
	%47.36	%27.06	%82.79	%55.82	%13.72	%81.65	%4.05	%56.32	نسبة التغير		

شكل (1) عدد الإجراءات بالإدارة العامة للتنفيذ حسب الجهة خلال شهر فبراير 2024م مقارناً بنفس الشهر من العام السابق

Chart (1) Number of procedures in general execution department by the side during February 2024 in comparisons with the same month from the last year

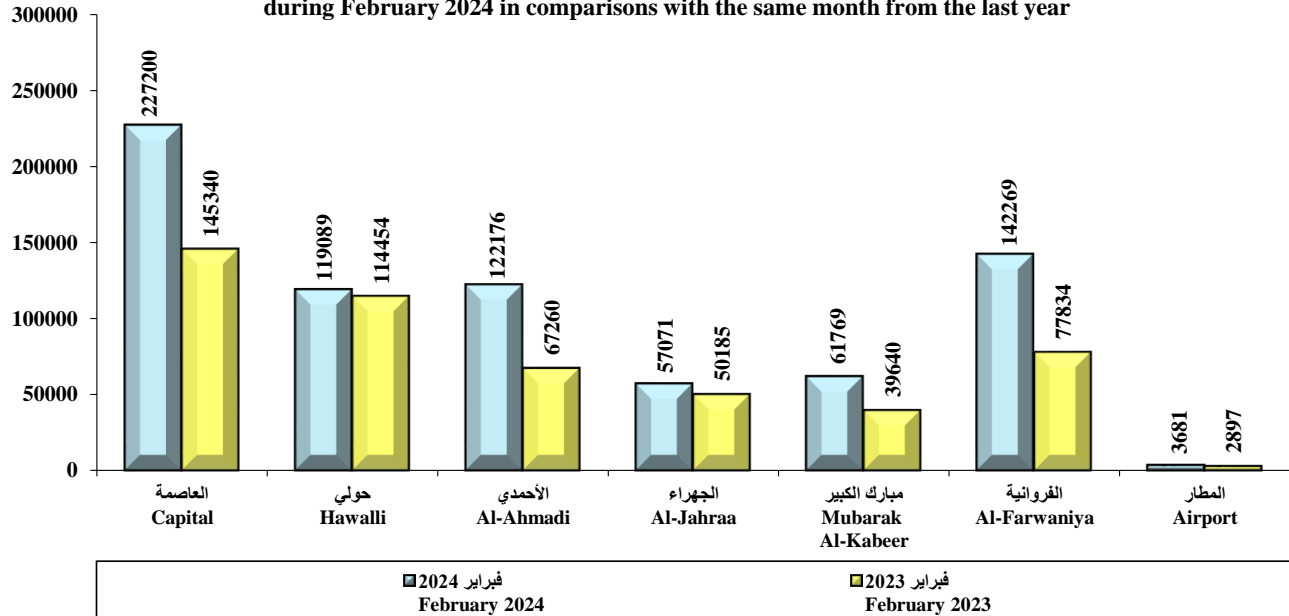


Table (2)

Number of executed procedures in prevention of travel section  
by the side and type of procedure during February 2024  
in comparisons with the same month from the last year.

جدول (2)  
عدد الإجراءات التي تم تنفيذها في قسم منع السفر حسب  
الجهة ونوع الإجراء خلال شهر فبراير 2024م مقارنة  
بنفس الشهر من العام السابق.

نسبة عدد الإجراءات الاجرائية Ratio of procedures to the total	الاجمالي Total	المناقد / الصليبية / جمعية المحامين Ports / Al-Sulabiya/ Lawyers association	الفروانية Al-Farwaniya	مبارك الكبير Mubarak Al-Kabeer	الجهراء Al-Jahraa	الأحمدي Al-Ahmadi	حوالي Hawalli	العاصمة Capital	الجهة Side	نوع الإجراء Type of procedure
%0.01	2							2		إعادة فتح ملف مغلق Re-open closed file
%0.30	53	2					39	12		شهادة لمن يهمة الأمر Certificate whom it may concern
%0.13	23	6						17		إعادة فتح ملف تم تنفيذه Re-open an executed file
%3.81	670	670								اخطار بتنفيذ حكم Notice for judgment execution
%21.70	3811	58	697	193	499	629	488	1247		أمر رفع منع سفر Order of cancelling a prevention of travel
%51.27	9006		1974	726	1103	2689	1534	980		أمر منع سفر Order of prevention of travel
%0.02	4							4		إيصال استلام إنذار / حكم Received a warning receipt / judgment
%0.08	14							14		تم التنفيذ Executed file
%0.20	35	32						3		طلب رفع حجز تنفيذي عن سيارة Demand of cancelling executive car impounded
%2.09	368							368		طلب سفرة واحدة Single trip demand
%0.03	5							5		طلب منع سفر Prevention of travel demand
%0.09	16							16		كفالة منع السفر Bail of prevention of travel
%4.12	723	698						25		محضر إثبات حالة Record proof case
%0.01	2	1						1		أخرى Other

Number of executed procedures in prevention of travel section  
by the side and type of procedure during February 2024  
in comparisons with the same month from the last year.

عدد الإجراءات التي تم تنفيذها في قسم منع السفر حسب  
الجهة ونوع الإجراء خلال شهر فبراير 2024 مقارناً  
بنفس الشهر من العام السابق.

نسبة عدد الإجراءات للإجمالي Ratio of procedures to the total	الإجمالي Total	المناقص / الصليبية / جمعية المحامين Ports / Al-Sulabiya/ Lawyers association	الفروانية Al-Farwaniya	مبارك الكبير Mubarak Al-Kabeer	الجهراء Al-Jahraa	الأحمدي Al-Ahmadi	حولي Hawalli	العاصمة Capital	الجهة Side		نوع الإجراء Type of procedure
									عدد الإجراءات No. of procedures	جملة المبالغ (د.ك.) Total amount (K.D)	
%8.07	1418	1108						310	عدد الإجراءات No. of procedures	استمارة توريد Import form	
	1,005,197	783,036						222,161	جملة المبالغ (د.ك.) Total amount (K.D)		
%8.05	1414	1104						310	عدد الإجراءات No. of procedures	إيصال توريد Import receipt	
	1002689	780,528						222,161	جملة المبالغ (د.ك.) Total amount (K.D)		
%0.01	1	1							عدد الإجراءات No. of procedures	استمارة تحصيل رسوم Collection form fees	
	15	15							جملة المبالغ (د.ك.) Total amount (K.D)		
%0.01	1	1							عدد الإجراءات No. of procedures	إيصال تحصيل رسوم Collection receipt fees	
	15	15							جملة المبالغ (د.ك.) Total amount (K.D)		
%100.0	17566	3681	2671	919	1602	3318	2061	3314	فبراير 2024 February 2024	الإجمالي الكلي للإجراءات General total of procedures	
	11892	2897	2007	737	1365	916	1520	2450	فبراير 2023 February 2023		
	%47.71	%27.06	%33.08	%24.69	%17.36	%262.23	%35.59	%35.27	نسبة التغير Change ratio		

شكل (2) عدد الإجراءات التي تم تنفيذها في قسم منع السفر حسب الجهة  
خلال شهر فبراير 2024 مقارناً بنفس الشهر من العام السابق

Chart (2) Number of executed procedures in prevention of travel section  
during February 2024 in comparisons with the same month from the last year

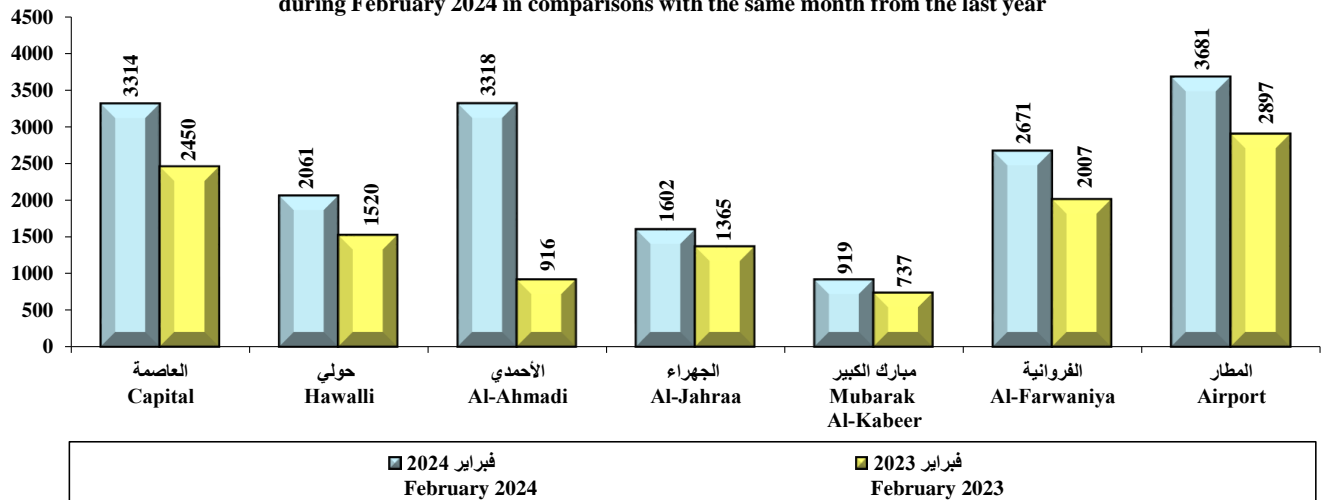


Table (3)

Number of executed procedures in the leases section by the side and type of procedure during February 2024 in comparisons with the same month from the last year.

(3) جدول

عدد الإجراءات التي تم تنفيذها في قسم الإيجارات حسب الجهة ونوع الإجراء خلال شهر فبراير 2024م مقارنة بنفس الشهر من العام السابق.

نسبة عدد الإجراءات الاجمالي Ratio of procedures to the total	الاجمالي Total	الغروامية Al-Farwamiya	مبارك الكبير Mubarak Al-Kabeer	الجهراء Al-Jahraa	الاحمدي Al-Ahmadi	حولي Hawalli	العاصمة Capital	الجهة Side	
								نوع الإجراء Type of procedure	
-	251	38	6	25	25	90	67	عدد ملفات الإيجارات الجديدة Number of new leases files	
-								إعادة فتح ملف تم تنفيذه Re-open an executed file	
%0.70	94	18	15	2	26	3	30	شهادة إيداع اجرة شهرية Monthly depositing a rent certificate	
%0.04	6	1					5	إيصال استلام إنذار / حكم Received a warning receipt / judgment	
-								ملفات تم تنفيذها Executed files	
-								شهادة إيداع مفتاح Key deposit certificate	
%0.80	107	38				37	32	محضر إثبات حالة Record proof case	
%0.01	2				2			أخرى Other	
%3.26	437	60	13	26	118	132	88	عدد الإجراءات No.of procedures	استمارة توريد Import form
	836,148	67,677	20,908	101,496	326,052	137,084	182,931	جملة المبالغ (د.ك) Total amount (K.D)	
%26.91	3603	60	13	26	118	132	3254	عدد الإجراءات No.of procedures	إيصال توريد Import receipt
	922,437	67,677	20,908	101,496	326,052	137,084	269,220	جملة المبالغ (د.ك) Total amount (K.D)	
%3.34	447	70	14	63	106	99	95	عدد الإجراءات No.of procedures	استمارة صرف Exchange form
	1,575,046	138,440	30,015	529,483	349,022	338,163	189,923	جملة المبالغ (د.ك) Total amount (K.D)	
%3.71	497	94	14	66	121	108	94	عدد الإجراءات No.of procedures	أمر تأكيد صرف Order confirmation exchange
	1,770,282	237,300	30,015	533,983	418,590	361,959	188,435	جملة المبالغ (د.ك) Total amount (K.D)	
%15.98	2140	449	74	249	298	539	531	عدد الإجراءات No.of procedures	إذن صرف Spend band
	3,833,599	628,209	95,462	819,581	475,867	917,475	897,005	جملة المبالغ (د.ك) Total amount (K.D)	
%0.05	7					7		عدد الإجراءات No. of procedures	استمارة قيد Registration form
	19,254					19,254		جملة المبالغ (د.ك) Total amount (K.D)	
%4.59	615	106	26	29	185	175	94	عدد الإجراءات No.of procedures	استمارة تحصيل رسوم Collection form fees
	13,943	1,933	407	1,056	6,012	2,326	2,209	جملة المبالغ (د.ك) Total amount (K.D)	
%40.59	5434	461	86	213	362	616	3696	عدد الإجراءات No.of procedures	إيصال تحصيل رسوم Collection receipt fees
	58,663	5,853	1,004	3,794	6,570	8,025	33,417	جملة المبالغ (د.ك) Total amount (K.D)	
%100.00	13389	1357	255	674	1336	1848	7919	فبراير 2024 February 2024	الاجمالي الكلي General total
	13852	1646	209	345	1644	1627	8381	فبراير 2023 February 2023	
	%3.34-	%17.56-	%22.01	%95.36	%18.73-	%13.58	%5.51-	نسبة التغير Change ratio	

Note: The amounts are approximated from fils to dinar.

ملاحظة: تم تقريب مبالغ الألف إلى دينار.

Table (4)

Number of executed procedures in inheritance section by the side during February 2024 in comparisons with the same month from the last year.

جدول (4)

عدد الإجراءات التي تم تنفيذها في قسم التركات حسب الجهة خلال شهر فبراير 2024 مقارناً بنفس الشهر من العام السابق.

نسبة عدد الإجراءات الاجمالي Ratio of procedures to the total	الاجمالي Total	الفر وانية Al-Farwamiya	مبارك الكبير Mubarak Al-Kabeer	الجهراء Al-Jahraa	الأحمدي Al-Ahmadi	حولي Hawalli	العاصمة Capital	الجهة Side		نوع الإجراء Type of procedure
-	147	15	12	8	15	16	81	عدد ملفات التركات الجديدة Number of new inheritance files		
%0.00								ملفات تم تنفيذها Executed files		
%0.13	2						2	محضر إثبات حالة Record proof case		
%0.13	2			1			1	أخرى Other		
-								عدد الإجراءات No.of procedures	استمارة توريد Import form	
								جملة المبالغ (دك) Total amount (K.D)		
-								عدد الإجراءات No.of procedures	ايصال توريد Import receipt	
								جملة المبالغ (دك) Total amount (K.D)		
%33.27	513	60	25	96	142	59	131	عدد الإجراءات No.of procedures	استمارة صرف Exchange form	
								جملة المبالغ (دك) Total amount (K.D)		
%33.27	513	60	25	96	142	59	131	عدد الإجراءات No.of procedures	أمر تأكيد صرف Order confirmation exchange	
								جملة المبالغ (دك) Total amount (K.D)		
%33.20	512	60	25	96	142	59	130	عدد الإجراءات No.of procedures	أذن صرف Spend band	
								جملة المبالغ (دك) Total amount (K.D)		
%100.0	1542	180	75	289	426	177	395	فبراير 2024 February 2024	الاجمالي الكلي General total	
	2091	446	203	255	294	234	659	فبراير 2023 February 2023		
	%26.26-	%59.64-	%63.05-	%13.33	%44.90	%24.36-	%40.06-	نسبة التغير Change ratio		

Note: The amounts are approximated from fils to dinar.

ملاحظة: تم تقريب مبالغ الأفلاس إلى دينار.

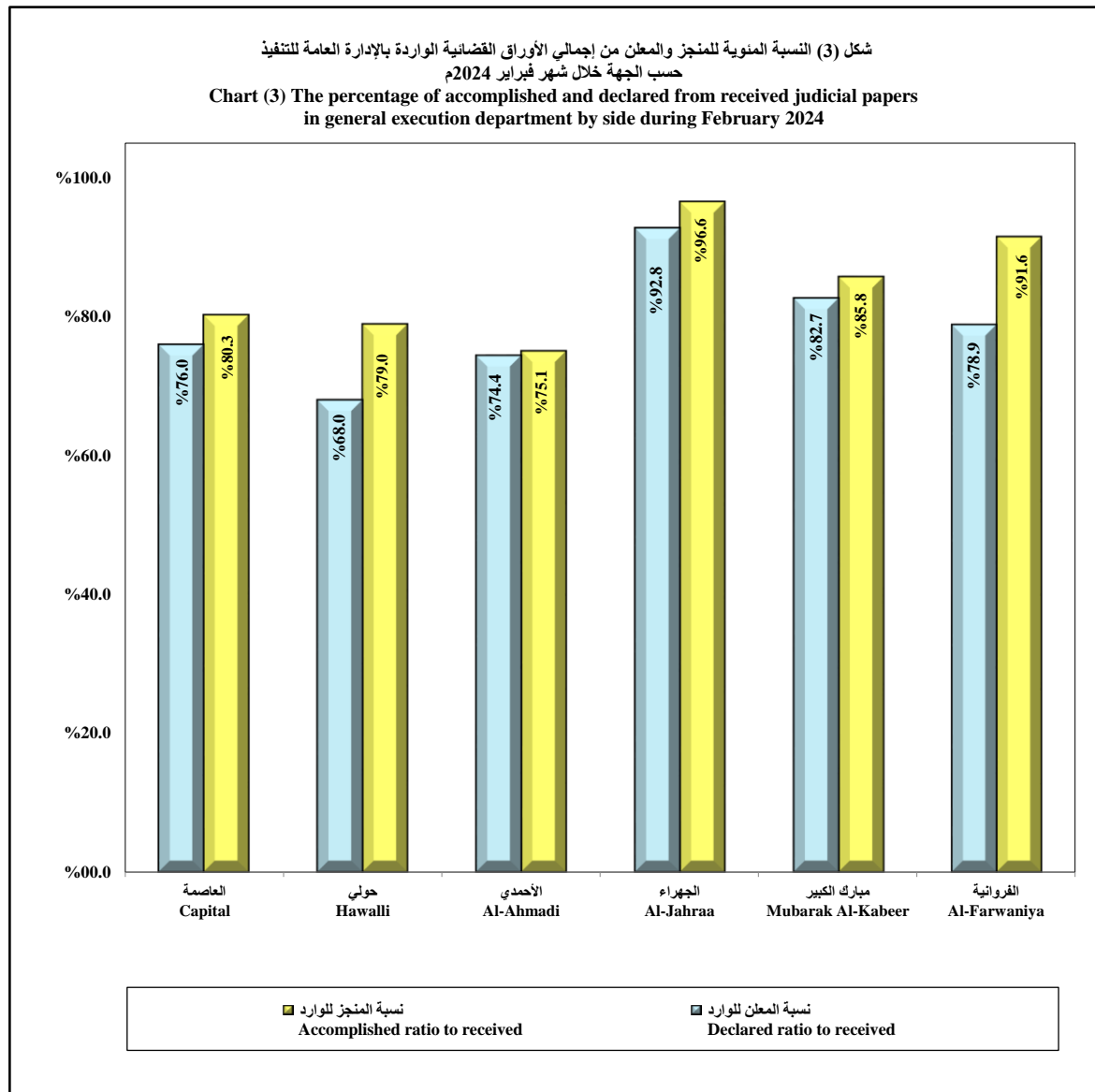
Table (5)

(5) جدول

Number of received judicial papers in declaration section and number of delegates by the side and type of procedure during February 2024.

عدد الأوراق القضائية الواردة في قسم الإعلان وعدد مندوبين حسب الجهة ونوع الإجراء خلال شهر فبراير 2024م.

عدد المندوبين No. of delegates	نسبة المعلن للوارد Declared ratio to received	نسبة المنجز للوارد Accomplished ratio to received	إجمالي الإجراءات Total of procedures	الأوراق الخارجية Foreign papers	محاضر إيداع Records of the deposit	إنذار عرض Display warning	إنذار رسمي Official warning	أوامر منع السفر Prevention of travel order	تبليغ الحضور Attendance notifications	الأحكام المعلنة العادي والشخصي Declared judgments ordinary and personal	نوع الإجراء Type of procedure	الجهة Side
46	%76.0	%80.3	3972	5		295	43	325	5	3299	الوارد Received	العاصمة Capital
			3019	3		210	32	322	5	2447	المعلن Declared	
			171	1		47				123	المعاد Repeated	
			3190	4		257	32	322	5	2570	المنجز Accomplished	
			782	1		38	11	3		729	المتبقي Remained	
33	%68.0	%79.0	1811			88	16			1707	الوارد Received	حولي Hawalli
			1232			69	14			1149	المعلن Declared	
			199			7				192	المعاد Repeated	
			1431			76	14			1341	المنجز Accomplished	
			380			12	2			366	المتبقي Remained	
28	%74.4	%75.1	2256			66	3			2187	الوارد Received	الأحمدي Al-Ahmadi
			1679			65	3			1611	المعلن Declared	
			16							16	المعاد Repeated	
			1695			65	3			1627	المنجز Accomplished	
			561			1				560	المتبقي Remained	
33	%92.8	%96.6	1920			32		712		1176	الوارد Received	الجهراء Al-Jahraa
			1781			29		702		1050	المعلن Declared	
			74			3		7		64	المعاد Repeated	
			1855			32		709		1114	المنجز Accomplished	
			65					3		62	المتبقي Remained	
21	%82.7	%85.8	698			72	3	35		588	الوارد Received	مبارك الكبير Mubarak Al-Kabeer
			577			52	1	19		505	المعلن Declared	
			22			6				16	المعاد Repeated	
			599			58	1	19		521	المنجز Accomplished	
			99			14	2	16		67	المتبقي Remained	
29	%78.9	%91.6	2490			92	3	84		2311	الوارد Received	الفروانية Al-Farwaniya
			1964			90	3	56		1815	المعلن Declared	
			316			1		4		311	المعاد Repeated	
			2280			91	3	60		2126	المنجز Accomplished	
			210			1		24		185	المتبقي Remained	
190	%78.0	%84.0	13147	5		645	68	1156	5	11268	الوارد Received	الإجمالي الكلي General total
			10252	3		515	53	1099	5	8577	المعلن Declared	
			798	1		64		11		722	المعاد Repeated	
			11050	4		579	53	1110	5	9299	المنجز Accomplished	
			2097	1		66	15	46		1969	المتبقي Remained	



جدول (6)  
The percentage of accomplished and declared to received judicial papers by side order during February 2024.

جدول (6)  
النسبة المئوية للمنجز والمعلن لإجمالي الأوراق القضائية الواردة حسب ترتيب الجهة خلال شهر فبراير 2024م.

السادس Sixth	الخامس Fifth	الرابع Fourth	الثالث Third	الثاني Second	الأول First	الترتيب Order	النسبة المئوية Percentage
الأحمدي Al-Ahmadi	حولي Hawalli	العاصمة Capital	مبارك الكبير Mubarak Al-Kabeer	الفروانية Al-Farwaniya	الجهراء Al-Jahraa	الجهة Side	للمنجز To accomplished
%75.1	%79.0	%80.3	%85.8	%91.6	%96.6	النسبة Ratio	
حولي Hawalli	الأحمدي -Al Ahmadi	العاصمة Capital	الفروانية Al-Farwaniya	مبارك الكبير Mubarak Al-Kabeer	الجهراء Al-Jahraa	الجهة Side	للمعلن To declared
%68.0	%74.4	%76.0	%78.9	%82.7	%92.8	النسبة Ratio	



Table (7)

Number of received judicial papers and acted in declaration section by the side and type of procedure during February 2024 in comparisons with the same month from the last year.

عدد الأوراق القضائية الواردة وما تم بها في قسم الإعلان حسب الجهة ونوع الإجراء خلال شهر فبراير 2024م مقارناً بنفس الشهر من العام السابق.

نسبة المعطن للوارد Declared ratio to receive	نسبة المنجز للوارد Accomplished ratio to received	إجمالي الإجراءات Total of procedures	الأوراق الخارجية Foreign papers	محاضر إيداع Records of the deposit	إنذار عرض Display warning	إنذار رسمي Official warning	أوامر منع السفر Prevention of travel order	تبايع الحضور Attendance notifications	الأحكام المعطنة المعدي والشخصي Declared judgment ordinary and personal	نوع الإجراء Type of procedure	السنة Year	الجهة Side
%76.0	%80.3	3972	5		295	43	325	5	3299	الوارد Received	2024	العاصمة Capital
		3019	3		210	32	322	5	2447	المعطن Declared		
		3190	4		257	32	322	5	2570	المنجز Accomplished		
%93.6	%99.0	3865	6		283	985	12		2579	الوارد Received	2023	العاصمة Capital
		3618	2		230	855	9		2522	المعطن Declared		
		3825	6		283	966	10		2560	المنجز Accomplished		
%68.0	%79.0	1811			88	16			1707	الوارد Received	2024	حوي Hawalli
		1232			69	14			1149	المعطن Declared		
		1431			76	14			1341	المنجز Accomplished		
%97.0	%99.8	3145			90	471			2584	الوارد Received	2023	حوي Hawalli
		3051			81	442			2528	المعطن Declared		
		3140			90	471			2579	المنجز Accomplished		
%78.9	%91.6	2490			92	3	84		2311	الوارد Received	2024	القروانيية Al-Farwaniya
		1964			90	3	56		1815	المعطن Declared		
		2280			91	3	60		2126	المنجز Accomplished		
%97.6	%98.3	2580			56	307			2217	الوارد Received	2023	القروانيية Al-Farwaniya
		2517			52	279			2186	المعطن Declared		
		2535			55	289			2191	المنجز Accomplished		
%74.4	%75.1	2256			66	3			2187	الوارد Received	2024	الأحمدي Al-Ahmadi
		1679			65	3			1611	المعطن Declared		
		1695			65	3			1627	المنجز Accomplished		
%99.6	%100.0	1448			105	226			1117	الوارد Received	2023	الأحمدي Al-Ahmadi
		1442			105	222			1115	المعطن Declared		
		1448			105	226			1117	المنجز Accomplished		

Dependant / table (7)

تابع / جدول (7)

Number of received judicial papers and acted in declaration section by the side and type of procedure during February 2024 in comparisons with the same month from the last year.

عدد الأوراق القضائية الواردة وما تم بها في قسم الإعلان حسب الجهة ونوع الإجراء خلال شهر فبراير 2024م مقارنة بنفس الشهر من العام السابق.

نسبة المعطن للوارد Declared ratio to received	نسبة المنجز للوارد Accomplished ratio to received	إجمالي الإجراءات Total of procedures	الأوراق الخارجية Foreign papers	محاضر أيداع Records of the deposit	إنذار عرض Display warning	إنذار رسمي Official warning	أوامر منع السفر Prevention of travel order	تبليغ الحضور Attendance notifications	الأحكام المعتدلة العادية والشخصي Declared judgment ordinary and personal	نوع الإجراء Type of procedure	السنة Year	الجهة Side
%82.7	%85.8	698			72	3	35		588	الوارد Received	2024	مبارك الكبير Mubarak Al-Kabeer
		577			52	1	19		505	المعطن Declared		
		599			58	1	19		521	المنجز Accomplished		
%99.8	%99.8	1132			27	169	256		680	الوارد Received	2023	مبارك الكبير Mubarak Al-Kabeer
		1130			27	169	256		678	المعطن Declared		
		1130			27	169	256		678	المنجز Accomplished		
%92.8	%96.6	1920			32		712		1176	الوارد Received	2024	الجبراء Al-Jahraa
		1781			29		702		1050	المعطن Declared		
		1855			32		709		1114	المنجز Accomplished		
%98.2	%100.0	2277			18	218	747		1294	الوارد Received	2023	الجبراء Al-Jahraa
		2235			17	212	717		1289	المعطن Declared		
		2277			18	218	747		1294	المنجز Accomplished		
%78.0	%84.0	13147	5		645	68	1156	5	11268	الوارد Received	2024	الإجمالي الكلي General total
		10252	3		515	53	1099	5	8577	المعطن Declared		
		11050	4		579	53	1110	5	9299	المنجز Accomplished		
%96.9	%99.4	14447	6		579	2376	1015		10471	الوارد Received	2023	الإجمالي الكلي General total
		13993	2		512	2179	982		10318	المعطن Declared		
		14355	6		578	2339	1013		10419	المنجز Accomplished		

Table (8)

Number of executed procedures in the Family court by the side and type of procedure during February 2024 in comparisons with the same month from the last year.

جدول (8)  
عدد الإجراءات التي تم تنفيذها في محكمة الأسرة حسب الجهة ونوع الإجراء خلال شهر فبراير 2024م مقارناً بنفس الشهر من العام السابق.

نسبة عدد الإجراءات الاجرائية Ratio of procedures number to the total	الاجمالي Total	الفراتنية Al-Farwaniya	مبارك الكبير Mubarak Al-Kabeer	الجهراء Al-Jahraa	الاحمدية Al-Ahmadi	حوالي Hawalli	العاصمة Capital	الجهة Side	نوع الاجراء Type of procedure
%0.55	428	37	18	20	15	117	221		إعادة فتح ملف مغلق Re-open closed file
%0.10	75	11	8	11	15	17	13		إغلاق ملف لتعديل نفقة File closed to adjust the expense
%1.66	1296	291	120	341	252	154	138		شهادة لمن يهمه الأمر Certificate to whom it concern
%0.08	64		7	10	15	21	11		فتح ملف لتعديل نفقة Open file to adjust the expense
%0.02	13		1		2	10			إعادة فتح ملف تم تنفيذه Re-open an executed file
%0.41	319	53	47	53	59	49	58		محضر حجز تنفيذي بصورة دورية (لمرتب) Record of an executive impounded periodically (to salary)
%0.43	338	2	7	4	7	88	230		إغلاق ملف File closed
%0.08	63	9	9	9	13	15	8		إقرار (باستلام او عدم استلام) مبالغ خارج الإدارة Acknowledgment of (receiving or not receiving) amount of money outside the department
%0.27	213	24	22	53	31	49	34		انضمام ملف File joined
%3.66	2852	417	329	473	438	622	573		إيصال استلام إنذار / حكم Received a warning receipt / judgment
%0.07	51	8	2	2	3	9	27		تبليغ بالحضور Attendance notification
%0.52	403	156	16	136	79	14	2		تكليف بالحضور Mandated attendance
%0.22	169	1	7	1	2	142	16		ملفات تم تنفيذها Executed files
%0.08	65	9	9	9	15	15	8		شهادة من واقع الملف لإدارة صندوق تأمين الأسرة A certificate from the file of the family insurance fund management
%0.27	213	24	22	53	31	49	34		ضم ملف File annexed
%0.64	502						502		طلب تحويل ملف لقسم Demand of transferred file to section
%0.06	50	2	8	3	10	14	13		طلب تحويل ملف لمحكمة Demand of transferred file to court
%0.01	8		3	3	2				طلب تنفيذ حكم Demand for judgment execution
%0.06	44	4	5	1	15	8	11		طلب حجز تنفيذي Demand of an executive impounded
%24.81	19355	2012	2846	2145	4664	4891	2797		طلب حجز تنفيذي بما للمدين لدى الغير Demand of an executive impounded a debtor's to others

## Dependant / table (8)

Number of executed procedures in the Family court by the side and type of procedure during February 2024 in comparisons with the same month from the last year.

تابع / جدول (8)  
عدد الإجراءات التي تم تنفيذها في محكمة الأسرة حسب الجهة ونوع الإجراء خلال شهر فبراير 2024م مقارناً بنفس الشهر من العام السابق.

نسبة عدد الإجراءات الاجمالي Ratio of procedures number to the total	الاجمالي Total	القرانيّة Al-Farwaniya	مبارك الكبير Mubarak Al-Kabeer	الجهراء Al-Jahraa	الأحمدي Al-Ahmadi	حوالي Hawalli	العاصمة Capital	الجهة Side	نوع الإجراء Type of procedure
%0.62	487	45	65	80	77	128	92		طلب حجز سيارة Demand of a vehicle impound
%0.56	433	37	57	71	73	118	77		طلب حجز وضبط سيارة Demand of a car impound and adjust
%0.33	254	29	38	26	30	58	73		طلب رفع حجز Lifting demand impounded
%0.43	333	41	42	31	49	87	83		طلب رفع حجز تنفيذي عن سيارة Demand of cancelling an executive impounded of a car
%0.06	50	10	2	12	16	7	3		طلب سفرة واحدة Single trip demand
%0.63	488	44	76	84	65	126	93		طلب منع سفر Prevention of travel demand
%1.83	1431	140	352	88	247	100	504		محضر إثبات حالة Record proof case
%0.37	285			9	267		9		محضر استلام Record of received
%0.07	51	5	4	4	3	29	6		محضر استلام صيغة حكم Record of received judgment form
%0.07	54	6	3	9	4	20	12		محضر استلام مبلغ خارج الإدارة Record receipts amount of money outside the department
%0.35	276	53	29	37	63	56	38		محضر بتعديل الخصم الذي يتم من مرتب Record modify discount which is from salary
%0.02	12	1		2		6	3		محضر تسليم محضون Record of under custody delivery
%0.10	75	2		26	10	19	18		محضر تنازل Record concession
%20.38	15896	1575	2237	1491	4016	4373	2204		محضر حجز تنفيذي بما للمدين لدى الغير Record of an executive impounded to others
%0.30	234	35	26	46	33	40	54		محضر رؤية محضون Record the seeing to whom under custody
%1.00	782	37	64	50	63	275	293		محضر رفع حجز Lifting record impounded
%0.03	26		2	1	3	10	10		أخرى Other

## Dependant / table (8)

Number of executed procedures in the Family court by the side and type of procedure during February 2024 in comparisons with the same month from the last year.

(8) جدول / تابع

عدد الإجراءات التي تم تنفيذها في محكمة الأسرة حسب الجهة ونوع الإجراء خلال شهر فبراير 2024 مقارناً بنفس الشهر من العام السابق.

نسبة عدد الإجراءات الإجمالي Ratio of procedures number to the total	الاجمالي Total	القرانية AL-Farwamiya	مبارك الكبير Mubarak Al-Kabeer	الجهراء Al-Jahraa	الأحمدي Al-Ahmadi	حولي Hawalli	العاصمة Capital	الجهة Side	نوع الإجراء Type of procedure
%0.8	594	114	113	14	124	130	99	عدد الإجراءات No. of procedures	استمارة توريد Import form
	378,202	61,582	71,391	15,326	69,271	90,992	69,640	جملة المبالغ (د.ك) Total amount (K.D)	
%10.11	7885	114	113	14	124	130	7390	عدد الإجراءات No. of procedures	إيصال توريد Import receipt
	2,245,229	61,582	71,391	15,326	69,271	90,992	1,936,667	جملة المبالغ (د.ك) Total amount (K.D)	
%1.12	874	121	109	151	142	202	149	عدد الإجراءات No. of procedures	استمارة صرف Exchange form
	527,279	60,743	52,351	119,934	58,008	102,002	134,241	جملة المبالغ (د.ك) Total amount (K.D)	
%1.11	866	119	107	149	142	200	149	عدد الإجراءات No. of procedures	أمر تأكيد صرف Order confirmation exchange
	494,279	50,743	38,351	111,934	58,008	101,002	134,241	جملة المبالغ (د.ك) Total amount (K.D)	
%25.51	19903	3788	2422	2985	3388	3795	3525	عدد الإجراءات No. of procedures	إذن صرف Spend band
	5,827,304	997,804	691,282	859,909	964,404	1,181,305	1,132,600	جملة المبالغ (د.ك) Total amount (K.D)	
%0.26	206	26	17	31	54	44	34	عدد الإجراءات No. of procedures	استمارة قيد Registration form
	147,853	19,021	19,083	43,574	23,785	20,432	21,958	جملة المبالغ (د.ك) Total amount (K.D)	
-								عدد الإجراءات No. of procedures	استمارة توريد تبرع Donation import form
								جملة المبالغ (د.ك) Total amount (K.D)	
100.0%	78016	9402	9364	8738	14661	16237	19614	فبراير 2024 February 2024	الإجمالي الكلي General total
	65355	9526	6469	6826	13940	12330	16264	فبراير 2023 February 2023	
	%19.37	%1.30-	%44.75	%28.01	%5.17	%31.69	%20.60	نسبة التغير Change ratio	

Table (9)

Number of executed procedures in prevention of travel sections in Family courts by the side and type of procedure during February 2024 in comparisons with the same month from the last year.

جدول (9) عدد الإجراءات التي تم تنفيذها في أقسام منع السفر في محاكم الأسرة حسب الجهة ونوع الإجراء خلال شهر فبراير 2024 مقارناً بنفس الشهر من العام السابق.

نسبة عدد الإجراءات للإجمالي Ratio of procedures to the total	الإجمالي Total	الفروانية Al-Farwaniya	مبارك الكبير Mubarak Al-Kabeer	الجهراء Al-Jahraa	الأحمدي Al-Ahmadi	حولي Hawalli	العاصمة Capital	الجهة Side		نوع الإجراء Type of procedure
%72.9	431	37	70	70	60	126	68	أمر منع سفر Order of prevention of travel		
%27.1	160	21	15	23	28	53	20	أمر رفع منع سفر Order of cancelling a prevention of travel		
-								محضر إثبات حالة Record proof case		
%100.0	591	58	85	93	88	179	88	فبراير 2024 February 2024	الإجمالي الكلي للإجراءات General total of procedures	
	472	96	49	87	41	137	62	فبراير 2023 February 2023		
	%25.21	%39.58-	%73.47	%6.90	%114.63	%30.66	%41.94	نسبة التغير Change ratio		

شكل (4) عدد الإجراءات التي تم تنفيذها في أقسام منع السفر في محاكم الأسرة حسب الجهة خلال شهر فبراير 2024 مقارناً بنفس الشهر من العام السابق

Chart (4) Number of executed procedures in prevention of travel sections in Family courts by the side during February 2024 in comparisons with the same month from the last year

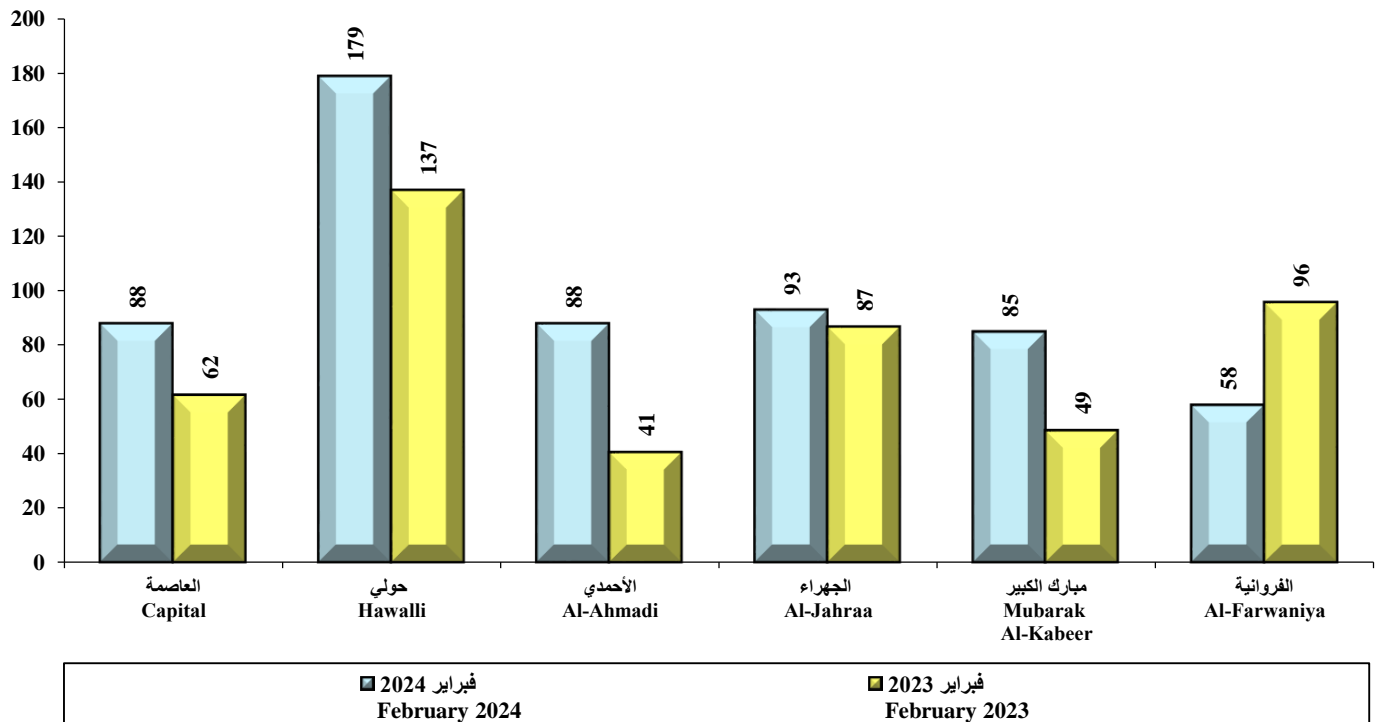


Table (10)

Number of procedures in the department by the side and type of procedure during February 2024.

جدول (10)

عدد إجراءات في الإدارة حسب الجهة ونوع الإجراء خلال شهر فبراير 2024م.

الإجمالي Total	المتنقذ / الصليبية / جمعية المحامين Ports/ Al-Sulaibiya Lawyers association	الفروانية Al-Farwaniya	مبارك الكبير Mubarak Al-Kabeer	الجهراء Al-Jahraa	الأحمدي Al-Ahmadi	حوالي Hawalli	العاصمة Capital	الجهة Side  نوع الإجراء Type of procedure
733255	3681	142269	61769	57071	122176	119089	227200	الإجراءات المنفذة Accomplished procedures
17566	3681	2671	919	1602	3318	2061	3314	منع السفر Prevention of travel
13389		1357	255	674	1336	1848	7919	الإيجارات Leases
1542		180	75	289	426	177	395	التركات Inheritance
78016		9402	9364	8738	14661	16237	19614	تنفيذ محكمة الأسرة Family court execution
591		58	85	93	88	179	88	منع السفر في محاكم الأسرة Prevention of travel in Family courts

Table (11)

The total production of image system for all sides during February 2024.

جدول (11)

إجمالي الإنتاجية لمستخدمي نظام المسح الضوئي لكافة الجهات خلال شهر فبراير 2024م.

عدد الصفحات Number of pages	عدد الوثائق Number of documents	الجهة Side
53049	8217	العاصمة Capital
28499	7397	حوالي Hawalli
39051	10422	الفروانية Al-Farwaniya
12278	3730	الجهراء Al-Jahraa
29546	7430	الأحمدي Al-Ahmadi
11518	3445	مبارك الكبير Mubarak Al-Kabeer
2035	415	مركز النويصيب Al-nuwiseeb center
7	6	مركز السالمي Al-salmi center
3927	305	مكتب الصليبية Al-sulaibiya office
6911	1843	مركز المطار Airport center
10554	2159	تنفيذ محكمة الأسرة (العاصمة) Family court execution (Capital)
7875	1904	تنفيذ محكمة الأسرة (الجهراء) Family court execution (Al-Jahraa)
21104	2262	تنفيذ محكمة الأسرة (الفروانية) Family court execution (Al-Farwaniya)
5720	1399	تنفيذ محكمة الأسرة (الأحمدي) Family court execution (Al-Ahmadi)
11097	2422	تنفيذ محكمة الأسرة (حوالي) Family court execution (Hawalli)
6522	1718	تنفيذ محكمة الأسرة (مبارك الكبير) Family court execution (Mubarak Al-Kabeer)
249693	55074	الإجمالي الكلي General total

## التحليل الإحصائي لإنجازات الإدارة العامة للتنفيذ

### أولاً: قسم التنفيذ:

#### من جدول (1) يتضح ما يلي:

- بلغ إجمالي إجراءات قسم التنفيذ المختلفة 733255 إجراء خلال شهر فبراير 2024م موزعة كالتالي:

#### 1. نوع الإجراء:

- تشكل إجراءات طلب حجز تنفيذي بما للمدين لدى الغير العدد الأكبر من الإجراءات بعدد 353765 إجراء وبنسبة 48.3%، بينما شكلت إجراءات فتح ملف (لتعديل نفقة) الأقل عدداً وبنسبة 0.01%.

#### 2. الجهة:

- تشكل إجراءات فرع العاصمة العدد الأكبر من إجمالي عدد الإجراءات خلال هذا الشهر حيث بلغت نسبتها 31.0%، ثم فرع الفروانية بنسبة 19.4%، يليه فرعي الأحمدى وحولي بنسبة 16.7% و 16.2% على الترتيب، ثم فرعي مبارك الكبير والجهراء بنسبة 8.4% و 7.8% على الترتيب، وأخيراً أفرع (المنافذ - الصليبية - جمعية المحامين) بنسبة 0.5% من إجمالي إجراءات الفروع.

#### 3. تحليل مقارن:

● بمقارنة إجراءات أقسام التنفيذ خلال شهر فبراير 2024م بنفس الشهر من العام السابق يتضح ما يلي:

- ارتفع إجمالي عدد الإجراءات خلال هذا الشهر بنسبة 47.4% عن الشهر المناظر له من العام السابق وذلك بسبب ارتفاع عدد الإجراءات في جميع الفروع، حيث بلغت أعلى نسبة ارتفاع في فرع الفروانية بنسبة 82.8%، يليه فرع الأحمدى بنسبة 81.7%، ثم فرعي العاصمة ومبارك الكبير بنسبة 56.3% و 55.8% على الترتيب، ثم أفرع (المنافذ - الصليبية - جمعية المحامين) بنسبة 27.1%، ثم فرع الجهراء بنسبة 13.7%، وأخيراً فرع حولي بنسبة 4.1%.



ثانياً: قسم منع السفر:من جدول (2) يتضح ما يلي:

- بلغ إجمالي إجراءات أقسام منع السفر المختلفة 17566 إجراء خلال شهر فبراير 2024م موزعة كالتالي:

1. نوع الإجراء:

- بلغت إجراءات أمر منع سفر 9006 إجراءات ونسبة 51.3% وهي النسبة الأكبر من الإجراءات، في حين شكلت إجراءات استمارة تحصيل رسوم وإجراءات إيصال تحصيل رسوم وإجراءات إعادة فتح ملف مغلق الأقل عدداً بنسبة 0.01% لكلٍ منهم خلال هذا الشهر.

2. الجهة:

- تشكل إجراءات أفرع (المنافذ – الصليبية – جمعية المحامين) العدد الأكبر من إجمالي عدد الإجراءات حيث بلغت نسبتها 21.0%، يليه فرعي الأحمدى والعاصمة بنسبة 18.9% لكلٍ منهما، ثم فرع الفروانية بنسبة 15.2%، ثم فرع حولي بنسبة 11.7%، يليه فرع الجهراء بنسبة 9.1%، وأخيراً فرع مبارك الكبير بنسبة 5.2% من إجمالي إجراءات الفروع.

3. تحليل مقارن:

- بمقارنة إجراءات أقسام منع السفر خلال شهر فبراير 2024م بنفس الشهر من العام السابق يتضح ما يلي:

- ارتفع إجمالي عدد الإجراءات خلال هذا الشهر بنسبة 47.7% عن الشهر المناظر له من العام السابق وذلك بسبب ارتفاع عدد الإجراءات في جميع الفروع، حيث بلغت أعلى نسبة ارتفاع في فرع الأحمدى بنسبة 262.2%، ثم فرعي حولي والعاصمة بنسبة 35.6% و 35.3% على الترتيب، يليهما فرع الفروانية بنسبة 33.1%، ثم أفرع (المنافذ – الصليبية – جمعية المحامين) وفرع مبارك الكبير بنسبة 27.1% و 24.7% على الترتيب، وأخيراً إجراءات فرع الجهراء بنسبة 17.4%.

**ثالثاً: قسم الإجراءات:****من جدول (3) يتضح ما يلي:**

- بلغ إجمالي إجراءات أقسام الإجراءات 13389 إجراء خلال شهر فبراير 2024م موزعة كالتالي:

**1. نوع الإجراء:**

- جاءت إجراءات إيصال تحصيل رسوم في المرتبة الأولى خلال هذا الشهر بعدد 5434 إجراء وبنسبة 40.6%، بينما جاءت إجراءات إيصال استلام إنذار أو حكم في المرتبة الأخيرة بنسبة 0.04%.
- لم يتم تنفيذ أي إجراء في إعادة فتح ملف تم تنفيذه وملفات تم تنفيذها وشهادة إيداع مفتاح خلال هذا الشهر.

**2. الجهة:**

- تشكل إجراءات فرع العاصمة العدد الأكبر من إجمالي عدد الإجراءات حيث بلغت نسبتها 59.1%، ثم فرع حولي بنسبة 13.8%، يليه فرعي الفروانية والأحمدي بنسبة 10.1% و 10.0% على الترتيب، ثم فرع الجهراء بنسبة 5.0%، وأخيراً فرع مبارك الكبير بنسبة 1.9% من إجمالي إجراءات الفروع.

**3. تحليل مقارن:**

- بمقارنة إجراءات أقسام الإجراءات خلال شهر فبراير 2024م مع نفس الشهر من العام السابق يتضح ما يلي:
- انخفض إجمالي عدد الإجراءات خلال هذا الشهر بنسبة 3.3% عن الشهر المناظر له من العام السابق وذلك بسبب انخفاض عدد الإجراءات في بعض الفروع، حيث بلغت أعلى نسبة انخفاض في فرع الأحمدي بنسبة 18.7%، يليه فرع الفروانية بنسبة 17.6%، ثم فرع العاصمة بنسبة 5.5%.
- بينما جاء الارتفاع في إجراءات فرع الجهراء بنسبة 95.4%، ثم فرع مبارك الكبير بنسبة 22.0%، وأخيراً فرع حولي بنسبة 13.6% خلال هذا الشهر عن الشهر المناظر له من العام السابق.

**رابعاً: قسم التركات:****من جدول (4) يتضح ما يلي:**

- بلغ إجمالي عدد الإجراءات المختلفة بقسم التركات 1542 إجراء خلال شهر فبراير 2024م موزعة كالتالي:

**1- نوع الإجراء:**

- تشكل إجراءات استمارة صرف وإجراءات أمر تأكيد صرف النسبة الأعلى من إجمالي إجراءات قسم التركات وهي 33.3% لكلٍ منهما خلال هذا الشهر، تليهما إجراءات إذن صرف بنسبة 33.2%، بينما جاءت أقل الإجراءات عدداً في إجراءات محضر إثبات حالة بنسبة 0.1%.

- لم يتم تنفيذ أي إجراء في ملفات تم تنفيذها خلال هذا الشهر.

**2- الجهة:**

- تشكل إجراءات فرع الأحمدى العدد الأكبر من حيث عدد الإجراءات حيث بلغت نسبتها 27.6%، يليه فرع العاصمة بنسبة 25.6%، ثم فرع الجهراء بنسبة 18.7%، ثم فرعي الفروانية وحولي بنسبة 11.7% و 11.5% على الترتيب، وأخيراً فرع مبارك الكبير بنسبة 4.9% من إجمالي إجراءات الفروع.

**3- تحليل مقارن:**

• بمقارنة إجراءات أقسام التركات خلال شهر فبراير 2024م مع نفس الشهر من العام السابق يتضح ما يلي:

- انخفض إجمالي عدد الإجراءات خلال هذا الشهر بنسبة 26.3% عن الشهر المناظر له من العام السابق وذلك بسبب انخفاض عدد الإجراءات في بعض الفروع، حيث جاءت أعلى نسبة انخفاض في فرع مبارك الكبير بنسبة 63.1%، يليه فرع الفروانية بنسبة 59.6%، ثم فرع العاصمة بنسبة 40.1%، وأخيراً فرع حولي بنسبة 24.4%.

- بينما جاء الارتفاع في فرع الأحمدى بنسبة 44.9%، ثم فرع الجهراء بنسبة 13.3% خلال هذا الشهر عن الشهر المناظر له من العام السابق.

خامساً: قسم الإعلان:من جدول (7) يتضح ما يلي:1. نوع الإجراء:

- بلغ إجمالي عدد الأوراق القضائية الواردة خلال هذا الشهر 13147 ورقة أعلن منها 10252 ورقة أي بنسبة 78.0% من إجمالي الوارد، وتم إنجاز 11050 ورقة وبنسبة 84.0% من إجمالي الوارد، وبمقارنة هذه الأرقام مع الشهر المناظر له من العام السابق يتضح ما يلي:
- انخفض عدد الأوراق القضائية المعلنة خلال هذا الشهر مقارنة بنظيرها من العام السابق بمقدار 3741 ورقة وبنسبة 26.7%.
- انخفض عدد الأوراق القضائية المنجزة خلال هذا الشهر مقارنة بنظيرها من العام السابق بمقدار 3305 أوراق وبنسبة 23.0%.

2. الجهة:أ- نسبة الأوراق القضائية المعلنة للواردة:

- انخفضت نسبة الأوراق القضائية المعلنة للواردة خلال هذا الشهر عن نظيرها من العام السابق بنسبة 18.9%، وذلك بسبب انخفاضها في جميع المحافظات، حيث انخفضت في محافظة حولي بنسبة 29.0% وهي الأكثر انخفاضاً، تليها محافظة الأحمدى بنسبة 25.2%، ثم محافظة الفروانية بنسبة 18.7%، تليها محافظتي العاصمة ومبارك الكبير بنسبة 17.6% و 17.1% على الترتيب، وأخيراً محافظة الجهراء بنسبة 5.4% خلال هذا الشهر عن نظيره من العام السابق.

ب- نسبة الأوراق القضائية المنجزة للواردة:

- انخفضت نسبة الأوراق القضائية المنجزة للواردة خلال هذا الشهر عن نظيرها من العام السابق بنسبة 15.4%، وذلك بسبب انخفاضها في جميع المحافظات، حيث انخفضت في محافظة الأحمدى بنسبة 24.9% وهي الأكثر انخفاضاً، ثم محافظة حولي بنسبة 20.8%، تليها محافظة العاصمة بنسبة 18.7%، ثم محافظة مبارك الكبير بنسبة 14.0%، ثم محافظة الفروانية بنسبة 6.7%، وأخيراً محافظة الجهراء بنسبة 3.4% خلال هذا الشهر عن نظيره من العام السابق.

**سادساً: تنفيذ محكمة الأسرة:****من جدول (8) يتضح ما يلي:**

- بلغ إجمالي عدد الإجراءات 78016 إجراء خلال شهر فبراير 2024م موزعة كالتالي:

**1. نوع الإجراء:**

- جاءت إجراءات إذن صرف في المرتبة الأولى من إجمالي الإجراءات خلال هذا الشهر ونسبة 25.5%، تليها إجراءات طلب حجز تنفيذي بما للمدين لدى الغير بنسبة 24.8%، بينما جاءت إجراءات طلب تنفيذ حكم الأقل عدداً ونسبة 0.01% خلال هذا الشهر.

**2. الجهة:**

- يشكل فرع العاصمة النسبة الأكبر من إجمالي عدد الإجراءات خلال هذا الشهر حيث بلغت 25.1%، ثم فرع حولي بنسبة 20.8%، يليه فرع الأحمدى بنسبة 18.8%، ثم فرعي الفروانية ومبارك الكبير بنسبة 12.1% و 12.0% على الترتيب، وأخيراً فرع الجهراء بنسبة 11.2% من إجمالي إجراءات الفروع.

**3. تحليل مقارن:**

● بمقارنة إجراءات تنفيذ محكمة الأسرة خلال شهر فبراير 2024م بنفس الشهر من العام السابق يتضح ما يلي:

- ارتفع إجمالي عدد الإجراءات خلال هذا الشهر بنسبة 19.4% عن الشهر المناظر له من العام السابق وذلك بسبب ارتفاع عدد الإجراءات في معظم الفروع، حيث بلغت أعلى نسبة ارتفاع في فرع مبارك الكبير وهي 44.8%، ثم فرع حولي بنسبة 31.7%، ثم فرع الجهراء بنسبة 28.0%، ثم فرع العاصمة بنسبة 20.6%، وأخيراً فرع الأحمدى بنسبة 5.2%.

- بينما جاء الانخفاض فقط في عدد إجراءات فرع الفروانية بنسبة 1.3% خلال هذا الشهر عن الشهر المناظر له من العام السابق.

**سابعاً: قسم منع السفر في محكمة الأسرة:****من جدول (9) يتضح ما يلي:**

- بلغ إجمالي عدد الإجراءات 591 إجراء خلال شهر فبراير 2024م موزعة كالتالي:

**1. نوع الإجراء:**

- بلغت إجراءات أمر منع سفر في المرتبة الأولى من إجمالي الإجراءات خلال هذا الشهر بعدد 431 إجراء وبنسبة 72.9%، ثم إجراءات أمر رفع منع سفر بنسبة 27.1%.
- لم يسجل محضر إثبات حالة أي إجراء خلال هذا الشهر.

**2. الجهة:**

- يشكل فرع حولي النسبة الأكبر من عدد الإجراءات خلال هذا الشهر وهي 30.3%، ثم فرع الجهراء بنسبة 15.7%، ثم فرعي العاصمة والأحمدي بنسبة 14.9% لكل منهما، ثم فرع مبارك الكبير بنسبة 14.4%، وأخيراً فرع الفروانية بنسبة 9.8% من إجمالي إجراءات الفروع.

**3. تحليل مقارن:**

- بمقارنة إجراءات تنفيذ محكمة الأسرة خلال شهر فبراير 2024م بنفس الشهر من العام السابق يتضح ما يلي:

- ارتفع إجمالي عدد الإجراءات خلال هذا الشهر بنسبة 25.2% عن الشهر المناظر له من العام السابق وذلك بسبب ارتفاع عدد الإجراءات في معظم الفروع، حيث بلغت أعلى نسبة ارتفاع في فرع الأحمد بنسبة 114.6%، ثم فرع مبارك الكبير بنسبة 73.5%، ثم فرع العاصمة بنسبة 41.9%، يليه فرع حولي بنسبة 30.7%، وأخيراً فرع الجهراء بنسبة 6.9%.
- بينما جاء الانخفاض فقط في فرع الفروانية بنسبة 39.6% خلال هذا الشهر عن الشهر المناظر له من العام السابق.