

جدول (1) عدد الإجراءات بالإدارة العامة للتنفيذ حسب الجهة ونوع
الإجراء خلال شهر أغسطس 2019م مقارناً بنفس
الشهر من العام السابق.

Table (1) Number of procedures in general execution department
by side and type of procedure during August 2019 in comparisons
with the same month from the last year.

نسبة عدد الإجراءات للإجمالي Ratio of procedures to the total	الإجمالي Total	المطار Airport	مبارك الكبير Mubarak Al-Kabeer	الأحمدي Al-Ahmadi	الجهراء Al-Jahraa	الفروانية Al-Farwaniya	حوالي Hawalli	العاصمة Capital	الجهة Side	نوع الإجراء Type of procedure
4.63%	10872		1864	1731	2918	149	1728	2482		محضر حجز تنفيذي بما للمدين لدى الغير Record of an executive impounded to other
0.61%	1438		369	190	225	57	164	433		محضر رفع حجز Lifting record impounded
2.99%	7029	1	522	1159	1161	986	2055	1145		طلب حجز وضبط سيارة Demand of car impounded and adjust
1.83%	4295	842	266	602	616	847	711	411		طلب رفع حجز تنفيذي عن سيارة Demand of cancelling executive car impounded
2.92%	6869	726	1024	744	391	852	1316	1816		محضر إثبات حالة Record proof case
0.27%	628		82	33	324	126	40	23		محضر استلام مبلغ خارج الإدارة Record receipts amount of money outside the department
1.21%	2854	1967	48	116	228	169	179	147		محضر عرض مدين Record of presenting debtor
1.44%	3389	19	279	646	705	623	636	481		إخطار بتنفيذ حكم Notice for judgment execution
0.18%	431		12	57	36	88	166	72		طلب تنفيذ حكم Demand for judgment execution
0.19%	448		1	17	18	53	70	289		طلب حجز تنفيذي Demand of an executive impounded
26.16%	61499		4377	8847	6832	11757	12183	17503		طلب حجز تنفيذي بما للمدين لدى الغير Demand of an executive impounded to others
1.92%	4515	1	181	939	828	681	1335	550		طلب منع سفر Prevention of travel demand
1.44%	3376		145	496	571	541	1174	449		طلب ضبط وإحضار مدين Arrest demand and debtor arraignment
1.73%	4078	1	253	682	827	799	1032	484		أمر ضبط وإحضار مدين Arrest order and debtor arraignment
0.71%	1676	1	101	190	252	453	440	239		تجديد أمر ضبط وإحضار مدين Renew arrest order and debtor arraignment
3.16%	7437	3100	134	418	510	509	511	2255		رفع أمر ضبط وإحضار مدين Cancelling arrest order and debtor arraignment
0.88%	2080		2	34	1	1292	2	749		طلب تحويل ملف لقسم Demand of transferred file to section
0.68%	1591		325	240	264	97	168	497		طلب رفع حجز Lifting demand impounded
1.07%	2513	4	236	376	574	649	429	245		شهادة لمن يهيمه الأمر Certificate whom it may concern
1.39%	3267		530	714	500	499	497	527		ملفات تم تنفيذها Executed files
0.04%	105		16	21	18	14	19	17		فتح ملف (لتعديل نفقة) Open file (Adjustment expense)

Dependant / table (1) Number of procedures in general execution department by the side and type of procedure during August 2019 in comparisons with the same month from the last year.

تابع / جدول (1) عدد الإجراءات بالادارة العامة للتنفيذ حسب الجهة ونوع الإجراء خلال شهر أغسطس 2019 مقارناً بنفس الشهر من العام السابق.

نسبة عدد الإجراءات للإجمالي Ratio of procedures to the total	الإجمالي Total	المطار Airport	مبارك الكبير Mubarak Al-Kabeer	الأحمدي Al-Ahmadi	الجهراء Al-Jahraa	الفروانية Al-Farwaniya	حولي Hawalli	العاصمة Capital	الجهة Side	نوع الإجراء Type of procedure
%11.20	26327	2972	743	1907	2027	2376	2030	14272		استمارة توريد Import form
%9.44	22192	2972	743	1907	2027	2376	2030	10137		إيصال توريد Import receipt
%2.48	5824		398	783	819	1014	1096	1714		أمر تأكيد صرف Order confirmation exchange
%2.47	5799		399	775	824	1005	1086	1710		استمارة صرف Exchange form
%2.47	5795		397	775	824	1005	1087	1707		إذن صرف Spend band
%0.22	518	5	22	119	22	139	86	125		استمارة تحصيل رسوم Collection form fees
%2.05	4821	5	22	111	22	130	76	4455		إيصال تحصيل رسوم Collection receipt fees
%3.15	7398		317	1460	1205	1219	1346	1851		إعلان بالصيغة التنفيذية للحكم من التنفيذ Declared of an executive form judgment from execution
%11.06	25987	2032	1998	4327	3505	3010	3843	7272		إجراءات أخرى Other procedures
100.00%	235051	14648	15806	30416	29074	33515	37535	74057		أغسطس 2019 August 2019
	225128	16537	12194	32178	22526	45629	33998	62066		أغسطس 2018 August 2018
	%4.41	%11.42-	%29.62-	%5.48-	%29.07	%26.55-	%10.40	%19.32		نسبة التغير Change ratio

شكل (1) عدد الإجراءات بالادارة العامة للتنفيذ حسب الجهة خلال شهر أغسطس 2019 مقارناً بنفس الشهر من العام السابق

Chart (1) Number of procedures in general execution department by the side during August 2019 in comparisons with the same month from the last year

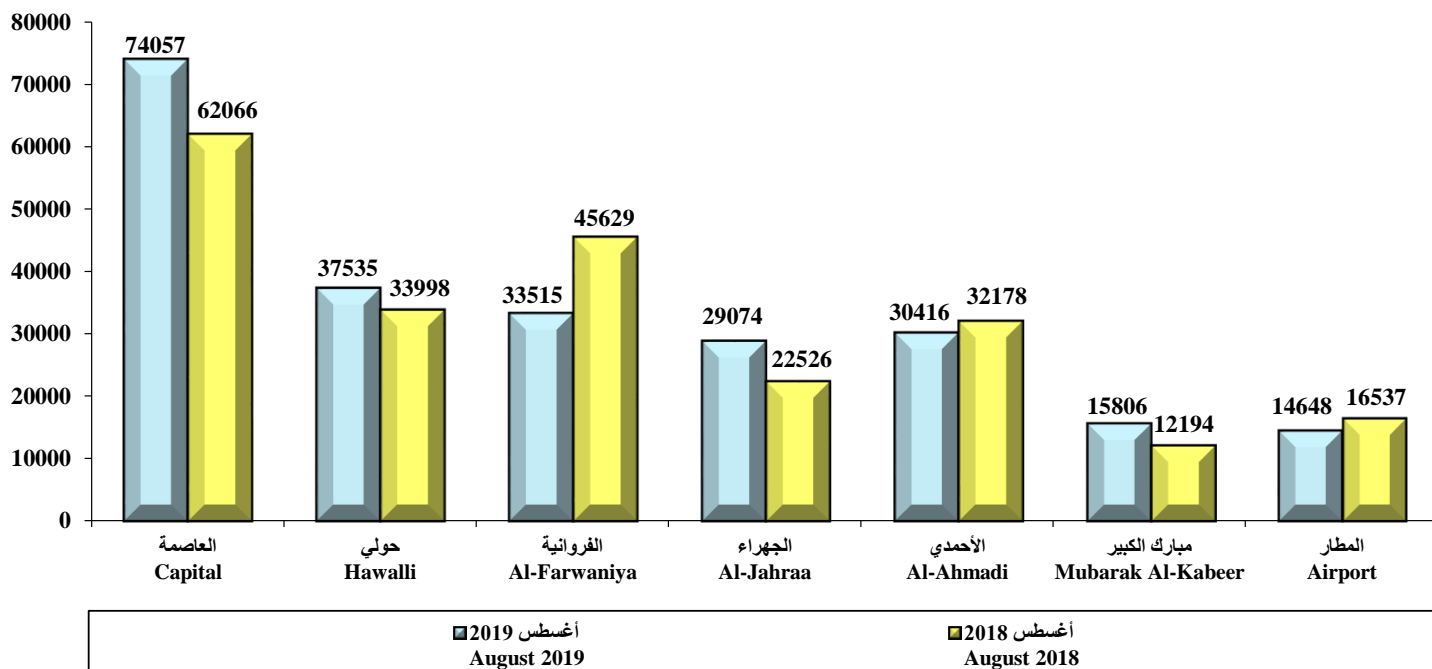


Table (2) Number of executed procedures in prevention of travel section by the side and type of procedure during August 2019 in comparisons with the same month from the last year.

جدول (2) عدد الإجراءات التي تم تنفيذها في قسم منع السفر حسب الجهة ونوع الإجراء خلال شهر أغسطس 2019م مقارنة بنفس الشهر من العام السابق.

نسبة عدد الإجراءات للإجمالي Ratio of procedures to the total	الإجمالي Total	المطار Airport	مبارك الكبير Mubarak Al-Kabeer	الأحمدي Al-Ahmadi	الجهراء Al-Jahraa	الفروانية Al-Farwaniya	حوالي Hawalli	العاصمة Capital	الجهة Side	نوع الإجراء Type of procedure
%19.75	3862		205	767	869	690	805	526	أمر منع سفر	Order of prevention of travel
%29.15	5700	1582	139	354	378	484	416	2347	أمر رفع منع سفر	Order of cancelling a prevention of travel
%0.06	12	1						11	طلب منع سفر	Prevention of travel demand
%0.00	0								أمر حجز بالمخفر لمدة يوم واحد	Order impounded of one day in police station
%0.00	0								أمر حبس مدين (توقيف)	Debtor confinement order (Arrest)
%0.02	4							4	أمر إفراج بدون ضمان	No bail release order
%0.00	0								تكليف بالحضور	Mandated attendance
%4.19	820	820							طلب رفع حجز تنفيذي عن سيارة	Demand of cancelling executive car impounded
%0.00	0								طلب حجز وضبط سيارة	Demand of a car impounded and adjust
%3.54	692	646			4			42	محضر إثبات حالة	Record proof case
%0.30	58							58	محضر عرض مدين	Record of presnting a debtor
%0.00	0								إخطار بتنفيذ حكم	Notice for judgment execution
%0.00	0								طلب حجز تنفيذي بما للمدين لدى الغير	Demand of an executive impounded to others
%0.00	0								طلب تحويل ملف لقسم	Demand of transferred file to section
%0.10	20							20	كفالة منع السفر	Bail of prevention of travel
%0.01	2	1						1	أمر ضبط وإحضار مدين	Arrest order and debtor arraignment
%15.61	3053	1077	1					1975	رفع أمر ضبط وإحضار مدين	Cancelling arrest order and debtor arraignment
%0.00	0								طلب إحضار سجين	Aprisoner arraignment demand
%0.14	27			5	15			7	شهادة لمن يهمة الأمر	Certificate whom it may concern
%0.27	52	9						43	إغلاق ملف	File closed
%0.32	63	14						49	إعادة فتح ملف مغلق	Re-open closed file
%0.62	122	6						116	إعادة فتح ملف تم تنفيذه	Re-open an executed file
%0.48	93							93	تم التنفيذ	Executed file
%0.01	2	1						1	تجديد أمر ضبط وإحضار مدين	Renewal arrest order and debtor arraignment

Dependent \ Table (2) Number of executed procedures in prevention of travel section by the side and type of procedure during August 2019 in comparisons with the same month from the last year.

تابع / جدول (2) عدد الإجراءات التي تم تنفيذها في قسم منع السفر حسب الجهة ونوع الإجراء خلال شهر أغسطس 2019م مقارنة بنفس الشهر من العام السابق.

نسبة عدد الإجراءات للإجمالي Ratio of procedures to the total	الإجمالي Total	المطار Airport	مبارك الكبير Mubarak Al-Kabeer	الأحمدي Al-Ahmadi	الجهراء Al-Jahraa	الفروانية Al-Farwaniya	حولي Hawalli	العاصمة Capital	الجهة Side		نوع الإجراء Type of procedure
									إجراءات أخرى Other procedures		
%0.00	0								إجراءات أخرى Other procedures		
%12.71	2485	2467						18	عدد الإجراءات No. of procedures	استمارة توريد Import form	
	1075137	1071737						3400	جملة المبالغ (د.ك) Total amount (K.D)		
%12.71	2485	2467						18	عدد الإجراءات No. of procedures	إيصال توريد Import receipt	
	1075137	1071737						3400	جملة المبالغ (د.ك) Total amount (K.D)		
%100.00	19552	9091	345	1126	1266	1174	1221	5329	أغسطس 2019 August 2019	الإجمالي الكلي General total	
	16797	8653	407	1473	1017	1624	2192	1431	أغسطس 2018 August 2018		
	%16.40	%5.06	%15.23-	%23.56-	%24.48	%27.71-	%44.30-	%272.40	نسبة التغير Change ratio		

شكل (2) عدد الإجراءات التي تم تنفيذها في قسم منع السفر حسب الجهة ونوع الإجراء خلال شهر أغسطس 2019م مقارنة بنفس الشهر من العام السابق

Chart (2) Number of executed procedures in prevention of travel section by the side and type of procedure during August 2019 in comparisons with the same month from the last year

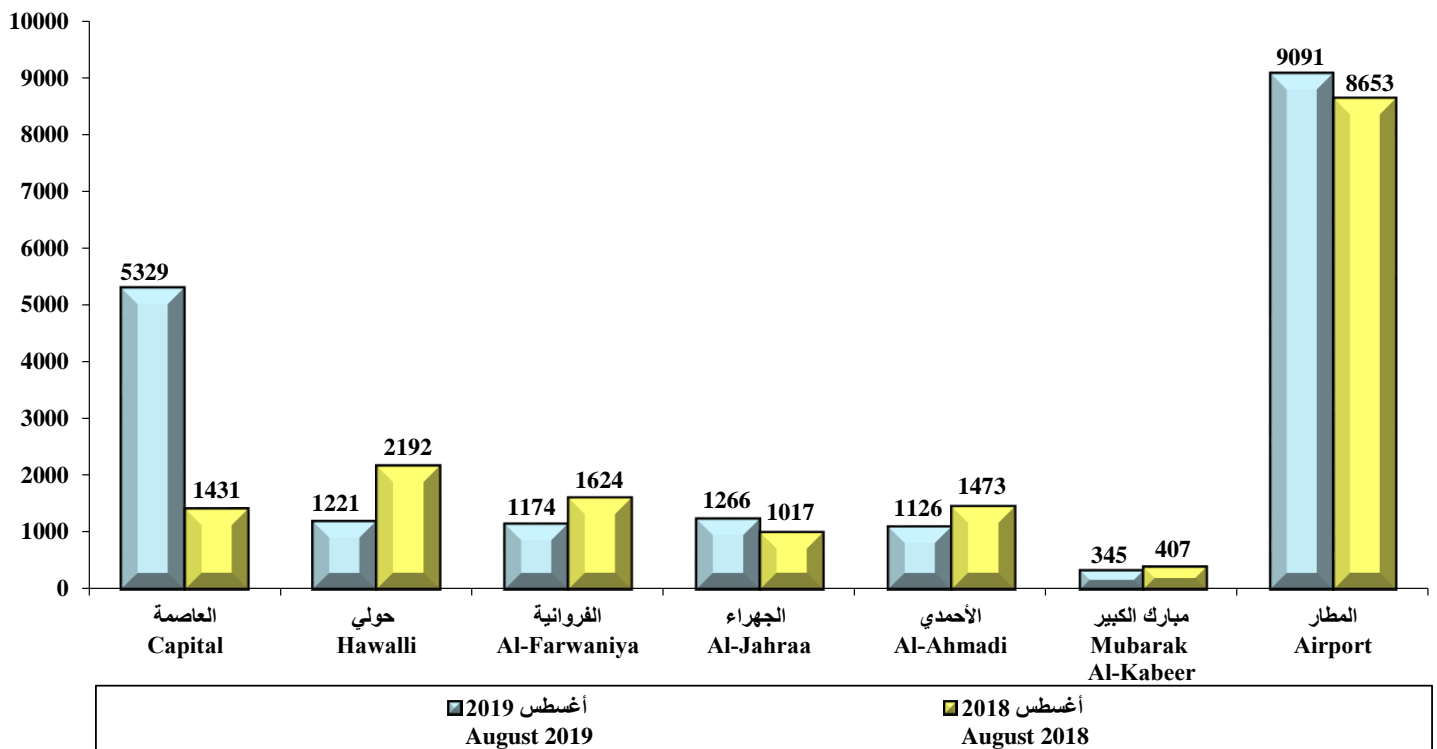


Table (3) Number of executed procedures in the leases section by the side and type of procedure during August 2019 in comparisons with the same month from the last year.

جدول (3) عدد الإجراءات التي تم تنفيذها في قسم الإجراءات حسب الجهة ونوع الإجراء خلال شهر أغسطس 2019م مقارناً بنفس الشهر من العام السابق.

الإجراءات الاجمالي Ratio of procedures to the total	الاجمالي Total	مبارك الكبير Mubarak Al-Kabeer	الأحمدي Al-Ahmadi	الجهراء Al-Jahraa	الفروانية Al-Farwaniya	حوالي Hawalli	العاصمة Capital	الجهة Side		نوع الإجراء Type of procedure	
3.02%	178	7	29	15	39	50	38			إنذارات عرض جديدة New warnings display	
0.00%	0									طلب تحويل ملف لقسم Demand of transferred file to section	
0.92%	54		1		34	18	1			محضر إثبات حالة Record proof case	
1.87%	110	10	29	9		34	28			شهادة ايداع اجرة شهرية Monthly depositing a rent certificate	
0.25%	15				15					شهادة لمن يهمه الامر Certificate whom it may concern	
0.00%	0									إغلاق ملف File closed	
0.02%	1		1							إعادة فتح ملف مغلق Re-open a closed file	
0.05%	3						3			إعادة فتح ملف تم تنفيذه Re-open an executed file	
0.00%	0									ضم ملف File annexed	
0.00%	0									انضمام ملف File joined	
0.00%	0									ملفات تم تنفيذها Executed files	
0.00%	0									محضر ايداع Record of deposit	
0.00%	0									محضر تسليم Record of delivery	
0.00%	0									كتاب إلى إدارة كتاب المحكمة الكلية - بيوع A letter to the administration of the court of first instance -sales	
0.00%	0									محضر استلام Record of receipt	
0.00%	0									طلب رفع حجز تنفيذي عن سيارة Demand of cancelling executive car impounded	
0.00%	0									تبليغ بالحضور Attendance notification	
0.00%	0									تكليف بالحضور Mandated attendance	
0.02%	1			1						إيصال استلام إنذار / حكم Receive an warning receipt / judgment	
5.41%	319	20	70	24	73	63	69			عدد الإجراءات No.of procedures	استمارة توريد Import form
	723599	19395	265744	59085	138776	47253	193346			جملة المبالغ (د.ك) Total amount (K.D)	
78.95%	4652	20	70	24	73	63	4402			عدد الإجراءات No.of procedures	إيصال توريد Import receipt
	3465044	19395	265744	59085	138776	47253	2934791			جملة المبالغ (د.ك) Total amount (K.D)	
3.00%	177		47	1	81	26	22			عدد الإجراءات No.of procedures	استمارة صرف Exchange form
	691366		471472	631	134970	43540	40753			جملة المبالغ (د.ك) Total amount (K.D)	
3.48%	205		56	1	90	36	22			عدد الإجراءات No.of procedures	أمر تأكيد صرف Order confirmation exchange
	755092		502303	631	142060	69345	40753			جملة المبالغ (د.ك) Total amount (K.D)	
3.00%	177		47	1	81	26	22			عدد الإجراءات No.of procedures	إذن صرف Spend band
	691366		471472	631	134970	43540	40753			جملة المبالغ (د.ك) Total amount (K.D)	
100.00%	5892	57	350	76	486	316	4607			أغسطس 2019 August 2019	الإجمالي الكلي General total
	8093	155	1606	94	809	354	5075			أغسطس 2018 August 2018	
	27.20%-	63.23%-	78.21%-	19.15%-	39.93%-	10.73%-	9.22%-			نسبة التغير Change ratio	

Note: The amounts are approximated from fils to dinar.

Note: The demand of receive an warning receipt / judgment has been added from July 2019.

ملاحظة: تم تقريب مبالغ الألفاس إلى دينار.
ملاحظة: تم إضافة إجراء إيصال استلام إنذار / حكم ابتداء من شهر يوليو 2019.

Table (4) Number of executed procedures in inheritance section during August 2019 in comparisons with the same month from the last year.

جدول (4) عدد الإجراءات التي تم تنفيذها في قسم التركات خلال شهر أغسطس 2019م مقارناً بنفس الشهر من العام السابق.

نسبة التغير Change ratio	نسبة عدد الإجراءات الإجمالي Ratio of procedures number to the total	عدد الإجراءات Number of procedures		نوع الإجراء Type of procedure	
		أغسطس 2018 August 2018	أغسطس 2019 August 2019		
%26.58	%6.75	79	100	إندارات عرض جديدة (الملفات الجديدة) New warnings display (New files)	
-	%0.00			محضر حجز تنفيذي بما للمدين لدى الغير Record of an executive impounded to other	
-	%0.00			الملفات المتداولة خلال الشهر Rotated files during the month	
-	%0.00			كتب وشهادات ومحاضر صادرة Reservation and certificate and issued lecturer	
-	%0.00			شهادة إيداع أجرة شهرية Monthly depositing a rent certificate	
-	%0.07		1	شهادة لمن يهمه الأمر Certificate whom it may concern	
-	%0.00			إغلاق ملف File closed	
-	%0.00			إعادة فتح ملف (مغلق) Re-open a closed file	
%66.67-	%0.27	12	4	إعادة فتح ملف تم تنفيذه Re-open an executed file	
-	%0.07		1	ملفات تم تنفيذها Executed files	
%0.00	%0.07	1	1	محضر اثبات حالة Record proof case	
-	%0.00			رفع أمر ضبط وحضار مدين Cancelling arrest order and debtor arraignment	
-	%0.00			محضر رفع حجز Lifting record impounded	
%83.33-	%0.07	6	1	عدد الإجراءات No.of procedures	استمارة توريد Import form
%19.50		5523	6600	جملة المبالغ (د.ك) Total amount (K.D)	
%83.33-	%0.07	6	1	عدد الإجراءات No.of procedures	ايصال توريد Import receipt
%19.50		5523	6600	جملة المبالغ (د.ك) Total amount (K.D)	
%1.50-	%30.97	466	459	عدد الإجراءات No.of procedures	استمارة صرف Exchange form
%34.48-		1535203	1005884	جملة المبالغ (د.ك) Total amount (K.D)	
%1.50-	%30.97	466	459	عدد الإجراءات No.of procedures	أمر تأكيد صرف Order confirmation exchange
%34.48-		1535203	1005884	جملة المبالغ (د.ك) Total amount (K.D)	
%1.52-	%30.70	462	455	عدد الإجراءات No.of procedures	أذن صرف Spend band
%38.47-		1526720	939367	جملة المبالغ (د.ك) Total amount (K.D)	
%1.07-	%100.0	1498	1482	الإجمالي الكلي للإجراءات General total of procedures	

Note: The amounts are approximated from fils to dinar.

ملاحظة: تم تقريب مبالغ الأفاضل إلى دينار.

*Note: No procedures are recorded at this month.

*ملاحظة: لم يسجل أي إجراء خلال هذا الشهر.

Note: The demand of record of an executive impounded to other has been added from April 2019.

ملاحظة: تم إضافة إجراء محضر حجز تنفيذي بما للمدين لدى الغير ابتداء من شهر أبريل 2019.

Table (5) Number of received judicial papers in declaration section and number of delegates by the side and type of procedure during August 2019.

جدول (5) عدد الأوراق القضائية الواردة في قسم الإعلان وعدد المندوبين حسب الجهة ونوع الإجراء شهر أغسطس 2019م.

عدد المندوبين No. of delegates	نسبة المعن للوارد Declared ratio to received	نسبة المنجز للوارد Accomplished ratio to received	إجمالي الإجراءات Total of procedures	الأوراق الخارجية Foreign papers	محاضر إيداع Records of the deposit	إنذار عرض Display warning	إنذار رسمي Official warning	أوامر منع السفر Prevention of travel order	تبايغ الحضور Attendance notifications	الأحكام المعلنة العادي والشخصي Declared judgments ordinary and personal	نوع الإجراء Type of procedure	الجهة Side
29	%78.2	%92.2	2706	2		212	617	21	3	1851	الوارد Received	العاصمة Capital
			2115			189	409	1	2	1514	المعن Declared	
			380			17	121			242	المعاد Repeated	
			2495	0	0	206	530	1	2	1756	المنجز Accomplished	
			211	2	0	6	87	20	1	95	المتبقي Remained	
20	%78.0	%84.4	1838			120	372			1346	الوارد Received	حولي Hawali
			1433			109	227			1097	المعن Declared	
			118			3	41			74	المعاد Repeated	
			1551	0	0	112	268	0	0	1171	المنجز Accomplished	
			287	0	0	8	104	0	0	175	المتبقي Remained	
27	%78.1	%83.3	1581			75	287			1219	الوارد Received	الفروانية Al-Farwaniya
			1235			43	176			1016	المعن Declared	
			82			3	34			45	المعاد Repeated	
			1317	0	0	46	210	0	0	1061	المنجز Accomplished	
			264	0	0	29	77	0	0	158	المتبقي Remained	
15	%94.0	%94.0	1661			46	155			1460	الوارد Received	الأحمدي Al-Ahmadi
			1561			46	135			1380	المعن Declared	
			0								المعاد Repeated	
			1561	0	0	46	135	0	0	1380	المنجز Accomplished	
			100	0	0	0	20	0	0	80	المتبقي Remained	
14	%84.2	%92.1	431			14	100			317	الوارد Received	مبارك الكبير Mubarak Al-Kabeer
			363			14	65			284	المعن Declared	
			34				13			21	المعاد Repeated	
			397	0	0	14	78	0	0	305	المنجز Accomplished	
			34	0	0	0	22	0	0	12	المتبقي Remained	
25	%98.3	%99.3	2332			22	124	981		1205	الوارد Received	الجهراء Al-Jahraa
			2292			22	113	981		1176	المعن Declared	
			24				8			16	المعاد Repeated	
			2316	0	0	22	121	981	0	1192	المنجز Accomplished	
			16	0	0	0	3	0	0	13	المتبقي Remained	
130	%85.3	%91.4	10549	2	0	489	1655	1002	3	7398	الوارد Received	الإجمالي الكلي General total
			8999	0	0	423	1125	982	2	6467	المعن Declared	
			638	0	0	23	217	0	0	398	المعاد Repeated	
			9637	0	0	446	1342	982	2	6865	المنجز Accomplished	
			912	2	0	43	313	20	1	533	المتبقي Remained	

شكل (3) النسبة المئوية للمنجز والمعلن من إجمالي الأوراق القضائية الواردة بالإدارة العامة للتنفيذ حسب الجهة خلال شهر أغسطس 2019م

Chart (3) The percentage of accomplished and declared from received judicial papers in general execution department by side during August 2019

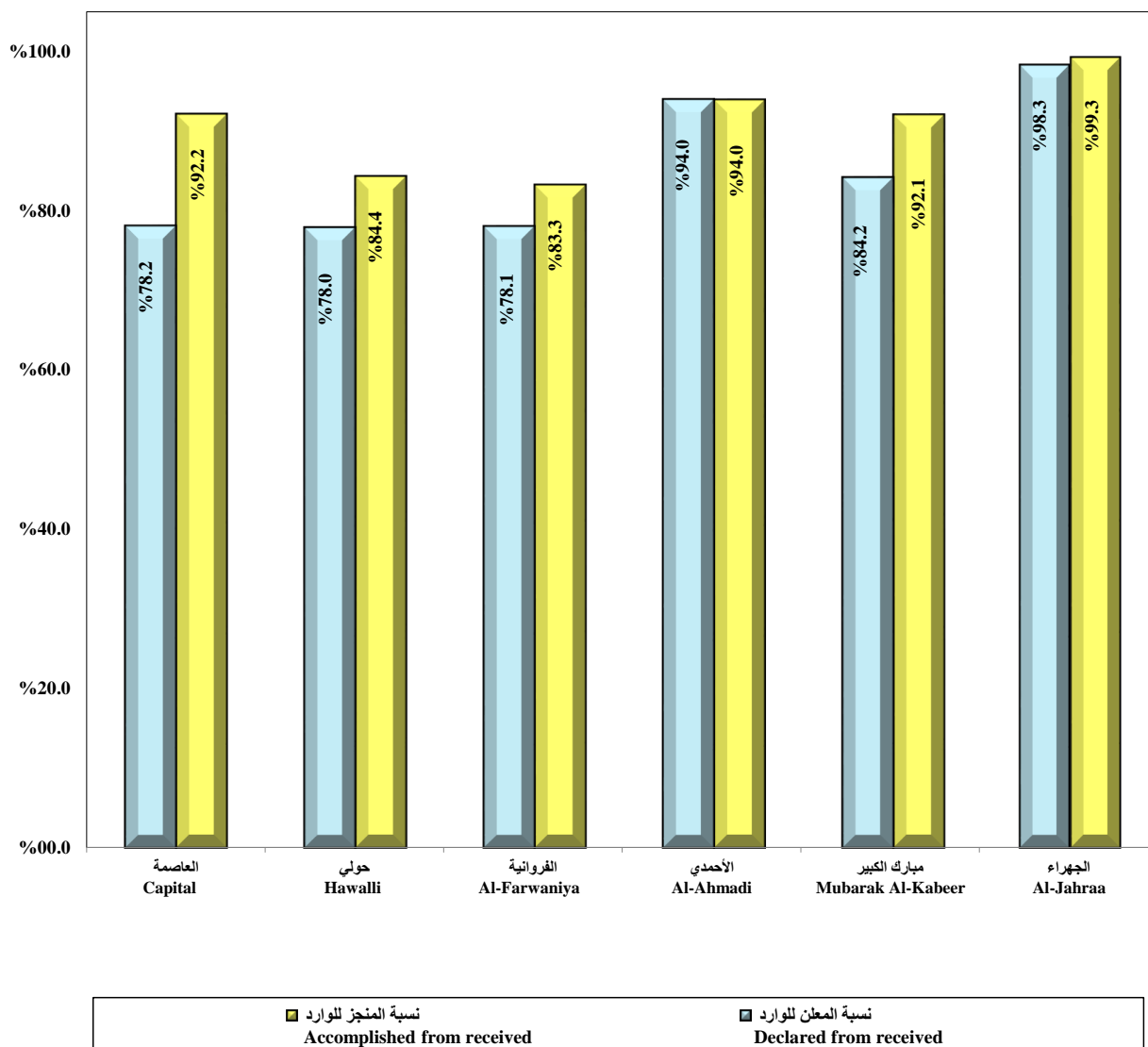


Table (6) The percentage of accomplished and declared to received judicial papers by side order during August 2019.

جدول (6) النسبة المئوية للمنجز والمعلن لإجمالي الأوراق القضائية الواردة حسب ترتيب الجهة خلال شهر أغسطس 2019م.

الترتيب Order	الجهة Side	النسبة المعلن للوارد	النسبة المنجز للوارد	السادس Sixth	الخامس Fifth	الرابع Forth	الثالث Third	الثاني Second	الأول First	النسبة المئوية Percentage
الترتيب Order	الجهة Side	النسبة المعلن للوارد	النسبة المنجز للوارد	الجهراء Al-Jahraa	الأحمدي Al-Ahmadi	العاصمة Capital	مبارك الكبير Mubarak Al-Kabeer	حولي Hawalli	الفروانية Al-Farwaniya	النسبة المئوية Percentage
	النسبة Ratio			99.3%	94.0%	92.2%	92.1%	84.4%	83.3%	
الترتيب Order	الجهة Side	النسبة المعلن للوارد	النسبة المنجز للوارد	الجهراء Al-Jahraa	الأحمدي Al-Ahmadi	مبارك الكبير Mubarak Al-Kabeer	العاصمة Capital	الفروانية Al-Farwaniya	حولي Hawalli	النسبة المئوية Percentage
	النسبة Ratio			98.3%	94.0%	84.2%	78.2%	78.1%	78.0%	

Table (7) Number of received judicial papers and acted in declaration section by the side and type of procedure during August 2019 in comparisons with the same month from the last year.

جدول (7) عدد الأوراق القضائية الواردة وما تم بها في قسم الإعلان حسب الجهة ونوع الإجراء خلال شهر أغسطس 2019م مقارنة بنفس الشهر من العام السابق.

نسبة المعن للوارد Declared ratio to received	نسبة المنجز للوارد Acomplished ratio to received	إجمالي الإجراءات Total of procedures	الأوراق الخارجية Foreign papers	محاضر ايداع Records of the deposit	إتذار عرض Display warning	إتذار رسمي Official warning	أوامر منع السفر Prevention of travel order	تبايع الحضور Attendance notifications	الأحكام المعطلة العادية والشخصي Declared judgment ordinary and personal	نوع الإجراء Type of procedure	السنة Year	الجهة Side
%78.2	%92.2	2706	2		212	617	21	3	1851	الوارد Received	2019	العاصمة Capital
		2115			189	409	1	2	1514	المعن Declared		
		2495			206	530	1	2	1756	المنجز Accomplished		
%76.2	%93.7	2682	39		178	566	257	3	1639	الوارد Received	2018	العاصمة Capital
		2043	8		153	406	168		1308	المعن Declared		
		2512	25		166	529	229	2	1561	المنجز Accomplished		
%78.0	%84.4	1838			120	372			1346	الوارد Received	2019	حولي Hawalli
		1433			109	227			1097	المعن Declared		
		1551			112	268			1171	المنجز Accomplished		
%62.3	%67.7	1649			133	398			1118	الوارد Received	2018	حولي Hawalli
		1027			121	228			678	المعن Declared		
		1117			124	256			737	المنجز Accomplished		
%78.1	%83.3	1581			75	287			1219	الوارد Received	2019	الفروانية Al-Farwaniya
		1235			43	176			1016	المعن Declared		
		1317			46	210			1061	المنجز Accomplished		
%89.1	%95.0	3029			59	201			2769	الوارد Received	2018	الفروانية Al-Farwaniya
		2699			49	164			2486	المعن Declared		
		2877			55	178			2644	المنجز Accomplished		
%94.0	%94.0	1661			46	155			1460	الوارد Received	2019	الأحمدي Al-Ahmadi
		1561			46	135			1380	المعن Declared		
		1561			46	135			1380	المنجز Accomplished		
%94.8	%94.9	2496			65	141			2290	الوارد Received	2018	الأحمدي Al-Ahmadi
		2366			65	112			2189	المعن Declared		
		2369			65	115			2189	المنجز Accomplished		

Dependant / table (7) Number of received judicial papers and acted in declaration section by the side and type of procedure during August 2019 in comparisons with the same month from the last year.

تابع / جدول (7) عدد الأوراق القضائية الواردة وما تم بها في قسم الإعلان حسب الجهة ونوع الإجراء خلال شهر أغسطس 2019م مقارنة بنفس الشهر من العام السابق.

نسبة المعن للوارد Declared ratio to received	نسبة المنجز للوارد Accomplished ratio to received	إجمالي الإجراءات Total of procedures	الأوراق الخارجية Foreign papers	محاضر ايداع Records of the deposit	إنذار عرض Display warning	إنذار رسمي Official warning	أوامر منع السفر Prevention of travel order	تبليغ الحضور Attendance notifications	الأحكام المعطاة العادي والشخصي Declared judgment ordinary and personal	نوع الإجراء Type of procedure	السنة Year	الجهة Side
%84.2	%92.1	431			14	100			317	الوارد Received	2019	مبارك الكبير Mubarak Al-Kabeer
		363			14	65			284	المعن Declared		
		397			14	78			305	المنجز Accomplished		
%99.3	%100.0	413			21	125			267	الوارد Received	2018	مبارك الكبير Mubarak Al-Kabeer
		410			21	123			266	المعن Declared		
		413			21	125			267	المنجز Accomplished		
%98.3	%99.3	2332			22	124	981		1205	الوارد Received	2019	الجهراء Al-Jahraa
		2292			22	113	981		1176	المعن Declared		
		2316			22	121	981		1192	المنجز Accomplished		
%95.1	%98.2	1194			22	126			1046	الوارد Received	2018	الجهراء Al-Jahraa
		1136			22	109			1005	المعن Declared		
		1173			22	119			1032	المنجز Accomplished		
%85.3	%91.4	10549	2	0	489	1655	1002	3	7398	الوارد Received	2019	الإجمالي الكلي General total
		8999	0	0	423	1125	982	2	6467	المعن Declared		
		9637	0	0	446	1342	982	2	6865	المنجز Accomplished		
%84.5	%91.3	11463	39	0	478	1557	257	3	9129	الوارد Received	2018	الإجمالي الكلي General total
		9681	8	0	431	1142	168	0	7932	المعن Declared		
		10461	25	0	453	1322	229	2	8430	المنجز Accomplished		

Table (8) Number of executed procedures in the family court execution by the side and type of procedure during August 2019 in comparisons with the same month from the last year.

جدول (8) عدد الإجراءات التي تم تنفيذها في تنفيذ محكمة الأسرة حسب الجهة ونوع الإجراء خلال شهر أغسطس 2019م مقارنة بنفس الشهر من العام السابق.

نسبة عدد الإجراءات لإجمالي Ratio of procedures number to the total	الإجمالي Total	مبارك الكبير Mubarak Al-Kabeer	الأحمدي Al-Ahmadi	الجهراء Al-Jahraa	الفروانية Al-Farwaniya	حوي Hawalli	العاصمة Capital	الجهة Side	نوع الإجراء Type of procedure
%3.56	966	96	132	175	161	261	141	تكليف بالحضور Mandated attendance	
%3.89	1054	343	352	180	13	18	148	محضر حجز تنفيذي بما للمدين لدى الغير Record of an executive impounded to others	
%0.85	230	46	42	26	54	38	24	محضر بتعديل الخصم الذي يتم من مرتب Record modify discount which is from salary	
%0.97	264	77	70	8	25	37	47	محضر رفع حجز Lifting record impounded	
%0.96	261	35	73	29	46	54	24	محضر حجز تنفيذي بصورة دورية (لمرتب) Record of an executive impounded periodically (to salary)	
%1.10	294	28	63	40	45	89	29	طلب حجز وضبط سيارة Demand of a car impounded and adjust	
%0.25	69	8	21	20	6	10	4	طلب ضبط سيارة Demand of an adjust car	
%0.56	152	22	32	14	24	45	15	طلب رفع حجز تنفيذي عن سيارة Demand of cancelling an executive impounded of a car	
%0.35	96	6	6	18	13	23	30	محضر تنازل Record concession	
%6.05	1641	609	270	98	174	171	319	محضر إثبات حالة Record proof case	
%0.52	140	20	16	14	21	27	42	محضر رؤية محضون Record the seeing to whom under custody	
%0.33	90	11	15	17	15	17	15	محضر استلام مبلغ خارج الإدارة Record receipts amount of money outside the department	
%0.07	18				1		17	طلب حجز تنفيذي Demand of an executive impounded	
%9.72	2635	313	593	256	623	568	282	طلب حجز تنفيذي بما للمدين لدى الغير Demand of an executive impounded a debtor's to others	
%0.83	225	17	47	40	33	55	33	طلب ضبط وإحضار مدين Arrest demand and debtor arraignment	
%1.10	299	15	83	48	48	71	34	أمر ضبط وإحضار مدين Arrest order and debtor arraignment	
%0.52	141	11	32	27	30	26	15	تجديد أمر ضبط وإحضار مدين Renew Arrest order and debtor arraignment	
%0.56	151	12	32	26	41	25	15	رفع أمر ضبط وإحضار مدين Cancelling arrest order and debtor arraignment	
%0.37	101	2					99	طلب تحويل ملف لقسم Demand of transferred file to section	

Dependant / table (8) Number of executed procedures in the Family court execution by the side and type of procedure during August 2019 in comparisons with the same month from the last year.

تابع / جدول (8) عدد الإجراءات التي تم تنفيذها في تنفيذ محكمة الأسرة حسب الجهة ونوع الإجراء خلال شهر أغسطس 2019م مقارنة بنفس الشهر من العام السابق.

نسبة عدد الإجراءات الإجمالي Ratio of procedures number to the total	الإجمالي Total	مبارك الكبير Mubarak Al-Kabeer	الأحمدي Al-Ahmadi	الجهراء Al-Jahraa	الفروانية Al-Farwaniya	حوالي Hawalli	العاصمة Capital	الجهة Side	نوع الإجراء Type of procedure
%0.99	268	52	72	17	27	41	59	طلب رفع حجز Lifting demand impounded	
%4.40	1194	130	191	273	302	167	131	شهادة لمن يهمة الأمر Certificate whom it may concern	
%0.31	85	9	14	6	4	34	18	ملفات تم تنفيذها Executed files	
%12.50	3391	960	452	316	324	534	805	إجراءات أخرى Other procedures	
%8.5	2295	269	395	337	489	475	330	عدد الإجراءات No. of procedures	استمارة توريد Import form
	942617	84406	157346	88655	173940	295458	142812	جملة المبالغ (د.ك) Total amount (K.D)	
%22.18	6015	269	395	337	489	475	4050	عدد الإجراءات No. of procedures	إيصال توريد Import receipt
	1887921	84406	157346	88655	173940	295458	1088116	جملة المبالغ (د.ك) Total amount (K.D)	
%5.85	1587	134	178	170	296	383	426	عدد الإجراءات No. of procedures	استمارة صرف Exchange form
	972302	90424	117278	96018	164550	258526	245506	جملة المبالغ (د.ك) Total amount (K.D)	
%5.83	1580	133	177	165	296	383	426	عدد الإجراءات No. of procedures	أمر تأكيد صرف Order confirmation exchange
	950654	86121	117128	78823	164550	258526	245506	جملة المبالغ (د.ك) Total amount (K.D)	
%5.85	1587	134	178	170	296	383	426	عدد الإجراءات No. of procedures	إذن صرف Spend band
	972302	90424	117278	96018	164550	258526	245506	جملة المبالغ (د.ك) Total amount (K.D)	
%1.07	290	32	45	37	35	38	103	عدد الإجراءات No. of procedures	استمارة قيد Registration form
	181575	26779	20843	31054	16519	19664	66716	جملة المبالغ (د.ك) Total amount (K.D)	
%100.0	27119	3793	3976	2864	3931	4448	8107	أغسطس 2019 August 2019	الإجمالي الكلي General total
	24779	3342	3365	3151	3366	4040	7515	أغسطس 2018 August 2018	
	%9.44	%13.49	%18.16	%9.11-	%16.79	%10.10	%7.88	نسبة التغير Change ratio	

Table (9) Number of procedures in the department by side and type of procedure during August 2019.

جدول (9) عدد إجراءات الإدارة حسب الجهة ونوع الإجراء خلال شهر أغسطس 2019م.

الإجمالي Total	المطار Airport	مبارك الكبير Mubarak Al-Kabeer	الأحمدي Al-Ahmadi	الجهراء Al-Jahraa	الفروانية Al-Farwaniya	حوالي Hawalli	العاصمة Capital	الجهة Side نوع الإجراء Type of procedure
235051	14648	15806	30416	29074	33515	37535	74057	عدد الإجراءات المنفذة Number of accomplished procedures
19516	9091	345	1126	1266	1174	1221	5293	منع السفر Prevention of travel
5892		57	350	76	486	316	4607	الإيجارات Leases
1482							1482	التركات Inheritance
27119		3793	3976	2864	3931	4448	8107	تنفيذ محكمة الأسرة Family court execution

Table (10) The total production of image for all sides during August 2019.

جدول (10) إجمالي الإنتاجية لمستخدمي نظام المسح الضوئي لكافة الجهات خلال شهر أغسطس 2019م.

عدد الصفحات Number of pages	عدد الوثائق Number of documents	الجهة Side
39395	6359	العاصمة Capital
10617	3354	حوالي Hawalli
10311	3277	الفروانية Al-Farwaniya
27719	12251	الجهراء Al-Jahraa
28819	8825	الأحمدي Al-Ahmadi
6856	2643	مبارك الكبير Mubarak Al-Kabeer
3026	1148	تنفيذ محكمة الأسرة (العاصمة) Family court execution (Capital)
772	559	مكتب الصليبية Sulaibiya office
1608	692	مركز المطار Airport center
1644	493	تنفيذ محكمة الأسرة (الجهراء) Family court execution (Al-Jahraa)
4398	1228	تنفيذ محكمة الأسرة (الفروانية) Family court execution (Al-Farwaniya)
2125	761	تنفيذ محكمة الأسرة (الأحمدي) Family court execution (Al-Ahmadi)
3063	634	تنفيذ محكمة الأسرة (حوالي) Family court execution (Hawalli)
6186	2107	تنفيذ محكمة الأسرة (مبارك الكبير) Family court execution (Mubarak Al-Kabeer)
146539	44331	الإجمالي الكلي General total

Note: Family court execution (Mubarak Al-Kabeer) has been added from September 2018.

Note: Family court execution (Al-Jahraa, Al-Farwaniya, Hawalli) had been added from December 2018.

ملاحظة: تم إضافة تنفيذ محكمة الأسرة (مبارك الكبير) ابتداء من شهر سبتمبر 2018م.

ملاحظة: تم إضافة تنفيذ محكمة الأسرة (الجهراء ، الفروانية ، حوالي) ابتداء من شهر ديسمبر 2018م.

التحليل الإحصائي لإنجازات الإدارة العامة للتنفيذ

أولاً : أقسام التنفيذ:

من جدول (1) يتضح ما يلي:

- بلغ إجمالي إجراءات أقسام التنفيذ المختلفة 235051 إجراء خلال شهر أغسطس 2019م موزعة كالتالي:

1. نوع الإجراء:

- تشكل إجراءات طلب حجز تنفيذي بما للمدين لدى الغير العدد الأكبر من الإجراءات حيث بلغت نسبتها 26.2% من إجمالي الإجراءات، بينما شكلت إجراءات فتح ملف (لتعديل نفقة) أقل الإجراءات عدداً بنسبة 0.04%.

2. الجهة:

- تشكل إجراءات فرع العاصمة العدد الأكبر من حيث عدد الإجراءات خلال هذا الشهر حيث تمثل نسبتها 31.5% من إجمالي الإجراءات في الفروع، ثم إجراءات فرع حولي بنسبة 16.0%، يليه فرع الفروانية بنسبة 14.3%، ثم فرعي الأحمدى والجهراء بنسبة 12.9% و 12.4% على الترتيب، وأخيراً فرعي مبارك الكبير والمطار بنسبة 6.7% و 6.2% على الترتيب.

3. تحليل مقارنة:

بمقارنة إجراءات أقسام التنفيذ خلال شهر أغسطس 2019م بنفس الشهر من العام السابق يتضح ما يلي:

- ارتفع إجمالي عدد الإجراءات خلال هذا الشهر بنسبة 4.4% عن الشهر المناظر له من العام السابق وذلك بسبب ارتفاع عدد الإجراءات في بعض الفروع حيث بلغت أعلى نسبة تغير في فرعي مبارك الكبير والجهراء بنسبة 29.6% و 29.1% على الترتيب، يليهما فرع العاصمة بنسبة 19.3%، وأخيراً فرع حولي بنسبة 10.4%.

- بينما انخفضت نسبة التغير في عدد إجراءات فرع الفروانية بنسبة 26.6%، يليه فرع المطار بنسبة 11.4%، وأخيراً فرع الأحمدى بنسبة 5.5% .

ثانياً: أقسام منع السفر:

من جدول (2) يتضح ما يلي:

- بلغ إجمالي إجراءات أقسام منع السفر المختلفة 19552 إجراء خلال شهر أغسطس 2019م موزعة كالتالي:

1. نوع الإجراء:

- بلغت إجراءات أمر رفع منع سفر 5700 إجراء ونسبة 29.2% وهي النسبة الأكبر من الإجراءات، تليها إجراءات أمر منع سفر بنسبة 19.8%، في حين شكلت إجراءات أمر ضبط وإحضار مدين وإجراءات تجديد أمر ضبط وإحضار مدين الأقل عدداً بنسبة 0.01% لكلٍ منهما خلال هذا الشهر.

2. الجهة:

- تشكل إجراءات فرع المطار النسبة الأكبر من حيث عدد الإجراءات حيث بلغت نسبتها 46.5% من إجمالي إجراءات الفروع، في حين جاء فرع مبارك الكبير الأقل عدداً من حيث الإجراءات بنسبة 1.8%.

3. تحليل مقارن:

بمقارنة إجراءات أقسام منع السفر خلال شهر أغسطس 2019م بنفس الشهر من العام السابق يتضح ما يلي:

- ارتفع إجمالي عدد الإجراءات خلال هذا الشهر بنسبة 16.4% عن الشهر المناظر له من العام السابق وذلك بسبب ارتفاع عدد الإجراءات في بعض الفروع، حيث بلغت أعلى نسبة تغير في فرع العاصمة بنسبة 272.4%، يليه فرع الجهراء بنسبة 24.5%، وأخيراً فرع المطار بنسبة 5.1%.

- بينما انخفضت نسبة التغير في عدد إجراءات أقسام منع السفر في فرع حولي بنسبة 44.3%، ثم فرعي الفروانية والأحمدي بنسبة 27.7% و 23.6% على الترتيب، وأخيراً فرع مبارك الكبير بنسبة 15.2%.

ثالثاً: أقسام الإجراءات:

من جدول (3) يتضح ما يلي:

- بلغ إجمالي إجراءات أقسام الإجراءات 5892 إجراء خلال شهر أغسطس 2019م موزعة كالتالي:

1. نوع الإجراء:

- جاءت إجراءات إيصال التوريد في المرتبة الأولى خلال هذا الشهر بعدد 4652 إجراء وبنسبة 79.0%، بينما جاءت إجراءات إعادة فتح ملف مغلق وإجراءات إيصال استلام إنذار وحكم في المرتبة الأخيرة بإجراء واحد فقط وبنسبة 0.02% لكلٍ منهما.

2. الجهة:

- تشكل إجراءات فرع العاصمة العدد الأكبر من حيث عدد الإجراءات بنسبة 78.2%، في حين جاءت معاملات فرع مبارك الكبير الأقل عدداً بنسبة 1.0%.

3. تحليل مقارن:

بمقارنة إجراءات أقسام الإجراءات خلال شهر أغسطس 2019م مع نفس الشهر من العام السابق يتضح مايلي:

- انخفض إجمالي عدد الإجراءات خلال هذا الشهر بنسبة 27.2% عن الشهر المناظر له من العام السابق وذلك بسبب انخفاض عدد الإجراءات في جميع الفروع، حيث جاء فرع الأحمدى بنسبة 78.2% وهو الأكثر انخفاضاً، يليه فرع مبارك الكبير بنسبة 63.2%، ثم فرع الفروانية بنسبة 39.9%، يليه فرع الجهراء بنسبة 19.2%، وأخيراً فرعي حولي والعاصمة بنسبة 10.7% و 9.2% على الترتيب.

رابعاً: قسم التركات:

من جدول (4) يتضح ما يلي:

- بلغ إجمالي عدد الإجراءات المختلفة بقسم التركات 1482 إجراء خلال شهر أغسطس 2019م.
- تشكل إجراءات أمر تأكيد صرف وإجراءات استمارة صرف النسبة الأعلى من إجمالي إجراءات قسم التركات بنسبة 31.0% لكلٍ منهما، تليهما إجراءات إذن صرف بنسبة 30.7%.
- جاءت أقل الإجراءات عدداً في إجراءات شهادة لمن يهمل الأمر وإجراءات محضر إثبات حالة وإجراءات ملفات تم تنفيذها وإجراءات استمارة توريد وإجراءات إيصال توريد بنسبة 0.07% لكلٍ منهم.

خامساً: أقسام الإعلان:

من جدول (7) يتضح ما يلي:

1. الأوراق القضائية الواردة والمعلنة والمنجزة:

- بلغ إجمالي عدد الأوراق القضائية الواردة خلال هذا الشهر 10549 ورقة أعلن منها 8999 ورقة أي بنسبة 85.3% من إجمالي الوارد، وتم إنجاز 9637 ورقة وبنسبة 91.3% من إجمالي الوارد، وبمقارنة هذه الأرقام مع الشهر المناظر من العام السابق يتضح ما يلي:
- انخفض عدد الأوراق القضائية المعلنة خلال هذا الشهر مقارنة بنظيرها من العام السابق بمقدار 682 ورقة وبنسبة 7.0%.
- انخفض عدد الأوراق القضائية المنجزة خلال هذا الشهر مقارنة بنظيرها من العام السابق بمقدار 824 ورقة وبنسبة 7.9%.

2. الجهة:

أ- الأوراق القضائية المنجزة للواردة:

- ارتفعت نسبة الأوراق القضائية المنجزة للواردة خلال هذا الشهر عن نظيرها من العام السابق بنسبة 0.1%، وذلك بسبب ارتفاعها في بعض المحافظات، حيث ارتفعت في محافظة حولي بنسبة 16.7% وهي الأكثر ارتفاعاً، تليها محافظة الجهراء بنسبة 1.1%.
- بينما جاء الانخفاض في نسبة الأوراق القضائية المنجزة للواردة في محافظة الفروانية بنسبة 11.7%، تليها محافظة مبارك الكبير بنسبة 7.9%، وأخيراً محافظتي العاصمة والأحمدي بنسبة 1.5% و 0.9% على الترتيب.

ب- الأوراق القضائية المعلنة للواردة:

- ارتفعت نسبة الأوراق القضائية المعلنة للواردة خلال هذا الشهر عن نظيرها من العام السابق بنسبة 0.8%، وذلك بسبب ارتفاعها في بعض المحافظات، حيث ارتفعت في محافظة حولي بنسبة 15.7% وهي الأكثر ارتفاعاً، تليها محافظة الجهراء بنسبة 3.2%، أخيراً محافظة العاصمة بنسبة 2.0%.
- بينما جاء الانخفاض في نسبة الأوراق القضائية المعلنة للواردة في محافظة مبارك الكبير بنسبة 15.1%، تليها محافظة الفروانية بنسبة 11.0%، وأخيراً محافظة الأحمدية بنسبة 0.8%.

سادساً: أقسام تنفيذ محكمة الأسرة:

من جدول (8) يتضح ما يلي:

- بلغ إجمالي عدد الإجراءات 27119 إجراء خلال شهر أغسطس 2019م موزعة كالتالي:

1. نوع الإجراء:

- جاءت إجراءات إيصال التوريد في المرتبة الأولى من إجمالي الإجراءات خلال هذا الشهر وبنسبة 22.2%، بينما جاءت إجراءات طلب حجز تنفيذي الأقل عدداً وبنسبة 0.07% خلال هذا الشهر.

2. الجهة:

- تشكل معاملات محافظة العاصمة النسبة الأكبر من عدد الإجراءات خلال هذا الشهر وبنسبة 29.9%، تليها محافظة حولي بنسبة 16.4%، ثم محافظة الأحمدية ومحافظة الفروانية ومحافظة مبارك الكبير بنسبة 14.7% و 14.5% و 14.0% على الترتيب، وأخيراً محافظة الجهراء بنسبة 10.5%.

3. تحليل مقارنة:

وبمقارنة إجراءات أقسام تنفيذ محكمة الأسرة شهر أغسطس 2019م بنفس الشهر من العام السابق يتضح ما يلي:

- ارتفع إجمالي عدد الإجراءات خلال هذا الشهر بنسبة 9.4% عن الشهر المناظر له من العام السابق وذلك بسبب ارتفاع عدد الإجراءات في معظم الفروع حيث بلغت أعلى نسبة تغير في فرع الأحمدية بنسبة 18.2%، يليه فرع الفروانية بنسبة 16.8%، ثم فرع مبارك الكبير بنسبة 13.5%، يليه فرع حولي بنسبة 10.1%، وأخيراً فرع العاصمة بنسبة 7.9%.

- بينما انخفضت نسبة التغير في عدد إجراءات قسم تنفيذ محكمة الأسرة في فرع الجهراء فقط بنسبة 9.1%.