

Table (1) Number of received, considered, decided and adjourned of non penal cases in court of first instance and its particles by the type of case during September 2018.

جدول (1) عدد القضايا غير الجزائية الواردة والمنظورة والمفصول فيها والمؤجلة بالمحكمة الكلية والمحاكم الجزئية حسب نوع القضية خلال شهر سبتمبر 2018م.

نسبة القضايا المفصول فيها الى القضايا المنظورة Ratio of decided cases to considered cases	المتداول العام General current	القضايا المفصول فيها Decided cases						قضايا الإحالة Submission cases	القضايا المؤجلة Adjourned cases	القضايا المنظورة Considered cases		القضايا الواردة Received cases		نوع القضية Type of case
		النسبة للإجمالي Ratio to total	الجملة Total	وقف Suspense	تهديدي Provisional	قطعي Absolute	شطب Deletion			النسبة للإجمالي Ratio to total	عدد القضايا No. of cases	النسبة للإجمالي Ratio to total	عدد القضايا No. of cases	
%24.7	4200	%3.1	344	13	49	218	64	7	1041	%3.6	1392	%1.6	186	إداري Administrative
%37.5	32	%0.3	30	3	2	21	4	4	46	%0.2	80	%0.1	16	أحوال شخصية / نسب + مواريث Personal status / Attribution +Legacies
%0.0	30	%0.00	0						1	%0.00	1	%0.00	0	أحوال شخصية + جعفري Personal status +Jaafari
%24.8	4332	%7.9	878	216	82	463	117	6	2660	%9.3	3544	%12.7	1453	مدني كلي Totally civil
%42.0	218	%1.0	113	24	8	62	19	2	154	%0.7	269	%0.75	86	إيجارات جزئية Semi rent
%38.7	3262	%8.9	994	73	134	577	210	48	1527	%6.7	2569	%6.5	738	إيجارات كلي Totally rent
%21.4	9085	%11.8	1311	58	578	486	189	3	4801	%16.0	6115	%6.0	689	عمالي كلي Totally labor
%29.8	9413	%22.7	2532	479	271	1276	506	13	5942	%22.2	8487	%23.2	2644	تجاري ومدني جزئي +حكومة Commercial and semi civil government +
%21.3	4746	%7.2	803	83	159	373	188	34	2938	%9.9	3775	%11.9	1362	تجاري ومدني كلي حكومة Commercial and totally civil of government
%24.8	12123	%15.7	1747	338	364	789	256	6	5301	%18.5	7054	%20.2	2302	تجاري كلي Totally commercial
%96.6	161	%1.8	201			200	1		7	%0.5	208	%1.7	193	الإعفاء من الرسوم Exception from fees
%52.6	699	%3.8	421	25	2	311	83	3	377	%2.1	801	%3.3	376	التظلمات Grievances
%43.5	307	%1.3	144	20	4	97	23	10	177	%0.9	331	%1.1	125	استئناف مستعجل Urgent appeal
%36.4	1023	%3.0	340	30	45	223	42		593	%2.4	933	%2.7	311	استئناف جزئي Semi appeal
%32.7	449	%1.5	169	13	32	96	28		348	%1.4	517	%0.7	76	إثبات حالة مستعجل إدارة الخبراء Proof urgent condition in expert department
%56.2	1388	%9.6	1076	72	23	673	308	2	838	%5.0	1916	%7.0	799	مستعجل Urgent
%20.9	545	%0.4	50	21	10	3	16	2	187	%0.6	239	%0.4	50	البيوع Sales
%0.0	11	%0.0	0						1	%0.00	1	%0.0	0	إفلاس Bankruptcy
%29.2	52024	%100.0	11153	1468	1763	5868	2054	140	26939	%100.0	38232	%100.0	11406	الإجمالي Total

Note: Some circuits that consider the family disputes cases has been transferred to Family Court.
Note: Urgent cases and totally rents include morning and evening circuits.

ملاحظة: تم نقل بعض الدوائر التي تنظر بقضايا المنازعات الأسرية لمحكمة الأسرة .
ملاحظة: قضايا مستعجل والإيجارات الكلية تشمل الدوائر الصباحية و المسائية.

Table (2) Number of received, considered, decided and adjourned of non penal cases in court of first instance by the court during September 2018.

جدول (2) عدد القضايا غير الجزائية الواردة والمنظورة والمفصول فيها والمؤجلة في المحكمة الكلية حسب المحكمة خلال شهر سبتمبر 2018م.

نسبة القضايا المفصول فيها الى القضايا المنظورة Ratio of decided cases to considered cases	المعدل العام General current	القضايا المفصول فيها Decided cases						قضايا الإحالة Submission cases	القضايا المؤجلة Adjourned cases	القضايا المنظورة Considered cases		القضايا الواردة Received cases		المحكمة Court
		النسبة للإجمالي Ratio to total	الجملة Total	وقف Suspense	تهددي Provisional	قطعي Absolute	شطب Deletion			النسبة للإجمالي Ratio to total	عدد القضايا No. of cases	النسبة للإجمالي Ratio to total	عدد القضايا No. of cases	
%26.6	35365	%58.8	6554	960	1051	3446	1097	103	17992	%64.5	24649	%67.4	7683	العاصمة Capital
%37.5	5684	%15.3	1705	193	232	978	302	27	2815	%11.9	4547	%11.1	1268	حولي Hawalli
%31.6	4978	%11.7	1307	157	197	699	254	4	2830	%10.8	4141	%8.5	969	الفروانية Al-Farwaniya
%32.3	4687	%10.8	1210	123	228	572	287	5	2534	%9.8	3749	%9.6	1094	الأحمدي Al-Ahmadi
%32.9	1310	%3.4	377	35	55	173	114	1	768	%3.0	1146	%3.4	392	الجهراء Al-Jahraa
%29.2	52024	%100.0	11153	1468	1763	5868	2054	140	26939	%100.0	38232	%100.0	11406	الإجمالي Total

شكل (1) عدد القضايا غير الجزائية المنظورة والمفصول فيها بالمحكمة الكلية حسب المحكمة خلال شهر سبتمبر 2018م

Chart (1) Number of considered and decided non penal cases in court of first instance by the court during September 2018

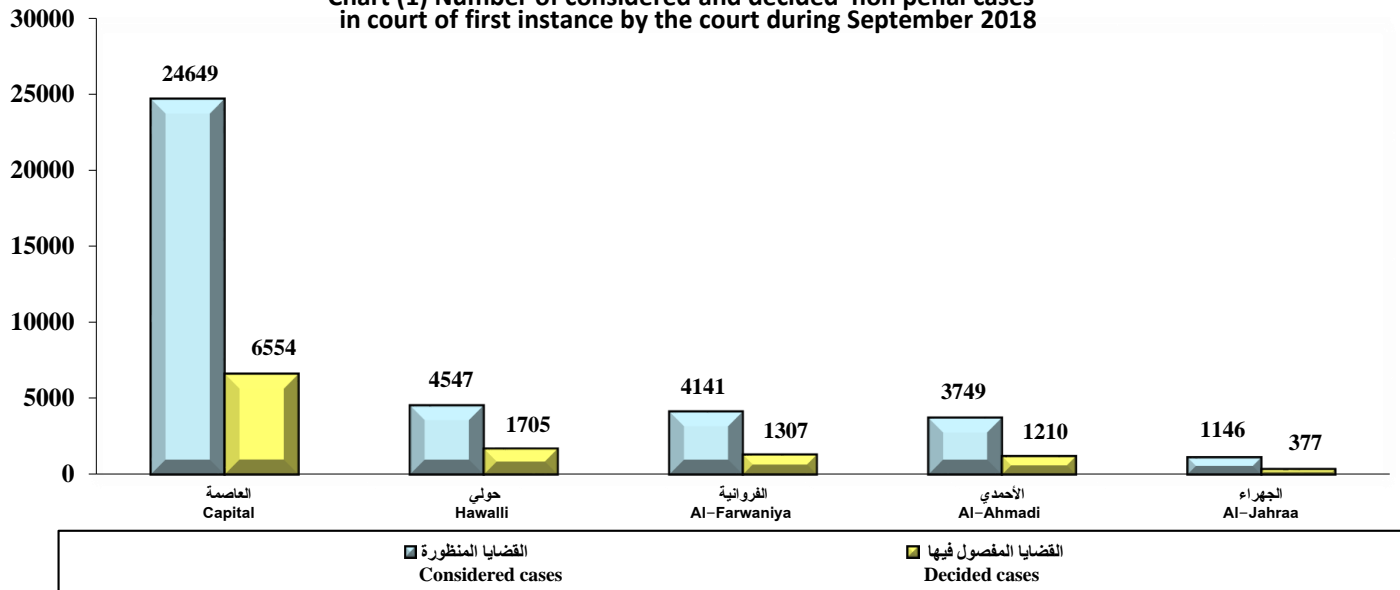


Table (3) Number of non penal cases in court of first instance by the court and the type of case during September 2018.

جدول (3) عدد القضايا غير الجزائية في المحكمة الكلية حسب المحكمة ونوع القضية خلال شهر سبتمبر 2018م.

First : Capital

أولاً : العاصمة

نسبة القضايا المفصول فيها إلى القضايا المنظورة Ratio of decided cases to considered cases	المتداول العام General current	القضايا المفصول فيها Decided cases						قضايا الإحالة Submission cases	القضايا المؤجلة Adjourned cases	القضايا المنظورة Considered cases		القضايا الواردة Received cases		نوع القضية Type of case
		النسبة الإجمالية Ratio to total	الجملة Total	وقف Suspense	تجهدي Provisional	قطعي Absolute	شطب Deletion			النسبة الإجمالية Ratio to total	عدد القضايا No. of cases	النسبة الإجمالية Ratio to total	عدد القضايا No. of cases	
%24.7	4200	%5.2	344	13	49	218	64	7	1041	%5.6	1392	%2.4	186	إداري Administrative
%37.5	32	%0.5	30	3	2	21	4	4	46	%0.3	80	%0.2	16	أحوال شخصية (نسب + موارث) Personal status (Attribution +Legacies)
	12	%0.00	0							%0.0	0	%0.00	0	أحوال شخصية + جعفري Personal status +Jaafari
%24.8	4332	%13.4	878	216	82	463	117	6	2660	%14.4	3544	%18.9	1453	مدني كلي Totally civil
%25.0	24	%0.1	7		2	4	1		21	%0.1	28	%0.1	7	إيجارات جزئية Semi rent
%37.7	466	%3.0	194	19	37	92	46	25	295	%2.1	514	%1.9	145	إيجارات كلي Totally rent
%19.3	4150	%8.82	578	38	241	228	71	1	2413	%12.1	2992	%4.72	363	عمالي كلي Totally labor
%27.1	2633	%10.7	703	153	82	343	125	5	1886	%10.5	2594	%8.3	640	تجاري ومدني جزئي +حكومة Commercial and semi civil government +
%21.3	4746	%12.3	803	83	159	373	188	34	2938	%15.3	3775	%17.7	1362	تجاري ومدني كلي حكومة Commercial and totally civil of government
%24.8	12123	%26.7	1747	338	364	789	256	6	5301	%28.6	7054	%30.0	2302	تجاري كلي Totally commercial
%96.6	161	%3.1	201			200	1		7	%0.8	208	%2.5	193	الإعفاء من الرسوم Exception from fees
%52.6	699	%6.4	421	25	2	311	83	3	377	%3.2	801	%4.9	376	التظلمات Grievances
%43.5	163	%1.2	81	12	1	56	12	10	95	%0.8	186	%1.1	81	استئناف مستعجل Urgent appeal
%34.5	419	%2.2	141	5	8	108	20		268	%1.7	409	%2.9	219	استئناف جزئي Semi appeal
		%0.0	0							%0.0	0	%0.0		إثبات حالة مستعجل إدارة الخبراء Proof urgent condition in expert department
%45.2	649	%5.7	376	34	12	237	93		456	%3.4	832	%3.8	290	مستعجل Urgent
%20.9	545	%0.8	50	21	10	3	16	2	187	%1.0	239	%0.7	50	البيوع Sales
%0.0	11	%0.0	0						1	%0.0	1	%0.0		إفلاس Bankruptcy
%26.6	35365	%100.0	6554	960	1051	3446	1097	103	17992	%100.0	24649	%100.0	7683	الإجمالي Total

Note: Some circuits that consider the family disputes cases has been transferred to Family Court.

Note: Urgent cases include morning and evening circuits.

ملاحظة: تم نقل بعض الدوائر التي تنظر بقضايا المنازعات الأسرية لمحكمة الأسرة.

ملاحظة: قضايا مستعجل تشمل الدوائر الصباحية و المسائية.

نسبة القضايا المفصول فيها إلى القضايا المنظورة Ratio of decided cases to considered cases	المتداول العام General current	القضايا المفصول فيها Decided cases						قضايا الإحالة Submission cases	القضايا الموجبة Adjoined cases	القضايا المنظورة Considered cases		القضايا الواردة Received cases		نوع القضية Type of case
		النسبة للإجمالي Ratio to total	الجملة Total	وقف Suspense	تهددي Provisional	قطعي Absolute	شطب Deletion			النسبة للإجمالي Ratio to total	عدد القضايا No. of cases	النسبة للإجمالي Ratio to total	عدد القضايا No. of cases	
	1	%0.0	0							%0.0	0	%0.0		أحوال شخصية Personal status
%53.5	66	%3.1	53	12	3	36	2		46	%2.2	99	%2.4	31	إيجارات جزئي Semi rent
%44.1	1336	%24.4	416	26	52	267	71	22	506	%20.8	944	%20.7	263	إيجارات كلي Totally rent
%22.8	1429	%10.0	171	4	91	58	18	1	579	%16.5	751	%5.1	65	عمالي كلي Totally labor
%33.7	2304	%39.9	680	115	66	374	125	4	1333	%44.4	2017	%52.5	666	تجاري ومدني جزئي Commercial and semi civil
%43.7	57	%1.8	31	5	1	17	8		40	%1.6	71	%1.3	16	استئناف مستعجل Urgent appeal
%34.6	263	%5.5	94	13	19	55	7		178	%6.0	272	%2.1	26	استئناف جزئي Semi appeal
%66.2	228	%15.2	260	18		171	71		133	%8.6	393	%15.9	201	مستعجل Urgent
%37.5	5684	%100.0	1705	193	232	978	302	27	2815	%100.0	4547	%100.0	1268	الإجمالي Total

Note: Some circuits that consider the family disputes cases has been transferred to Family Court.

Note: Totally rent include morning and evening circuits.

ملاحظة: تم نقل بعض الدوائر التي تنظر بقضايا المنازعات الأسرية لمحكمة الأسرة .

ملاحظة: قضايا إيجارات كلي تشمل الدوائر الصباحية والمسائية .

Third : Al-Farwaniya court

ثالثاً : محكمة الفروانية

نسبة القضايا المفصول فيها إلى القضايا المنظورة Ratio of decided cases to considered cases	المتداول العام General current	القضايا المفصول فيها Decided cases						قضايا الإحالة Submission cases	القضايا الموجبة Adjoined cases	القضايا المنظورة Considered cases		القضايا الواردة Received cases		نوع القضية Type of case
		النسبة للإجمالي Ratio to total	الجملة Total	وقف Suspense	تهددي Provisional	قطعي Absolute	شطب Deletion			النسبة للإجمالي Ratio to total	عدد القضايا No. of cases	النسبة للإجمالي Ratio to total	عدد القضايا No. of cases	
	13	%0.0	0							%0.0	0	%0.0	0	أحوال شخصية + جعفري Personal status +Jaafari
%50.8	43	%2.3	30	3	1	17	9		29	%1.4	59	%2.3	22	إيجارات جزئي Semi rent
%31.3	729	%13.5	176	10	16	95	55		386	%13.6	562	%20.4	198	إيجارات كلي Totally rent
%18.5	1350	%13.2	173	5	92	53	23		762	%22.6	935	%13.3	129	عمالي كلي Totally labor
%33.8	1981	%40.9	534	111	42	294	87	2	1042	%38.1	1578	%41.2	399	تجاري ومدني جزئي Commercial and semi civil
%37.9	49	%1.7	22	3		16	3		36	%1.4	58	%2.1	20	استئناف مستعجل Urgent appeal
%39.6	135	%4.2	55	8	3	36	8		84	%3.4	139	%0.7	7	استئناف جزئي Semi appeal
%32.7	449	%12.9	169	13	32	96	28		348	%12.5	517	%7.8	76	اثبات حالة مستعجل إدارة الخبراء Proof urgent condition in Expert department
%50.5	229	%11.3	148	4	11	92	41	2	143	%7.1	293	%12.2	118	مستعجل Urgent
%31.6	4978	%100.0	1307	157	197	699	254	4	2830	%100.0	4141	%100.0	969	الإجمالي Total

Note: Some circuits that consider the family disputes cases has been transferred to Family Court.

ملاحظة: تم نقل بعض الدوائر التي تنظر بقضايا المنازعات الأسرية لمحكمة الأسرة .

نسبة القضايا المفصول فيها إلى القضايا المنظورة Ratio of decided cases to considered cases	المتداول العام General current	القضايا المفصول فيها Decided cases						قضايا الإحالة Submission cases	القضايا المؤجلة Adjourned cases	القضايا المنظورة Considered cases		القضايا الواردة Received cases		نوع القضية Type of case
		النسبة الإجمالية Ratio to total	الجملة Total	وقف Suspense	تجهدي Provisional	قطعي Absolute	شطب Deletion			النسبة الإجمالية Ratio to total	عدد القضايا No. of cases	النسبة الإجمالية Ratio to total	عدد القضايا No. of cases	
	1	%0.0	0							%0.0	0	%0.0		أحوال شخصية Personal status
%29.1	79	%1.9	23	9	2	5	7	2	54	%2.1	79	%2.1	23	إيجارات جزئي Semi rent
%36.9	637	%15.0	182	15	28	106	33	1	310	%13.2	493	%10.4	114	إيجارات كلي Totally rent
%27.1	1915	%26.4	319	5	124	125	65	1	856	%31.4	1176	%9.3	102	عمالي كلي Totally labor
%26.5	1704	%35.1	425	78	59	179	109	1	1179	%42.8	1605	%60.0	656	تجاري ومدني جزئي Commercial and semi civil
%66.7	26	%0.5	6		2	4			3	%0.2	9	%0.5	5	استئناف مستعجل Urgent appeal
%44.7	178	%3.1	38		13	19	6		47	%2.3	85	%5.2	57	استئناف جزئي Semi appeal
%71.9	147	%17.9	217	16		134	67		85	%8.1	302	%12.5	137	مستعجل Urgent
%32.3	4687	%100.0	1210	123	228	572	287	5	2534	%100.0	3749	%100.0	1094	الإجمالي Total

Note: Some circuits that consider the family disputes cases has been transferred to Family Court.

Note: Urgent appeal and semi appeal has been added from November 2017.

ملاحظة: تم نقل بعض الدوائر التي تنظر بقضايا المنازعات الأسرية لمحكمة الأسرة.

ملاحظة: تم إضافة استئناف مستعجل واستئناف جزئي ابتداء من شهر نوفمبر 2017م.

Fifth : Al-Jahraa court

خامساً : محكمة الجهراء

نسبة القضايا المفصول فيها إلى القضايا المنظورة Ratio of decided cases to considered cases	المتداول العام General current	القضايا المفصول فيها Decided cases						قضايا الإحالة Submission cases	القضايا المؤجلة Adjourned cases	القضايا المنظورة Considered cases		القضايا الواردة Received cases		نوع القضية Type of case
		النسبة الإجمالية Ratio to total	الجملة Total	وقف Suspense	تجهدي Provisional	قطعي Absolute	شطب Deletion			النسبة الإجمالية Ratio to total	عدد القضايا No. of cases	النسبة الإجمالية Ratio to total	عدد القضايا No. of cases	
%0.0	3	%0.0	0						1	%0.1	1	%0.0		أحوال شخصية Personal status
%0.0	6	%0.0	0						4	%0.3	4	%0.8	3	إيجارات جزئي Semi rent
%46.4	94	%6.9	26	3	1	17	5		30	%4.9	56	%4.6	18	إيجارات كلي Totally rent
%26.8	241	%18.6	70	6	30	22	12		191	%22.8	261	%7.7	30	عمالي كلي Totally labor
%27.4	791	%50.4	190	22	22	86	60	1	502	%60.5	693	%72.2	283	تجاري ومدني جزئي Commercial and semi civil
%57.1	12	%1.1	4			4			3	%0.6	7	%0.8	3	استئناف مستعجل Urgent appeal
%42.9	28	%3.2	12	4	2	5	1		16	%2.4	28	%0.5	2	استئناف جزئي Semi appeal
%78.1	135	%19.9	75			39	36		21	%8.4	96	%13.5	53	مستعجل Urgent
%32.9	1310	%100.0	377	35	55	173	114	1	768	%100.0	1146	%100.0	392	الإجمالي Total

Note: Some circuits that consider the family disputes cases has been transferred to Family Court.

Note: Urgent appeal and semi appeal has been added from November 2017.

ملاحظة: تم نقل بعض الدوائر التي تنظر بقضايا المنازعات الأسرية لمحكمة الأسرة.

ملاحظة: تم إضافة استئناف مستعجل واستئناف جزئي ابتداء من شهر نوفمبر 2017م.

Table (4) Number of performance orders cases in court of first instance and its particles during September 2018.

جدول (4) عدد قضايا أوامر الأداء بالمحكمة الكلية والمحاكم الجزئية خلال شهر سبتمبر 2018م.

الجملة Total	قضايا أوامر الأداء Performance orders cases					نوع القضية Type of case
	أمر منع سفر Ordered of prevention of travel	أمر حجز تحفظي Reservation booked order	أمر على عريضه Ordered on a petition	أمر أداء جزئي Semi performance order	أمر أداء كلي Totally performance order	
339	55	27	80	119	58	العاصمة Capital
558				410	148	حولي Hawalli
786				625	161	الفروانية Al-Farwaniya
416				349	67	الأحمدي Al-Ahmadi
212				182	30	الجهراء Al-Jahraa
2311	55	27	80	1685	464	الإجمالي Total

Table (5) Number of performance orders cases in court of first instance and the particles courts during September 2018 in comparisons with the same month from the last year.

جدول (5) عدد قضايا أوامر الأداء بالمحكمة الكلية والمحاكم الجزئية خلال شهر سبتمبر 2018م مقارنا بنفس الشهر من العام السابق.

نسبة التغير Change ratio	سبتمبر 2017 September 2017	سبتمبر 2018 September 2018	القضية Case
%407.9	455	2311	أوامر الأداء Performance orders

Table (6) Number of considered and decided non penal cases in court of first instance by the court during September 2018 in comparisons with the same month from the last year.

جدول (6) عدد القضايا غير الجزائية المنظورة والمفصول فيها بالمحكمة الكلية حسب المحكمة خلال شهر سبتمبر 2018م مقارنا بنفس الشهر من العام السابق.

القضايا المفصول فيها Decided cases			القضايا المنظورة Considered cases			المحكمة Court
نسبة التغير Change ratio	سبتمبر 2017 September 2017	سبتمبر 2018 September 2018	نسبة التغير Change ratio	سبتمبر 2017 September 2017	سبتمبر 2018 September 2018	
%83.8	3565	6554	%46.3	16849	24649	العاصمة Capital
%44.2	1182	1705	%11.8	4067	4547	حولي Hawalli
%41.1	926	1307	%19.3	3470	4141	الفروانية Al-Farwaniya
%83.3	660	1210	%93.1	1941	3749	الأحمدي Al-Ahmadi
%12.9	334	377	%33.6	858	1146	الجهراء Al-Jahraa
%67.3	6667	11153	%40.6	27185	38232	الإجمالي Total

شكل (2) عدد القضايا غير الجزائية المنظورة والمفصول فيها بالمحكمة الكلية والمحاكم الجزئية خلال شهر سبتمبر 2018م مقارنا بنفس الشهر من العام السابق

Chart(2) Number of considered and decided non penal cases in court of first instance and particles courts during September 2018 in comparisons with the same month from the last year.

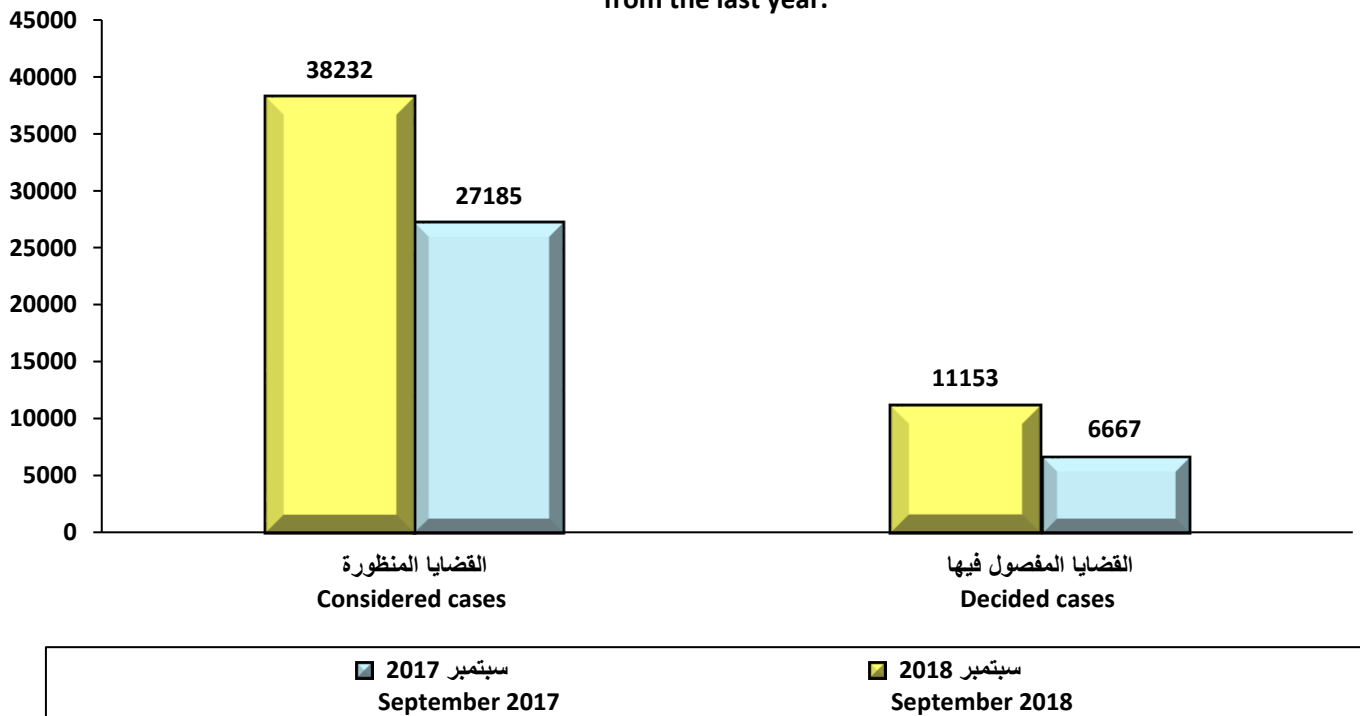


Table (7) Number of received ,considered, decided penal cases for felonies circuits and misdemeanors in court of first instance by type of case during September 2018.

جدول (7) عدد القضايا الجزائية الواردة والمنظورة والمفصول فيها لدوائر الجنايات والجنح بالمحكمة الكلية حسب نوع القضية خلال شهر سبتمبر 2018م.

نسبة القضايا المفصول فيها الى القضايا المنظورة Ratio of decided cases to considered cases	المتداول العام General current	أوامر جزائية Orders penal	القضايا المفصول فيها Decided cases						قضايا الإحالة Submission cases	القضايا الموجهة Adjourned cases	القضايا المنظورة Considered cases	القضايا الواردة Received cases	نوع القضية Type of case
			الجملة Total	وقف Suspense	ضم Combine	تهددي Provisional	قطعي Absolute	شطب Deletion					
%21.0	1144		148			1	147		1	557	706	207	الجنايات Felonies
%78.1	3341		794				794		10	213	1017	738	الجنح المستأنفة Appealed misdemeanors
%50.0	65		10				10			10	20	2	نظلمات الجنح Grievances of misdemeanors
%66.9		5951	921				921			455	1376	273	جنح مرور Traffic misdemeanors
%99.7	163		324				324			1	325	316	جنح جوازات Passports misdemeanors
%61.3	89		46				46			29	75		جنح شئون Affairs misdemeanors
%92.2	3796		400				400		1	33	434	350	جنح ومخالفات بلدية Municipality misdemeanors and infractions
%26.8	3138		688			4	684		41	1837	2566	848	جنح عادية Ordinary misdemeanors
%58.7	212		209				209			147	356	107	جنح misdemeanors
%43.8	2208		278				278			357	635	258	جنح تجارة Trade misdemeanors
%44.4	190		120				120		2	148	270	75	جنح تقنية معلومات Informations technology misdemeanors
%49.3	1042		68				68			70	138	110	جنح أحداث Juveniles misdemeanors
%100.0	44		5				5				5		جنح أحداث مستأنفة Juveniles appealed misdemeanors
%22.6	30		7				7			24	31	7	جنح مفوضة Commissioner misdemeanors
%50.5	15462	5951	4018	0	0	5	4013	0	55	3881	7954	3291	الإجمالي Total

جنح misdemeanors

Note: Felonies cases and appealed misdemeanors include morning and evening circuits.

Note: The name of morning misdemeanors have been changed to ordinary misdemeanors

Note: Ordinary misdemeanors includes all cases from Capital,

Al-Ahmadi, Hawalli and Al-Jahraa courts.

Note: Juveniles appealed misdemeanors and information technology misdemeanors has

been added from November 2017.

Note: Rule of combine has been added from January 2018.

Note: Affairs misdemeanors, passports misdemeanors and grievances of misdemeanors has

been added from May 2018.

Note: Commissioner misdemeanors has been added from July 2018.

ملاحظة: قضايا الجنايات والجنح المستأنفة تشمل الدوائر الصباحية و المسائية .

ملاحظة: تم تغيير مسمى الجنح الصباحية الى الجنح عادية.

ملاحظة: تشمل قضايا الجنح عادية كل من قضايا محاكم العاصمة والاحمدي وحولي والجهراء.

ملاحظة: تم إضافة قضايا جنح أحداث مستأنفة و جنح تقنية معلومات ابتداء من شهر نوفمبر 2017م.

ملاحظة: تم إضافة حكم ضم ابتداء من شهر يناير 2018م.

ملاحظة: تم إضافة قضايا جنح شئون، جنح جوازات و نظلمات الجنح ابتداء من شهر مايو 2018م.

ملاحظة: تم إضافة قضايا جنح مفوضة ابتداء من شهر يوليو 2018م.

Table (8) Number of received, considered, decided and adjourned penal cases in court of first instance by type of case during September 2018.

جدول (8) عدد القضايا الجزائية الواردة والمنظورة والمفصول فيها والمؤجلة بالمحكمة الكلية حسب نوع القضية خلال شهر سبتمبر 2018م.

نسبة القضايا المفصول فيها الى القضايا المنظورة Ratio of decided cases to considered cases	المتداول العام General current	القضايا المفصول فيها Decided cases	القضايا المؤجلة Adjourned cases	القضايا المنظورة Considered cases	القضايا الواردة Received cases	نوع القضية Type of case
%21.0	1144	148	557	706	207	الجنايات Felonies
%78.1	3341	794	213	1017	738	الجنح المستأنفة Appealed misdemeanors
%49.4	10977	3076	3111	6231	2346	جنح misdemeanors
%50.5	15462	4018	3881	7954	3291	الإجمالي Total

شكل (3) عدد القضايا الجزائية المنظورة والمفصول فيها بالمحكمة الكلية حسب نوع القضية خلال شهر سبتمبر 2018م

Chart(3) Number of considered and decided penal cases in court of first instance by type of case during September 2018

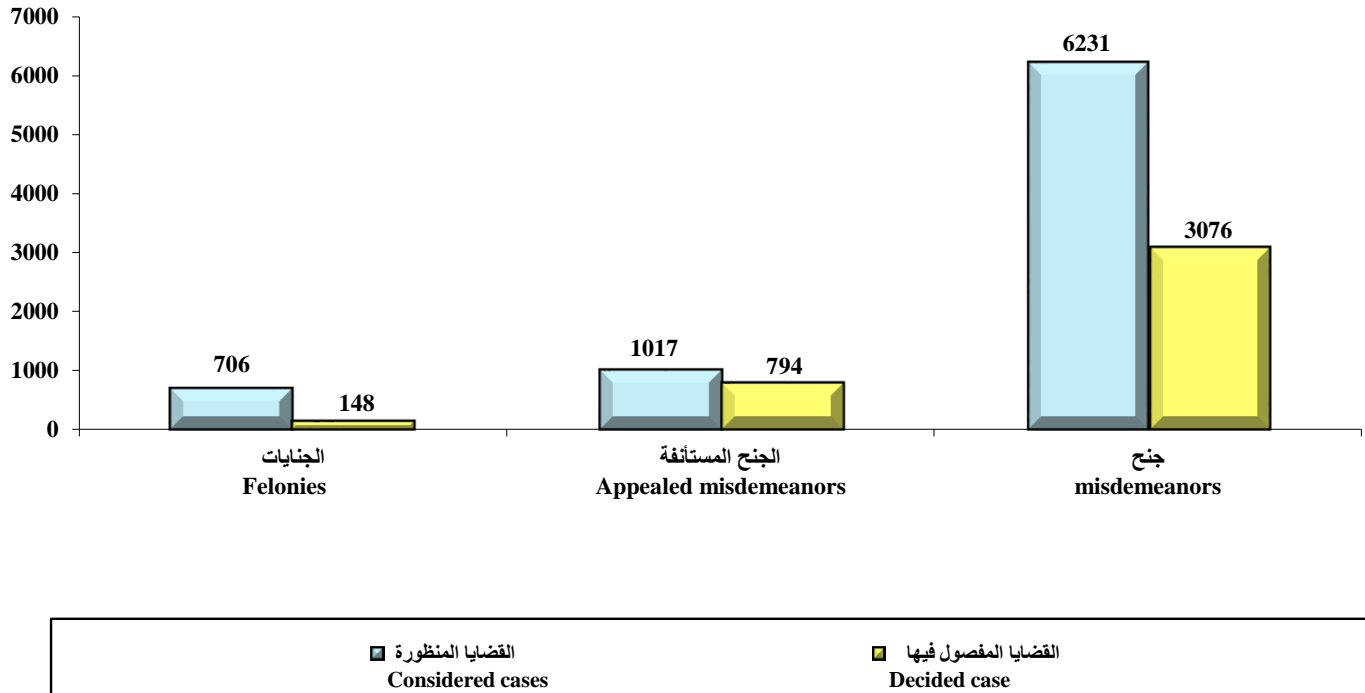


Table (9) Number of considered and decided penal cases in felonies and misdemeanors circles in court of first instance by type of case during September 2018 in comparisons with the same month from the last year.

جدول (9) عدد القضايا الجزائية المنظورة والمفصول فيها للدوائر الجنائيات والجنح بالمحكمة الكلية حسب نوع القضية خلال شهر سبتمبر 2018م مقارنا بنفس الشهر من العام السابق.

القضايا المفصول فيها Decided cases		القضايا المنظورة Considered cases			نوع القضية Type of case	
نسبة التغير Change ratio	سبتمبر 2017 September 2017	سبتمبر 2018 September 2018	نسبة التغير Change ratio	سبتمبر 2017 September 2017		سبتمبر 2018 September 2018
%0.0	148	148	%0.4	703	706	الجنائيات Felonies
%19.9	662	794	%19.8	849	1017	الجنح المستأنفة Appealed misdemeanors
		10			20	تظلمات الجنح Grievances of misdemeanors
%65.9	555	921	%23.7	1112	1376	جنح مرور Traffic misdemeanors
		324			325	جنح جوازات Passports misdemeanors
		46			75	جنح شئون Affairs misdemeanors
%47.3-	759	400	%48.4-	841	434	جنح ومخالفات بلدية Municipality misdemeanors and infractions
%5.8-	730	688	%43.2	1792	2566	جنح عادية Ordinary misdemeanors
		209			356	جنح misdemeanors
%13.9-	323	278	%17.7-	772	635	جنح تجارة Trade misdemeanors
		120			270	جنح تقنية معلومات Informations technology misdemeanors
%47.7-	130	68	%25.8-	186	138	جنح أحداث Juveniles misdemeanors
		5			5	جنح أحداث مستأنفة Juveniles appealed misdemeanors
		7			31	جنح مفوضة Commissioner misdemeanors
%21.5	3307	4018	%27.2	6255	7954	الاجمالي Total

جنح
misdemeanors

Note: Ordinary misdemeanors includes all cases from Capital, Al-Ahmadi, Hawalli and Al-Jahraa courts.

Note: Juveniles appealed misdemeanors and informations technology misdemeanors has been added from November 2017.

Note: Affairs misdemeanors, passports misdemeanors and grievances of misdemeanors has been added from May 2018.

Note: Commissioner misdemeanors has been added from July 2018.

ملاحظة: تشمل قضايا الجنح العادية كل من قضايا محاكم العاصمة و الاحمدي و حولي و الجهراء.
ملاحظة: تم إضافة قضايا جنح أحداث مستأنفة و جنح تقنية معلومات ابتداء من شهر نوفمبر 2017م.
ملاحظة: تم إضافة قضايا جنح شئون، جنح جوازات و تظلمات الجنح ابتداء من شهر مايو 2018م.
ملاحظة: تم إضافة قضايا جنح مفوضة ابتداء من شهر يوليو 2018م.

شكل (4) عدد القضايا الجزائية المنظورة والمفصول فيها لدوائر الجنايات والجنح بالمحكمة الكلية حسب نوع القضية خلال شهر سبتمبر 2018م مقارنا بنفس الشهر من العام السابق

Chart (4) Number of considered and decided penal cases in felonies and misdemeanors circles in court of first instance by type of case during September 2018 in comparisons with the same month from the last year.

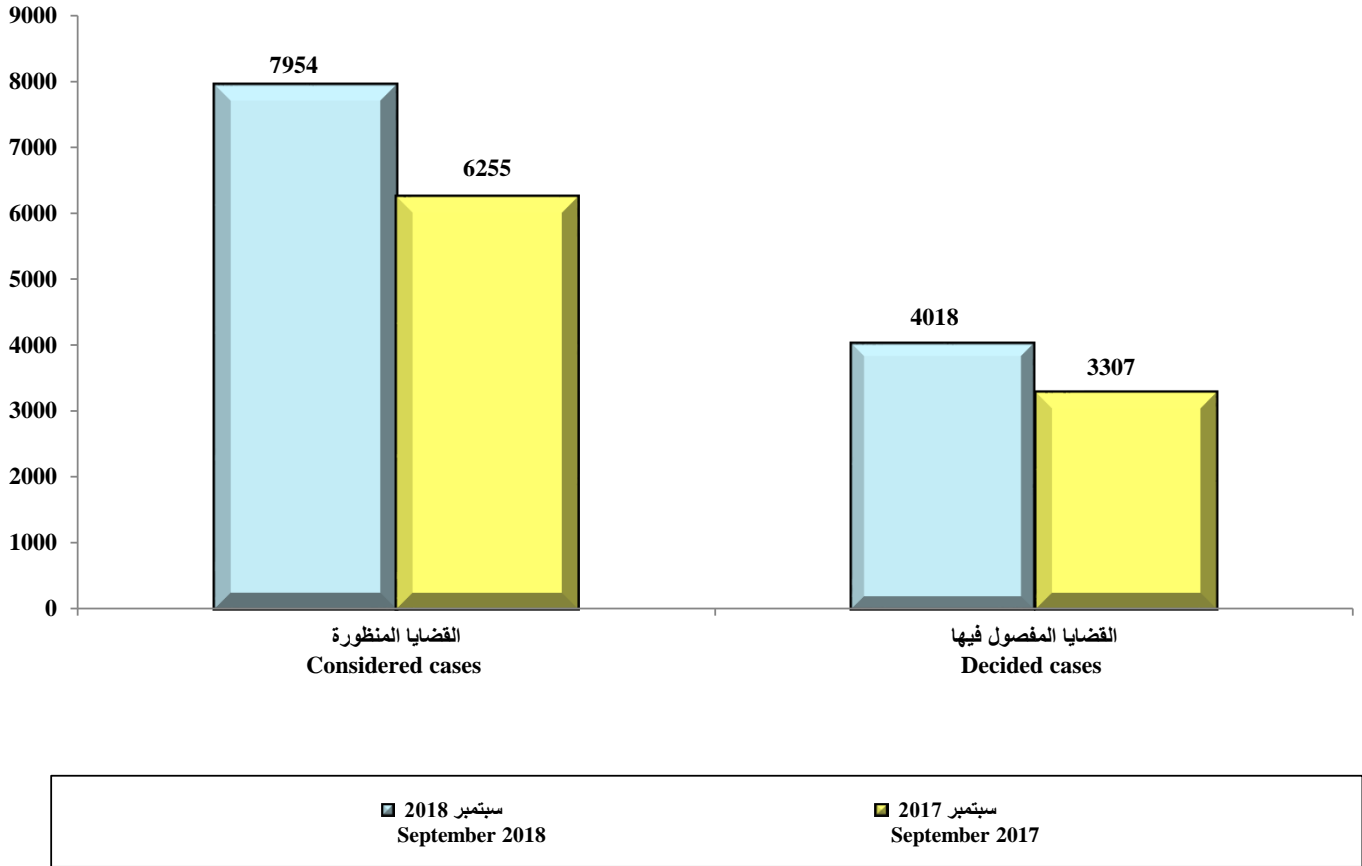


Table (10) Total number of considered , decided and adjourned penal cases and non penal cases in court of first instance during September 2018.

جدول (10) إجمالي عدد القضايا الجزائية وغير الجزائية المنظورة والمفصول فيها والمؤجلة بالمحكمة الكلية خلال شهر سبتمبر 2018م.

نسبة القضايا المفصول فيها الى القضايا المنظورة Ratio of decided cases to considered cases	المتداول العام General current	القضايا المفصول فيها Decided cases						قضايا الإحالة Submission cases	القضايا المؤجلة Adjourned cases	القضايا المنظورة Considered cases	نوع القضية Type of cases
		الجملة Total	وقف Suspense	ضم Combine	تهددي Provisional	قطعي Absolute	شطب Deletion				
%29.2	52024	11153	1468		1763	5868	2054	140	26939	38232	غير الجزائية Non penal
%100.0		2311				2311				2311	أوامر الأداء Performance orders
%33.2	52024	13464	1468	0	1763	8179	2054	140	26939	40543	إجمالي القضايا غير الجزائية Total of non penal cases
%50.5	15462	4018			5	4013		55	3881	7954	الجزائية Penal
%36.0	67486	17482	1468	0	1768	12192	2054	195	30820	48497	الإجمالي الكلي للمحكمة الكلية Total of court of first instance

التحليل الإحصائي لقضايا المحكمة الكلية

أولاً: عدد القضايا غير الجزائية حسب نوع القضية ونسبة الإنجاز خلال شهر سبتمبر 2018م:

يتضح من جدول (1) ما يلي:

- تم نقل الدوائر التي تنظر بقضايا المنازعات الأسرية (أحوال شخصية) لمحكمة الأسرة.

1. القضايا الواردة:

- بلغ عدد القضايا الواردة 11406 قضية خلال هذا الشهر.
- تشكل قضايا تجاري ومدني جزئي وحكومة العدد الأكبر من إجمالي عدد القضايا الواردة حيث بلغت نسبتها 23.2%، ثم قضايا تجاري كلي بنسبة 20.2%، بينما تشكل قضايا الأحوال الشخصية (نسب ومواريث) أقل القضايا عدداً بنسبة 0.01% خلال هذا الشهر.
- لم تسجل قضايا الأحوال الشخصية والجعفري وكذلك قضايا الإفلاس قضايا واردة خلال هذا الشهر.

2. القضايا المنظورة:

- بلغ عدد القضايا المنظورة 38232 قضية خلال هذا الشهر.
- تشكل قضايا تجاري ومدني جزئي وحكومة العدد الأكبر من إجمالي عدد القضايا المنظورة حيث بلغت نسبتها 22.2%، ثم قضايا تجاري كلي بنسبة 18.5%، بينما تشكل قضايا الأحوال الشخصية وجعفري وقضايا الإفلاس أقل القضايا عدداً بنسبة 0.002% لكلٍ منهما خلال هذا الشهر.

3. القضايا المفصول فيها:

- بلغ عدد القضايا المفصول فيها 11153 قضية خلال هذا الشهر.
- تشكل قضايا تجاري ومدني جزئي وحكومة العدد الأكبر من إجمالي عدد القضايا المفصول فيها حيث بلغت نسبتها 22.7%، تليها قضايا تجاري كلي بنسبة 15.7%، ثم قضايا عمالي كلي بنسبة 11.8%، بينما تشكل قضايا أحوال شخصية (نسب ومواريث) أقل القضايا عدداً بنسبة 0.3% خلال هذا الشهر.
- لم يتم الفصل في أي من قضايا الأحوال الشخصية والجعفري وكذلك قضايا الإفلاس في هذا الشهر.

4. نسبة الإنجاز (نسبة القضايا المفصول فيها إلى القضايا المنظورة):

- بلغت نسبة الإنجاز الإجمالية للقضايا 29.2%، حيث جاءت أعلى نسبة إنجاز لإعفاء من الرسوم 96.6%، تليها قضايا المستعجل بنسبة 56.2%، ثم قضايا التظلمات بنسبة 52.6%، تليها قضايا الاستئناف المستعجل وقضايا الإجراءات الجزئية بنسبة 43.5% و 42.0% على الترتيب، ثم قضايا إجراءات كلي بنسبة 38.7%، في حين جاءت أقل نسبة إنجاز في قضايا البيوع بنسبة 20.9% خلال هذا الشهر.

ثانياً: عدد القضايا غير الجزائية حسب المحكمة خلال شهر سبتمبر 2018م:

يتضح من جدول (2) ما يلي:

1. القضايا الواردة:

- تشكل القضايا الواردة بمحكمة العاصمة العدد الأكبر من إجمالي القضايا بنسبة 67.4%، ثم محكمتي حولي والأحمدي بنسبة 11.1% و 9.6% على الترتيب، تليهما محكمة الفروانية بنسبة 8.5%، وأخيراً محكمة الجهراء بنسبة 3.4%.

2. القضايا المنظورة:

- تشكل القضايا المنظورة بمحكمة العاصمة العدد الأكبر من إجمالي القضايا بالمحاكم المختلفة حيث بلغت نسبتها 64.5%، ثم محكمتي حولي والفروانية بنسبة 11.9% و 10.8% على الترتيب، تليهما محكمة الأحمدي بنسبة 9.8%، وأخيراً محكمة الجهراء بنسبة 3.0%.

3. القضايا المفصول فيها:

- تشكل القضايا المفصول فيها بمحكمة العاصمة العدد الأكبر من إجمالي القضايا بالمحاكم المختلفة حيث بلغت نسبتها 58.8%، ثم محكمتي حولي والفروانية بنسبة 15.3% و 11.7% على الترتيب، تليهما محكمة الأحمدي بنسبة 10.8%، وأخيراً محكمة الجهراء بنسبة 3.4%.

4. نسبة الإنجاز (نسبة القضايا المفصول فيها إلى القضايا المنظورة):

- بلغت نسبة الإنجاز الإجمالية للقضايا غير الجزائية في المحكمة الكلية 29.2%، حيث جاءت محكمة حولي بأعلى نسبة إنجاز فقد بلغت 37.5%، تليها محكمتي الجهراء و الأحمدي بنسبة 32.9% و 32.3% على الترتيب، ثم محكمة الفروانية بنسبة 31.6%، وأخيراً محكمة العاصمة بنسبة 26.6% خلال هذا الشهر.

ثالثاً: تحليل مقارن للقضايا غير الجزائية بالمحاكم المختلفة في سبتمبر 2018 مقارناً بنفس الشهر من العام السابق:

يتضح من جدول (6) ما يلي:

1. القضايا المنظورة:

- ارتفع إجمالي عدد القضايا المنظورة خلال هذا الشهر عن نظيره من العام السابق بنسبة تغير بلغت 40.6%، وذلك بسبب ارتفاع عدد القضايا في جميع المحاكم في سبتمبر 2018 عن نفس الشهر من عام 2017، حيث جاء أكثر ارتفاع في عدد قضايا محكمة الأحمدية بنسبة 93.1%، ثم قضايا محكمة العاصمة بنسبة 46.3%، تليها محكمة الجهراء بنسبة 33.6%، ثم محكمة الفروانية بنسبة 19.3%، وأخيراً محكمة حولي بنسبة 11.8% خلال هذا الشهر عن نظيره من العام السابق.

2. القضايا المفصول فيها:

- ارتفع إجمالي عدد القضايا المفصول فيها خلال هذا الشهر عن نظيره من العام السابق بنسبة تغير بلغت 67.3%، وذلك بسبب ارتفاع عدد القضايا في جميع المحاكم في سبتمبر 2018 عن نفس الشهر من عام 2017، حيث ارتفع عدد القضايا في محكمتي العاصمة والأحمدية بنسبة 83.8% و 83.3% على الترتيب وهم الأكثر ارتفاعاً، تليهما محكمتي حولي والفروانية بنسبة 44.2% و 41.1% على الترتيب، وأخيراً محكمة الجهراء بنسبة 12.9%.

رابعاً: عدد القضايا الجزائية حسب نوع القضية خلال شهر سبتمبر 2018م:
يتضح من جدول (8) ما يلي:

1. القضايا الواردة:

- بلغ عدد القضايا الواردة 3291 قضية خلال هذا الشهر.
- تشكل قضايا الجرح العدد الأكبر من إجمالي القضايا الواردة بنسبة 71.3%، ثم قضايا الجرح المستأنفة بنسبة 22.4%، وأخيراً قضايا الجنايات بنسبة 6.3%.

2. القضايا المنظورة:

- بلغ عدد القضايا المنظورة 7954 قضية خلال هذا الشهر.
- تشكل قضايا الجرح العدد الأكبر من إجمالي القضايا المنظورة بنسبة 78.3%، ثم قضايا الجرح المستأنفة بنسبة 12.8%، وأخيراً قضايا الجنايات بنسبة 8.9%.

3. القضايا المفصول فيها:

- بلغ عدد القضايا المفصول فيها 4018 قضية خلال هذا الشهر.
- تشكل قضايا الجرح العدد الأكبر من القضايا المفصول فيها بنسبة 76.5%، ثم قضايا الجرح المستأنفة بنسبة 19.8%، وأخيراً قضايا الجنايات بنسبة 3.7%.

4. نسبة الإنجاز (نسبة القضايا المفصول فيها إلى القضايا المنظورة):

- بلغت نسبة الإنجاز الإجمالية للقضايا الجزائية في المحكمة الكلية 50.5%، حيث جاءت قضايا الجرح المستأنفة بأعلى نسبة إنجاز فقد بلغت 78.1%، تليها قضايا الجرح بنسبة 49.4%، وأخيراً قضايا الجنايات بنسبة 21.0% خلال هذا الشهر.

خامساً: تحليل مقارن للقضايا الجزائية في شهر سبتمبر 2018 مقارناً بنفس الشهر من العام

السابق:

يتضح من جدول (9) ما يلي:

1. القضايا المنظورة:

- ارتفع إجمالي عدد القضايا المنظورة خلال هذا الشهر عن نظيره من العام السابق بنسبة تغير بلغت 27.2%، وذلك بسبب ارتفاع عدد بعض القضايا في شهر سبتمبر 2018 عن سبتمبر 2017، حيث جاء أكثر ارتفاع في عدد قضايا الجرح العادية بنسبة 43.2%، ثم قضايا جرح المرور بنسبة 23.7%، تليها قضايا الجرح المستأنفة بنسبة 19.8%، وأخيراً قضايا الجنايات بنسبة 0.4% خلال هذا الشهر عن نظيره من العام السابق.
- بينما جاء الانخفاض في قضايا جرح ومخالفات بلدية بنسبة 48.4%، ثم قضايا جرح أحداث وجرح تجارة بنسبة 25.8% و 17.7% على الترتيب خلال هذا الشهر عن نظيره من العام السابق.
- لم تحسب نسبة تغير لباقي القضايا، وذلك لأنه تم إضافتهم بعد سبتمبر 2017م.

2. القضايا المفصول فيها:

- ارتفع إجمالي عدد القضايا المفصول فيها خلال هذا الشهر عن نظيره من العام السابق بنسبة تغير بلغت 21.5%، وذلك بسبب ارتفاع عدد معظم القضايا في شهر سبتمبر 2018 عن سبتمبر 2017، حيث جاء الارتفاع في عدد قضايا جرح المرور بنسبة 65.9%، ثم قضايا الجرح المستأنفة بنسبة 19.9% خلال هذا الشهر عن نظيره من العام السابق.
- بينما جاء الانخفاض في قضايا جرح الأحداث وقضايا جرح ومخالفات بلدية بنسبة 47.7% و 47.3% على الترتيب، ثم قضايا جرح التجارة بنسبة 13.9%، وأخيراً قضايا الجرح العادية بنسبة 5.8% خلال هذا الشهر عن نظيره من العام السابق.
- لم تحسب نسبة تغير لباقي القضايا، وذلك لأنه تم إضافتهم بعد سبتمبر 2017م.