

Table ( 1 ) Number of received, considered, decided and adjourned of non penal cases in court of first instance and its particles by the type of case during May 2019.

جدول ( 1 ) عدد القضايا غير الجزائية الواردة والمنظورة والمفصول فيها والمؤجلة بالمحكمة الكلية والمحاكم الجزئية حسب نوع القضية خلال شهر مايو 2019م.

| نسبة القضايا المفصول فيها الى القضايا المنظورة<br>Ratio of decided cases to considered cases | المتداول العام<br>General current | القضايا المفصول فيها<br>Decided cases  |                 |                 |                      |                  |                 | قضايا الإحالة<br>Submission cases | القضايا المؤجلة<br>Adjourned cases | القضايا المنظورة<br>Considered cases   |                             | القضايا الواردة<br>Received cases      |                             | نوع القضية<br>Type of case   |
|--|-----------------------------------|--|-----------------|-----------------|----------------------|------------------|-----------------|-----------------------------------|------------------------------------|--|-----------------------------|--|-----------------------------|--|
|  |                                   | النسبة الإجمالية<br>Ratio to the total | الجملة<br>Total | وقف<br>Suspense | تهددي<br>Provisional | قطعي<br>Absolute | شطب<br>Deletion |                                   |                                    | النسبة الإجمالية<br>Ratio to the total | عدد القضايا<br>No. of cases | النسبة الإجمالية<br>Ratio to the total | عدد القضايا<br>No. of cases |  |
| %31.6  | 2824                              | %5.5                                   | 871             | 14              | 162                  | 616              | 79              | 5                                 | 1878                               | %6.7                                   | 2754                        | %4.9                                   | 551                         | إداري<br>Administrative  |
| %54.9  | 17                                | %0.2                                   | 39              | 2               | 5                    | 26               | 6               |                                   | 32                                 | %0.2                                   | 71                          | %0.2                                   | 21                          | أحوال شخصية / نسب + مواريث<br>Personal status / Attribution +Legacies          |
| -  | 29                                | %0.00                                  | 0               |                 |                      |                  |                 |                                   |                                    | %0.00                                  | 0                           | %0.00                                  |                             | أحوال شخصية + جعفري<br>Personal status +Jaafari                                |
| %36.7  | 3015                              | %8.4                                   | 1336            | 209             | 220                  | 844              | 63              | 5                                 | 2302                               | %8.9                                   | 3643                        | %7.6                                   | 851                         | مدني كلي<br>Totally civil  |
| %53.4  | 169                               | %0.9                                   | 140             | 29              | 12                   | 84               | 15              | 5                                 | 117                                | %0.6                                   | 262                         | %0.93                                  | 104                         | إيجارات جزئية<br>Semi rent   |
| %46.3  | 1979                              | %8.4                                   | 1341            | 75              | 158                  | 889              | 219             | 50                                | 1504                               | %7.1                                   | 2895                        | %12.0                                  | 1339                        | إيجارات كلي<br>Totally rent  |
| %28.4  | 7930                              | %10.6                                  | 1678            | 95              | 606                  | 808              | 169             | 3                                 | 4222                               | %14.4                                  | 5903                        | %7.9                                   | 880                         | عمالي كلي<br>Totally labor   |
| %41.8  | 7215                              | %22.8                                  | 3628            | 625             | 541                  | 2200             | 262             | 14                                | 5040                               | %21.2                                  | 8682                        | %20.1                                  | 2247                        | تجاري ومدني جزني +حكومة<br>Commercial and semi civil + government              |
| %32.7  | 3141                              | %7.1                                   | 1131            | 120             | 281                  | 648              | 82              | 23                                | 2305                               | %8.4                                   | 3459                        | %6.0                                   | 674                         | تجاري ومدني كلي حكومة<br>Commercial and totally civil of government            |
| %35.7  | 9435                              | %18.0                                  | 2866            | 487             | 748                  | 1488             | 143             | 17                                | 5147                               | %19.6                                  | 8030                        | %15.3                                  | 1707                        | تجاري كلي<br>Totally commercial  |
| %100.0   | 84                                | %1.8                                   | 290             |                 |                      | 290              |                 |                                   |                                    | %0.7                                   | 290                         | %2.6                                   | 290                         | الإعفاء من الرسوم<br>Exception from fees                                       |
| %57.0  | 366                               | %2.6                                   | 408             | 24              | 1                    | 316              | 67              | 6                                 | 302                                | %1.7                                   | 716                         | %4.5                                   | 501                         | التظلمات<br>Grievances   |
| %54.1  | 240                               | %1.0                                   | 159             | 11              | 1                    | 139              | 8               | 2                                 | 133                                | %0.7                                   | 294                         | %1.5                                   | 171                         | استئناف مستعجل<br>Urgent appeal  |
| %45.0  | 1142                              | %3.2                                   | 512             | 35              | 57                   | 399              | 21              | 1                                 | 625                                | %2.8                                   | 1138                        | %3.9                                   | 433                         | استئناف جزني<br>Semi appeal  |
| %36.9  | 519                               | %1.5                                   | 243             | 19              | 88                   | 115              | 21              |                                   | 416                                | %1.6                                   | 659                         | %1.2                                   | 136                         | إثبات حالة مستعجل إدارة الخبراء<br>Proof urgent condition in expert department |
| %63.2  | 823                               | %7.4                                   | 1182            | 74              | 17                   | 824              | 267             | 4                                 | 683                                | %4.6                                   | 1869                        | %11.0                                  | 1225                        | مستعجل<br>Urgent   |
| %21.3  | 512                               | %0.5                                   | 77              | 22              | 7                    | 26               | 22              | 2                                 | 283                                | %0.9                                   | 362                         | %0.4                                   | 45                          | البيوع<br>Sales  |
| %16.7  | 4                                 | %0.01                                  | 1               |                 |                      | 1                |                 |                                   | 5                                  | %0.01                                  | 6                           | %0.03                                  | 3                           | إفلاس<br>Bankruptcy  |
| %38.8  | 39444                             | %100.0                                 | 15902           | 1841            | 2904                 | 9713             | 1444            | 137                               | 24994                              | %100.0                                 | 41033                       | %100.0                                 | 11178                       | الإجمالي<br>Total  |

Note: Some circuits that consider the family disputes cases has been transferred to Family Court.  
Note: Urgent cases and totally rents include morning and evening circuits.

ملاحظة: تم نقل بعض الدوائر التي تنظر بقضايا المنازعات الأسرية لمحكمة الأسرة .  
ملاحظة: قضايا مستعجل والإيجارات الكلية تشمل الدوائر الصباحية والمسائية.

Table ( 2 ) Number of received, considered, decided and adjourned of non penal cases in court of first instance by the court during May 2019.

جدول ( 2 ) عدد القضايا غير الجزائية الواردة والمنظورة والمفصول فيها والمؤجلة في المحكمة الكلية حسب المحكمة خلال شهر مايو 2019م.

| نسبة القضايا المفصول فيها إلى القضايا المنظورة<br>Ratio of decided cases to considered cases | المتداول العام<br>General current | القضايا المفصول فيها<br>Decided cases |                 |                 |                      |                  |                 | قضايا الإحالة<br>Submission cases | القضايا المؤجلة<br>Adjourned cases | القضايا المنظورة<br>Considered cases  |                             | القضايا الواردة<br>Received cases     |                             | المحكمة<br>Court          |
|--|-----------------------------------|---------------------------------------|-----------------|-----------------|----------------------|------------------|-----------------|-----------------------------------|------------------------------------|---------------------------------------|-----------------------------|---------------------------------------|-----------------------------|---------------------------|
|  |                                   | النسبة للإجمالي<br>Ratio to the total | الجملة<br>Total | وقف<br>Suspense | تعمدي<br>Provisional | قطعي<br>Absolute | شطب<br>Deletion |                                   |                                    | النسبة للإجمالي<br>Ratio to the total | عدد القضايا<br>No. of cases | النسبة للإجمالي<br>Ratio to the total | عدد القضايا<br>No. of cases |                           |
| %36.2  | 26415                             | %60.8                                 | 9671            | 1165            | 1903                 | 5929             | 674             | 81                                | 16994                              | %65.2                                 | 26746                       | %57.9                                 | 6467                        | العاصمة<br>Capital        |
| %45.1  | 4226                              | %13.5                                 | 2149            | 198             | 309                  | 1400             | 242             | 43                                | 2578                               | %11.6                                 | 4770                        | %14.7                                 | 1639                        | حولي<br>Hawalli           |
| %41.7  | 4126                              | %11.2                                 | 1785            | 260             | 281                  | 1048             | 196             | 3                                 | 2491                               | %10.4                                 | 4279                        | %11.9                                 | 1332                        | الفروانية<br>Al-Farwaniya |
| %44.3  | 3595                              | %10.8                                 | 1717            | 165             | 329                  | 994              | 229             | 10                                | 2153                               | %9.5                                  | 3880                        | %11.8                                 | 1320                        | الأحمدي<br>Al-Ahmadi      |
| %42.7  | 1082                              | %3.6                                  | 580             | 53              | 82                   | 342              | 103             |                                   | 778                                | %3.3                                  | 1358                        | %3.8                                  | 420                         | الجهراء<br>Al-Jahraa      |
| %38.8  | 39444                             | %100.0                                | 15902           | 1841            | 2904                 | 9713             | 1444            | 137                               | 24994                              | %100.0                                | 41033                       | %100.0                                | 11178                       | الإجمالي<br>Total         |

شكل (1) عدد القضايا غير الجزائية المنظورة والمفصول فيها بالمحكمة الكلية حسب المحكمة خلال شهر مايو 2019م

Chart (1) Number of considered and decided non penal cases in court of first instance by the court during May 2019

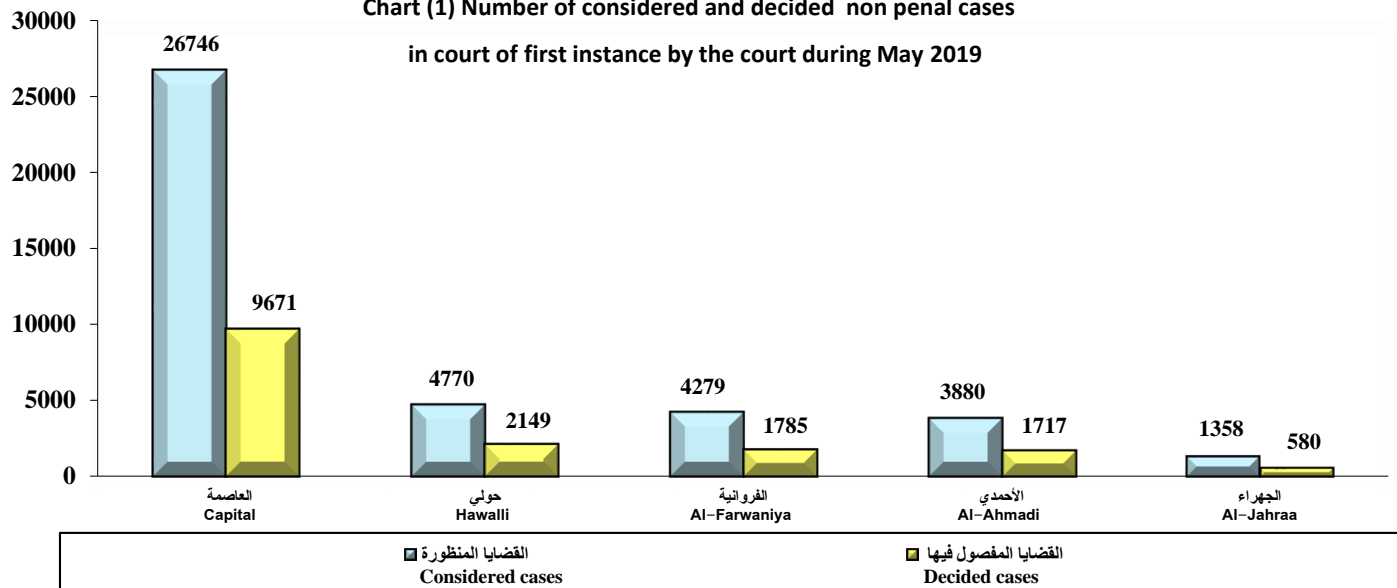


Table ( 3 ) Number of non penal cases in court of first instance by the court and the type of case during May 2019.

جدول ( 3 ) عدد القضايا غير الجزائية في المحكمة الكلية حسب المحكمة ونوع القضية خلال شهر مايو 2019م.

First : Capital

أولاً : العاصمة

| نسبة القضايا المفصول فيها إلى<br>القضايا المنظورة<br>Ratio of decided cases<br>to considered cases | المتداول العلم<br>General current | القضايا المفصول فيها<br>Decided cases |                 |                 |                      |                  |                 | قضايا الإحالة<br>Submission cases | القضايا المؤجلة<br>Adjourned cases | القضايا المنظورة<br>Considered cases  |                             | القضايا الواردة<br>Received cases     |                             | نوع القضية<br>Type of case  |
|--|-----------------------------------|---------------------------------------|-----------------|-----------------|----------------------|------------------|-----------------|-----------------------------------|------------------------------------|---------------------------------------|-----------------------------|---------------------------------------|-----------------------------|---|
|  |                                   | النسبة للإجمالي<br>Ratio to the total | الجملة<br>Total | وقف<br>Suspense | تهددي<br>Provisional | قطعي<br>Absolute | شطب<br>Deletion |                                   |                                    | النسبة للإجمالي<br>Ratio to the total | عدد القضايا<br>No. of cases | النسبة للإجمالي<br>Ratio to the total | عدد القضايا<br>No. of cases |   |
| %31.6  | 2824                              | %9.0                                  | 871             | 14              | 162                  | 616              | 79              | 5                                 | 1878                               | %10.3                                 | 2754                        | %8.5                                  | 551                         | إداري<br>Administrative   |
| %54.9  | 17                                | %0.4                                  | 39              | 2               | 5                    | 26               | 6               |                                   | 32                                 | %0.3                                  | 71                          | %0.3                                  | 21                          | أحوال شخصية ( نسب + موارث)<br>Personal status<br>(Attribution +Legacies)  |
| -  | 12                                | %0.00                                 | 0               |                 |                      |                  |                 |                                   |                                    | %0.00                                 | 0                           | %0.00                                 |                             | أحوال شخصية + جعفري<br>Personal status<br>+Jaafari                        |
| %36.7  | 3015                              | %13.8                                 | 1336            | 209             | 220                  | 844              | 63              | 5                                 | 2302                               | %13.6                                 | 3643                        | %13.2                                 | 851                         | مدني كلي<br>Totally civil   |
| %25.0  | 13                                | %0.05                                 | 5               |                 | 1                    | 4                |                 |                                   | 15                                 | %0.07                                 | 20                          | %0.19                                 | 12                          | إيجارات جزئية<br>Semi rent  |
| %39.7  | 308                               | %1.4                                  | 140             | 16              | 23                   | 80               | 21              | 11                                | 202                                | %1.3                                  | 353                         | %2.2                                  | 141                         | إيجارات كلي<br>Totally rent   |
| %23.8  | 3785                              | %7.00                                 | 677             | 47              | 208                  | 368              | 54              |                                   | 2170                               | %10.6                                 | 2847                        | %5.43                                 | 351                         | عمالي كلي<br>Totally labor  |
| %38.5  | 2022                              | %11.2                                 | 1082            | 169             | 215                  | 635              | 63              | 8                                 | 1718                               | %10.5                                 | 2808                        | %9.6                                  | 624                         | تجاري ومدني جزئي + حكومة<br>Commercial and semi<br>civil + government     |
| %32.7  | 3141                              | %11.7                                 | 1131            | 120             | 281                  | 648              | 82              | 23                                | 2305                               | %12.9                                 | 3459                        | %10.4                                 | 674                         | تجاري ومدني<br>كلي حكومة<br>Commercial and totally<br>civil of government |
| %35.7  | 9435                              | %29.6                                 | 2866            | 487             | 748                  | 1488             | 143             | 17                                | 5147                               | %30.0                                 | 8030                        | %26.4                                 | 1707                        | تجاري كلي<br>Totally commercial   |
| %100.0   | 84                                | %3.0                                  | 290             |                 |                      | 290              |                 |                                   |                                    | %1.1                                  | 290                         | %4.5                                  | 290                         | الإعفاء من الرسوم<br>Exception from fees                                  |
| %57.0  | 366                               | %4.2                                  | 408             | 24              | 1                    | 316              | 67              | 6                                 | 302                                | %2.7                                  | 716                         | %7.7                                  | 501                         | التظلمات<br>Grievances  |
| %53.6  | 137                               | %0.9                                  | 89              | 8               | 1                    | 75               | 5               | 2                                 | 75                                 | %0.6                                  | 166                         | %1.6                                  | 103                         | استئناف مستعجل<br>Urgent appeal   |
| %45.5  | 466                               | %2.3                                  | 225             | 14              | 21                   | 186              | 4               |                                   | 269                                | %1.8                                  | 494                         | %2.8                                  | 180                         | استئناف جزئي<br>Semi appeal   |
| %59.7  | 274                               | %4.5                                  | 434             | 33              | 10                   | 326              | 65              | 2                                 | 291                                | %2.7                                  | 727                         | %6.4                                  | 413                         | مستعجل<br>Urgent  |
| %21.3  | 512                               | %0.8                                  | 77              | 22              | 7                    | 26               | 22              | 2                                 | 283                                | %1.4                                  | 362                         | %0.7                                  | 45                          | البيوع<br>Sales   |
| %16.7  | 4                                 | %0.01                                 | 1               |                 |                      | 1                |                 |                                   | 5                                  | %0.02                                 | 6                           | %0.05                                 | 3                           | إفلاس<br>Bankruptcy   |
| %36.2  | 26415                             | %100.0                                | 9671            | 1165            | 1903                 | 5929             | 674             | 81                                | 16994                              | %100.0                                | 26746                       | %100.0                                | 6467                        | الإجمالي<br>Total   |

Note: Some circuits that consider the family disputes cases has been transferred to Family Court.

Note: Urgent cases include morning and evening circuits.

ملاحظة: تم نقل بعض الدوائر التي تنظر بقضايا المنازعات الأسرية لمحكمة الأسرة.

ملاحظة: قضايا مستعجل تشمل الدوائر الصباحية و المسائية.

| نسبة القضايا المفصول فيها الى<br>القضايا المنظورة<br>Ratio of decided cases<br>to considered cases | المداول العام<br>General current | القضايا المفصول فيها<br>Decided cases |                 |                 |                      |                  |                 | قضايا الإحالة<br>Submission cases | القضايا الموجبة<br>Adjourned cases | القضايا المنظورة<br>Considered cases  |                             | القضايا الواردة<br>Received cases     |                             | نوع القضية<br>Type of case                       |
|--|----------------------------------|---------------------------------------|-----------------|-----------------|----------------------|------------------|-----------------|-----------------------------------|------------------------------------|---------------------------------------|-----------------------------|---------------------------------------|-----------------------------|--|
|  |                                  | النسبة للإجمالي<br>Ratio to the total | الجملة<br>Total | وقف<br>Suspense | تجهدي<br>Provisional | قطعي<br>Absolute | شطب<br>Deletion |                                   |                                    | النسبة للإجمالي<br>Ratio to the total | عدد القضايا<br>No. of cases | النسبة للإجمالي<br>Ratio to the total | عدد القضايا<br>No. of cases |  |
| -  | 1                                | %0.0                                  | 0               |                 |                      |                  |                 |                                   |                                    | %0.0                                  | 0                           | %0.0                                  |                             | أحوال شخصية<br>Personal status                   |
| %57.3  | 56                               | %3.5                                  | 75              | 14              | 8                    | 45               | 8               | 4                                 | 52                                 | %2.7                                  | 131                         | %2.6                                  | 42                          | إيجارات جزئي<br>Semi rent                        |
| %44.1  | 897                              | %26.2                                 | 563             | 15              | 42                   | 415              | 91              | 36                                | 677                                | %26.8                                 | 1276                        | %40.3                                 | 660                         | إيجارات كلي<br>Totally rent                      |
| %30.3  | 1237                             | %13.3                                 | 285             | 5               | 143                  | 110              | 27              | 1                                 | 655                                | %19.7                                 | 941                         | %9.0                                  | 148                         | عمالي كلي<br>Totally labor                       |
| %47.5  | 1597                             | %39.2                                 | 843             | 155             | 99                   | 539              | 50              | 2                                 | 930                                | %37.2                                 | 1775                        | %24.3                                 | 398                         | تجاري ومدني جزئي<br>Commercial and<br>semi civil |
| %44.0  | 39                               | %1.0                                  | 22              |                 |                      | 21               | 1               |                                   | 28                                 | %1.0                                  | 50                          | %1.4                                  | 23                          | استئناف مستعجل<br>Urgent appeal                  |
| %36.6  | 279                              | %3.7                                  | 79              | 1               | 14                   | 63               | 1               |                                   | 137                                | %4.5                                  | 216                         | %4.6                                  | 75                          | استئناف جزئي<br>Semi appeal                      |
| %74.0  | 120                              | %13.1                                 | 282             | 8               | 3                    | 207              | 64              |                                   | 99                                 | %8.0                                  | 381                         | %17.9                                 | 293                         | مستعجل<br>Urgent                                 |
| %45.1  | 4226                             | %100.0                                | 2149            | 198             | 309                  | 1400             | 242             | 43                                | 2578                               | %100.0                                | 4770                        | %100.0                                | 1639                        | الإجمالي<br>Total                                |

Note: Some circuits that consider the family disputes cases has been transferred to Family Court.

Note: Totally rent include morning and evening circuits.

ملاحظة: تم نقل بعض الدوائر التي تنظر بقضايا المنازعات الأسرية لمحكمة الأسرة .

ملاحظة: قضايا إيجارات كلي تشمل الدوائر الصباحية و المسائية .

## Third : Al-Farwaniya court

## ثالثاً : محكمة الفروانية

| نسبة القضايا المفصول فيها الى<br>القضايا المنظورة<br>Ratio of decided cases<br>to considered cases | المداول العام<br>General current | القضايا المفصول فيها<br>Decided cases |                 |                 |                      |                  |                 | قضايا الإحالة<br>Submission cases | القضايا الموجبة<br>Adjourned cases | القضايا المنظورة<br>Considered cases  |                             | القضايا الواردة<br>Received cases     |                             | نوع القضية<br>Type of case   |
|--|----------------------------------|---------------------------------------|-----------------|-----------------|----------------------|------------------|-----------------|-----------------------------------|------------------------------------|---------------------------------------|-----------------------------|---------------------------------------|-----------------------------|--|
|  |                                  | النسبة للإجمالي<br>Ratio to the total | الجملة<br>Total | وقف<br>Suspense | تجهدي<br>Provisional | قطعي<br>Absolute | شطب<br>Deletion |                                   |                                    | النسبة للإجمالي<br>Ratio to the total | عدد القضايا<br>No. of cases | النسبة للإجمالي<br>Ratio to the total | عدد القضايا<br>No. of cases |  |
| -  | 13                               | %0.0                                  | 0               |                 |                      |                  |                 |                                   |                                    | %0.0                                  | 0                           | %0.0                                  |                             | أحوال شخصية + جعفري<br>Personal status<br>+Jaafari                                   |
| %76.5  | 20                               | %2.2                                  | 39              | 12              | 1                    | 22               | 4               |                                   | 12                                 | %1.2                                  | 51                          | %1.2                                  | 16                          | إيجارات جزئي<br>Semi rent  |
| %46.5  | 393                              | %16.1                                 | 288             | 29              | 43                   | 172              | 44              | 1                                 | 331                                | %14.5                                 | 620                         | %18.8                                 | 250                         | إيجارات كلي<br>Totally rent  |
| %35.7  | 992                              | %13.1                                 | 234             | 19              | 81                   | 106              | 28              |                                   | 421                                | %15.3                                 | 655                         | %7.4                                  | 98                          | عمالي كلي<br>Totally labor   |
| %40.6  | 1799                             | %39.5                                 | 705             | 150             | 64                   | 439              | 52              | 1                                 | 1030                               | %40.6                                 | 1736                        | %38.6                                 | 514                         | تجاري ومدني جزئي<br>Commercial and<br>semi civil                                     |
| %42.4  | 37                               | %0.8                                  | 14              | 3               |                      | 11               |                 |                                   | 19                                 | %0.8                                  | 33                          | %1.5                                  | 20                          | استئناف مستعجل<br>Urgent appeal  |
| %44.2  | 189                              | %4.3                                  | 76              | 14              | 3                    | 54               | 5               |                                   | 96                                 | %4.0                                  | 172                         | %6.4                                  | 85                          | استئناف جزئي<br>Semi appeal  |
| %36.9  | 519                              | %13.6                                 | 243             | 19              | 88                   | 115              | 21              |                                   | 416                                | %15.4                                 | 659                         | %10.2                                 | 136                         | اثبات حالة مستعجل<br>إدارة الخبراء<br>Proof urgent condition in<br>Expert department |
| %52.7  | 164                              | %10.4                                 | 186             | 14              | 1                    | 129              | 42              | 1                                 | 166                                | %8.2                                  | 353                         | %16.0                                 | 213                         | مستعجل<br>Urgent   |
| %41.7  | 4126                             | %100.0                                | 1785            | 260             | 281                  | 1048             | 196             | 3                                 | 2491                               | %100.0                                | 4279                        | %100.0                                | 1332                        | الإجمالي<br>Total  |

Note: Some circuits that consider the family disputes cases has been transferred to Family Court.

ملاحظة: تم نقل بعض الدوائر التي تنظر بقضايا المنازعات الأسرية لمحكمة الأسرة .

| نسبة القضايا المفصول فيها الى<br>القضايا المنظورة<br>Ratio of decided cases<br>to considered cases | المداول العام<br>General current | القضايا المفصول فيها<br>Decided cases |                 |                 |                       |                  |                 | قضايا الإحالة<br>Submission cases | القضايا الموجبة<br>Adjourned cases | القضايا المنظورة<br>Considered cases  |                             | القضايا الواردة<br>Received cases     |                             | نوع القضية<br>Type of case                       |
|--|----------------------------------|---------------------------------------|-----------------|-----------------|-----------------------|------------------|-----------------|-----------------------------------|------------------------------------|---------------------------------------|-----------------------------|---------------------------------------|-----------------------------|--|
|  |                                  | النسبة للإجمالي<br>Ratio to the total | الجملة<br>Total | وقف<br>Suspense | تهديدي<br>Provisional | قطعي<br>Absolute | شطب<br>Deletion |                                   |                                    | النسبة للإجمالي<br>Ratio to the total | عدد القضايا<br>No. of cases | النسبة للإجمالي<br>Ratio to the total | عدد القضايا<br>No. of cases |  |
| -  | 1                                | %0.0                                  | 0               |                 |                       |                  |                 |                                   |                                    | %0.0                                  | 0                           | %0.0                                  |                             | أحوال شخصية<br>Personal status                   |
| %29.4  | 80                               | %0.9                                  | 15              | 3               | 2                     | 7                | 3               | 1                                 | 35                                 | %1.3                                  | 51                          | %2.3                                  | 31                          | إيجارات جزئي<br>Semi rent                        |
| %55.5  | 352                              | %17.9                                 | 307             | 13              | 48                    | 188              | 58              | 2                                 | 244                                | %14.3                                 | 553                         | %20.0                                 | 264                         | إيجارات كلي<br>Totally rent                      |
| %36.3  | 1652                             | %25.9                                 | 444             | 21              | 162                   | 209              | 52              | 2                                 | 778                                | %31.5                                 | 1224                        | %19.5                                 | 258                         | عمالي كلي<br>Totally labor                       |
| %41.6  | 1205                             | %36.6                                 | 628             | 106             | 98                    | 370              | 54              | 3                                 | 880                                | %38.9                                 | 1511                        | %34.6                                 | 457                         | تجاري ومدني جزئي<br>Commercial and<br>semi civil |
| %71.4  | 17                               | %1.2                                  | 20              |                 |                       | 19               | 1               |                                   | 8                                  | %0.7                                  | 28                          | %1.3                                  | 17                          | استئناف مستعجل<br>Urgent appeal                  |
| %52.9  | 150                              | %6.3                                  | 108             | 6               | 16                    | 75               | 11              | 1                                 | 95                                 | %5.3                                  | 204                         | %5.2                                  | 68                          | استئناف جزئي<br>Semi appeal                      |
| %63.1  | 138                              | %11.4                                 | 195             | 16              | 3                     | 126              | 50              | 1                                 | 113                                | %8.0                                  | 309                         | %17.0                                 | 225                         | مستعجل<br>Urgent                                 |
| %44.3  | 3595                             | %100.0                                | 1717            | 165             | 329                   | 994              | 229             | 10                                | 2153                               | %100.0                                | 3880                        | %100.0                                | 1320                        | الإجمالي<br>Total                                |

Note: Some circuits that consider the family disputes cases has been transferred to Family Court.

ملاحظة: تم نقل بعض الدوائر التي تنظر بقضايا المنازعات الأسرية لمحكمة الأسرة.

| نسبة القضايا المفصول فيها الى<br>القضايا المنظورة<br>Ratio of decided cases<br>to considered cases | المداول العام<br>General current | القضايا المفصول فيها<br>Decided cases |                 |                 |                       |                  |                 | قضايا الإحالة<br>Submission cases | القضايا الموجبة<br>Adjourned cases | القضايا المنظورة<br>Considered cases  |                             | القضايا الواردة<br>Received cases     |                             | نوع القضية<br>Type of case                       |
|--|----------------------------------|---------------------------------------|-----------------|-----------------|-----------------------|------------------|-----------------|-----------------------------------|------------------------------------|---------------------------------------|-----------------------------|---------------------------------------|-----------------------------|--|
|  |                                  | النسبة للإجمالي<br>Ratio to the total | الجملة<br>Total | وقف<br>Suspense | تهديدي<br>Provisional | قطعي<br>Absolute | شطب<br>Deletion |                                   |                                    | النسبة للإجمالي<br>Ratio to the total | عدد القضايا<br>No. of cases | النسبة للإجمالي<br>Ratio to the total | عدد القضايا<br>No. of cases |  |
| -  | 2                                | %0.0                                  | 0               |                 |                       |                  |                 |                                   |                                    | %0.0                                  | 0                           | %0.0                                  |                             | أحوال شخصية<br>Personal status                   |
| %66.7  |                                  | %1.0                                  | 6               |                 |                       | 6                |                 |                                   | 3                                  | %0.7                                  | 9                           | %0.7                                  | 3                           | إيجارات جزئي<br>Semi rent                        |
| %46.2  | 29                               | %7.4                                  | 43              | 2               | 2                     | 34               | 5               |                                   | 50                                 | %6.8                                  | 93                          | %5.7                                  | 24                          | إيجارات كلي<br>Totally rent                      |
| %16.1  | 264                              | %6.6                                  | 38              | 3               | 12                    | 15               | 8               |                                   | 198                                | %17.4                                 | 236                         | %6.0                                  | 25                          | عمالي كلي<br>Totally labor                       |
| %43.4  | 592                              | %63.8                                 | 370             | 45              | 65                    | 217              | 43              |                                   | 482                                | %62.7                                 | 852                         | %60.5                                 | 254                         | تجاري ومدني جزئي<br>Commercial and<br>semi civil |
| %82.4  | 10                               | %2.4                                  | 14              |                 |                       | 13               | 1               |                                   | 3                                  | %1.3                                  | 17                          | %1.9                                  | 8                           | استئناف مستعجل<br>Urgent appeal                  |
| %46.2  | 58                               | %4.1                                  | 24              |                 | 3                     | 21               |                 |                                   | 28                                 | %3.8                                  | 52                          | %6.0                                  | 25                          | استئناف جزئي<br>Semi appeal                      |
| %85.9  | 127                              | %14.7                                 | 85              | 3               |                       | 36               | 46              |                                   | 14                                 | %7.3                                  | 99                          | %19.3                                 | 81                          | مستعجل<br>Urgent                                 |
| %42.7  | 1082                             | %100.0                                | 580             | 53              | 82                    | 342              | 103             | 0                                 | 778                                | %100.0                                | 1358                        | %100.0                                | 420                         | الإجمالي<br>Total                                |

Note: Some circuits that consider the family disputes cases has been transferred to Family Court.

ملاحظة: تم نقل بعض الدوائر التي تنظر بقضايا المنازعات الأسرية لمحكمة الأسرة.

Table ( 4 ) Number of performance orders cases in court of first instance and its particles during May 2019.

جدول ( 4 ) عدد قضايا أوامر الأداء بالمحكمة الكلية والمحاكم الجزئية خلال شهر مايو 2019م.

| الجملة<br>Total | قضايا أوامر الأداء<br>Performance orders cases       |                                     |   |   |   | المحكمة<br>Court          |
|-----------------|--|-------------------------------------|---|---|---|---------------------------|
|                 | أمر منع سفر<br>Ordered of<br>prevention of<br>travel | أمر حجز تحفظي<br>Impounded<br>order | أمر على عريضه<br>Ordered on<br>a petition | أمر أداء جزئي<br>Semi<br>performance<br>order | أمر أداء كلي<br>Totally<br>performance<br>order |                           |
| 11328           | 62   | 50                                  | 122                                       | 10444   | 650   | العاصمة<br>Capital        |
| 357             |  |                                     |   | 275   | 82  | حولي<br>Hawalli           |
| 289             |  |                                     |   | 243   | 46  | الفروانية<br>Al-Farwaniya |
| 390             |  |                                     |   | 353   | 37  | الأحمدي<br>Al-Ahmadi      |
| 119             |  |                                     |   | 105   | 14  | الجهراء<br>Al-Jahraa      |
| 12483           | 62   | 50                                  | 122                                       | 11420   | 829   | الإجمالي<br>Total         |

Table ( 5 ) Total number of performance orders cases in court of first instance and the particles courts during May 2019 in comparisons with the same month from the last year.

جدول ( 5 ) إجمالي عدد قضايا أوامر الأداء بالمحكمة الكلية والمحاكم الجزئية خلال شهر مايو 2019م مقارنة بنفس الشهر من العام السابق.

| نسبة التغير<br>Change ratio | مايو 2018<br>May 2018 | مايو 2019<br>May 2019 | القضية<br>Case                     |
|-----------------------------|-----------------------|-----------------------|------------------------------------|
| %12.9-                      | 14334                 | 12483                 | أوامر الأداء<br>Performance orders |

جدول ( 6 ) عدد القضايا غير الجزائية المنظورة والمفصول فيها  
بالمحكمة الكلية حسب المحكمة خلال شهر مايو 2019م مقارنا  
بنفس الشهر من العام السابق.

Table ( 6 ) Number of considered and decided  
non-penal cases in court of first instance by the  
court during May 2019 in comparisons  
with the same month from the last year.

| القضايا المفصول فيها<br>Decided cases |                       |                       | القضايا المنظورة<br>Considered cases |                       |                       | المحكمة<br>Court          |
|---------------------------------------|-----------------------|-----------------------|--------------------------------------|-----------------------|-----------------------|---------------------------|
| نسبة التغير<br>Change ratio           | مايو 2018<br>May 2018 | مايو 2019<br>May 2019 | نسبة التغير<br>Change ratio          | مايو 2018<br>May 2018 | مايو 2019<br>May 2019 |                           |
| %7.0                                  | 9040                  | 9671                  | %8.4-                                | 29207                 | 26746                 | العاصمة<br>Capital        |
| %8.6-                                 | 2352                  | 2149                  | %19.0-                               | 5888                  | 4770                  | حولي<br>Hawalli           |
| %4.3                                  | 1712                  | 1785                  | %11.7-                               | 4847                  | 4279                  | الفروانية<br>Al-Farwaniya |
| %6.6                                  | 1610                  | 1717                  | %8.2-                                | 4225                  | 3880                  | الأحمدي<br>Al-Ahmadi      |
| %3.0                                  | 563                   | 580                   | %0.4                                 | 1352                  | 1358                  | الجهراء<br>Al-Jahraa      |
| %4.1                                  | 15277                 | 15902                 | %9.9-                                | 45519                 | 41033                 | الإجمالي<br>Total         |

شكل (2) عدد القضايا غير الجزائية المنظورة والمفصول فيها بالمحكمة الكلية والمحاكم الجزئية  
خلال شهر مايو 2019م مقارنا بنفس الشهر من العام السابق

Chart(2) Number of considered and decided non penal cases in court of first  
instance and particles courts during May 2019 in comparisons  
with the same month from the last year

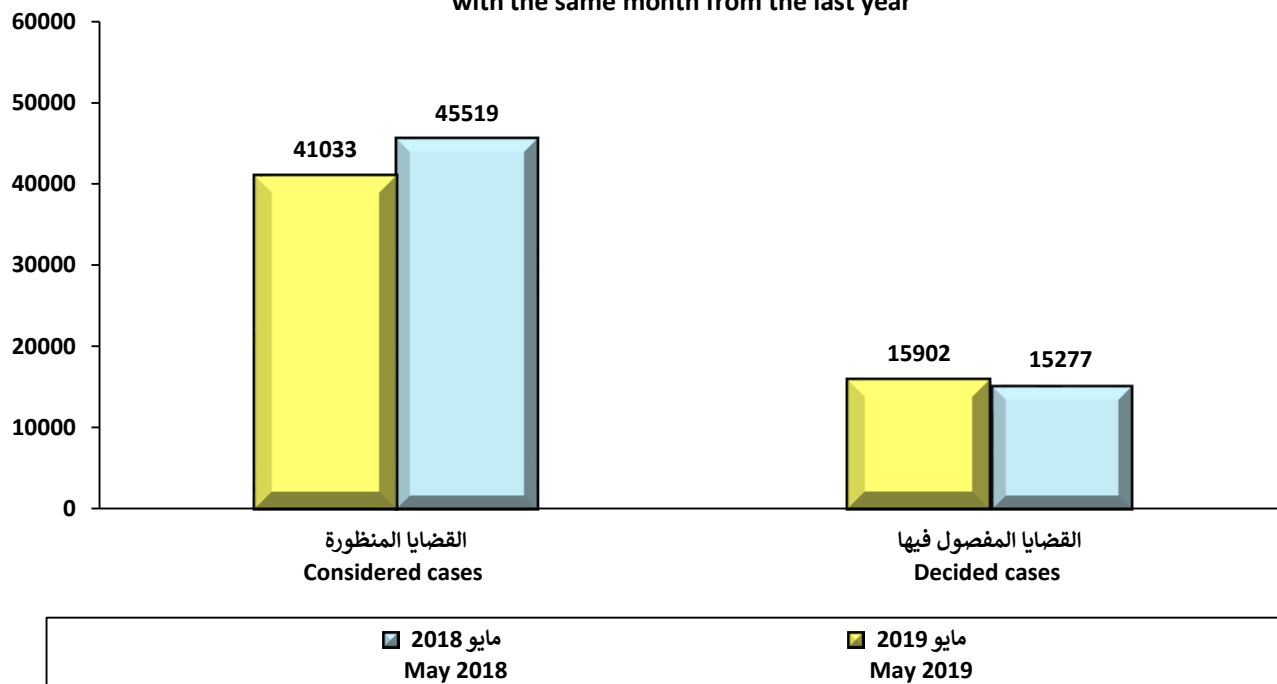


Table ( 7 ) Number of received, considered, decided penal cases for felonies circuits and misdemeanors in court of first instance by type of case during May 2019.

جدول ( 7 ) عدد القضايا الجزائية الواردة والمنظورة والمفصول فيها لدوائر الجنايات والجنح بالمحكمة الكلية حسب نوع القضية خلال شهر مايو 2019م.

| نسبة القضايا المفصول فيها الى<br>القضايا المنظورة<br>Ratio of decided cases<br>to considered cases | المتداول العام<br>General current | أوامر جزائية<br>Orders penal | القضايا المفصول فيها<br>Decided cases |                 |                       |                  |                 | قضايا الإحالة<br>Submission cases | القضايا الموجدة<br>Adjournd cases | القضايا المنظورة<br>Considered cases | القضايا الواردة<br>Received cases | نوع القضية<br>Type of case  |
|--|-----------------------------------|------------------------------|---------------------------------------|-----------------|-----------------------|------------------|-----------------|-----------------------------------|-----------------------------------|--------------------------------------|-----------------------------------|---|
|  |                                   |                              | الجملة<br>Total                       | وقف<br>Suspense | تعميدي<br>Provisional | قطعي<br>Absolute | شطب<br>Deletion |                                   |                                   |                                      |                                   |   |
| %43.4  | 786                               |                              | 406                                   |                 | 1                     | 405              |                 | 1                                 | 528                               | 935                                  | 252                               | الجنايات<br>Felonies  |
| %86.8  | 4194                              |                              | 976                                   |                 | 1                     | 975              |                 | 3                                 | 146                               | 1125                                 | 1013                              | الجنح المستأنفة<br>Appealed misdemeanors                              |
| %65.6  | 32                                |                              | 42                                    |                 | 1                     | 41               |                 |                                   | 22                                | 64                                   | 36                                | تظلمات الجنح<br>Grievances of<br>misdemeanors                         |
| %76.3  |                                   | 552                          | 973                                   |                 |                       | 973              |                 |                                   | 302                               | 1275                                 | 513                               | جنح مرور<br>Traffic misdemeanors                                      |
| %99.0  | 544                               |                              | 877                                   |                 |                       | 877              |                 |                                   | 9                                 | 886                                  | 895                               | جنح جوازات<br>Passports<br>misdemeanors                               |
| %67.8  | 70                                |                              | 177                                   |                 |                       | 177              |                 |                                   | 84                                | 261                                  | 122                               | جنح شنون<br>Affairs misdemeanors                                      |
| %85.1  | 2475                              |                              | 1295                                  |                 | 2                     | 1293             |                 |                                   | 227                               | 1522                                 | 1087                              | جنح ومخالفات بلدية<br>Municipality<br>misdemeanors and<br>infractions |
| %48.0  | 4247                              |                              | 1402                                  |                 | 7                     | 1395             |                 | 1                                 | 1517                              | 2920                                 | 1263                              | جنح عادية<br>Ordinary<br>misdemeanors                                 |
| %63.1  | 122                               |                              | 169                                   |                 | 5                     | 164              |                 | 1                                 | 98                                | 268                                  | 90                                | جنح<br>Misdemeanors   |
| %75.5  | 1855                              |                              | 469                                   |                 | 1                     | 468              |                 |                                   | 152                               | 621                                  | 310                               | جنح تجارة<br>Trade misdemeanors                                       |
| %43.1  | 86                                |                              | 85                                    |                 |                       | 85               |                 |                                   | 112                               | 197                                  | 113                               | جنح تقنية معلومات<br>Informations<br>technology<br>misdemeanors       |
| %58.8  | 831                               |                              | 110                                   |                 |                       | 110              |                 |                                   | 77                                | 187                                  | 109                               | جنح أحداث<br>Juveniles<br>misdemeanors                                |
| %55.6  |                                   |                              | 15                                    |                 |                       | 15               |                 |                                   | 12                                | 27                                   | 20                                | جنح أحداث مستأنفة<br>Juveniles appealed<br>misdemeanors               |
| %51.2  | 16                                |                              | 21                                    |                 | 2                     | 19               |                 | 1                                 | 19                                | 41                                   | 22                                | جنح مفوضة<br>Commissioner<br>misdemeanors                             |
| %67.9  | 15258                             | 552                          | 7017                                  | 0               | 20                    | 6997             | 0               | 7                                 | 3305                              | 10329                                | 5845                              | الإجمالي<br>Total   |

Note: Felonies cases and appealed misdemeanors include morning and evening circuits.

Note: Ordinary misdemeanors includes all cases from Capital, Al-Ahmadi, Hawalli and Al-Jahraa courts.

Note: Commissioner misdemeanors has been added from July 2018.

ملاحظة: قضايا الجنايات والجنح المستأنفة تشمل الدوائر الصباحية و المسائية .  
ملاحظة: تشمل قضايا الجنح العادية كل من قضايا محاكم العاصمة والاحمدي وحولي والجهراء.  
ملاحظة: تم إضافة قضايا جنح مفوضة ابتداء من شهر يوليو 2018م.



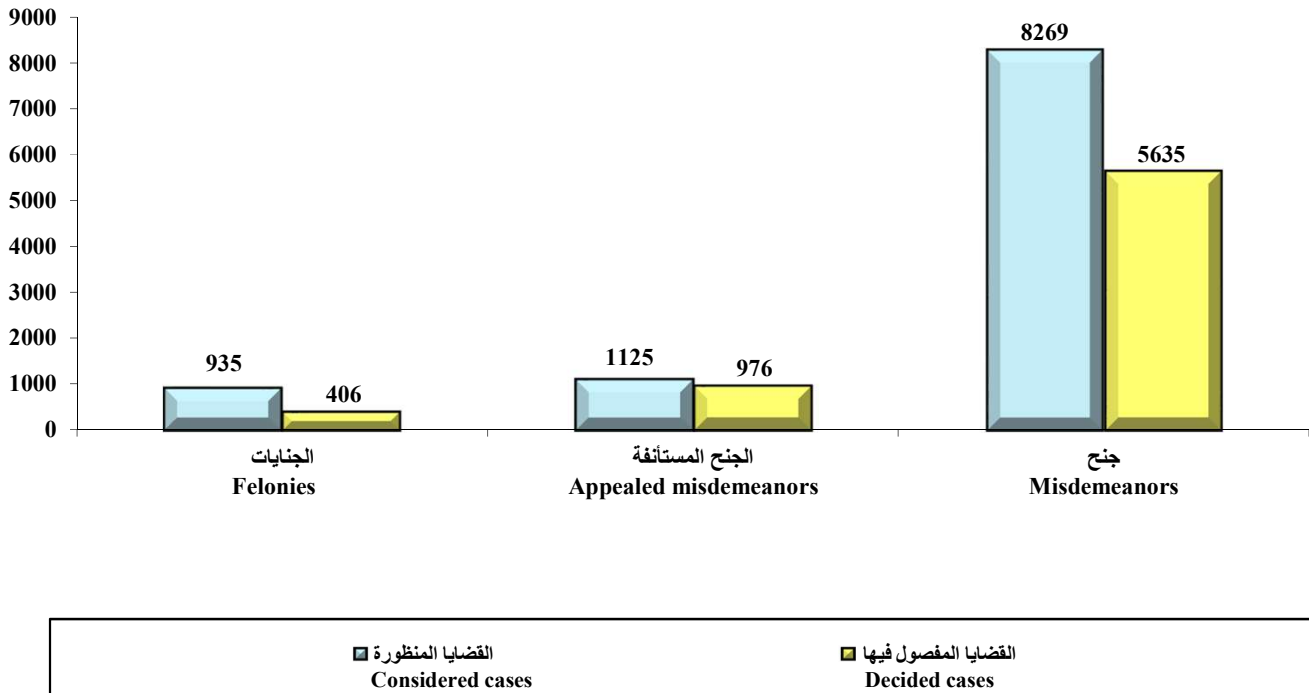
Table ( 8 ) Total number of received, considered, decided and adjourned penal cases in court of first instance by type of case during May 2019.

جدول ( 8 ) إجمالي عدد القضايا الجزائية الواردة والمنظورة والمفصول فيها والمؤجلة في المحكمة الكلية حسب نوع القضية خلال شهر مايو 2019م.

| نسبة القضايا المفصول فيها إلى القضايا المنظورة<br>Ratio of decided cases to considered cases | المتداول العام<br>General current | القضايا المفصول فيها<br>Decided cases |                             | القضايا المؤجلة<br>Adjourned cases | القضايا المنظورة<br>Considered cases  |                             | القضايا الواردة<br>Received cases     |                             | نوع القضية<br>Type of case               |
|--|-----------------------------------|---------------------------------------|-----------------------------|------------------------------------|---------------------------------------|-----------------------------|---------------------------------------|-----------------------------|--|
|  |                                   | النسبة للإجمالي<br>Ratio to the total | عدد القضايا<br>No. of cases |                                    | النسبة للإجمالي<br>Ratio to the total | عدد القضايا<br>No. of cases | النسبة للإجمالي<br>Ratio to the total | عدد القضايا<br>No. of cases |  |
| %43.4  | 786                               | %5.8                                  | 406                         | 528                                | %9.1                                  | 935                         | %4.3                                  | 252                         | الجنايات<br>Felonies                     |
| %86.8  | 4194                              | %13.9                                 | 976                         | 146                                | %10.9                                 | 1125                        | %17.3                                 | 1013                        | الجنح المستأنفة<br>Appealed misdemeanors |
| %68.1  | 10278                             | %80.3                                 | 5635                        | 2631                               | %80.1                                 | 8269                        | %78.4                                 | 4580                        | جنح<br>Misdemeanors                      |
| %67.9  | 15258                             | %100.0                                | 7017                        | 3305                               | %100.0                                | 10329                       | %100.0                                | 5845                        | الإجمالي<br>Total                        |

شكل (3) إجمالي عدد القضايا الجزائية المنظورة والمفصول فيها بالمحكمة الكلية حسب نوع القضية خلال شهر مايو 2019م

Chart (3) Total number of considered and decided penal cases in court of first instance by type of case during May 2019



جدول ( 9 ) عدد القضايا الجزائية المنظورة والمفصول فيها لدوائر الجنايات والجنح بالمحكمة الكلية حسب نوع القضية خلال شهر مايو 2019م مقارنا بنفس الشهر من العام السابق.

Table ( 9 ) Number of considered and decided penal cases in felonies and misdemeanors circles in court of first instance by type of case during May 2019 in comparisons with the same month from the last year.

| القضايا المفصول فيها<br>Decided cases |                       |                       | القضايا المنظورة<br>Considered cases |                       |                       | نوع القضية<br>Type of case                                      |
|---------------------------------------|-----------------------|-----------------------|--------------------------------------|-----------------------|-----------------------|---|
| نسبة التغير<br>Change ratio           | مايو 2018<br>May 2018 | مايو 2019<br>May 2019 | نسبة التغير<br>Change ratio          | مايو 2018<br>May 2018 | مايو 2019<br>May 2019 |   |
| %3.3                                  | 393                   | 406                   | %23.2-                               | 1218                  | 935                   | الجنايات<br>Felonies  |
| %21.5-                                | 1244                  | 976                   | %21.9-                               | 1440                  | 1125                  | الجنح المستأنفة<br>Appealed misdemeanors                        |
| %23.6-                                | 55                    | 42                    | %14.7-                               | 75                    | 64                    | تظلمات الجنح<br>Grievances of misdemeanors                      |
| %9.4-                                 | 1074                  | 973                   | %21.1-                               | 1615                  | 1275                  | جنح مرور<br>Traffic misdemeanors                                |
| %36.7-                                | 1386                  | 877                   | %39.3-                               | 1459                  | 886                   | جنح جوازات<br>Passports misdemeanors                            |
| %234.0                                | 53                    | 177                   | %163.6                               | 99                    | 261                   | جنح شنون<br>Affairs misdemeanors                                |
| %50.5-                                | 2615                  | 1295                  | %50.4-                               | 3066                  | 1522                  | جنح ومخالفات بلدية<br>Municipality misdemeanors and infractions |
| %30.8-                                | 2027                  | 1402                  | %18.8-                               | 3597                  | 2920                  | جنح عادية<br>Ordinary misdemeanors                              |
| -                                     |                       | 169                   | -                                    |                       | 268                   | جنح<br>Misdemeanors   |
| %68.7                                 | 278                   | 469                   | %31.6                                | 472                   | 621                   | جنح تجارة<br>Trade misdemeanors                                 |
| %50.6-                                | 172                   | 85                    | %47.6-                               | 376                   | 197                   | جنح تقنية معلومات<br>Informations technology misdemeanors       |
| %21.4-                                | 140                   | 110                   | %14.0                                | 164                   | 187                   | جنح أحداث<br>Juveniles misdemeanors                             |
| %44.4-                                | 27                    | 15                    | %32.5-                               | 40                    | 27                    | جنح أحداث مستأنفة<br>Juveniles appealed misdemeanors            |
| -                                     |                       | 21                    | -                                    |                       | 41                    | جنح مفوضة<br>Commissioner misdemeanors                          |
| %25.9-                                | 9464                  | 7017                  | %24.2-                               | 13621                 | 10329                 | الاجمالي<br>Total   |

جنح  
Misdemeanors

Note: Ordinary misdemeanors includes all cases from Capital, Al-Ahmadi, Hawalli and Al-Jahraa courts.

Note: Commissioner misdemeanors has been added from July 2018.

ملاحظة: تشمل قضايا الجنح العادية كل من قضايا محاكم العاصمة و الاحمدي و حولي و الجهراء.

ملاحظة: تم إضافة قضايا جنح مفوضة ابتداء من شهر يوليو 2018م.

شكل ( 4 ) عدد القضايا الجزائية المنظورة والمفصول فيها لدوائر الجنايات والجنح بالمحكمة الكلية حسب نوع القضية خلال شهر مايو 2019م مقارنا بنفس الشهر من العام السابق

Chart ( 4 ) Number of considered and decided penal cases in felonies and misdemeanors circles in court of first instance by type of case during May 2019 in comparisons with the same month from the last year

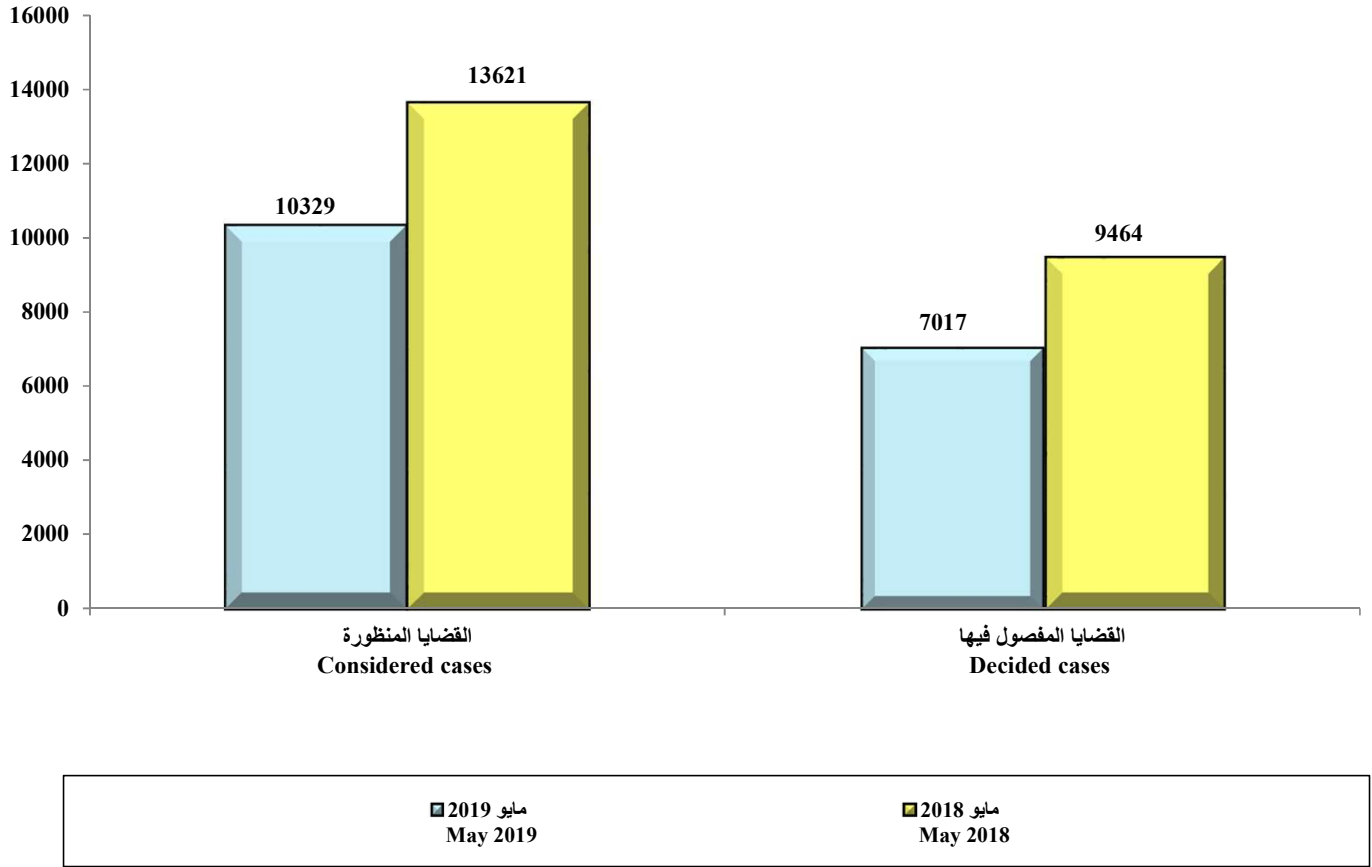


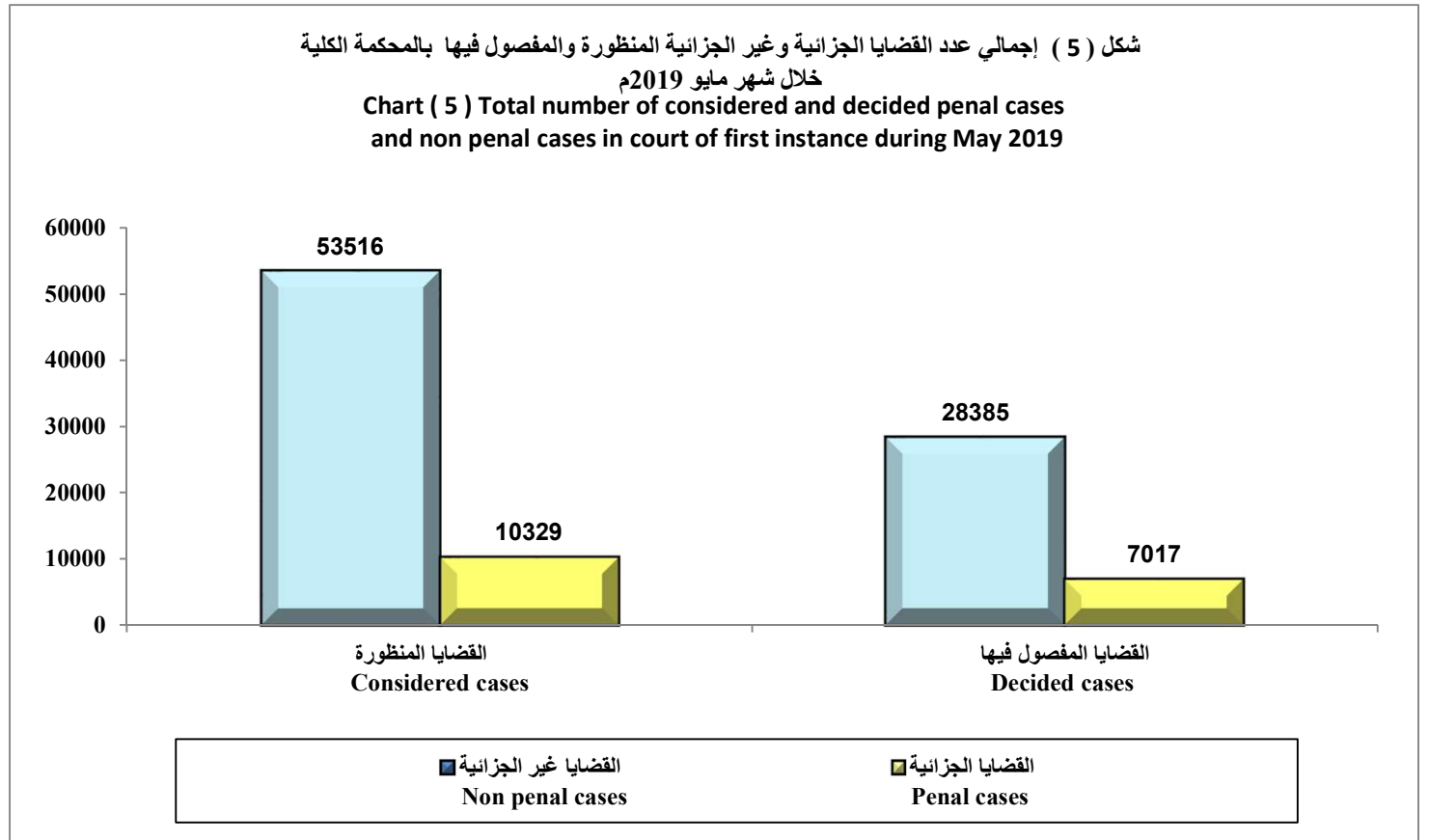
Table ( 10 ) Total number of considered, decided and adjourned penal cases and non penal cases in court of first instance during May 2019.

جدول ( 10 ) إجمالي عدد القضايا الجزائية وغير الجزائية المنظورة والمفصول فيها والمؤجلة بالمحكمة الكلية خلال شهر مايو 2019م.

| نسبة القضايا المفصول فيها إلى القضايا المنظورة<br>Ratio of decided cases to considered cases | المتداول العام<br>General current | القضايا المفصول فيها<br>Decided cases |                 |                       |                  |                 | قضايا الإحالة<br>Submission cases | القضايا المؤجلة<br>Adjourned cases | القضايا المنظورة<br>Considered cases | نوع القضية<br>Type of cases                                       |
|--|-----------------------------------|---------------------------------------|-----------------|-----------------------|------------------|-----------------|-----------------------------------|------------------------------------|--------------------------------------|---|
|  |                                   | الجملة<br>Total                       | وقف<br>Suspense | تمهيدي<br>Provisional | قطعي<br>Absolute | شطب<br>Deletion |                                   |                                    |                                      |   |
| %38.8  | 39444                             | 15902                                 | 1841            | 2904                  | 9713             | 1444            | 137                               | 24994                              | 41033                                | غير الجزائية<br>Non penal   |
| %100.0   |                                   | 12483                                 |                 |                       | 12483            |                 |                                   |                                    | 12483                                | أوامر الأداء<br>Performance orders                                |
| %53.0  | 39444                             | 28385                                 | 1841            | 2904                  | 22196            | 1444            | 137                               | 24994                              | 53516                                | إجمالي القضايا غير الجزائية<br>Total of non penal cases           |
| %67.9  | 15258                             | 7017                                  |                 | 20                    | 6997             |                 | 7                                 | 3305                               | 10329                                | الجزائية<br>Penal   |
| %55.4  | 54702                             | 35402                                 | 1841            | 2924                  | 29193            | 1444            | 144                               | 28299                              | 63845                                | الإجمالي الكلي للمحكمة الكلية<br>Total of court of first instance |

شكل ( 5 ) إجمالي عدد القضايا الجزائية وغير الجزائية المنظورة والمفصول فيها بالمحكمة الكلية خلال شهر مايو 2019م

Chart ( 5 ) Total number of considered and decided penal cases and non penal cases in court of first instance during May 2019



## التحليل الإحصائي لقضايا المحكمة الكلية

أولاً: عدد القضايا غير الجزائية حسب نوع القضية ونسبة الإنجاز خلال شهر مايو 2019م:

يتضح من جدول (1) ما يلي:

- تم نقل الدوائر التي تنظر بقضايا المنازعات الأسرية (أحوال شخصية) لمحكمة الأسرة.

### 1. القضايا الواردة:

- بلغ عدد القضايا الواردة 11178 قضية خلال هذا الشهر.
- تشكل قضايا تجاري ومدني جزئي وحكومة العدد الأكبر من إجمالي عدد القضايا الواردة حيث بلغت نسبتها 20.1%، تليها قضايا تجاري كلي بنسبة 15.3%، ثم قضايا ايجارات كلي بنسبة 12.0%، بينما تشكل قضايا الإفلاس أقل القضايا عدداً بنسبة 0.03%، تليها قضايا الأحوال الشخصية (نسب ومواريث) وقضايا البيوع بنسبة 0.2% و 0.4% على الترتيب خلال هذا الشهر.
- لم تسجل قضايا الأحوال الشخصية والجعفري أي قضايا واردة خلال هذا الشهر.

### 2. القضايا المنظورة:

- بلغ عدد القضايا المنظورة 41033 قضية خلال هذا الشهر.
- تشكل قضايا تجاري ومدني جزئي وحكومة العدد الأكبر من إجمالي عدد القضايا المنظورة حيث بلغت نسبتها 21.2%، تليها قضايا تجاري كلي بنسبة 19.6%، ثم قضايا عمالي كلي بنسبة 14.4%، بينما تشكل قضايا الإفلاس وقضايا الأحوال الشخصية (نسب ومواريث) أقل القضايا عدداً بنسبة 0.01% و 0.2% على الترتيب خلال هذا الشهر.
- لم تسجل قضايا الأحوال الشخصية والجعفري أي قضايا منظورة خلال هذا الشهر.

### 3. القضايا المفصول فيها:

- بلغ عدد القضايا المفصول فيها 15902 قضية خلال هذا الشهر.
- تشكل قضايا تجاري ومدني جزئي وحكومة وقضايا تجاري كلي العدد الأكبر من إجمالي عدد القضايا المفصول فيها حيث بلغت نسبتها 22.8% و 18.0% على الترتيب، بينما تشكل قضايا الإفلاس وقضايا الأحوال الشخصية (نسب ومواريث) أقل القضايا عدداً بنسبة 0.01% و 0.2% على الترتيب خلال هذا الشهر.
- لم تسجل قضايا الأحوال الشخصية والجعفري أي قضايا مفصول فيها خلال هذا الشهر.

### 4. نسبة الإنجاز (نسبة القضايا المفصول فيها إلى القضايا المنظورة):

- بلغت نسبة الإنجاز الإجمالية للقضايا 38.8%، حيث جاءت أعلى نسبة إنجاز في قضايا الإعفاء من الرسوم بنسبة 100.0%، تليها قضايا المستعجل بنسبة 63.2%، ثم قضايا التظلمات بنسبة 57.0%، تليها قضايا الأحوال الشخصية نسب ومواريث وقضايا الاستئناف المستعجل وقضايا الإيجارات الجزئية بنسبة 54.9% و 54.1% و 53.4% على الترتيب، ثم قضايا إيجارات كلي وقضايا الاستئناف الجزئي وقضايا تجاري ومدني وجزئي وحكومة بنسبة 46.3% و 45.0% و 41.8% على الترتيب، في حين جاءت أقل نسبة إنجاز في قضايا الإفلاس بنسبة 16.7% خلال هذا الشهر.
- لم تحسب نسبة الإنجاز لقضايا الأحوال الشخصية والجعفري، وذلك لعدم وجود قضايا فيها خلال هذا الشهر.

ثانياً: عدد القضايا غير الجزائية حسب المحكمة خلال شهر مايو 2019م:

يتضح من جدول (2) ما يلي:

**1. القضايا الواردة:**

- تشكل القضايا الواردة بمحكمة العاصمة العدد الأكبر من إجمالي عدد القضايا بنسبة 57.9%، ثم محكمة حولي بنسبة 14.7%، تليها محكمتي الفروانية والأحمدي بنسبة 11.9% و 11.8% على الترتيب، وأخيراً محكمة الجهراء بنسبة 3.8%.

**2. القضايا المنظورة:**

- تشكل القضايا المنظورة بمحكمة العاصمة العدد الأكبر من إجمالي عدد القضايا بالمحاكم المختلفة حيث بلغت نسبتها 65.2%، ثم محكمة حولي ومحكمة الفروانية ومحكمة الأحمد بنسبة 11.6% و 10.4% و 9.5% على الترتيب، وأخيراً محكمة الجهراء بنسبة 3.3%.

**3. القضايا المفصول فيها:**

- تشكل القضايا المفصول فيها بمحكمة العاصمة العدد الأكبر من إجمالي عدد القضايا بالمحاكم المختلفة حيث بلغت نسبتها 60.8%، ثم محكمة حولي بنسبة 13.5%، تليها محكمتي الفروانية والأحمدي بنسبة 11.2% و 10.8% على الترتيب، ثم محكمة الأحمد بنسبة 10.8%، وأخيراً محكمة الجهراء بنسبة 3.6%.

**4. نسبة الإنجاز (نسبة القضايا المفصول فيها إلى القضايا المنظورة):**

- بلغت نسبة الإنجاز الإجمالية للقضايا غير الجزائية في المحكمة الكلية 38.8%، حيث جاءت محكمة حولي بأعلى نسبة إنجاز بلغت 45.1%، تليها محكمة الأحمد ومحكمة الجهراء ومحكمة الفروانية بنسبة 44.3% و 42.7% و 41.7% على الترتيب، وأخيراً محكمة العاصمة بنسبة 36.2% خلال هذا الشهر.

ثالثاً: تحليل مقارن للقضايا غير الجزائية بالمحاكم المختلفة في مايو 2019 مقارناً بنفس الشهر من العام السابق:

يتضح من جدول (6) ما يلي:

### 1. القضايا المنظورة:

- انخفض إجمالي عدد القضايا المنظورة خلال هذا الشهر عن نظيره من العام السابق بنسبة تغير بلغت 9.9%، وذلك بسبب انخفاض عدد القضايا في معظم المحاكم في مايو 2019 عن نفس الشهر من عام 2018، حيث جاء أكثرها انخفاضاً في عدد قضايا محكمة حولي بنسبة 19.0%، ثم محكمة الفروانية بنسبة 11.7%، ثم محكمتي العاصمة والأحمدي بنسبة 8.4% و 8.2% على الترتيب.
- بينما جاء الارتفاع في عدد القضايا المنظورة فقط في محكمة الجهراء بنسبة 0.4% خلال هذا الشهر عن نظيره من العام السابق.

### 2. القضايا المفصول فيها:

- ارتفع إجمالي عدد القضايا المفصول فيها خلال هذا الشهر عن نظيره من العام السابق بنسبة تغير بلغت 4.1%، وذلك بسبب ارتفاع عدد القضايا في معظم المحاكم في مايو 2019 عن نفس الشهر من عام 2018، حيث جاء أكثر ارتفاع في عدد قضايا محكمتي العاصمة والأحمدي بنسبة 7.0% و 6.6% على الترتيب، تليهما محكمتي الفروانية والجهراء بنسبة 4.3% و 3.0% على الترتيب.
- بينما جاء الانخفاض في عدد القضايا المفصول فيها فقط في محكمة حولي بنسبة 8.6% خلال هذا الشهر عن نظيره من العام السابق.

رابعاً: عدد القضايا الجزائية حسب نوع القضية خلال شهر مايو 2019م:  
يتضح من جدول (8) ما يلي:

**1. القضايا الواردة:**

- بلغ عدد القضايا الواردة 5845 قضية خلال هذا الشهر.
- تشكل قضايا الجرح العدد الأكبر من إجمالي عدد القضايا الواردة بنسبة 78.4%، ثم قضايا الجرح المستأنفة بنسبة 17.3%، وأخيراً قضايا الجنايات بنسبة 4.3%.

**2. القضايا المنظورة:**

- بلغ عدد القضايا المنظورة 10329 قضية خلال هذا الشهر.
- تشكل قضايا الجرح العدد الأكبر من إجمالي عدد القضايا المنظورة بنسبة 80.1%، ثم قضايا الجرح المستأنفة وقضايا الجنايات بنسبة 10.9% و 9.1% على الترتيب.

**3. القضايا المفصول فيها:**

- بلغ عدد القضايا المفصول فيها 7017 قضية خلال هذا الشهر.
- تشكل قضايا الجرح العدد الأكبر من إجمالي عدد القضايا المفصول فيها بنسبة 80.3%، ثم قضايا الجرح المستأنفة بنسبة 13.9%، وأخيراً قضايا الجنايات بنسبة 5.8%.

**4. نسبة الإنجاز (نسبة القضايا المفصول فيها إلى القضايا المنظورة):**

- بلغت نسبة الإنجاز الإجمالية للقضايا الجزائية في المحكمة الكلية 67.9%، حيث جاءت قضايا الجرح المستأنفة بأعلى نسبة إنجاز بلغت 86.8%، تليها قضايا الجرح بنسبة 68.1%، وأخيراً قضايا الجنايات بنسبة 43.4% خلال هذا الشهر.



خامساً: تحليل مقارن للقضايا الجزائية في شهر مايو 2019 مقارناً بنفس الشهر من العام السابق:

يتضح من جدول (9) ما يلي:

### 1. القضايا المنظورة:

- انخفض إجمالي عدد القضايا المنظورة خلال هذا الشهر عن نظيره من العام السابق بنسبة تغير بلغت 24.2%، وذلك بسبب انخفاض عدد بعض القضايا في شهر مايو 2019 عن مايو 2018، حيث جاء أكثرها انخفاضاً في قضايا جنح ومخالفات بلدية بنسبة 50.4%، تليها قضايا جنح تقنية المعلومات بنسبة 47.6%، ثم قضايا جنح جوازات بنسبة 39.3%، تليها قضايا الجنح الأحداث المستأنفة بنسبة 32.5%، ثم قضايا الجنائيات وقضايا الجنح المستأنفة وقضايا جنح مرور بنسبة 23.2% و 21.9% و 21.1% على الترتيب، وأخيراً قضايا الجنح العادية وقضايا تظلمات الجنح بنسبة 18.8% و 14.7% على الترتيب.
- بينما جاء الارتفاع في قضايا جنح الشئون بنسبة 163.6%، تليها قضايا جنح التجارة بنسبة 31.6%، وأخيراً قضايا جنح الأحداث بنسبة 14.0% على الترتيب خلال هذا الشهر عن نظيره من العام السابق.
- لم تحسب نسبة تغير لباقي القضايا، وذلك لأنه تم إضافتهم بعد شهر مايو 2018م.

### 2. القضايا المفصول فيها:

- انخفض إجمالي عدد القضايا المفصول فيها خلال هذا الشهر عن نظيره من العام السابق بنسبة تغير بلغت 25.9%، وذلك بسبب انخفاض عدد بعض القضايا في شهر مايو 2019 عن مايو 2018، حيث جاء الانخفاض في عدد قضايا جنح تقنية المعلومات وقضايا جنح ومخالفات البلدية بنسبة 50.6% و 50.5% على الترتيب، تليهما قضايا جنح الأحداث المستأنفة بنسبة 44.4%، ثم قضايا جنح الجوازات وقضايا الجنح العادية بنسبة 36.7% و 30.8% على الترتيب، ثم قضايا تظلمات الجنح وقضايا الجنح المستأنفة وقضايا جنح الأحداث بنسبة 23.6% و 21.5% و 21.4% على الترتيب، وأخيراً قضايا جنح المرور بنسبة 9.4%.
- بينما جاء الارتفاع في قضايا جنح الشئون بنسبة 234.0%، ثم قضايا جنح التجارة بنسبة 68.7%، وأخيراً قضايا الجنائيات بنسبة 3.3% خلال هذا الشهر عن نظيره من العام السابق.
- لم تحسب نسبة تغير لباقي القضايا، وذلك لأنه تم إضافتهم بعد شهر مايو 2018م.