

Table (1) Number of received, considered, decided and adjourned of non penal cases in court of first instance and its particles by the type of case during August 2018.

جدول (1) عدد القضايا غير الجزائية الواردة والمنظورة والمفصول فيها والمؤجلة بالمحكمة الكلية والمحاكم الجزئية حسب نوع القضية خلال شهر أغسطس 2018م.

نسبة القضايا المفصول فيها إلى القضايا المنظورة Ratio of decided cases to considered cases	المتداول العام General current	القضايا المفصول فيها Decided cases						قضايا الإحالة Submission cases	القضايا المؤجلة Adjourned cases	القضايا المنظورة Considered cases		القضايا الواردة Received cases		نوع القضية Type of case
		النسبة للإجمالي Ratio to total	الجملة Total	وقف Suspense	تهديدي Provisional	قطعي Absolute	شطب Deletion			النسبة للإجمالي Ratio to total	عدد القضايا No. of cases	النسبة للإجمالي Ratio to total	عدد القضايا No. of cases	
%20.8	4320	%4.6	185	2	36	104	43	2	702	%7.0	889	%6.6	247	إداري Administrative
%37.1	60	%0.8	33	2	4	22	5		56	%0.7	89	%0.5	17	أحوال شخصية / نسب + موارث Personal status / Attribution +Legacies
	30	%0.00	0							%0.00	0	%0.00	0	أحوال شخصية + جعفري Personal status +Jaafari
	5192	%0.0	0							%0.0	0	%0.0	0	مدني كلي Totally civil
%40.4	246	%2.3	92	11	5	60	16		136	%1.8	228	%1.74	65	إيجارات جزئية Semi rent
%37.7	3399	%24.0	956	50	112	577	217	20	1558	%20.0	2534	%25.0	933	إيجارات كلي Totally rent
%17.0	9803	%20.5	819	54	418	219	128	2	4000	%38.1	4821	%16.8	628	عمالي كلي Totally labor
	11163	%0.0	0							%0.0	0	%0.0	0	تجاري ومدني جزئي +حكومة Commercial and semi civil government +
	5373	%0.0	0							%0.0	0	%0.0	0	تجاري ومدني كلي حكومة Commercial and totally civil of government
	13402	%0.0	0							%0.0	0	%0.0	0	تجاري كلي Totally commercial
%93.3	129	%5.6	224			222	2		16	%1.9	240	%5.7	213	الإعفاء من الرسوم Exception from fees
%50.9	865	%9.6	381	39	1	256	85	4	363	%5.9	748	%10.3	383	التظلمات Grievances
%43.5	314	%3.6	143	25	2	101	15	2	184	%2.6	329	%2.9	109	استئناف مستعجل Urgent appeal
%30.1	1337	%3.2	129	9	6	89	25		299	%3.4	428	%3.2	120	استئناف جزئي Semi appeal
%31.0	582	%3.8	150	11	54	65	20		334	%3.8	484	%2.7	102	إثبات حالة مستعجل إدارة الخبراء Proof urgent condition in expert department
%46.6	1744	%21.9	875	59	17	478	321	2	999	%14.8	1876	%24.5	915	مستعجل Urgent
	631	%0.0	0							%0.0	0	%0.0	0	البيوع Sales
	12	%0.0	0							%0.00	0	%0.0	0	إفلاس Bankruptcy
%31.5	58602	%100.0	3987	262	655	2193	877	32	8647	%100.0	12666	%100.0	3732	الإجمالي Total

Note: Some circuits that consider the family disputes cases has been transferred to Family Court.

Note: Urgent cases and totally rents include morning and evening circuits.

ملاحظة: تم نقل بعض الدوائر التي تنظر بقضايا المنازعات الأسرية لمحكمة الأسرة .
ملاحظة: قضايا مستعجل والإيجارات الكلية تشمل الدوائر الصباحية و المسائية.

Table (2) Number of received, considered, decided and adjourned of non penal cases in court of first instance by the court during August 2018.

جدول (2) عدد القضايا غير الجزائية المنظورة والمفصول فيها والموجلة في المحكمة الكلية حسب المحكمة خلال شهر أغسطس 2018م.

نسبة القضايا المفصول فيها إلى القضايا المنظورة Ratio of decided cases to considered cases	المتداول العام General current	القضايا المفصول فيها Decided cases						قضايا الإحالة Submission cases	القضايا الموجلة Adjourned cases	القضايا المنظورة Considered cases		القضايا الواردة Received cases		المحكمة Court
		النسبة للإجمالي Ratio to total	الجملة Total	وقف Suspense	تهددي Provisional	قطعي Absolute	شطب Deletion			النسبة للإجمالي Ratio to total	عدد القضايا No. of cases	النسبة للإجمالي Ratio to total	عدد القضايا No. of cases	
%31.2	39790	%44.4	1772	124	284	1058	306	10	3899	%44.9	5681	%46.4	1731	العاصمة Capital
%34.9	6465	%20.6	823	44	131	458	190	14	1523	%18.6	2360	%20.3	756	حولي Hawalli
%29.9	5711	%17.3	688	62	115	353	158	2	1608	%18.1	2298	%16.1	602	الفروانية Al-Farwaniya
%27.6	5281	%13.4	535	29	111	223	172	6	1399	%15.3	1940	%14.2	529	الأحمدي Al-Ahmadi
%43.7	1355	%4.2	169	3	14	101	51		218	%3.1	387	%3.1	114	الجهراء Al-Jahraa
%31.5	58602	%100.0	3987	262	655	2193	877	32	8647	%100.0	12666	%100.0	3732	الإجمالي Total

شكل (1) عدد القضايا غير الجزائية المنظورة والمفصول فيها بالمحكمة الكلية حسب المحكمة خلال شهر أغسطس 2018م

Chart (1) Number of considered and decided non penal cases in court of first instance by the court during August 2018

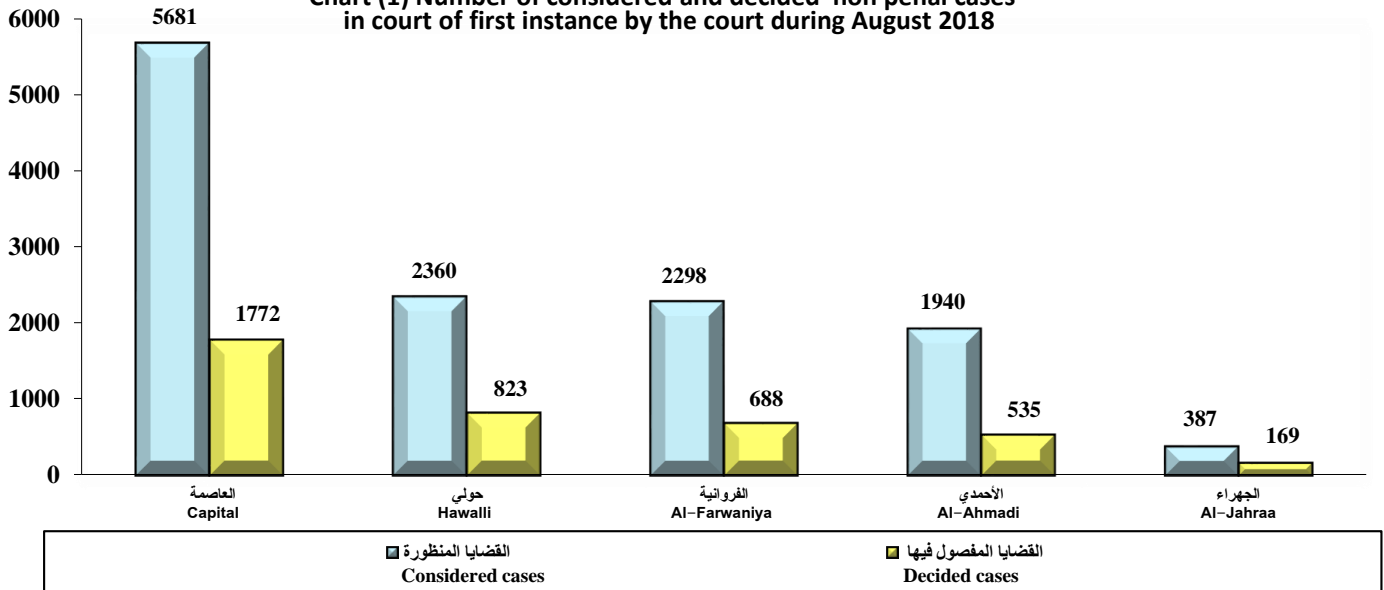


Table (3) Number of non penal cases in court of first instance by the court and the type of case during August 2018.

جدول (3) عدد القضايا غير الجزائية في المحكمة الكلية حسب المحكمة ونوع القضية خلال شهر أغسطس 2018م.

First : Capital

أولاً : العاصمة

نسبة القضايا المقبول فيها إلى القضايا المنظورة Ratio of decided cases to considered cases	المتداول العام General current	القضايا المقفول فيها Decided cases						قضايا الإحالة Submission cases	القضايا الموجدة Adjudned cases	القضايا المنظورة Considered cases		القضايا الواردة Received cases		نوع القضية Type of case
		النسبة الإجمالي Ratio to total	الجملة Total	وقف Suspense	تهددي Provisional	قطعي Absolute	شطب Deletion			النسبة الإجمالي Ratio to total	عدد القضايا No. of cases	النسبة الإجمالي Ratio to total	عدد القضايا No. of cases	
%20.8	4320	%10.4	185	2	36	104	43	2	702	%15.6	889	%14.3	247	إداري Administrative
%37.1	60	%1.9	33	2	4	22	5		56	%1.6	89	%1.0	17	أحوال شخصية (نسب + مواريث) Personal status (Attribution +Legacies)
	12	%0.00	0							%0.0	0	%0.00	0	أحوال شخصية + جعفري Personal status +Jaafari
	5192	%0.0	0							%0.0	0	%0.0		مدني كلي Totally civil
%22.7	26	%0.3	5		1	3	1		17	%0.4	22	%0.2	4	إيجارات جزئية Semi rent
%35.0	530	%8.2	145	17	21	80	27		269	%7.3	414	%8.0	138	إيجارات كلي Totally rent
%17.0	4502	%22.01	390	26	212	113	39	2	1904	%40.4	2296	%16.64	288	عمالي كلي Totally labor
	3186	%0.0	0							%0.0	0	%0.0	0	تجاري ومدني جزني +حكومة Commercial and semi civil government +
	5373	%0.0	0							%0.0	0	%0.0		تجاري ومدني كلي حكومة Commercial and totally civil of government
	13402	%0.0	0							%0.0	0	%0.0		تجاري كلي Totally commercial
%93.3	129	%12.6	224			222	2		16	%4.2	240	%12.3	213	الإعفاء من الرسوم Exception from fees
%50.9	865	%21.5	381	39	1	256	85	4	363	%13.2	748	%22.1	383	التظلمات Grievances
%52.5	167	%5.4	96	19	2	71	4	2	85	%3.2	183	%4.0	70	استئناف مستعجل Urgent appeal
	542	%0.0	0							%0.0	0	%0.0		استئناف جزني Semi appeal
		%0.0	0							%0.0	0	%0.0		إثبات حالة مستعجل إدارة الخبراء Proof urgent condition in expert department
%39.1	841	%17.7	313	19	7	187	100		487	%14.1	800	%21.4	371	مستعجل Urgent
	631	%0.0	0							%0.0	0	%0.0		البيوع Sales
	12	%0.0	0							%0.0	0	%0.0		إفلاس Bankruptcy
%31.2	39790	%100.0	1772	124	284	1058	306	10	3899	%100.0	5681	%100.0	1731	الإجمالي Total

Note: Some circuits that consider the family disputes cases has been transferred to Family Court.

Note: Urgent cases include morning and evening circuits.

ملاحظة: تم نقل بعض الدوائر التي تنظر بقضايا المنازعات الأسرية لمحكمة الأسرة.

ملاحظة: قضايا مستعجل تشمل الدوائر الصباحية و المسائية.

نسبة القضايا المفصول فيها إلى القضايا المنظورة Ratio of decided cases to considered cases	المتداول العام General current	القضايا المفصول فيها Decided cases						قضايا الإحالة Submission cases	القضايا الموجة Adjourned cases	القضايا المنظورة Considered cases		القضايا الواردة Received cases		نوع القضية Type of case
		النسبة الإجمالية Ratio to total	الجملة Total	وقف Suspense	تهددي Provisional	قطعي Absolute	شطب Deletion			النسبة الإجمالية Ratio to total	عدد القضايا No. of cases	النسبة الإجمالية Ratio to total	عدد القضايا No. of cases	
	1	%0.0	0							%0.0	0	%0.0		أحوال شخصية Personal status
%51.1	76	%5.7	47	5	3	34	5		45	%3.9	92	%4.8	36	إيجارات جزئي Semi rent
%37.1	1294	%43.1	355	16	47	218	74	13	590	%40.6	958	%46.6	352	إيجارات كلي Totally rent
%22.2	1579	%18.5	152	7	75	38	32		533	%29.0	685	%15.1	114	عمالي كلي Totally labor
	2809	%0.0	0							%0.0	0	%0.0		تجاري ومدني جزئي Commercial and semi civil
%22.7	66	%1.8	15			8	7		51	%2.8	66	%1.6	12	استئناف مستعجل Urgent appeal
%25.4	356	%6.1	50	1	3	28	18		147	%8.3	197	%7.7	58	استئناف جزئي Semi appeal
%56.4	284	%24.8	204	15	3	132	54	1	157	%15.3	362	%24.3	184	مستعجل Urgent
%34.9	6465	%100.0	823	44	131	458	190	14	1523	%100.0	2360	%100.0	756	الإجمالي Total

Note: Some circuits that consider the family disputes cases has been transferred to Family Court.
Note: Totally rent include morning and evening circuits.

ملاحظة: تم نقل بعض الدوائر التي تنظر بقضايا المنازعات الأسرية لمحكمة الأسرة .
ملاحظة: قضايا إيجارات كلي تشمل الدوائر الصباحية و المسائية .

Third : Al-Farwaniya court

ثالثاً : محكمة الفروانية

نسبة القضايا المفصول فيها إلى القضايا المنظورة Ratio of decided cases to considered cases	المتداول العام General current	القضايا المفصول فيها Decided cases						قضايا الإحالة Submission cases	القضايا الموجة Adjourned cases	القضايا المنظورة Considered cases		القضايا الواردة Received cases		نوع القضية Type of case
		النسبة الإجمالية Ratio to total	الجملة Total	وقف Suspense	تهددي Provisional	قطعي Absolute	شطب Deletion			النسبة الإجمالية Ratio to total	عدد القضايا No. of cases	النسبة الإجمالية Ratio to total	عدد القضايا No. of cases	
	13	%0.0	0							%0.0	0	%0.0		أحوال شخصية + جعفري Personal status +Jaafari
%49.1	49	%4.1	28	6	1	16	5		29	%2.5	57	%0.7	4	إيجارات جزئي Semi rent
%38.0	817	%31.0	213	13	18	125	57	1	347	%24.4	561	%32.6	196	إيجارات كلي Totally rent
%12.5	1395	%11.6	80	9	39	17	15		558	%27.8	638	%15.1	91	عمالي كلي Totally labor
	2369	%0.0	0							%0.0	0	%0.0		تجاري ومدني جزئي Commercial and semi civil
%32.0	51	%2.3	16	3		11	2		34	%2.2	50	%2.5	15	استئناف مستعجل Urgent appeal
%27.0	165	%6.3	43	8	1	32	2		116	%6.9	159	%8.0	48	استئناف جزئي Semi appeal
%31.0	582	%21.8	150	11	54	65	20		334	%21.1	484	%16.9	102	اثبات حالة مستعجل إدارة الخبراء Proof urgent condition in Expert department
%45.3	270	%23.0	158	12	2	87	57	1	190	%15.2	349	%24.3	146	مستعجل Urgent
%29.9	5711	%100.0	688	62	115	353	158	2	1608	%100.0	2298	%100.0	602	الإجمالي Total

Note: Some circuits that consider the family disputes cases has been transferred to Family Court.

ملاحظة: تم نقل بعض الدوائر التي تنظر بقضايا المنازعات الأسرية لمحكمة الأسرة .

نسبة القضايا المفصول فيها إلى القضايا المنظورة Ratio of decided cases to considered cases	المتداول العام General current	القضايا المفصول فيها Decided cases						قضايا الإحالة Submission cases	القضايا الموجبة Adjourned cases	القضايا المنظورة Considered cases		القضايا الواردة Received cases		نوع القضية Type of case
		النسبة الإجمالية Ratio to total	الجملة Total	وقف Suspense	تمهدي Provisional	قطعي Absolute	شطب Deletion			النسبة الإجمالية Ratio to total	عدد القضايا No. of cases	النسبة الإجمالية Ratio to total	عدد القضايا No. of cases	
	1	%0.0	0							%0.0	0	%0.0		أحوال شخصية Personal status
%20.0	91	%2.1	11			7	4		44	%2.8	55	%4.0	21	إيجارات جزئي Semi rent
%37.1	678	%34.8	186	4	24	109	49	6	309	%25.8	501	%39.5	209	إيجارات كلي Totally rent
%15.6	2072	%30.3	162	9	82	37	34		877	%53.6	1039	%23.3	123	عمالي كلي Totally labor
	1975	%0.0	0							%0.0	0	%0.0		تجاري ومدني جزئي Commercial and semi civil
%61.9	18	%2.4	13	3		8	2		8	%1.1	21	%1.3	7	استئناف مستعجل Urgent appeal
%42.5	241	%3.2	17		1	11	5		23	%2.1	40	%0.6	3	استئناف جزئي Semi appeal
%51.4	205	%27.3	146	13	4	51	78		138	%14.6	284	%31.4	166	مستعجل Urgent
%27.6	5281	%100.0	535	29	111	223	172	6	1399	%100.0	1940	%100.0	529	الإجمالي Total

Note: Some circuits that consider the family disputes cases has been transferred to Family Court.

Note: Urgent appeal and semi appeal has been added from November 2017.

ملاحظة: تم نقل بعض الدوائر التي تنظر بقضايا المنازعات الأسرية لمحكمة الأسرة.

ملاحظة: تم إضافة استئناف مستعجل واستئناف جزئي ابتداء من شهر نوفمبر 2017م.

Fifth : Al-Jahraa court

خامساً : محكمة الجهراء

نسبة القضايا المفصول فيها إلى القضايا المنظورة Ratio of decided cases to considered cases	المتداول العام General current	القضايا المفصول فيها Decided cases						قضايا الإحالة Submission cases	القضايا الموجبة Adjourned cases	القضايا المنظورة Considered cases		القضايا الواردة Received cases		نوع القضية Type of case
		النسبة الإجمالية Ratio to total	الجملة Total	وقف Suspense	تمهدي Provisional	قطعي Absolute	شطب Deletion			النسبة الإجمالية Ratio to total	عدد القضايا No. of cases	النسبة الإجمالية Ratio to total	عدد القضايا No. of cases	
	3	%0.0	0							%0.0	0	%0.0		أحوال شخصية Personal status
%50.0	4	%0.6	1				1		1	%0.5	2	%0.0		إيجارات جزئي Semi rent
%57.0	80	%33.7	57		2	45	10		43	%25.8	100	%33.3	38	إيجارات كلي Totally rent
%21.5	255	%20.7	35	3	10	14	8		128	%42.1	163	%10.5	12	عمالي كلي Totally labor
	824	%0.0	0							%0.0	0	%0.0		تجاري ومدني جزئي Commercial and semi civil
%33.3	12	%1.8	3			3			6	%2.3	9	%4.4	5	استئناف مستعجل Urgent appeal
%59.4	33	%11.2	19		1	18			13	%8.3	32	%9.6	11	استئناف جزئي Semi appeal
%66.7	144	%32.0	54		1	21	32		27	%20.9	81	%42.1	48	مستعجل Urgent
%43.7	1355	%100.0	169	3	14	101	51	0	218	%100.0	387	%100.0	114	الإجمالي Total

Note: Some circuits that consider the family disputes cases has been transferred to Family Court.

Note: Urgent appeal and semi appeal has been added from November 2017.

ملاحظة: تم نقل بعض الدوائر التي تنظر بقضايا المنازعات الأسرية لمحكمة الأسرة.

ملاحظة: تم إضافة استئناف مستعجل واستئناف جزئي ابتداء من شهر نوفمبر 2017م.

Table (4) Number of performance orders cases in court of first instance and its particles during August 2018.

جدول (4) عدد قضايا أوامر الأداء بالمحكمة الكلية والمحاكم الجزئية خلال شهر أغسطس 2018م.

الجملة Total	قضايا أوامر الأداء Performance orders cases					نوع القضية Type of case
	أمر منع سفر Ordered of prevention of travel	أمر حجز تحفظي Reservation booked order	أمر على عريضه Ordered on a petition	أمر أداء جزئي Semi performance order	أمر أداء كلي Totally performance order	
300	88	26	67	84	35	العاصمة Capital
0						حولي Hawalli
5				2	3	الفروانية Al-Farwaniya
0						الأحمدي Al-Ahmadi
0						الجهراء Al-Jahraa
305	88	26	67	86	38	الإجمالي Total

Table (5) Number of performance orders cases in court of first instance and the particles courts during August 2018 in comparisons with the same month from the last year.

جدول (5) عدد قضايا أوامر الأداء بالمحكمة الكلية والمحاكم الجزئية خلال شهر أغسطس 2018م مقارنة بنفس الشهر من العام السابق.

نسبة التغير Change ratio	أغسطس 2017 August 2017	أغسطس 2018 August 2018	القضية Case
%79.3-	1473	305	أوامر الأداء Performance orders

Table (6) Number of considered and decided non penal cases in court of first instance by the court during August 2018 in comparisons with the same month from the last year.

جدول (6) عدد القضايا غير الجزائية المنظورة والمفصول فيها بالمحكمة الكلية حسب المحكمة خلال شهر أغسطس 2018م مقارنة بنفس الشهر من العام السابق.

القضايا المفصول فيها Decided cases			القضايا المنظورة Considered cases			المحكمة Court
نسبة التغير Change ratio	أغسطس 2017 August 2017	أغسطس 2018 August 2018	نسبة التغير Change ratio	أغسطس 2017 August 2017	أغسطس 2018 August 2018	
%3.4	1714	1772	%8.6	5232	5681	العاصمة Capital
%15.2-	970	823	%3.4-	2443	2360	حولي Hawalli
%59.6	431	688	%55.6	1477	2298	الفروانية Al-Farwaniya
%0.7-	539	535	%88.0	1032	1940	الأحمدي Al-Ahmadi
%42.0	119	169	%39.2	278	387	الجهراء Al-Jahraa
%5.7	3773	3987	%21.1	10462	12666	الإجمالي Total

شكل (2) عدد القضايا غير الجزائية المنظورة والمفصول فيها بالمحكمة الكلية والمحاكم الجزئية خلال شهر أغسطس 2018م مقارنة بنفس الشهر من العام السابق

Chart(2) Number of considered and decided non penal cases in court of first instance and particles courts during August 2018 in comparisons with the same month from the last year.

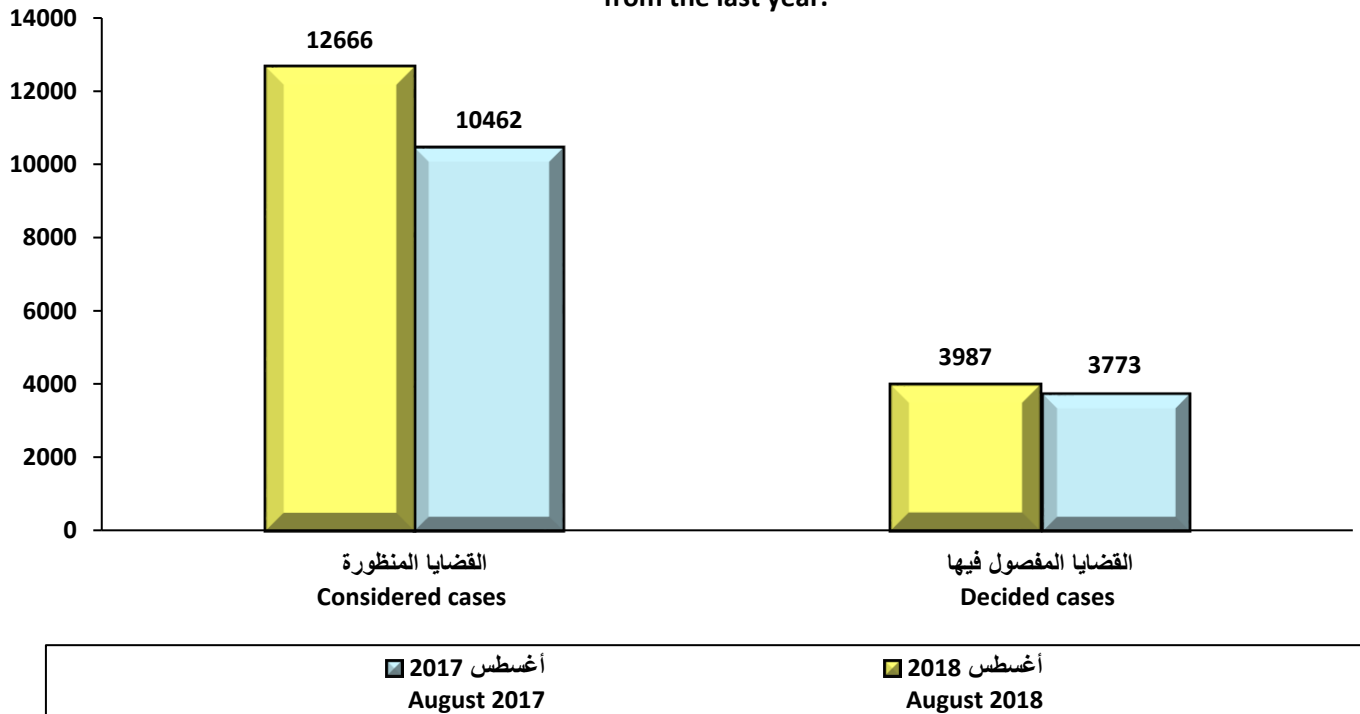


Table (7) Number of received ,considered, decided penal cases for felonies circuits and misdemeanors in court of first instance by type of case during August 2018.

جدول (7) عدد القضايا الجزائية الواردة والمنظورة والمفصول فيها لدوائر الجنايات والجنح بالمحكمة الكلية حسب نوع القضية خلال شهر أغسطس 2018م.

نسبة القضايا المفصول فيها الى القضايا المنظورة Ratio of decided cases to considered cases	المتداول العام General current	أوامر جزائية Orders penal	القضايا المفصول فيها Decided cases						قضايا الإحالة Submission cases	القضايا الموجهة Adjourned cases	القضايا المنظورة Considered cases	القضايا الواردة Received cases	نوع القضية Type of case
			الجملة Total	وقف Suspense	ضم Combine	تهددي Provisional	قطعي Absolute	شطب Deletion					
%15.7	1279		82				82		4	436	522	208	الجنايات Felonies
%66.3	3331		552			1	551		21	260	833	683	الجنح المستأنفة Appealed misdemeanors
%46.9	61		15				15			17	32	27	تظلمات الجنح Grievances of misdemeanors
%61.0		1995	862				862			551	1413	367	جنح مرور Traffic misdemeanors
%96.5	204		447				447			16	463	478	جنح جوازات Passports misdemeanors
%54.2	88		77				77			65	142	65	جنح شنون Affairs misdemeanors
%88.9	4517		345				345		2	41	388	350	جنح ومخالفات بلدية Municipality misdemeanors and infractions
%22.2	3012		547			2	545		24	1894	2465	837	جنح عادية Ordinary misdemeanors
%38.8	341		116			2	114			183	299	145	جنح misdemeanors
%40.4	2112		162				162		1	238	401	257	جنح تجارة Trade misdemeanors
%44.8	228		99				99		18	104	221	91	جنح تقنية معلومات Informations technology misdemeanors
%66.7	1119		82				82			41	123	102	جنح أحداث Juveniles misdemeanors
%77.3	4		17				17			5	22	17	جنح أحداث مستأنفة Juveniles appealed misdemeanors
%26.7	42		8				8			22	30	10	جنح مفوضة Commissioner misdemeanors
%46.4	16338	1995	3411	0	0	5	3406	0	70	3873	7354	3637	الإجمالي Total

جنح misdemeanors

Note: Felonies cases and appealed misdemeanors include morning and evening circuits.

Note: The name of morning misdemeanors have been changed to ordinary misdemeanors

Note: Ordinary misdemeanors includes all cases from Capital,

Al-Ahmadi, Hawalli and Al-Jahraa courts.

Note: Juveniles appealed misdemeanors and information technology misdemeanors has

been added from November 2017.

Note: Rule of combine has been added from January 2018.

Note: Affairs misdemeanors, passports misdemeanors and grievances of misdemeanors has

been added from May 2018.

Note: Commissioner misdemeanors has been added from July 2018.

ملاحظة: قضايا الجنايات والجنح المستأنفة تشمل الدوائر الصباحية و المسائية .

ملاحظة: تم تغيير مسمى الجنح الصباحية إلى الجنح العادية.

ملاحظة: تشمل قضايا الجنح العادية كل من قضايا محاكم العاصمة والاحمدى وحولي والجهراء.

ملاحظة: تم إضافة قضايا جنح أحداث مستأنفة و جنح تقنية معلومات ابتداء من شهر نوفمبر 2017م.

ملاحظة: تم إضافة حكم ضم ابتداء من شهر يناير 2018م.

ملاحظة: تم إضافة قضايا جنح شنون، جنح جوازات و تظلمات الجنح ابتداء من شهر مايو 2018م.

ملاحظة: تم إضافة قضايا جنح مفوضة ابتداء من شهر يوليو 2018م.

Table (8) Number of received, considered, decided and adjourned penal cases in court of first instance by type of case during August 2018.

جدول (8) عدد القضايا الجزائية الواردة والمنظورة والمفصول فيها والمؤجلة بالمحكمة الكلية حسب نوع القضية خلال شهر أغسطس 2018م.

نسبة القضايا المفصول فيها الى القضايا المنظورة Ratio of decided cases to considered cases	المتداول العام General current	القضايا المفصول فيها Decided cases	القضايا المؤجلة Adjourned cases	القضايا المنظورة Considered cases	القضايا الواردة Received cases	نوع القضية Type of case
%15.7	1279	82	436	522	208	الجنايات Felonies
%66.3	3331	552	260	833	683	الجنح المستأنفة Appealed misdemeanors
%46.3	11728	2777	3177	5999	2746	جنح misdemeanors
%46.4	16338	3411	3873	7354	3637	الإجمالي Total

شكل (3) عدد القضايا الجزائية المنظورة والمفصول فيها بالمحكمة الكلية حسب نوع القضية خلال شهر أغسطس 2018م

Chart(3) Number of considered and decided penal cases in court of first instance by type of case during August 2018

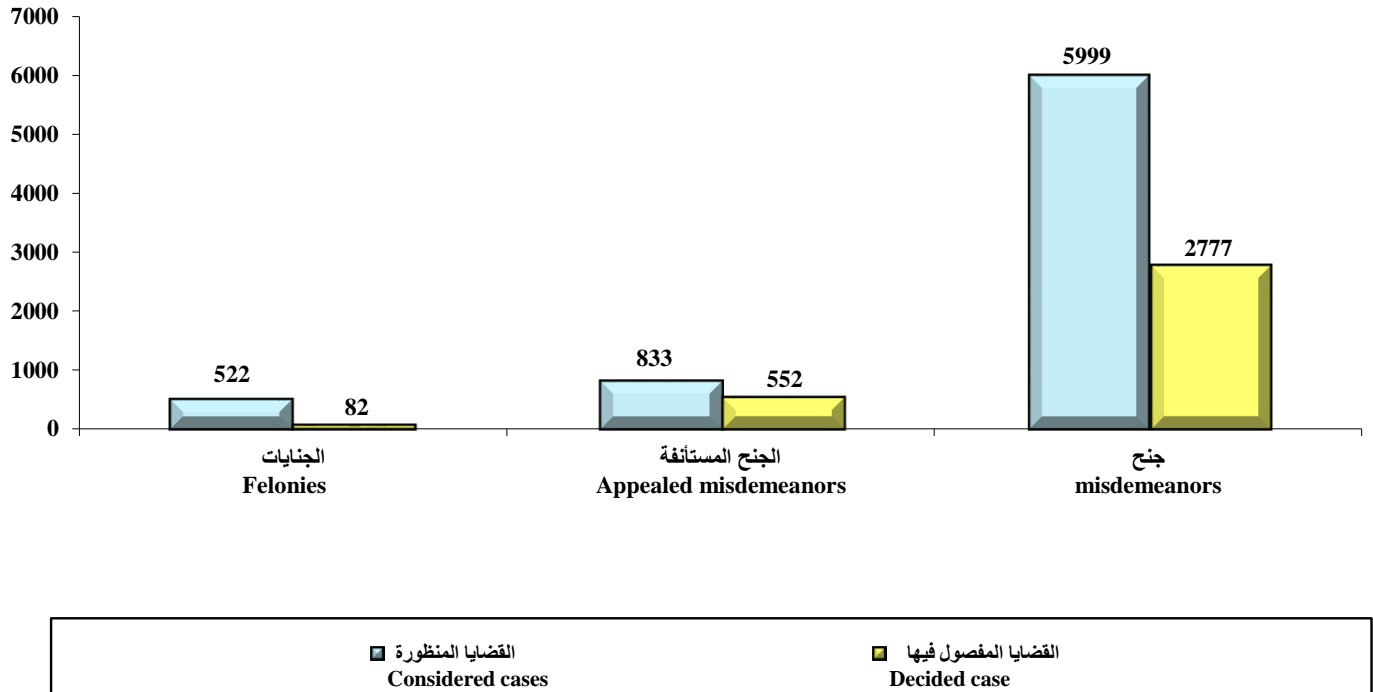


Table (9) Number of considered and decided penal cases in felonies and misdemeanors circles in court of first instance by type of case during August 2018 in comparisons with the same month from the last year.

جدول (9) عدد القضايا الجزائية المنظورة والمفصول فيها لدوائر الجنايات والجنح بالمحكمة الكلية حسب نوع القضية خلال شهر أغسطس 2018م مقارنا بنفس الشهر من العام السابق.

القضايا المفصول فيها Decided cases			القضايا المنظورة Considered cases			نوع القضية Type of case
نسبة التغير Change ratio	أغسطس 2017 August 2017	أغسطس 2018 August 2018	نسبة التغير Change ratio	أغسطس 2017 August 2017	أغسطس 2018 August 2018	
%28.7-	115	82	%67.3	312	522	الجنايات Felonies
%9.7-	611	552	%12.3-	950	833	الجنح المستأنفة Appealed misdemeanors
		15			32	تظلمات الجنح Grievances of misdemeanors
%7.2-	929	862	%11.5-	1597	1413	جنح مرور Traffic misdemeanors
		447			463	جنح جوازات Passports misdemeanors
		77			142	جنح شنون Affairs misdemeanors
%62.5-	921	345	%63.4-	1059	388	جنح ومخالفات بلدية Municipality misdemeanors and infractions
%28.0-	760	547	%17.4	2100	2465	جنح عادية Ordinary misdemeanors
		116			299	جنح misdemeanors
%58.1-	387	162	%53.6-	865	401	جنح تجارة Trade misdemeanors
		99			221	جنح تقنية معلومات Informations technology misdemeanors
%41.8-	141	82	%34.6-	188	123	جنح أحداث Juveniles misdemeanors
		17			22	جنح أحداث مستأنفة Juveniles appealed misdemeanors
		8			30	جنح مفوضة Commissioner misdemeanors
%11.7-	3864	3411	%4.0	7071	7354	الإجمالي Total

Note: Ordinary misdemeanors includes all cases from Capital, Al-Ahmadi, Hawalli and Al-Jahraa courts.

Note: Juveniles appealed misdemeanors and informations technology misdemeanors has been added from November 2017.

Note: Affairs misdemeanors, passports misdemeanors and grievances of misdemeanors has been added from May 2018.

Note: Commissioner misdemeanors has been added from July 2018.

ملاحظة: تشمل قضايا الجنح العادية كل من قضايا محاكم العاصمة و الاحمدي و حولي و الجهراء.
ملاحظة: تم إضافة قضايا جنح أحداث مستأنفة و جنح تقنية معلومات ابتداء من شهر نوفمبر 2017م.
ملاحظة: تم إضافة قضايا جنح شنون، جنح جوازات و تظلمات الجنح ابتداء من شهر مايو 2018م.
ملاحظة: تم إضافة قضايا جنح مفوضة ابتداء من شهر يوليو 2018م.

شكل (4) عدد القضايا الجزائية المنظورة والمفصول فيها لدوائر الجنايات والجنح بالمحكمة الكلية حسب نوع القضية خلال شهر أغسطس 2018م مقارنا بنفس الشهر من العام السابق.

Chart (4) Number of considered and decided penal cases in felonies and misdemeanors circles in court of first instance by type of case during August 2018 in comparisons with the same month from the last year.

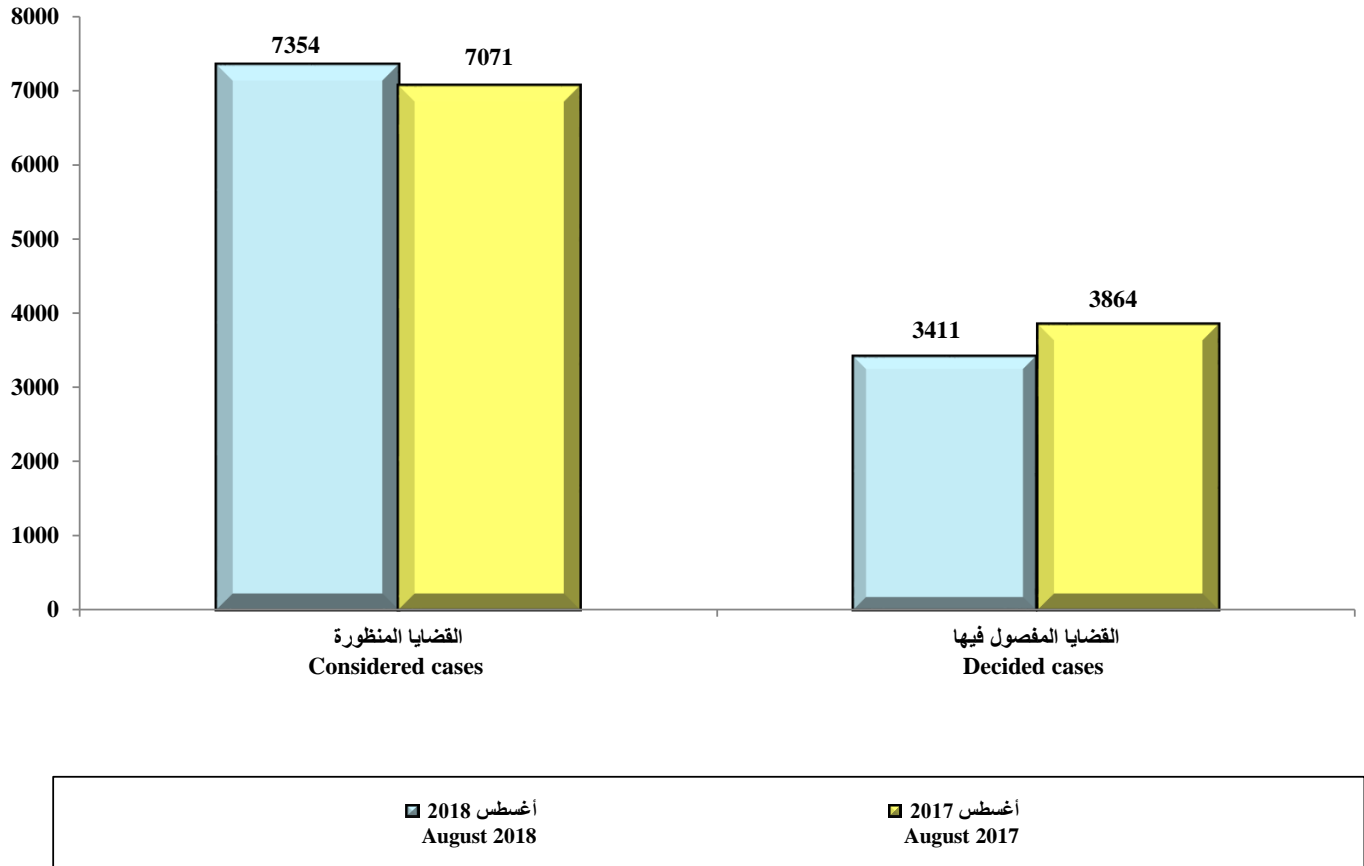


Table (10) Total number of considered , decided and adjourned penal cases and non penal cases in court of first instance during August 2018.

جدول (10) إجمالي عدد القضايا الجزائية وغير الجزائية المنظورة والمفصول فيها والمؤجلة بالمحكمة الكلية خلال شهر أغسطس 2018م.

نسبة القضايا المفصول فيها الى القضايا المنظورة Ratio of decided cases to considered cases	المتداول العام General current	القضايا المفصول فيها Decided cases						قضايا الإحالة Submission cases	القضايا المؤجلة Adjourned cases	القضايا المنظورة Considered cases	نوع القضية Type of cases
		الجملة Total	وقف Suspense	ضم Combine	تهددي Provisional	قطعي Absolute	شطب Deletion				
%31.5	58602	3987	262		655	2193	877	32	8647	12666	غير الجزائية Non penal
%100.0		305				305				305	أوامر الأداء Performance orders
%33.1	58602	4292	262	0	655	2498	877	32	8647	12971	اجمالي القضايا غير الجزائية Total of non penal cases
%46.4	16338	3411			5	3406		70	3873	7354	الجزائية Penal
%37.9	74940	7703	262	0	660	5904	877	102	12520	20325	الإجمالي الكلي للمحكمة الكلية Total of court of first intance

التحليل الإحصائي لقضايا المحكمة الكلية

أولاً: عدد القضايا غير الجزائية حسب نوع القضية ونسبة الإنجاز خلال شهر أغسطس 2018م:
يتضح من جدول (1) ما يلي:

- تم نقل الدوائر التي تنظر بقضايا المنازعات الأسرية لمحكمة الأسرة.

1. القضايا الواردة:

- بلغ عدد القضايا الواردة 3732 قضية خلال هذا الشهر.
- تشكل قضايا إيجارات كلي العدد الأكبر من إجمالي عدد القضايا الواردة حيث بلغت نسبتها 25.0%، ثم قضايا المستعجل بنسبة 24.5%، بينما تشكل قضايا الأحوال الشخصية (نسب ومواريث) أقل القضايا عدداً بنسبة 0.5% خلال هذا الشهر لانتقال معظمها لمحاكم الأسرة.

2. القضايا المنظورة:

- بلغ عدد القضايا المنظورة 12666 قضية خلال هذا الشهر.
- تشكل قضايا عمالي كلي العدد الأكبر من إجمالي عدد القضايا المنظورة حيث بلغت نسبتها 38.1%، ثم قضايا إيجارات كلي بنسبة 20.0%، بينما تشكل قضايا الأحوال الشخصية (نسب ومواريث) أقل القضايا عدداً بنسبة 0.7% خلال هذا الشهر لانتقال معظمها لمحاكم الأسرة.

3. القضايا المفصول فيها:

- بلغ عدد القضايا المفصول فيها 3987 قضية خلال هذا الشهر.
- تشكل قضايا إيجارات كلي العدد الأكبر من إجمالي عدد القضايا المفصول فيها حيث بلغت نسبتها 24.0%، تليها قضايا المستعجل بنسبة 21.9%، ثم قضايا عمالي كلي بنسبة 20.5%، بينما تشكل قضايا الأحوال الشخصية (نسب ومواريث) أقل القضايا عدداً بنسبة 0.8% خلال هذا الشهر لانتقال معظمها لمحاكم الأسرة.

4. نسبة الإنجاز (نسبة القضايا المفصول فيها إلى القضايا المنظورة):

- بلغت نسبة الإنجاز الإجمالية للقضايا 31.5%، حيث جاءت نسبة الإنجاز أعلاها في الإعفاء من الرسوم حيث بلغت 93.3%، تليها قضايا التظلمات بنسبة 50.9%، ثم قضايا المستعجل بنسبة 46.6%، تليها قضايا الاستئناف المستعجل وقضايا إيجارات جزئية بنسبة 43.5% و 40.4% على الترتيب، في حين جاءت أقل نسبة إنجاز في قضايا عمالي كلي بنسبة 17.0% خلال هذا الشهر.

ثانياً: عدد القضايا غير الجزائية حسب المحكمة خلال شهر أغسطس 2018م:

يتضح من جدول (2) ما يلي:

1. القضايا الواردة:

- تشكل القضايا الواردة بمحكمة العاصمة العدد الأكبر من إجمالي القضايا بنسبة 46.4%، ثم محكمة حولي بنسبة 20.3%، تليها محكمتي الفروانية والأحمدي بنسبة 16.1% و 14.2% على الترتيب، وأخيراً محكمة الجهراء بنسبة 3.1%.

2. القضايا المنظورة:

- تشكل القضايا المنظورة بمحكمة العاصمة العدد الأكبر من إجمالي القضايا بالمحاكم المختلفة حيث بلغت نسبتها 44.9%، ثم محكمتي حولي والفروانية بنسبة 18.6% و 18.1% على الترتيب، تليهما محكمة الأحمد بنسبة 15.3%، وأخيراً محكمة الجهراء بنسبة 3.1%.

3. القضايا المفصول فيها:

- تشكل القضايا المفصول فيها بمحكمة العاصمة العدد الأكبر من إجمالي القضايا بالمحاكم المختلفة حيث بلغت نسبتها 44.4%، ثم محكمتي حولي والفروانية بنسبة 20.6% و 17.3% على الترتيب، تليهما محكمة الأحمد بنسبة 13.4%، وأخيراً محكمة الجهراء بنسبة 4.2%.

4. نسبة الإنجاز (نسبة القضايا المفصول فيها إلى القضايا المنظورة):

- بلغت نسبة الإنجاز الإجمالية للقضايا غير الجزائية في المحكمة الكلية 31.5%، حيث جاءت محكمة الجهراء بأعلى نسبة إنجاز حيث بلغت 43.7%، تليها محكمة حولي بنسبة 34.9%، ثم محكمة العاصمة بنسبة 31.2%، وأخيراً محكمتي الفروانية والأحمدي بنسبة 29.9% و 27.6% على الترتيب خلال هذا الشهر.

ثالثاً: تحليل مقارن للقضايا غير الجزائية بالمحاكم المختلفة في أغسطس 2018 مقارناً بنفس الشهر من 2017م:

يتضح من جدول (6) ما يلي:

1. القضايا المنظورة:

- ارتفع إجمالي عدد القضايا المنظورة خلال هذا الشهر عن نظيره من العام السابق بنسبة تغير بلغت 21.1%، وذلك بسبب ارتفاع عدد القضايا في معظم المحاكم في أغسطس 2018 عن نفس الشهر من عام 2017، حيث جاء أكثر ارتفاع في عدد قضايا محكمة الأحمدية بنسبة 88.0%، ثم محكمة الفروانية بنسبة 55.6%، تليها محكمة الجهراء بنسبة 39.2%، وأخيراً محكمة العاصمة بنسبة 8.6%.
- بينما جاء الانخفاض فقط في محكمة حولي بنسبة 3.4% خلال هذا الشهر عن نظيره من العام السابق.

2. القضايا المفصول فيها:

- ارتفع إجمالي عدد القضايا المفصول فيها خلال هذا الشهر عن نظيره من العام السابق بنسبة تغير بلغت 5.7%، وذلك بسبب ارتفاع عدد القضايا في بعض المحاكم في أغسطس 2018 عن نفس الشهر من عام 2017، حيث ارتفع عدد القضايا في محكمة الفروانية بنسبة 59.6% وهي الأكثر ارتفاعاً، تليها محكمة الجهراء بنسبة 42.0%، وأخيراً محكمة العاصمة بنسبة 3.4%.
- بينما انخفض عدد القضايا المفصول فيها في محكمتي حولي والأحمدية بنسبة 15.2% و 0.7% على الترتيب خلال هذا الشهر عن نظيره من العام السابق.

رابعاً: عدد القضايا الجزائية حسب نوع القضية خلال شهر أغسطس 2018م:
يتضح من جدول (8) ما يلي:

1. القضايا الواردة:

- بلغ عدد القضايا الواردة 3637 قضية خلال هذا الشهر.
- تشكل قضايا الجرح العدد الأكبر من إجمالي القضايا الواردة بنسبة 75.5%، ثم قضايا الجرح المستأنفة بنسبة 18.8%، وأخيراً قضايا الجنايات بنسبة 5.7%.

2. القضايا المنظورة:

- بلغ عدد القضايا المنظورة 7354 قضية خلال هذا الشهر.
- تشكل قضايا الجرح العدد الأكبر من إجمالي القضايا المنظورة بنسبة 81.6%، ثم قضايا الجرح المستأنفة بنسبة 11.3%، وأخيراً قضايا الجنايات بنسبة 7.1%.

3. القضايا المفصول فيها:

- بلغ عدد القضايا المفصول فيها 3411 قضية خلال هذا الشهر.
- تشكل قضايا الجرح العدد الأكبر من القضايا المفصول فيها بنسبة 81.4%، ثم قضايا الجرح المستأنفة بنسبة 16.2%، وأخيراً قضايا الجنايات بنسبة 2.4%.

4. نسبة الإنجاز (نسبة القضايا المفصول فيها إلى القضايا المنظورة):

- بلغت نسبة الإنجاز الإجمالية للقضايا الجزائية في المحكمة الكلية 46.4%، حيث جاءت قضايا الجرح المستأنفة بأعلى نسبة إنجاز حيث بلغت 66.3%، تليها قضايا الجرح بنسبة 46.3%، وأخيراً قضايا الجنايات بنسبة 15.7% خلال هذا الشهر.

خامساً: تحليل مقارن للقضايا الجزائية في شهر أغسطس 2018 مقارناً بنفس الشهر من العام السابق:

يتضح من جدول (9) ما يلي:

1. القضايا المنظورة:

- ارتفع إجمالي عدد القضايا المنظورة خلال هذا الشهر عن نظيره من العام السابق بنسبة تغير بلغت 4.0%، وذلك بسبب ارتفاع عدد بعض القضايا في شهر أغسطس 2018 عن أغسطس 2017، حيث جاء أكثر ارتفاع في عدد قضايا الجنايات بنسبة 67.3%، ثم قضايا الجرح العادية بنسبة 17.4% خلال هذا الشهر عن نظيره من العام السابق.
- بينما جاء الانخفاض في قضايا جرح ومخالفات بلدية بنسبة 63.4%، ثم قضايا جرح التجارة بنسبة 53.6%، تليها قضايا جرح الأحداث بنسبة 34.6%، وأخيراً قضايا الجرح المستأنفة وقضايا جرح المرور بنسبة 12.3% و 11.5% على الترتيب خلال هذا الشهر عن نظيره من العام السابق.
- لم تحسب نسبة تغير لباقي القضايا، وذلك لأنه تم إضافتهم بالإحصائية بعد أغسطس 2017م.

2. القضايا المفصول فيها:

- انخفض إجمالي عدد القضايا المفصول فيها خلال هذا الشهر عن نظيره من العام السابق بنسبة تغير بلغت 11.7%، وذلك بسبب انخفاض عدد جميع القضايا في شهر أغسطس 2018 عن أغسطس 2017، حيث جاء أكثر انخفاض في عدد قضايا جرح ومخالفات بلدية بنسبة 62.5%، ثم قضايا جرح التجارة بنسبة 58.1%، تليها قضايا جرح الأحداث بنسبة 41.8%، ثم قضايا الجنايات وقضايا الجرح العادية بنسبة 28.7% و 28.0% على الترتيب، وأخيراً قضايا الجرح المستأنفة وقضايا جرح المرور بنسبة 9.7% و 7.2% على الترتيب خلال هذا الشهر عن نظيره من العام السابق.
- لم تحسب نسبة تغير لباقي القضايا، وذلك لأنه تم إضافتهم بالإحصائية بعد أغسطس 2017م.