

Table ( 1 ) Number of new non-penal cases , considered , decided and adjourned cases in court of appeal and its branches by type of case during September 2018.

جدول ( 1 ) عدد القضايا غير الجزائية الجديدة والمنظورة والمفصول فيها والمؤجلة بمحكمة الاستئناف وفروعها حسب نوع القضية خلال شهر سبتمبر 2018م.

نسبة القضايا المفصول فيها إلى القضايا المنظورة cases	القضايا المؤجلة خارج الشهر Adjourned cases out of the month	إجمالي القضايا المفصول فيها Total of decided cases	القضايا المفصول فيها Decided cases		القضايا المحجوزة من فترة سابقة Blocked cases from the previous period	إجمالي القضايا المنظورة Total of considered cases	القضايا المؤجلة من فترة سابقة Adjourned cases from the previous period	القضايا الجديدة خلال الشهر New cases during the month	نوع القضية Type of Case
			تمهيدي Provisional	قطعي Absolute					
%23.7	1564	407	71	336	270	1720	1023	697	تجاري Commercial
%24.4	561	162	9	153	59	665	342	323	تجاري مدني كلي حكومة Commercial totally civil of government
%26.0	960	309	34	275	102	1190	587	603	مدني Civil
%22.4	52	13	1	12	8	58	35	23	أحوال شخصية + مواريث Personal Status+Legacies
%33.1	774	321	55	266	46	969	430	539	عمالي Labor
%37.9	270	170	8	162	6	449	168	281	إيجارات Leases
%82.4	176	168	12	156	151	204	203	1	إدارية Administrative
%26.0	253	71	4	67	55	273	140	133	إدارية (أفراد وعقود) Administrative (Individuals and contracts)
%20.9	288	69	10	59	57	330	197	133	إدارية (موظفين) Administrative (Employees)
		0				0			هيكلية الشركات Companies restructuring
%5.0	21	1	0	1	1	20	19	1	قضايا سوق المال (تجاري - إداري) Capital market cases ( commercial - administrative )
%28.8	4919	1691	204	1487	755	5878	3144	2734	الإجمالي Total

Note: Administrative (Individuals and contracts) and (Employees) cases has been added from November 2017.

ملاحظة: تم إدراج القضايا الإدارية (أفراد وعقود) و (موظفين) ابتداء من شهر نوفمبر 2017م.

Note: The available data depends on what was received from automated system.

ملاحظة: البيانات المتوفرة حسب ما هو وارد بالنظام الآلي.

شكل ( 1 ) عدد القضايا غير الجزائية المنظورة والمفصول فيها بمحكمة الاستئناف وفروعها حسب نوع القضية خلال شهر سبتمبر 2018م

Chart ( 1 ) Number of considered and decided non-penal cases in court of appeal and its branches by type of case during September 2018

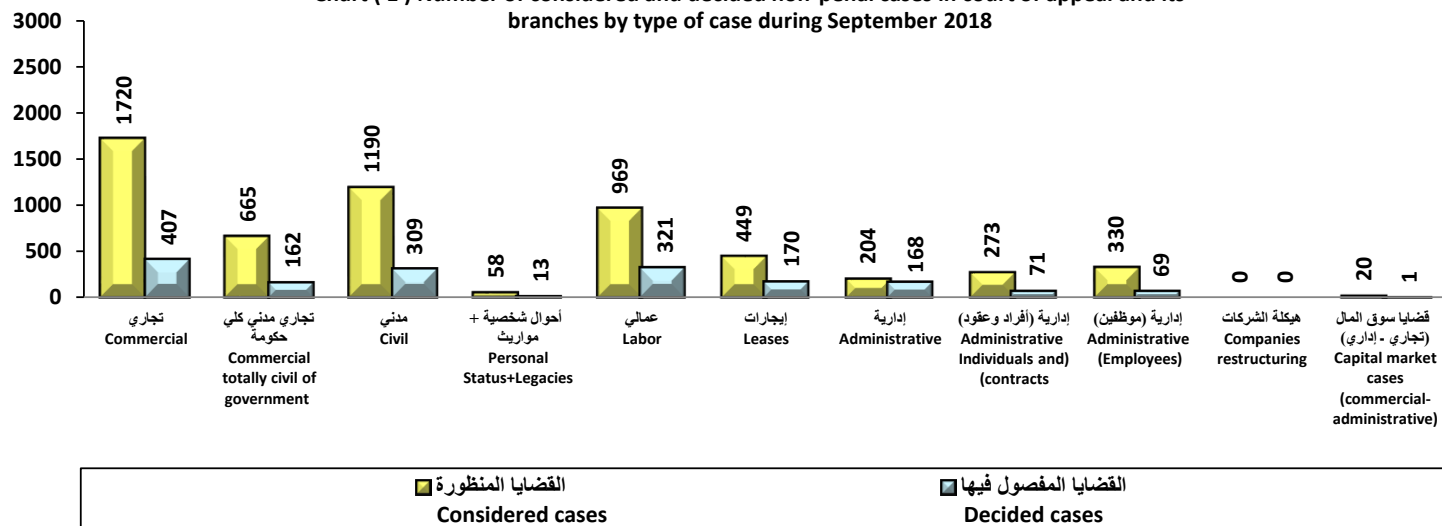


Table ( 2 ) Number of new penal cases , considered , decided and adjourned cases in court of appeal and its branches by type of case during September 2018.

جدول ( 2 ) عدد القضايا الجزائية الجديدة والمنظورة والمفصول فيها والموجلة بمحكمة الاستئناف حسب نوع القضية خلال شهر سبتمبر 2018م.

نسبة القضايا المفصول فيها إلى القضايا المنظورة Ratio of decided cases to considered cases	القضايا الموجلة خارج الشهر Adjourned cases out of the month	إجمالي القضايا المفصول فيها Total of decided cases	القضايا المفصول فيها Decided cases		القضايا المحجوزة من فترة سابقة Blocked cases from the previous period	إجمالي القضايا المنظورة Total of considered cases	القضايا الموجلة من فترة سابقة Adjourned cases from the previous period	القضايا الجديدة خلال الشهر New cases during the month	نوع القضية Type of Case
			تمهيدي Provisional	قطعي Absolute					
%133.3		4		4	1	3		3	قضايا سوق المال (جناية) Capital market cases (Felony)
%20.0	1	1		1		5	5		* قضايا سوق المال (جنح) Capital market cases (Misdemeanors)
%0.0	62	0				62	2	60	جنح ومخالفات بلدية Municipality misdemeanors and infractions
%62.6	222	327	2	325	16	522	69	453	جنايات Felonies
%74.6	36	106		106		142	17	125	جنح Misdemeanors
%59.7	321	438	2	436	17	734	93	641	الإجمالي Total

\*Note: Capital market cases (Misdemeanors) has been added from July 2018.

\*ملاحظة: تم إضافة قضايا سوق المال (جنح) ابتداء من شهر يوليو 2018م.

شكل (2) عدد القضايا الجزائية الجديدة والمنظورة والمفصول فيها بمحكمة الاستئناف خلال شهر سبتمبر 2018م  
Chart (2) Number of new penal cases, considered and decided cases in court of appeal during September 2018

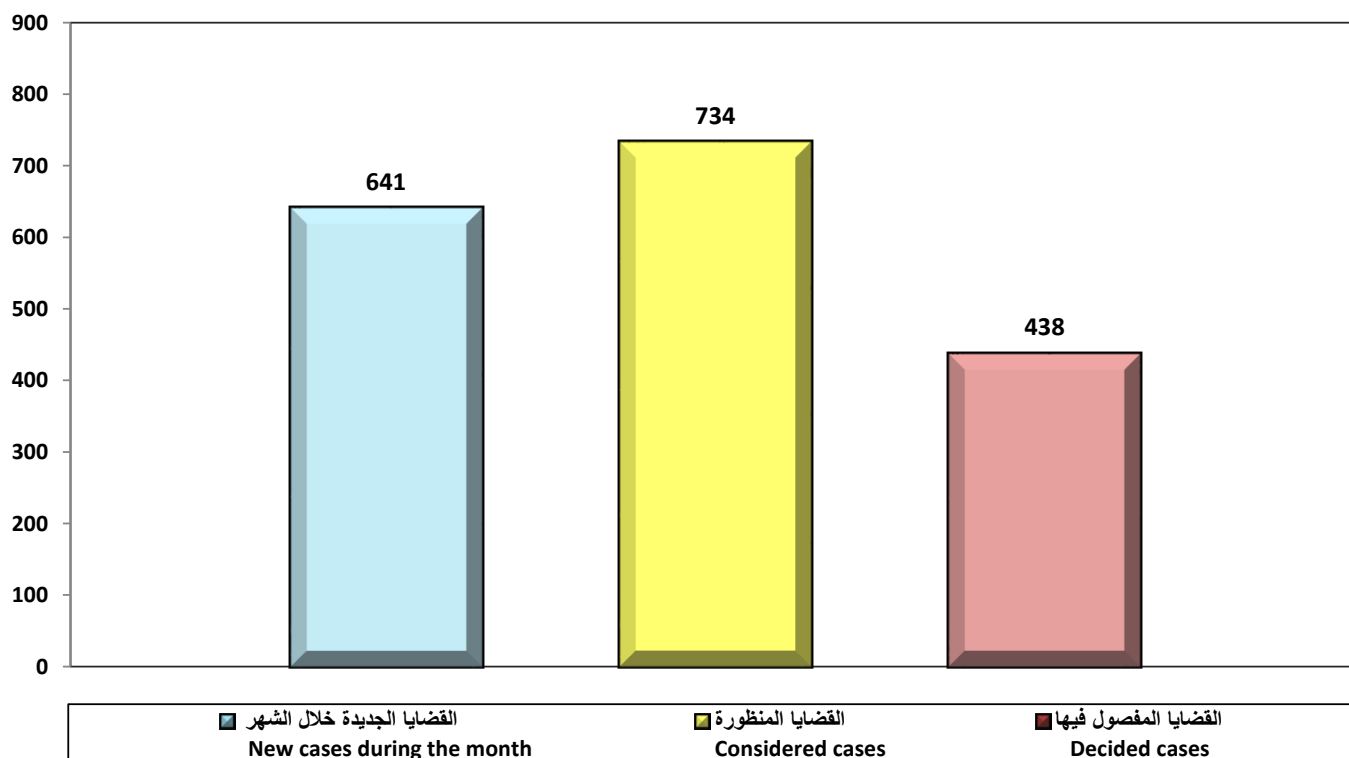


Table ( 3 ) Number of new non-penal cases , considered , decided and adjourned cases in court of appeal - Capital - by type of case during September 2018.

جدول ( 3 ) عدد القضايا غير الجزائية الجديدة والمنظورة والمفصول فيها والمؤجلة بحكمة الاستئناف - العاصمة - حسب نوع القضية خلال شهر سبتمبر 2018م.

نسبة القضايا المفصول فيها الى القضايا المنظورة Ratio of decided cases to considered cases	القضايا المؤجلة خارج الشهر Adjourned cases out of the month	إجمالي القضايا المفصول فيها Total of decided cases	القضايا المفصول فيها Decided cases		القضايا المحجوزة من فترة سابقة Blocked cases from the previous period	إجمالي القضايا المنظورة Total of considered cases	القضايا المؤجلة من فترة سابقة Adjourned cases from the previous period	القضايا الجديدة خلال الشهر New cases during the month	نوع القضية Type of Case
			تمهيدي Provisional	قطعي Absolute					
%23.7	1564	407	71	336	270	1720	1023	697	تجاري Commercial
%24.4	561	162	9	153	59	665	342	323	تجاري مدني كلي حكومة Commercial totally civil of government
%0.0	2	0				2	2		مدني Civil
%22.3	446	98	14	84	41	440	192	248	عمالي Labor
%36.4	65	39	1	38		107	31	76	إيجارات Leases
%82.4	176	168	12	156	151	204	203	1	إدارية Administrative
%26.0	253	71	4	67	55	273	140	133	إدارية (أفراد وعقود) Administrative (Individuals and contracts)
%20.9	288	69	10	59	57	330	197	133	إدارية (موظفين) Administrative (Employees)
		0				0			هيكلية الشركات Companies restructuring
%25.0	41	11	1	10	8	44	25	19	أحوال شخصية + موارث Personal Status+Legacies
%5.0	21	1		1	1	20	19	1	قضايا سوق المال (تجاري - إداري) Capital market cases (commercial - administrative)
%27.0	3417	1026	122	904	642	3805	2174	1631	الإجمالي Total

Note: Administrative (Individuals and contracts) and (Employees) cases has been added from November 2017.

ملاحظة: تم إدراج القضايا الإدارية (أفراد وعقود) و (موظفين) ابتداء من شهر نوفمبر 2017م.

Note: Administrative Civil cases has been added from July 2018.

ملاحظة: تم إدراج القضايا مدني ابتداء من شهر يوليو 2018م.

Table ( 4 ) Number of new non-penal cases , considered , decided and adjourned cases in court of appeal - Al-Farwaniya - by type of case during September 2018.

جدول ( 4 ) عدد القضايا غير الجزائية الجديدة والمنظورة والمفصول فيها والمؤجلة بحكمة الاستئناف - الفروانية - حسب نوع القضية خلال شهر سبتمبر 2018م.

نسبة القضايا المفصول فيها الى القضايا المنظورة Ratio of decided cases to considered cases	القضايا المؤجلة خارج الشهر Adjourned cases out of the month	إجمالي القضايا المفصول فيها Total of decided cases	القضايا المفصول فيها Decided cases		القضايا المحجوزة من فترة سابقة Blocked cases from the previous period	إجمالي القضايا المنظورة Total of considered cases	القضايا المؤجلة من فترة سابقة Adjourned cases from the previous period	القضايا الجديدة خلال الشهر New cases during the month	نوع القضية Type of Case
			تمهيدي Provisional	قطعي Absolute					
%21.3	53	16	1	15		75	32	43	عمالي Labor
%37.3	60	38	1	37		102	62	40	إيجارات Leases
%26.0	958	309	34	275	102	1188	585	603	مدني Civil
%33.3	2	1		1		3	3		أحوال شخصية + موارث Personal Status+Legacies
%26.6	1073	364	36	328	102	1368	682	686	الإجمالي Total

Table ( 5 ) Number of new non-penal cases , considered , decided and adjourned cases in court of appeal - Hawalli - by type of case during September 2018.

جدول ( 5 ) عدد القضايا غير الجزائية الجديدة والمنظورة والمفصول فيها والمؤجلة بمحكمة الاستئناف - حولي - حسب نوع القضية خلال شهر سبتمبر 2018م.

نسبة القضايا المفصول فيها إلى القضايا المنظورة Ratio of decided cases to considered cases	القضايا المؤجلة خارج الشهر Adjourned cases out of the month	إجمالي القضايا المفصول فيها Total of decided cases	القضايا المفصول فيها Decided cases		القضايا المحجوزة من فترة سابقة Blocked cases from the previous period	إجمالي القضايا المنظورة Total of considered cases	القضايا المؤجلة من فترة سابقة Adjourned cases from the previous period	القضايا الجديدة خلال الشهر New cases during the month	نوع القضية Type of Case
			تمهيدي Provisional	قطعي Absolute					
15.3%	157	25	8	17	5	163	108	55	عمالي Labor
46.4%	84	71	4	67	6	153	47	106	إيجارات Leases
0.0%	4	0				4	3	1	أحوال شخصية + مواريث Personal Status+Legacies
30.0%	245	96	12	84	11	320	158	162	الإجمالي Total

Table ( 6 ) Number of new non-penal cases , considered , decided and adjourned cases in court of appeal - Al-Ahmadi - by type of case during September 2018.

جدول ( 6 ) عدد القضايا غير الجزائية الجديدة والمنظورة والمفصول فيها والمؤجلة بمحكمة الاستئناف - الأحمدية - حسب نوع القضية خلال شهر سبتمبر 2018م.

نسبة القضايا المفصول فيها إلى القضايا المنظورة Ratio of decided cases to considered cases	القضايا المؤجلة خارج الشهر Adjourned cases out of the month	إجمالي القضايا المفصول فيها Total of decided cases	القضايا المفصول فيها Decided cases		القضايا المحجوزة من فترة سابقة Blocked cases from the previous period	إجمالي القضايا المنظورة Total of considered cases	القضايا المؤجلة من فترة سابقة Adjourned cases from the previous period	القضايا الجديدة خلال الشهر New cases during the month	نوع القضية Type of Case
			تمهيدي Provisional	قطعي Absolute					
66.2%	101	182	32	150		275	92	183	عمالي Labor
23.3%	42	14		14		60	12	48	إيجارات Leases
0.0%	1	0				1	1		أحوال شخصية + مواريث Personal Status+Legacies
58.3%	144	196	32	164	0	336	105	231	الإجمالي Total

Table ( 7 ) Number of new non-penal cases , considered , decided and adjourned cases in court of appeal - Al-Jahraa - by type of case during September 2018.

جدول ( 7 ) عدد القضايا غير الجزائية الجديدة والمنظورة والمفصول فيها والمؤجلة بمحكمة الاستئناف - الجهراء - حسب نوع القضية خلال شهر سبتمبر 2018م.

نسبة القضايا المفصول فيها إلى القضايا المنظورة Ratio of decided cases to considered cases	القضايا المؤجلة خارج الشهر Adjourned cases out of the month	إجمالي القضايا المفصول فيها Total of decided cases	القضايا المفصول فيها Decided cases		القضايا المحجوزة من فترة سابقة Blocked cases from the previous period	إجمالي القضايا المنظورة Total of considered cases	القضايا المؤجلة من فترة سابقة Adjourned cases from the previous period	القضايا الجديدة خلال الشهر New cases during the month	نوع القضية Type of Case
			تمهيدي Provisional	قطعي Absolute					
0.0%	17	0				16	6	10	عمالي Labor
29.6%	19	8	2	6		27	16	11	إيجارات Leases
16.7%	4	1		1		6	3	3	أحوال شخصية + مواريث Personal Status+Legacies
18.4%	40	9	2	7	0	49	25	24	الإجمالي Total

Note: Al- Jahraa court of appeal has been in operation starting from October 2017.

ملاحظة: تم بدء العمل بمحكمة الاستئناف الجهراء ابتداء من شهر أكتوبر 2017م.

Note: Personal status cases has been added from February 2018.

ملاحظة: تم ادراج قضايا احوال شخصية ابتداء من شهر فبراير 2018م.

Table ( 8 ) Number of new non-penal cases , considered , decided and adjourned cases in court of appeal by court during September 2018.

جدول ( 8 ) عدد القضايا غير الجزائية الجديدة والمنظورة والمفصول فيها والمؤجلة في المحكمة الاستئناف حسب المحكمة خلال شهر سبتمبر 2018م.

نسبة القضايا المفصول فيها إلى القضايا المنظورة Ratio of decided cases to considered cases	القضايا المؤجلة خارج الفترة Adjourned cases out of the period	إجمالي القضايا المفصول فيها Total of decided cases	القضايا المفصول فيها Decided cases		القضايا المحجوزة من فترة سابقة Blocked cases from the previous period	إجمالي القضايا المنظورة Total of considered cases	القضايا المؤجلة من فترة سابقة Adjourned cases from the previous period	القضايا الجديدة خلال الفترة New cases during the period	المحكمة Court
			تمهيدي Provisional	قطعي Absolute					
%27.0	3417	1026	122	904	642	3805	2174	1631	العاصمة Capital
%26.6	1073	364	36	328	102	1368	682	686	الفروانية Al-Farwaniya
%30.0	245	96	12	84	11	320	158	162	حولي Hawalli
%58.3	144	196	32	164		336	105	231	الأحمدي Al-Ahmadi
%18.4	40	9	2	7		49	25	24	الجهراء Al-Jahraa
%28.8	4919	1691	204	1487	755	5878	3144	2734	الإجمالي Total

شكل ( 3 ) عدد القضايا غير الجزائية المنظورة والمفصول فيها بمحكمة الاستئناف حسب المحكمة خلال شهر سبتمبر 2018م

Chart (3) Number of non-penal considered and decided cases in court of appeal by court during September 2018

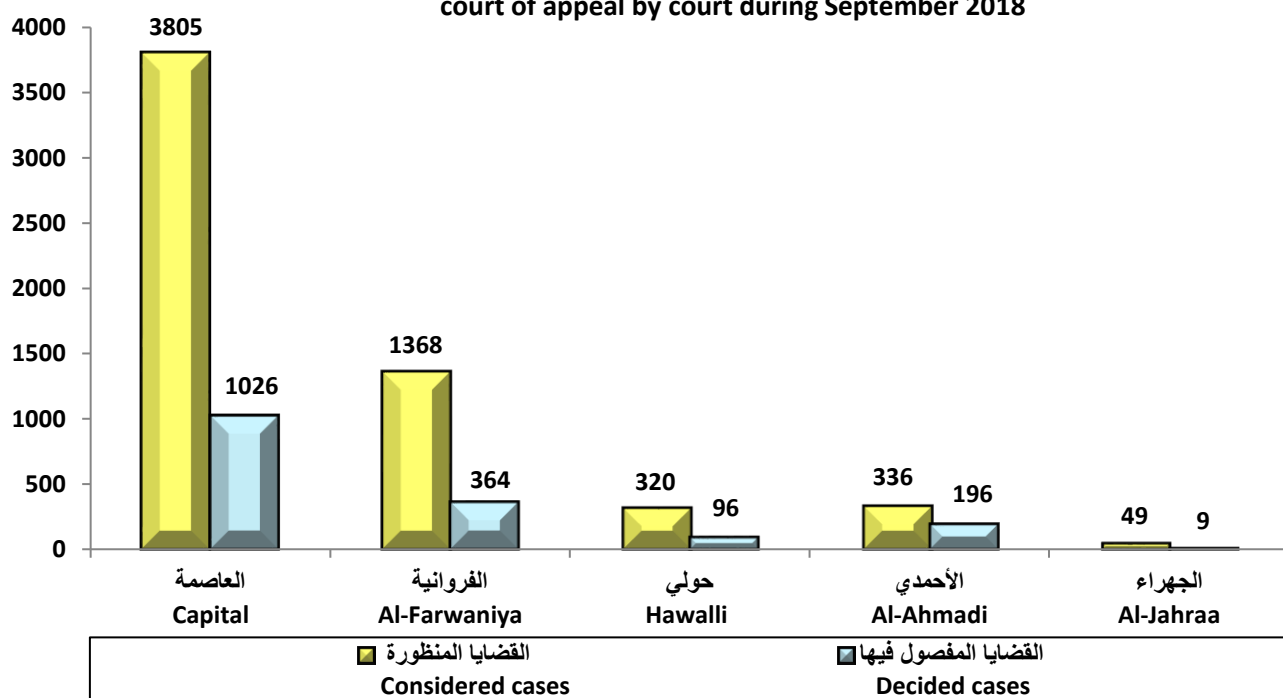


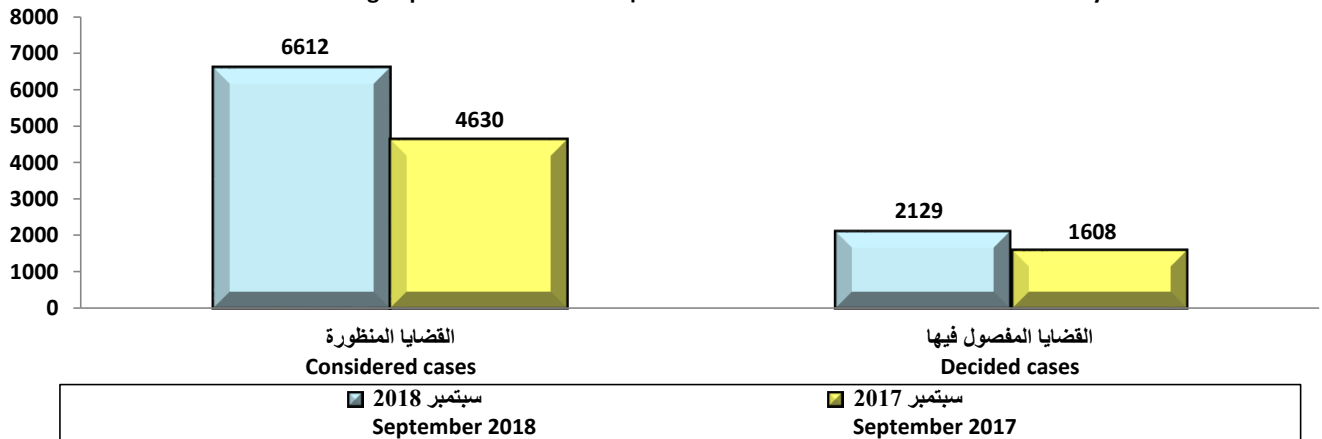
Table ( 9 ) Number of cases ( penal and non-penal ) considered and decided cases in court of appeal and its branches by type of case during September 2018 in comparisons with the same month from the last year .

جدول ( 9 ) عدد القضايا ( الجزائية وغير الجزائية ) المنظورة والمفصول فيها بمحكمة الاستئناف وفروعها حسب نوع القضية خلال شهر سبتمبر 2018م مقارنا بنفس الشهر من العام السابق .

القضايا المفصول فيها Decided cases			القضايا المنظورة Considered cases			نوع القضية Type of Case
نسبة التغير Change ratio	سبتمبر 2017 September 2017	سبتمبر 2018 September 2018	نسبة التغير Change ratio	سبتمبر 2017 September 2017	سبتمبر 2018 September 2018	
%35.2	301	407	%122.2	774	1720	تجاري Commercial
%17.4	138	162	%4.7	635	665	تجاري مدني كلي حكومة Commercial totally civil of government
%29.3	239	309	%26.2	943	1190	مدني Civil
%225.0	4	13	%1.8	57	58	أحوال شخصية + موراث Personal Status + Legacies
%104.5	157	321	%52.4	636	969	عمالي Labor
%102.4	84	170	%71.4	262	449	إيجارات Leases
%47.5-	320	168	%68.7-	651	204	إدارية Administrative
		71			273	إدارية (أفراد وعقود) Administrative (Individuals and contracts)
		69			330	إدارية (موظفين) Administrative (Employees)
						هيكلية الشركات Companies restructuring
%25.0-	8	6	%6.7-	30	28	قضايا سوق المال (تجاري - إداري - جنائي - جنح) Capital market cases ( commercial - - administrative - felony - misdemeanors)
	3		%1966.7	3	62	جنح ومخالفات بلدية Municipality misdemeanors and infractions
%12.0	292	327	%3.5-	541	522	جنايات Felonies
%71.0	62	106	%44.9	98	142	جنح Misdemeanors
%32.4	1608	2129	%42.8	4630	6612	الاجمالي Total

شكل ( 4 ) عدد القضايا ( الجزائية وغير الجزائية ) المنظورة والمفصول فيها بمحكمة الاستئناف وفروعها خلال شهر سبتمبر 2018 مقارنا بنفس الشهر من العام السابق

Chart ( 4 ) Number of cases ( penal and non-penal) considered and decided cases in court of appeal and its branches during September 2018 in comparisons with the same month from the last year



## التحليل الإحصائي لقضايا محكمة الاستئناف

أولاً: عدد القضايا غير الحزائية الجديدة والمنظورة والمفصول فيها موزعة حسب نوع القضية ونسبة الإنجاز خلال شهر سبتمبر 2018م:

يتضح من جدول (1) ما يلي:

### 1. القضايا الجديدة خلال الشهر:

- بلغ عدد القضايا الجديدة خلال الشهر 2734 قضية.
- تشكل قضايا التجاري التي حدد لها أول جلسة خلال الشهر أعلى نسبة لعدد القضايا الجديدة بنسبة 25.5%، تليها قضايا المدني بنسبة 22.1%، بينما تمثل قضايا سوق المال ( تجاري - إداري ) والقضايا الإدارية الأقل عدداً بنسبة 0.04% لكلٍ منهما خلال هذا الشهر.
- لم تسجل قضايا هيكله الشركات أي قضايا جديدة خلال هذا الشهر.

### 2. القضايا المنظورة:

- بلغ عدد القضايا المنظورة خلال الشهر 5878 قضية.
- تحتل قضايا التجاري المرتبة الأولى من حيث عدد القضايا بنسبة 29.3% من إجمالي عدد القضايا المنظورة، تليها قضايا المدني بنسبة 20.2%، بينما تمثل قضايا سوق المال ( تجاري - إداري ) وقضايا الأحوال الشخصية والمواريث الأقل عدداً بنسبة 0.3% و 1.0% على الترتيب.
- لم تسجل قضايا هيكله الشركات أي قضايا منظورة خلال هذا الشهر.

### 3. القضايا المفصول فيها:

- بلغ عدد القضايا المفصول فيها خلال الشهر 1691 قضية.
- جاءت قضايا التجاري بأعلى نسبة من إجمالي عدد القضايا المفصول فيها حيث بلغت نسبتها 24.1%، وجاءت قضايا سوق المال ( تجاري - إداري ) وقضايا الأحوال الشخصية والمواريث بأقل عدد للقضايا خلال هذا الشهر بنسبة 0.1% و 0.8% على الترتيب.
- لم تسجل قضايا هيكله الشركات أي قضية مفصول فيها خلال هذا الشهر.

### 4. نسبة الإنجاز:

- بلغت نسبة الإنجاز الإجمالية 28.8%.
- جاءت نسبة الإنجاز أعلاها في القضايا الإدارية حيث بلغت نسبتها 82.4%، بينما جاءت أقل نسبة إنجاز في القضايا سوق المال ( تجاري - إداري ) بنسبة 5.0% خلال هذا الشهر.
- لم تحسب نسبة الإنجاز لقضايا هيكله الشركات لعدم وجود قضايا فيها خلال هذا الشهر.

ثانياً: عدد القضايا الجزائية الجديدة والمنظورة والمفصول فيها موزعة حسب نوع القضية ونسبة الإنجاز خلال شهر سبتمبر 2018م:

من جدول (2) يتضح ما يلي:

1. القضايا الجديدة خلال الشهر:

- بلغ عدد القضايا الجديدة خلال الشهر 641 قضية.
- بلغت قضايا الجنايات التي حدد لها أول جلسة خلال الشهر 453 قضية ونسبة 70.7% من إجمالي القضايا الجزائية الجديدة خلال الشهر، تليها قضايا الجرح بنسبة 19.5%، ثم قضايا جنح ومخالفات بلدية بنسبة 9.4%، وأخيراً قضايا سوق المال (جناية) بنسبة 0.4%، ولم تسجل أي قضية جديدة في قضايا سوق المال (جنح) خلال هذا الشهر.

2. القضايا المنظورة:

- بلغ عدد القضايا المنظورة خلال هذا الشهر 734 قضية.
- بلغت قضايا الجنايات 522 قضية ونسبة 71.1% من إجمالي القضايا الجزائية المنظورة خلال الشهر، تليها قضايا الجرح بنسبة 19.4%، ثم قضايا جنح ومخالفات بلدية بنسبة 8.4%، وأخيراً قضايا سوق المال (جنح) وقضايا سوق المال (جناية) بنسبة 0.7% و 0.4% خلال هذا الشهر.

3. القضايا المفصول فيها:

- بلغ عدد القضايا المفصول فيها خلال هذا الشهر 438 قضية.
- بلغت قضايا الجنايات 327 قضية ونسبة 74.7% من إجمالي القضايا الجزائية المفصول فيها خلال هذا الشهر، تليها قضايا الجرح بنسبة 24.2%، ثم قضايا سوق المال (جناية) بنسبة 0.9%، وأخيراً قضايا سوق المال (جنح) بنسبة 0.2%، ولم تسجل أي قضية مفصول فيها في قضايا جنح ومخالفات بلدية خلال هذا الشهر.

4. نسبة الإنجاز:

- بلغت نسبة الإنجاز الإجمالية 59.7%.
- جاءت نسبة الإنجاز أعلاها في قضايا سوق المال (جناية) بنسبة 133.3%، تليها قضايا الجرح بنسبة 74.6%، ثم قضايا الجنايات بنسبة 62.6%، ثم قضايا سوق المال (جنح) بنسبة 20.0%، لم تحسب نسبة إنجاز لقضايا جنح ومخالفات بلدية وذلك لعدم وجود قضايا مفصول فيها خلال هذا الشهر.



ثالثاً: عدد القضايا غير الجزائة الجديدة والمنظورة والمفصول فيها موزعة حسب المحكمة ونسبة

الإنجاز خلال شهر سبتمبر 2018م:

من جدول (8) يتضح ما يلي:

### 1. القضايا الجديدة خلال الشهر:

- تشكل القضايا الجديدة الواردة بمحكمة العاصمة العدد الأكبر من إجمالي القضايا حيث بلغت نسبتها 59.7%، ثم محكمة الفروانية بنسبة 25.1%، تليها محكمة الأحمدى بنسبة 8.4%، ثم محكمة حولي بنسبة 5.9%، وأخيراً محكمة والجهاء بنسبة 0.9% خلال هذا الشهر.

### 2. القضايا المنظورة:

- تشكل القضايا المنظورة بمحكمة العاصمة العدد الأكبر من إجمالي القضايا حيث بلغت نسبتها 64.7%، ثم محكمة الفروانية بنسبة 23.3%، تليها محكمتي الأحمدى وحولي بنسبة 5.7% و 5.5% على الترتيب، وأخيراً محكمة الجهاء بنسبة 0.8%.

### 3. القضايا المفصول فيها:

- تشكل القضايا المفصول فيها بمحكمة العاصمة العدد الأكبر من إجمالي القضايا حيث بلغت نسبتها 60.7%، ثم محكمة الفروانية بنسبة 21.5%، تليها محكمة الأحمدى بنسبة 11.6%، ثم محكمة حولي بنسبة 5.7%، وأخيراً محكمة الجهاء بنسبة 0.5%.

### 4. نسبة الإنجاز:

- بلغت نسبة الإنجاز الإجمالية 28.8%.

- جاءت نسبة الإنجاز أعلاها في محكمة الأحمدى حيث بلغت 58.3%، تليها محكمة حولي بنسبة 30.0%، ثم محكمتي العاصمة والفروانية بنسبة 27.0% و 26.6% على الترتيب، وأخيراً محكمة الجهاء بنسبة 18.4% خلال هذا الشهر.

رابعاً: عدد القضايا (الجزائية وغير الجزائية) المنظورة والمفصول فيها خلال شهر سبتمبر 2018م

مقارناً بنفس الشهر من العام السابق:

من جدول (9) يتضح ما يلي:

#### 1. القضايا المنظورة:

- ارتفع إجمالي عدد القضايا المنظورة خلال هذا الشهر عن نظيرها من العام السابق بنسبة تغير بلغت 42.8%، وجاءت أكثر القضايا ارتفاعاً في قضايا جنح ومخالفات بلدية بنسبة 1966.7%، ثم قضايا التجاري بنسبة 122.2%، تليها قضايا الإيجارات بنسبة 71.4%، ثم قضايا العمالي بنسبة 52.4%، تليها قضايا الجنح بنسبة 44.9%، ثم قضايا المدني بنسبة 26.2%، تليها قضايا تجاري مدني حكومة و قضايا الأحوال الشخصية والمواريث بنسبة 4.7% و 1.8% على الترتيب خلال هذا الشهر عن نظيره من العام السابق.

- بينما جاءت أكثر القضايا انخفاضاً في القضايا الإدارية بنسبة 68.7%، ثم قضايا سوق المال بنسبة 6.7%، وأخيراً قضايا الجنايات بنسبة 3.5% خلال هذا الشهر عن نظيره من العام السابق.

- لا توجد نسبة تغير للقضايا الإدارية (أفراد وعقود) والإدارية (موظفين) وذلك لأنه تم إدراجهم ابتداءً من شهر نوفمبر 2017م، ولا توجد نسبة تغير في قضايا هيكلية الشركات وذلك لعدم وجود قضايا منظوره فيها خلال هذا الشهر والشهر المناظر له من العام السابق.

#### 2. القضايا المفصول فيها:

- ارتفع إجمالي عدد القضايا المفصول فيها خلال هذا الشهر عن نظيره من العام السابق بنسبة تغير بلغت 32.4%، حيث ارتفعت قضايا الأحوال الشخصية والمواريث بنسبة 225.0% وهي الأكثر ارتفاعاً، تليها قضايا العمالي وقضايا الإيجارات بنسبة 104.5% و 102.4% على الترتيب، ثم قضايا الجنح بنسبة 71.0%، تليها قضايا التجاري بنسبة 35.2%، ثم قضايا المدني بنسبة 29.3%، وأخيراً قضايا تجاري مدني كلي حكومة وقضايا الجنايات بنسبة 17.4% و 12.0% على الترتيب خلال هذا الشهر عن نظيره من العام السابق.

- بينما جاءت أكثر القضايا انخفاضاً في القضايا الإدارية بنسبة 47.5%، ثم قضايا سوق المال بنسبة 25.0%.

- لا توجد نسبة تغير للقضايا الإدارية (أفراد وعقود) والإدارية (موظفين) وذلك لأنه تم إدراجهم ابتداءً من شهر نوفمبر 2017م، ولا توجد نسبة تغير لقضايا هيكلية الشركات وجنح ومخالفات بلدية وذلك لعدم وجود قضايا مفصول فيها خلال هذا الشهر.