

Table (1) Number of new, considered, decided and adjourned non-penal cases in court of appeal and its branches by type of case during October 2019.

جدول (1) عدد القضايا غير الجزائية الجديدة والمنظورة والمفصول فيها والموجلة بمحكمة الاستئناف وفروعها حسب نوع القضية خلال شهر أكتوبر 2019م.

نسبة القضايا المفصول فيها إلى القضايا المنظورة Ratio of decided cases to considered cases	القضايا الموجبة خارج الفترة Adjourned cases out of the period	القضايا المفصول فيها Decided cases				القضايا المحجوزة من فترة سابقة Blocked cases from the previous period	القضايا المنظورة Considered cases		القضايا الموجبة من فترة سابقة Adjourned cases from the previous period	القضايا الجديدة خلال الشهر New cases during the month		نوع القضية Type of Case
		النسبة الإجمالي Ratio to the total	الجملة Total	تمهيدى Provisional	قطعي Absolute		النسبة الإجمالي Ratio to the total	عدد القضايا No. of cases		النسبة الإجمالي Ratio to the total	عدد القضايا No. of cases	
%42.6	1635	%27.8	915	126	789	542	%31.7	2147	1244	%28.4	903	تجاري Commercial
%48.3	591	%12.1	398	33	365	251	%12.1	824	510	%9.9	314	تجاري مدني كلي حكومة Commercial totally civil of government
%56.5	807	%19.8	652	84	568	409	%17.0	1154	506	%20.4	648	مدني Civil
%31.3	32	%0.3	10	1	9	7	%0.5	32	29	%0.1	3	أحوال شخصية + موارث Personal status+Legacies
%45.4	1022	%20.2	664	69	595	258	%21.6	1462	820	%20.2	642	عمالي Labor
%57.7	163	%4.8	158	3	155	61	%4.0	274	118	%4.9	156	إيجارات Leases
%117.6	14	%0.6	20	1	19	12	%0.3	17	17	%0.0	0	إدارية Administrative
%48.4	317	%5.5	182	7	175	158	%5.5	376	102	%8.6	274	إدارية (أفراد وعقود) Administrative (Individuals and contracts)
%61.8	386	%8.5	281	16	265	228	%6.7	455	216	%7.5	239	إدارية (موظفين) Administrative (Employees)
%0.0	1	%0.0	0			1	%0.01	1	1	%0.00	0	طلب إعادة هيكلة شركات Request a reload for companies restructuring
%37.5	36	%0.5	15	6	9	10	%0.6	40	37	%0.1	3	قضايا سوق المال (تجاري - إداري) Capital market cases (commercial - administrative)
%48.6	5004	%100.0	3295	346	2949	1937	%100.0	6782	3600	%100.0	3182	الإجمالي الكلي General total

Note: The available data depends on what was received from automated system.

ملاحظة: البيانات المتوفرة حسب ما هو وارد بالنظام الآلي.

شكل (1) عدد القضايا غير الجزائية الجديدة والمنظورة والمفصول فيها بمحكمة الاستئناف وفروعها
حسب نوع القضية خلال شهر أكتوبر 2019م

Chart (1) Number of new, considered and decided non-penal cases in court of appeal and its branches by type of case during October 2019

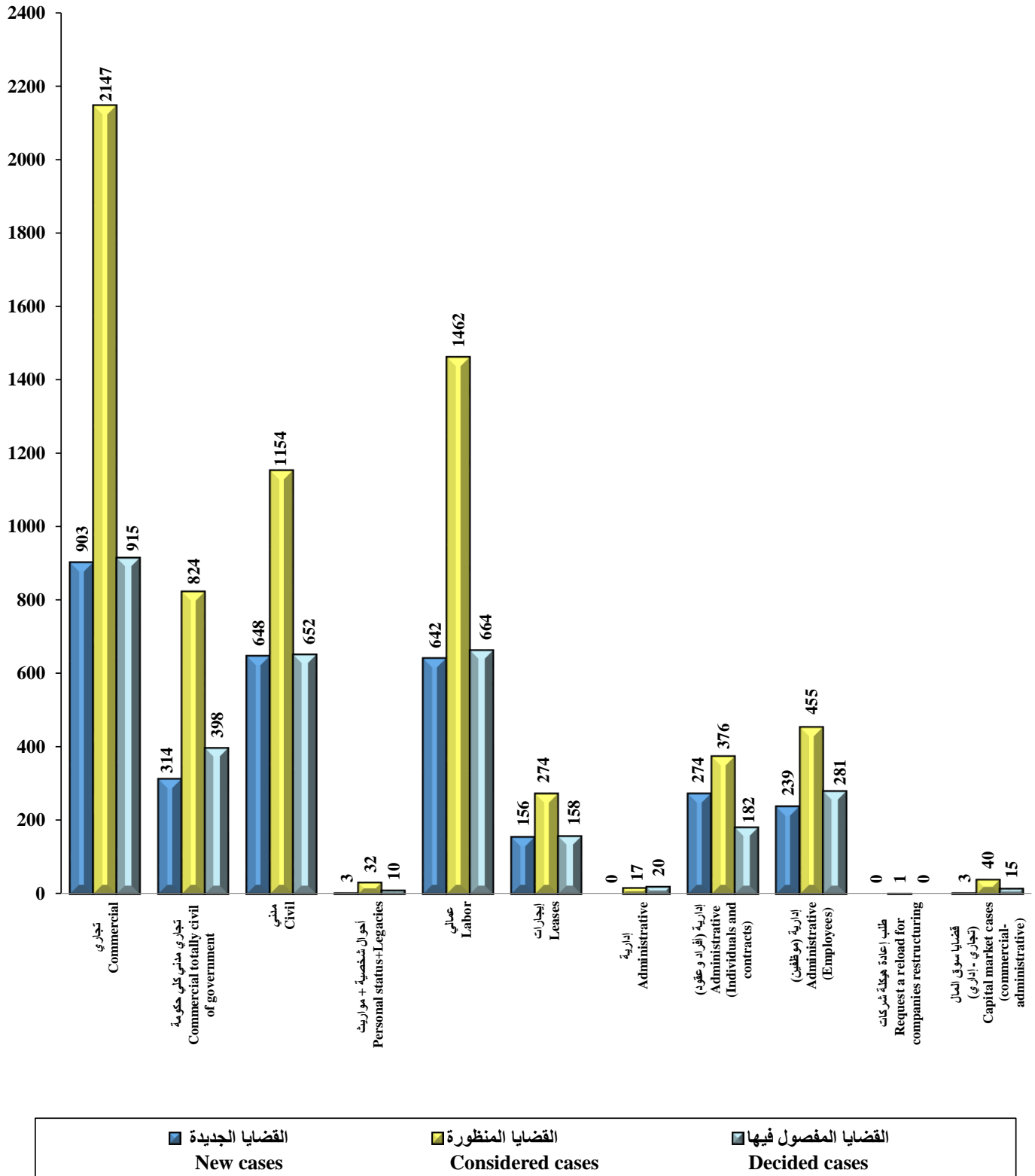


Table (2) Number of new, considered, decided and adjourned penal cases in court of appeal by type of case during October 2019.

جدول (2) عدد القضايا الجزائية الجديدة والمنظورة والمفصول فيها والموجلة بمحكمة الاستئناف حسب نوع القضية خلال شهر أكتوبر 2019م.

نسبة القضايا المفصول فيها إلى القضايا المنظورة Ratio of decided cases to considered cases	القضايا الموجلة خارج الفترة Adjourned cases out of the period	القضايا المفصول فيها Decided cases				القضايا المحجوزة من فترة سابقة Blocked cases from the previous period	القضايا المنظورة Considered cases		القضايا الموجلة من فترة سابقة Adjourned cases from the previous period	القضايا الجديدة خلال الشهر New cases during the month		نوع القضية Type of Case
		النسبة الإجمالية Ratio to the total	الجملة Total	تهددي Provisional	قطعي Absolute		النسبة الإجمالية Ratio to the total	عدد القضايا No. of cases		النسبة الإجمالية Ratio to the total	عدد القضايا No. of cases	
-		%0.0	0				%0.0	0		%0.0		قضايا سوق المال (جناية) Capital market cases (Felony)
-		%0.0	0				%0.0	0		%0.0		قضايا سوق المال (جنح) Capital market cases (Misdemeanors)
%67.7	82	%24.5	170	1	169		%28.3	251	28	%29.7	223	جنح ومخالفات بلدية Municipality misdemeanors and infractions
%82.6	151	%48.8	338	2	336	53	%46.1	409	78	%44.0	331	جنايات (جزائي) Felonies (penal)
%81.5	45	%26.7	185		185	11	%25.6	227	29	%26.3	198	جنح Misdemeanors
%78.1	278	%100.0	693	3	690	64	%100.0	887	135	%100.0	752	الإجمالي الكلي General total

شكل (2) عدد القضايا الجزائية الجديدة والمنظورة والمفصول فيها بمحكمة الاستئناف خلال شهر أكتوبر 2019م

Chart (2) Number of new, considered and decided penal cases in court of appeal during October 2019

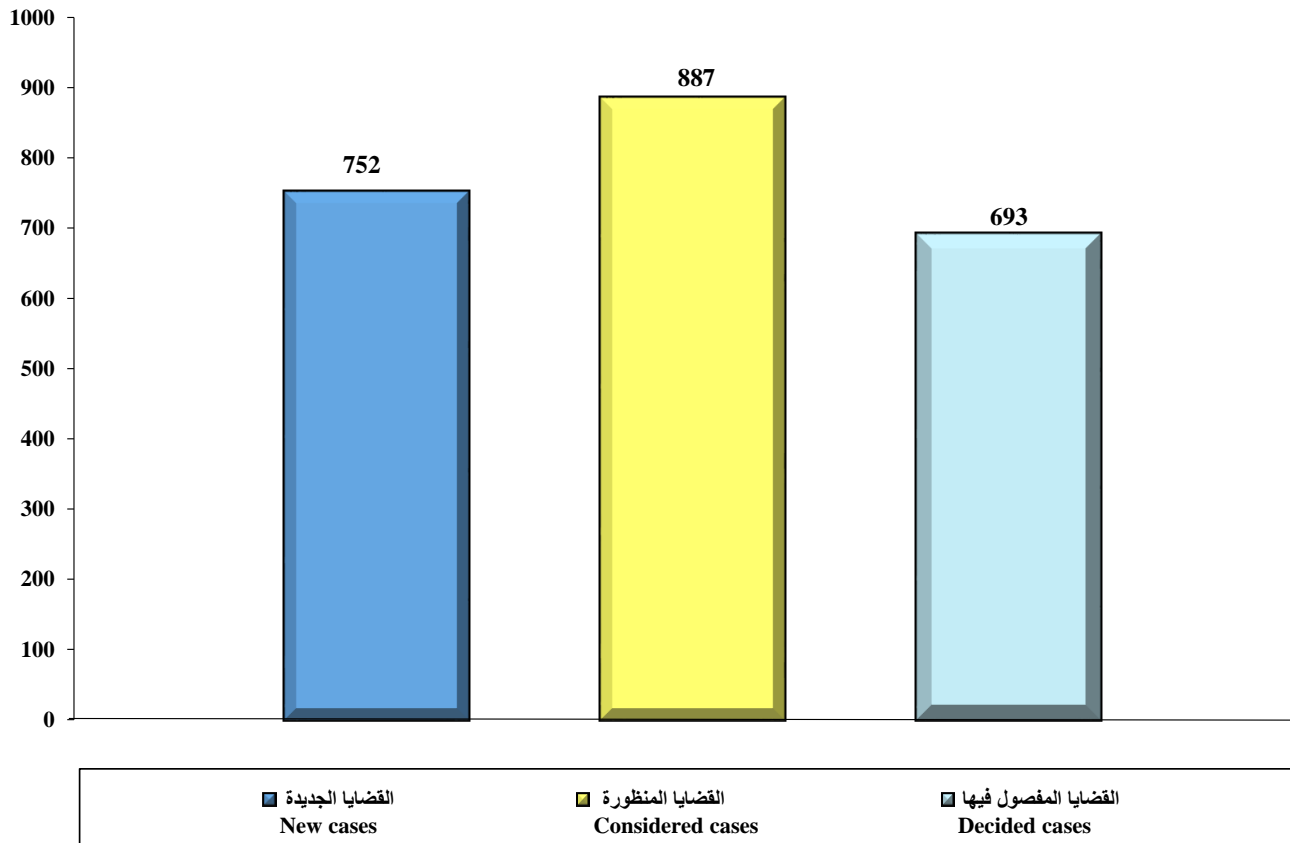


Table (3) Number of new, considered, decided and adjourned non-penal cases in court of appeal - Capital - by type of case during October 2019.

جدول (3) عدد القضايا غير الجزائية الجديدة والمنظورة والمفصول فيها والمؤجلة بمحكمة الاستئناف - العاصمة - حسب نوع القضية خلال شهر أكتوبر 2019م.

نسبة القضايا المفصول فيها إلى القضايا المنظورة to considered cases Ratio of decided cases to considered cases	القضايا المؤجلة خارج الفترة out of the period Adjourned cases	القضايا المفصول فيها Decided cases				القضايا المحجوزة من فترة سابقة Blocked cases from the previous period	القضايا المنظورة Considered cases		القضايا المؤجلة من فترة سابقة Adjourned cases from the previous period	القضايا الجديدة خلال الشهر New cases during the month		نوع القضية Type of Case
		النسبة للإجمالي Ratio to the total	الجملة Total	تمهدي Provisional	قطعي Absolute		النسبة للإجمالي Ratio to the total	عدد القضايا No. of cases		النسبة للإجمالي Ratio to the total	عدد القضايا No. of cases	
%42.6	1635	%43.6	915	126	789	542	%46.5	2147	1244	%44.0	903	تجاري Commercial
%48.3	591	%19.0	398	33	365	251	%17.8	824	510	%15.3	314	تجاري مدني كلي حكومة Commercial totally civil of government
-		%0.0	0				%0.0	0		%0.0		مدني Civil
%35.2	518	%11.4	240	14	226	113	%14.8	682	388	%14.3	294	عمالي Labor
%76.9	29	%1.9	40	1	39	19	%1.1	52	26	%1.3	26	إيجارات Leases
%117.6	14	%1.0	20	1	19	12	%0.4	17	17	%0.0		إدارية Administrative
%48.4	317	%8.7	182	7	175	158	%8.1	376	102	%13.3	274	إدارية (أفراد وعقود) Administrative (Individuals and contracts)
%61.8	386	%13.4	281	16	265	228	%9.8	455	216	%11.6	239	إدارية (موظفين) Administrative (Employees)
%0.0	1	%0.0	0			1	%0.02	1	1	%0.0		طلب إعادة هيكلة شركات Request a reload for companies restructuring
%30.8	27	%0.4	8	1	7	6	%0.6	26	26	%0.0		أحوال شخصية + موارث Personal status+Legacies
%37.5	36	%0.7	15	6	9	10	%0.9	40	37	%0.1	3	قضايا سوق المال (تجاري - إداري) Capital market cases (commercial - administrative)
%45.4	3554	%100.0	2099	205	1894	1340	%100.0	4620	2567	%100.0	2053	الإجمالي Total

Table (4) Number of new, considered, decided and adjourned non-penal cases in court of appeal - Al-Farwaniya - by type of case during October 2019.

جدول (4) عدد القضايا غير الجزائية الجديدة والمنظورة والمفصول فيها والمؤجلة بمحكمة الاستئناف - الفروانية - حسب نوع القضية خلال شهر أكتوبر 2019م.

نسبة القضايا المفصول فيها إلى القضايا المنظورة to considered cases Ratio of decided cases to considered cases	القضايا المؤجلة خارج الفترة out of the period Adjourned cases	القضايا المفصول فيها Decided cases				القضايا المحجوزة من فترة سابقة Blocked cases from the previous period	القضايا المنظورة Considered cases		القضايا المؤجلة من فترة سابقة Adjourned cases from the previous period	القضايا الجديدة خلال الشهر New cases during the month		نوع القضية Type of Case
		النسبة للإجمالي Ratio to the total	الجملة Total	تمهدي Provisional	قطعي Absolute		النسبة للإجمالي Ratio to the total	عدد القضايا No. of cases		النسبة للإجمالي Ratio to the total	عدد القضايا No. of cases	
%40.4	152	%12.1	92	5	87	26	%16.1	228	118	%14.3	110	عمالي Labor
%58.1	22	%2.4	18		18	8	%2.2	31	18	%1.7	13	إيجارات Leases
%56.5	807	%85.5	652	84	568	409	%81.7	1154	506	%84.0	648	مدني Civil
-		%0.1	1		1	1	%0.0	0		%0.0		أحوال شخصية + موارث Personal status+Legacies
%54.0	981	%100.0	763	89	674	444	%100.0	1413	642	%100.0	771	الإجمالي Total

Table (5) Number of new, considered, decided and adjourned non-penal cases in court of appeal - Hawalli - by type of case during October 2019.

جدول (5) عدد القضايا غير الجزائية الجديدة والمنظورة والمفصول فيها والمؤجلة بالاستئناف - حولي - حسب نوع القضية خلال شهر أكتوبر 2019م.

نسبة القضايا المفصول فيها إلى القضايا المنظورة Ratio of decided cases to considered cases	القضايا المؤجلة خارج الفترة Adjourned cases out of the period	القضايا المفصول فيها Decided cases				القضايا المحجوزة من فترة سابقة Blocked cases from the previous period	القضايا المنظورة Considered cases		القضايا المؤجلة من فترة سابقة Adjourned cases from the previous period	القضايا الجديدة خلال الشهر New cases during the month		نوع القضية Type of Case
		النسبة للإجمالي Ratio to the total	الجملة Total	تمهيدى Provisional	قطعي Absolute		النسبة للإجمالي Ratio to the total	عدد القضايا No. of cases		النسبة للإجمالي Ratio to the total	عدد القضايا No. of cases	
%41.6	235	%63.4	121	36	85	54	%72.2	291	223	%41.2	68	عمالي Labor
%62.7	60	%36.1	69	2	67	26	%27.3	110	14	%58.2	96	إيجارات Leases
%50.0	1	%0.5	1		1		%0.5	2	1	%0.6	1	أحوال شخصية + موارث Personal status+Legacies
%47.4	296	%100.0	191	38	153	80	%100.0	403	238	%100.0	165	الإجمالي Total

Table (6) Number of new, considered, decided and adjourned non-penal cases in court of appeal - Al-Ahmadi - by type of case during October 2019.

جدول (6) عدد القضايا غير الجزائية الجديدة والمنظورة والمفصول فيها والمؤجلة بمحكمة الاستئناف - الأحمدي - حسب نوع القضية خلال شهر أكتوبر 2019م.

نسبة القضايا المفصول فيها إلى القضايا المنظورة Ratio of decided cases to considered cases	القضايا المؤجلة خارج الفترة Adjourned cases out of the period	القضايا المفصول فيها Decided cases				القضايا المحجوزة من فترة سابقة Blocked cases from the previous period	القضايا المنظورة Considered cases		القضايا المؤجلة من فترة سابقة Adjourned cases from the previous period	القضايا الجديدة خلال الشهر New cases during the month		نوع القضية Type of Case
		النسبة للإجمالي Ratio to the total	الجملة Total	تمهيدى Provisional	قطعي Absolute		النسبة للإجمالي Ratio to the total	عدد القضايا No. of cases		النسبة للإجمالي Ratio to the total	عدد القضايا No. of cases	
%93.1	76	%90.1	201	13	188	55	%87.1	216	56	%92.0	160	عمالي Labor
%68.8	9	%9.9	22		22		%12.9	32	18	%8.0	14	إيجارات Leases
-		%0.0	0				%0.0	0		%0.0		أحوال شخصية + موارث Personal status+Legacies
%89.9	85	%100.0	223	13	210	55	%100.0	248	74	%100.0	174	الإجمالي Total

Table (7) Number of new, considered, decided and adjourned non-penal cases in court of appeal - Al-Jahraa - by type of case during October 2019.

جدول (7) عدد القضايا غير الجزائية الجديدة والمنظورة والمفصول فيها والمؤجلة بمحكمة الاستئناف - الجهراء - حسب نوع القضية خلال شهر أكتوبر 2019م.

نسبة القضايا المفصول فيها إلى القضايا المنظورة Ratio of decided cases to considered cases	القضايا المؤجلة خارج الفترة Adjourned cases out of the period	القضايا المفصول فيها Decided cases				القضايا المحجوزة من فترة سابقة Blocked cases from the previous period	القضايا المنظورة Considered cases		القضايا المؤجلة من فترة سابقة Adjourned cases from the previous period	القضايا الجديدة خلال الشهر New cases during the month		نوع القضية Type of Case
		النسبة للإجمالي Ratio to the total	الجملة Total	تمهيدى Provisional	قطعي Absolute		النسبة للإجمالي Ratio to the total	عدد القضايا No. of cases		النسبة للإجمالي Ratio to the total	عدد القضايا No. of cases	
%22.2	41	%52.6	10	1	9	10	%45.9	45	35	%52.6	10	عمالي Labor
%18.4	43	%47.4	9		9	8	%50.0	49	42	%36.8	7	إيجارات Leases
%0.0	4	%0.0	0				%4.1	4	2	%10.5	2	أحوال شخصية + موارث Personal status+Legacies
%19.4	88	%100.0	19	1	18	18	%100.0	98	79	%100.0	19	الإجمالي Total

Table (8) Number of new, considered, decided and adjourned non-penal cases in court of appeal by court during October 2019.

جدول (8) عدد القضايا غير الجزائية الجديدة والمنظورة والمفصول فيها والمؤجلة في المحكمة الاستئناف حسب المحكمة خلال شهر أكتوبر 2019م.

نسبة القضايا المفصول فيها إلى القضايا المنظورة Ratio of decided cases to considered cases	القضايا المؤجلة خارج الفترة Adjourned cases out of the period	القضايا المفصول فيها Decided cases				القضايا المحجوزة من فترة سابقة Blocked cases from the previous period	القضايا المنظورة Considered cases		القضايا المؤجلة من فترة سابقة Adjourned cases from the previous period	القضايا الجديدة خلال الشهر New cases during the month		المحكمة Court
		النسبة الإجمالي Ratio to the total	عدد القضايا No. of cases	تمهيدي Provisional	قطعي Absolute		النسبة الإجمالي Ratio to the total	عدد القضايا No. of cases		النسبة الإجمالي Ratio to the total	عدد القضايا No. of cases	
%45.4	3554	%63.7	2099	205	1894	1340	%68.1	4620	2567	%64.5	2053	العاصمة Capital
%54.0	981	%23.2	763	89	674	444	%20.8	1413	642	%24.2	771	الفروانية Al-Farwaniya
%47.4	296	%5.8	191	38	153	80	%5.9	403	238	%5.2	165	حولي Hawalli
%89.9	85	%6.8	223	13	210	55	%3.7	248	74	%5.5	174	الأحمدي Al-Ahmadi
%19.4	88	%0.6	19	1	18	18	%1.4	98	79	%0.6	19	الجهراء Al-Jahraa
%48.6	5004	%100.0	3295	346	2949	1937	%100.0	6782	3600	%100.0	3182	الإجمالي الكلي General total

شكل (3) عدد القضايا غير الجزائية الجديدة والمنظورة والمفصول فيها بمحكمة الاستئناف حسب المحكمة خلال شهر أكتوبر 2019م

Chart (3) Number of new, considered and decided non-penal cases in court of appeal by court during October 2019

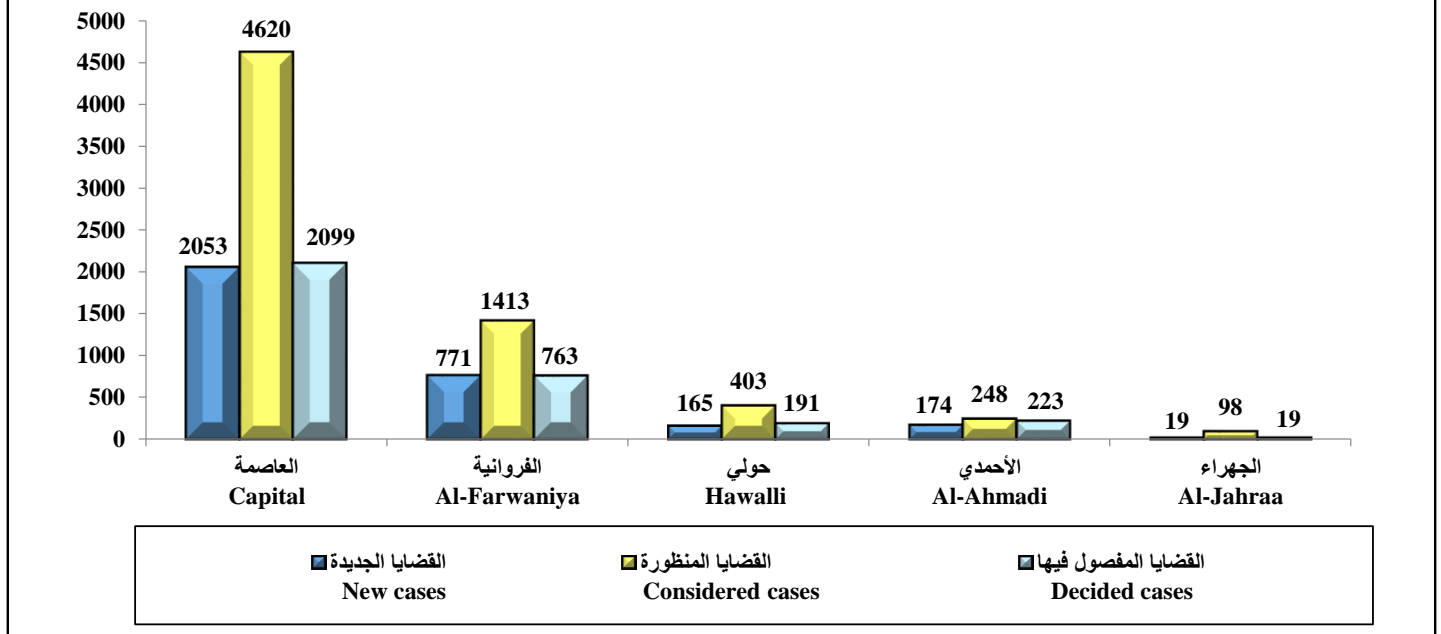


Table (9)

Total number of (penal and non-penal) new, adjourned, considered and decided cases in court of appeal during October 2019.

جدول (9)

إجمالي عدد القضايا الجزائية وغير الجزائية الجديدة والمؤجلة والمنظورة والمفصول فيها بمحكمة الاستئناف خلال شهر أكتوبر 2019م.

نسبة القضايا المفصول فيها إلى القضايا المنظورة Ratio of decided cases to considered cases	القضايا المؤجلة خارج الفترة Adjourned cases out of the period	القضايا المفصول فيها Decided cases			القضايا المنظورة Considered cases	القضايا المؤجلة من الفترة السابقة Adjourned cases from the previous period	القضايا الجديدة خلال الشهر New cases during the month	نوع القضية Type of cases
		الأجمالي Total	تمهيدى Provisional	قطعي Absolute				
%48.6	5004	3295	346	2949	6782	3600	3182	غير الجزائية Non-penal
%78.1	278	693	3	690	887	135	752	الجزائية Penal
%52.0	5282	3988	349	3639	7669	3735	3934	الإجمالي الكلي لمحكمة الاستئناف General total of court of appeal

شكل (4) إجمالي عدد القضايا الجزائية وغير الجزائية الجديدة والمنظورة والمفصول فيها بمحكمة الاستئناف خلال شهر أكتوبر 2019م

Chart (4) Total number of (penal and non-penal) new, considered and decided cases in court of appeal during October 2019

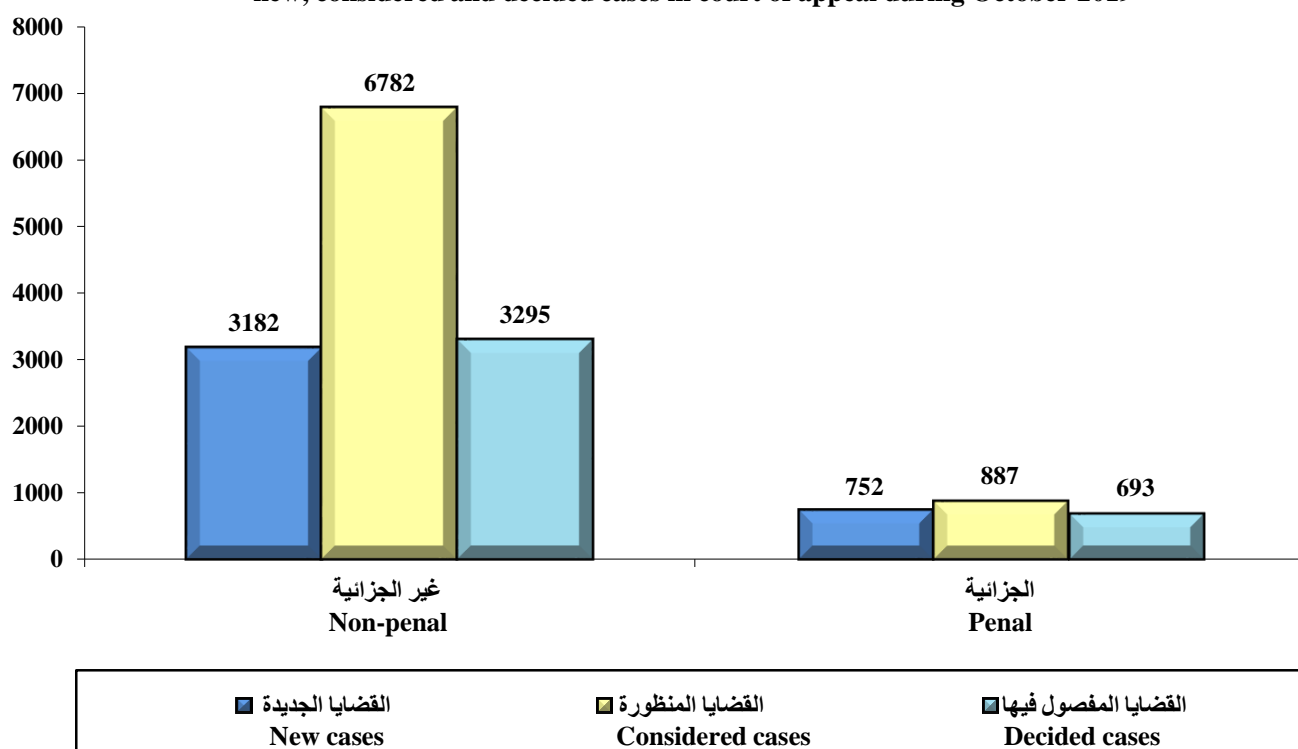


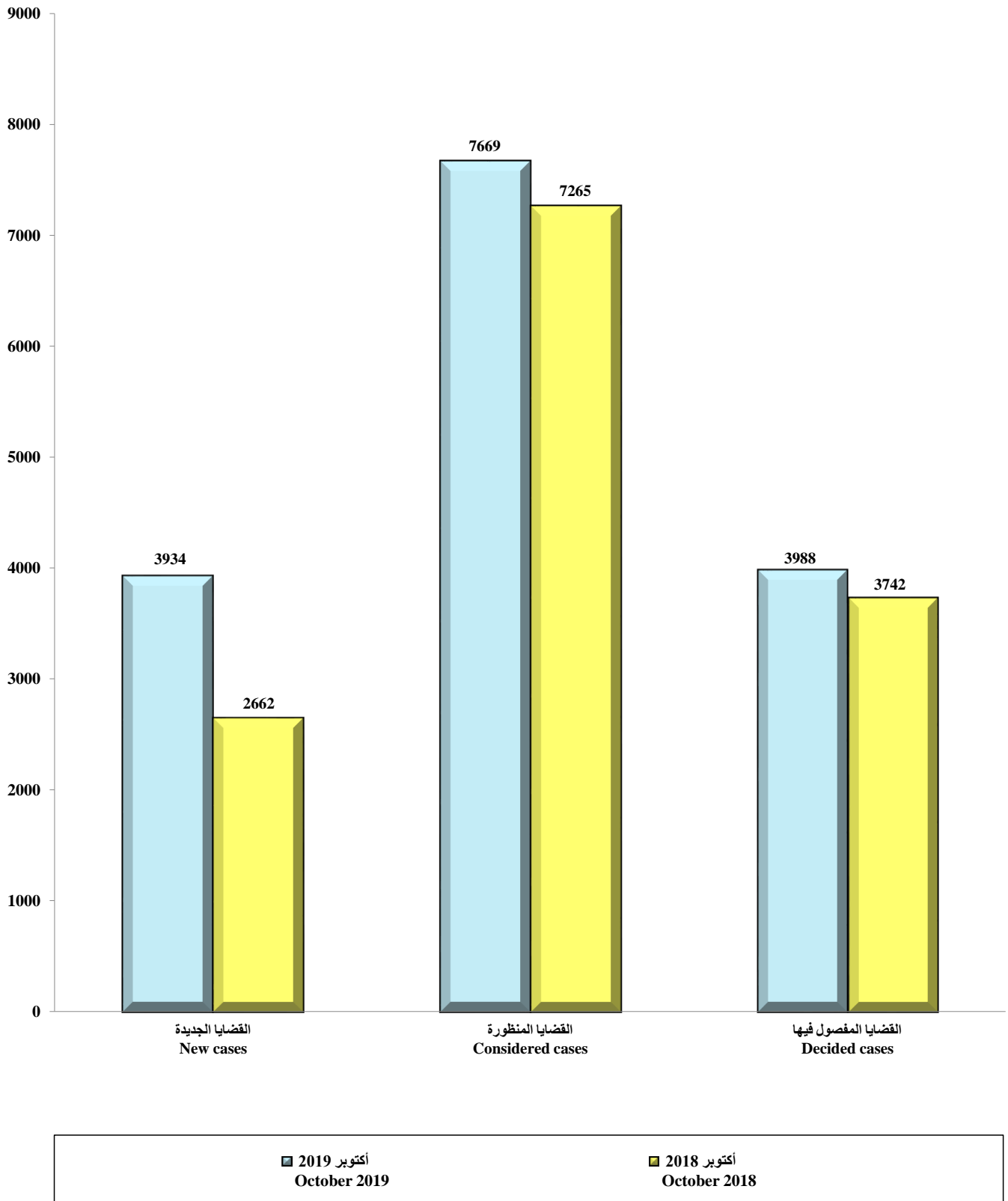
Table (10) Number of (penal and non-penal) new, considered and decided cases in court of appeal and its branches by type of case during October 2019 in comparisons with the same month from the last year.

جدول (10) عدد القضايا (الجزائية وغير الجزائية) الجديدة والمنظورة والمفصول فيها بمحكمة الاستئناف وفروعها حسب نوع القضية خلال شهر أكتوبر 2019م مقارنة بنفس الشهر من العام السابق.

القضايا المفصول فيها Decided cases			القضايا المنظورة Considered cases			القضايا الجديدة New cases			نوع القضية Type of Case
نسبة التغير Change ratio	أكتوبر 2018 October 2018	أكتوبر 2019 October 2019	نسبة التغير Change ratio	أكتوبر 2018 October 2018	أكتوبر 2019 October 2019	نسبة التغير Change ratio	أكتوبر 2018 October 2018	أكتوبر 2019 October 2019	
%22.2	749	915	%29.5	1658	2147	%325.9	212	903	تجاري Commercial
%20.2	331	398	%51.7	543	824	%1644.4	18	314	تجاري مدني كلي حكومة Commercial totally civil of government
%8.0-	709	652	%17.4-	1397	1154	%2.9	630	648	مدني Civil
%44.4-	18	10	%45.8-	59	32	%72.7-	11	3	أحوال شخصية + موارث Personal status + Legacies
%30.5	509	664	%27.4	1148	1462	%81.4	354	642	عمالي Labor
%28.2-	220	158	%11.0-	308	274	%20.9	129	156	إيجارات Leases
%85.0-	133	20	%93.1-	246	17	-	2		إدارية Administrative
%29.1	141	182	%11.6	337	376	%22.9	223	274	إدارية (أفراد وعقود) Administrative (Individuals and contracts)
%80.1	156	281	%9.0-	500	455	%22.7-	309	239	إدارية (موظفين) Administrative (Employees)
-	1		%66.7-	3	1	-			طلب إعادة هيكلة شركات Request a reload for companies restructuring
-		15	%33.3-	60	40	%88.0-	25	3	قضايا سوق المال (تجاري - إداري - جنائية - جنح) Capital market cases (commercial - administrative - felony - misdemeanors)
%11.0-	191	170	%6.8	235	251	%37.7	162	223	جنح ومخالفات بلدية Municipality misdemeanors and infractions
%18.8-	416	338	%23.3-	533	409	%14.9-	389	331	جنايات (جزائي) Felonies (penal)
%10.1	168	185	%4.6-	238	227	%0.0	198	198	جنح Misdemeanors
%6.6	3742	3988	%5.6	7265	7669	%47.8	2662	3934	الاجمالي الكلي General total

شكل (5) عدد القضايا (الجزائية وغير الجزائية) الجديدة والمنظورة والمفصول فيها بمحكمة الاستئناف وفروعها خلال شهر أكتوبر 2019 مقارناً بنفس الشهر من العام السابق

Chart (5) Number of (penal and non-penal) new, considered and decided cases in court of appeal and its branches during October 2019 in comparisons with the same month from the last year



التحليل الإحصائي لقضايا محكمة الاستئناف

أولاً: عدد القضايا غير الجزائية الجديدة والمنظورة والمفصول فيها موزعة حسب نوع القضية ونسبة الإنجاز خلال شهر أكتوبر 2019م:

يتضح من جدول (1) ما يلي:

1. القضايا الجديدة خلال الشهر:

- بلغ إجمالي عدد القضايا الجديدة خلال هذا الشهر 3182 قضية.
- تشكل قضايا التجاري التي حدد لها أول جلسة خلال الشهر أعلى نسبة لعدد القضايا الجديدة وهي 28.4%، بينما تمثل قضايا الأحوال الشخصية والمواريث وقضايا سوق المال (تجاري - إداري) الأقل عدداً بنسبة 0.1% لكلٍ منهما.
- لم تسجل القضايا الإدارية وقضايا طلب إعادة هيكلة الشركات أي قضايا جديدة خلال هذا الشهر.

2. القضايا المنظورة:

- بلغ إجمالي عدد القضايا المنظورة خلال هذا الشهر 6782 قضية.
- تحتل قضايا التجاري المرتبة الأولى من حيث عدد القضايا المنظورة حيث بلغت نسبتها 31.7%، بينما تمثل قضايا طلب إعادة هيكلة الشركات الأقل عدداً بنسبة 0.01%.

3. القضايا المفصول فيها:

- بلغ عدد القضايا المفصول فيها خلال هذا الشهر 3295 قضية.
- جاءت قضايا التجاري بأعلى نسبة من إجمالي عدد القضايا المفصول فيها حيث بلغت نسبتها 27.8%، بينما سجلت قضايا الأحوال الشخصية والمواريث أقل عدد للقضايا المفصول فيها خلال هذا الشهر بنسبة 0.3%.
- لم تسجل قضايا طلب إعادة هيكلة الشركات أي قضايا مفصول فيها خلال هذا الشهر.

4. نسبة الإنجاز:

- بلغت نسبة الإنجاز الإجمالية 48.6%، حيث جاءت نسبة الإنجاز أعلاها في القضايا الإدارية حيث بلغت نسبتها 117.6%، ثم القضايا الإدارية (موظفين) بنسبة 61.8%، تليها قضايا الإيجارات و قضايا المدني بنسبة 57.7% و 56.5% على الترتيب، ثم القضايا الإدارية (أفراد وعقود) وقضايا تجاري مدني كلي حكومة بنسبة 48.4% و 48.3% على الترتيب، تليهما قضايا العمالي وقضايا التجاري بنسبة 45.4% و 42.6% على الترتيب، ثم قضايا سوق المال (تجاري - إداري) بنسبة 37.5%، وأخيراً قضايا الأحوال الشخصية والمواريث بنسبة 31.3% خلال هذا الشهر.
- لم تحسب نسبة الإنجاز لقضايا طلب إعادة هيكلة الشركات لعدم وجود قضايا مفصول فيها خلال هذا الشهر.

ثانياً: عدد القضايا الجزائية الجديدة والمنظورة والمفصول فيها موزعة حسب نوع القضية ونسبة الإنجاز خلال شهر أكتوبر 2019م:

من جدول (2) يتضح ما يلي:

1. القضايا الجديدة خلال الشهر:

- بلغ إجمالي عدد القضايا الجديدة خلال هذا الشهر 752 قضية.
- بلغت قضايا الجنايات (جزائي) التي حدد لها أول جلسة خلال هذا الشهر 331 قضية وبنسبة 44.0% من إجمالي القضايا الجزائية الجديدة خلال هذا الشهر، ثم قضايا جنح ومخالفات بلدية وقضايا الجنح بنسبة 29.7% و 26.3% على الترتيب.
- لم تسجل أي قضايا جديدة في قضايا سوق المال (جنح) وقضايا سوق المال (جناية) خلال هذا الشهر.

2. القضايا المنظورة:

- بلغ إجمالي عدد القضايا المنظورة خلال هذا الشهر 887 قضية.
- بلغت قضايا الجنايات (جزائي) التي حدد لها أول جلسة خلال هذا الشهر 409 قضايا وبنسبة 46.1% من إجمالي القضايا الجزائية المنظورة خلال هذا الشهر، ثم قضايا الجنح ومخالفات بلدية وقضايا الجنح بنسبة 28.3% و 25.6% على الترتيب.
- لم تسجل أي قضايا منظورة في قضايا سوق المال (جنح) وقضايا سوق المال (جناية) خلال هذا الشهر.

3. القضايا المفصول فيها:

- بلغ إجمالي عدد القضايا المفصول فيها خلال هذا الشهر 693 قضية.
- بلغت قضايا الجنايات (جزائي) التي حدد لها أول جلسة خلال هذا الشهر 338 قضية وبنسبة 48.8% من إجمالي القضايا الجزائية المفصول فيها خلال هذا الشهر، ثم قضايا الجنح وقضايا جنح ومخالفات بلدية بنسبة 26.7% و 24.5% على الترتيب.
- لم تسجل أي قضايا مفصول فيها في قضايا سوق المال (جنح) وقضايا سوق المال (جناية) خلال هذا الشهر.

4. نسبة الإنجاز:

- بلغت نسبة الإنجاز الإجمالية 78.1%، حيث جاءت نسبة الإنجاز أعلاها في قضايا الجنايات (جزائي) وقضايا الجنح 82.6% و 81.5% على الترتيب، تليهما قضايا جنح ومخالفات بلدية بنسبة 67.7%.
- لم تحسب نسبة إنجاز لقضايا سوق المال (جنح) وقضايا سوق المال (جناية) لعدم وجود قضايا فيها خلال هذا الشهر.

ثالثاً: عدد القضايا غير الجزائية الجديدة والمنظورة والمفصول فيها موزعة حسب المحكمة ونسبةالإنجاز خلال شهر أكتوبر 2019م:من جدول (8) يتضح ما يلي:1. القضايا الجديدة خلال الشهر:

- تشكل القضايا الجديدة في محكمة العاصمة العدد الأكبر من إجمالي عدد القضايا حيث بلغت نسبتها 64.5%، ثم محكمة الفروانية بنسبة 24.2%، تليها محكمتي الأحمدى وحولي بنسبة 5.5% و 5.2% على الترتيب، وأخيراً محكمة الجهراء بنسبة 0.6% خلال هذا الشهر.

2. القضايا المنظورة:

- تشكل القضايا المنظورة في محكمة العاصمة العدد الأكبر من إجمالي القضايا حيث بلغت نسبتها 68.1%، ثم محكمة الفروانية بنسبة 20.8%، ثم محكمة حولي بنسبة 5.9%، تليها محكمة الأحمدى بنسبة 3.7%، وأخيراً محكمة الجهراء بنسبة 1.4%.

3. القضايا المفصول فيها:

- تشكل القضايا المفصول فيها محكمة العاصمة العدد الأكبر من إجمالي القضايا حيث بلغت نسبتها 63.7%، ثم محكمة الفروانية بنسبة 23.2%، ثم محكمتي الأحمدى وحولي بنسبة 6.8% و 5.8% على الترتيب، وأخيراً محكمة الجهراء بنسبة 0.6%.

4. نسبة الإنجاز:

- بلغت نسبة الإنجاز الإجمالية 48.6%، حيث جاءت نسبة الإنجاز أعلاها في محكمة الأحمدى حيث بلغت 89.9%، ثم محكمة الفروانية بنسبة 54.0%، تليها محكمتي حولي والعاصمة بنسبة 47.4% و 45.4% على الترتيب، وأخيراً محكمة الجهراء بنسبة 19.4% خلال هذا الشهر.

رابعاً: عدد القضايا (الجزائية وغير الجزائية) الجديدة والمنظورة والمفصول فيها خلال شهر أكتوبر 2019م مقارناً بنفس الشهر من العام السابق:

من جدول (10) يتضح ما يلي:

1. القضايا الجديدة خلال الشهر:

- ارتفع إجمالي عدد القضايا الجديدة خلال هذا الشهر عن نظيرها من العام السابق بنسبة تغير بلغت 47.8%، وذلك بسبب ارتفاع عدد بعض القضايا، حيث جاء أكثرها ارتفاعاً قضايا تجاري مدني كلي حكومة بنسبة 1644.4%، ثم قضايا التجاري بنسبة 325.9%، ثم قضايا العمالي بنسبة 81.4%، ثم قضايا جنح ومخالفات بلدية بنسبة 37.7%، تليها القضايا الإدارية (أفراد وعقود) وقضايا الإيجارات بنسبة 22.9% و 20.9% على الترتيب، وأخيراً قضايا المدني بنسبة 2.9% خلال هذا الشهر عن نظيره من العام السابق.

- بينما جاء الانخفاض في قضايا سوق المال (تجاري - إداري - جنائية - جنح) بنسبة 88.0%، تليها قضايا الأحوال الشخصية والمواريث بنسبة 72.7%، ثم القضايا الإدارية (موظفين) بنسبة 22.7%، وأخيراً قضايا الجنايات (جزائي) بنسبة 14.9%، خلال هذا الشهر عن نظيره من العام السابق.

- لم يتم حساب نسبة التغير لقضايا طلب إعادة هيكلة الشركات والقضايا الإدارية وذلك لعدم وجود قضايا جديدة خلال هذا الشهر.

- لا يوجد نسبة تغير في قضايا الجنح وذلك لتساوي عدد القضايا في شهر أكتوبر 2019 مع نظيره من العام السابق.

2. القضايا المنظورة:

- ارتفع إجمالي عدد القضايا المنظورة خلال هذا الشهر عن نظيرها من العام السابق بنسبة تغير بلغت 5.6%، وذلك بسبب ارتفاع عدد بعض القضايا، حيث جاء أكثرها ارتفاعاً في قضايا تجاري مدني كلي حكومة بنسبة 51.7%، ثم قضايا التجاري وقضايا العمالي بنسبة 29.5% و 27.4% على الترتيب، ثم القضايا الإدارية (أفراد وعقود) بنسبة 11.6%، وأخيراً قضايا جنح ومخالفات بلدية بنسبة 6.8%.

- بينما جاء الانخفاض في القضايا الإدارية بنسبة 93.1%، ثم قضايا طلب إعادة هيكلة شركات بنسبة 66.7%، ثم قضايا الأحوال الشخصية والمواريث بنسبة 45.8%، تليها قضايا سوق المال (تجاري - إداري - جنائية - جنح) بنسبة 33.3%، ثم قضايا الجنايات (جزائي) بنسبة 23.3%، تليها قضايا المدني بنسبة 17.4%، ثم قضايا الإيجارات والقضايا الإدارية (موظفين) بنسبة 11.0% و 9.0% على الترتيب، وأخيراً قضايا الجنح بنسبة 4.6% خلال هذا الشهر عن نظيره من العام السابق.

3. القضايا المفصول فيها:

- ارتفع إجمالي عدد القضايا المفصول فيها خلال هذا الشهر عن نظيرها من العام السابق بنسبة تغير بلغت 6.6%، وذلك بسبب ارتفاع عدد بعض القضايا، حيث جاء أكثرها ارتفاعاً في القضايا الإدارية (موظفين) بنسبة 80.1%، ثم قضايا العمالي والقضايا الإدارية (أفراد وعقود) بنسبة 30.5% و 29.1% على الترتيب، تليهما قضايا التجاري وقضايا تجاري مدني كلي حكومة بنسبة 22.2% و 20.2% على الترتيب، وأخيراً قضايا الجرح بنسبة 10.1% خلال هذا الشهر عن نظيره من العام السابق .
- بينما جاء الانخفاض في القضايا الإدارية بنسبة 85.0%، تليها قضايا الأحوال الشخصية والمواريث بنسبة 44.4%، ثم قضايا الإجراءات بنسبة 28.2%، تليها قضايا الجنايات (جزائي) بنسبة 18.8%، وأخيراً قضايا جرح ومخالفات بلدية بنسبة 11.0% خلال هذا الشهر عن نظيره من العام السابق.
- لم يتم حساب نسبة التغير لقضايا طلب إعادة هيكلة شركات وذلك لعدم وجود قضايا مفصول فيها خلال هذا الشهر.
- لم يتم حساب نسبة التغير لقضايا سوق المال (تجاري - إداري - جنائية - جرح) وذلك لعدم وجود قضايا مفصول فيها في أكتوبر 2018م.