

Table ( 1 ) Number of new non-penal, considered, decided and adjourned cases in court of appeal and its branches by type of case during March 2019.

جدول ( 1 ) عدد القضايا غير الجزائية الجديدة والمنظورة والمفصول فيها والمؤجلة بمحكمة الاستئناف وفروعها حسب نوع القضية خلال شهر مارس 2019م.

نسبة القضايا المفصول فيها إلى القضايا المنظورة Ratio of decided cases to considered cases	القضايا المؤجلة خارج الشهر Adjourned cases out of the month	القضايا المفصول فيها Decided cases				القضايا المحجوزة من فترة سابقة Blocked cases from the previous period	القضايا المنظورة Considered cases		القضايا المؤجلة من فترة سابقة Adjourned cases from the previous period	القضايا الجديدة خلال الشهر New cases during the month		نوع القضية Type of Case
		النسبة الإجمالية Ratio to the total	الجملة Total	تمهيدى Provisional	قطعي Absolute		النسبة الإجمالية Ratio to the total	عدد القضايا No of cases		النسبة الإجمالية Ratio to the total	عدد القضايا No of cases	
%48.6	1437	%26.7	892	159	733	563	%27.5	1837	1250	%19.4	587	تجاري Commercial
%58.3	454	%11.7	392	32	360	215	%10.0	672	346	%10.8	326	تجاري مدني كلي حكومة Commercial totally civil of government
%55.4	861	%17.0	569	94	475	370	%15.4	1027	488	%17.9	539	مدني Civil
%26.0	47	%0.4	13		13	14	%0.7	50	42	%0.3	8	أحوال شخصية + موراث Personal Status+Legacies
%45.0	1241	%19.3	643	94	549	332	%21.3	1428	716	%23.6	712	عمالي Labor
%55.5	198	%5.6	186	5	181	66	%5.0	335	117	%7.2	218	إيجارات Leases
%34.8	77	%0.9	31	1	30	24	%1.3	89	82	%0.23	7	إدارية Administrative
%48.4	493	%8.3	278	7	271	228	%8.6	574	267	%10.2	307	إدارية (أفراد وعقود) Administrative (Individuals and contracts)
%50.6	526	%9.7	324	15	309	294	%9.6	640	326	%10.4	314	إدارية (موظفين) Administrative (Employees)
%0.00	1	%0.0	0				%0.01	1	1	%0.0		طلب إعادة هيكلة شركات Request a reload for companies restructuring
%29.7	36	%0.3	11	2	9	13	%0.6	37	36	%0.0	1	قضايا سوق المال (تجاري - إداري) Capital market cases (commercial - administrative)
%49.9	5371	%100.0	3339	409	2930	2119	%100.0	6690	3671	%100.0	3019	الإجمالي Total

Note: The available data depends on what was received from automated system.

ملاحظة: البيانات المتوفرة حسب ما هو وارد بالنظام الآلي.

شكل ( 1 ) عدد القضايا غير الجزائية المنظورة والمفصول فيها بمحكمة الاستئناف وفروعها حسب نوع القضية خلال شهر مارس 2019م

Chart ( 1 ) Number of considered and decided non-penal cases in court of appeal and its branches by type of case during March 2019

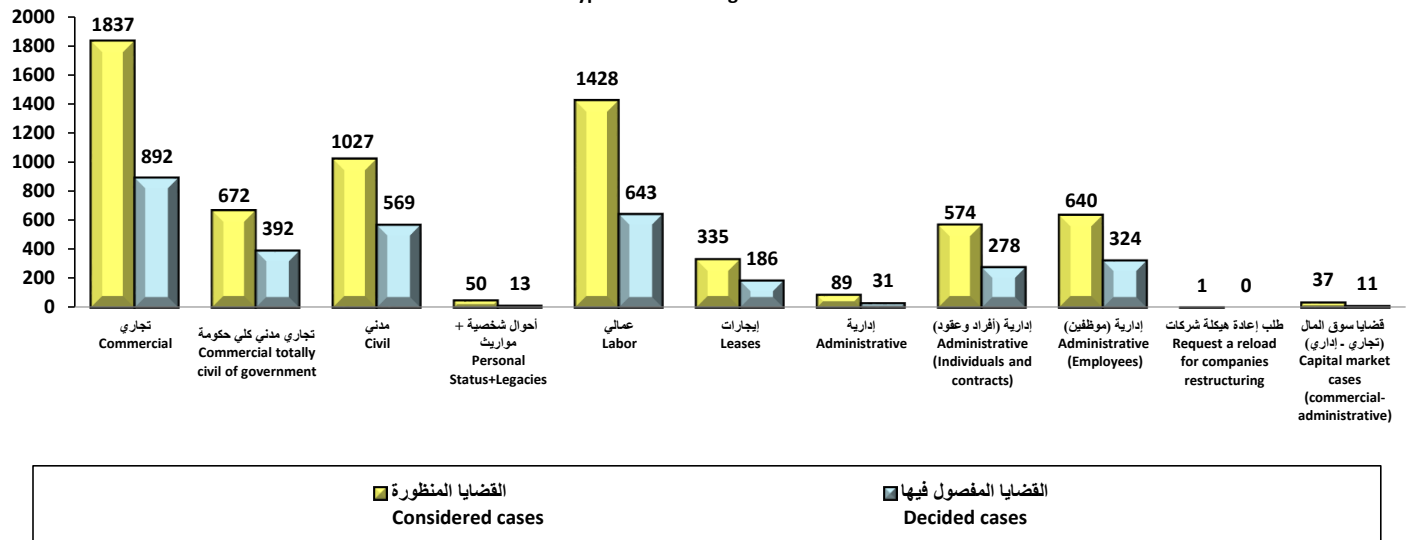


Table ( 2 ) Number of new penal, considered , decided and adjourned cases in court of appeal by type of case during March 2019.

جدول ( 2 ) عدد القضايا الجزائية الجديدة والمنظورة والمفصول فيها والمؤجلة بمحكمة الاستئناف حسب نوع القضية خلال شهر مارس 2019م.

نسبة القضايا المفصول فيها إلى القضايا المنظورة Ratio of decided cases to considered cases	القضايا المؤجلة خارج الشهر Adjourned cases out of the month	القضايا المفصول فيها Decided cases				القضايا المحجوزة من فترة سابقة Blocked cases from the previous period	القضايا المنظورة Considered cases		القضايا المؤجلة من فترة سابقة Adjourned cases from the previous period	القضايا الجديدة خلال الشهر New cases during the month		نوع القضية Type of Case
		النسبة الإجمالي Ratio to the total	الجملة Total	تمهيدى Provisional	قطعي Absolute		النسبة الإجمالي Ratio to the total	عدد القضايا No of cases		النسبة الإجمالي Ratio to the total	عدد القضايا No of cases	
%100.0		%0.1	1		1	1	%0.1	1	1	%0.0		قضايا سوق المال (جناية) Capital market cases (Felony)
		%0.0	0				%0.0	0		%0.0		* قضايا سوق المال (جناح) Capital market cases (Misdemeanors)
%91.9	27	%11.8	79		79	20	%10.3	86	17	%10.3	69	جناح ومخالفات بلدية Municipality misdemeanors and infractions
%87.4	171	%66.3	445	1	444	90	%61.3	509	115	%58.7	394	جنايات Felonies
%62.1	136	%21.8	146		146	45	%28.3	235	27	%31.0	208	جناح Misdemeanors
%80.7	334	%100.0	671	1	670	156	%100.0	831	160	%100.0	671	الإجمالي Total

\*Note: Capital market cases (Misdemeanors) has been added from July 2018.

\*ملاحظة: تم إضافة قضايا سوق المال (جناح) ابتداء من شهر يوليو 2018م.

شكل (2) عدد القضايا الجزائية المنظورة والمفصول فيها بمحكمة الاستئناف خلال شهر مارس 2019م  
Chart (2) Number of considered and decided penal cases in court of appeal during March 2019

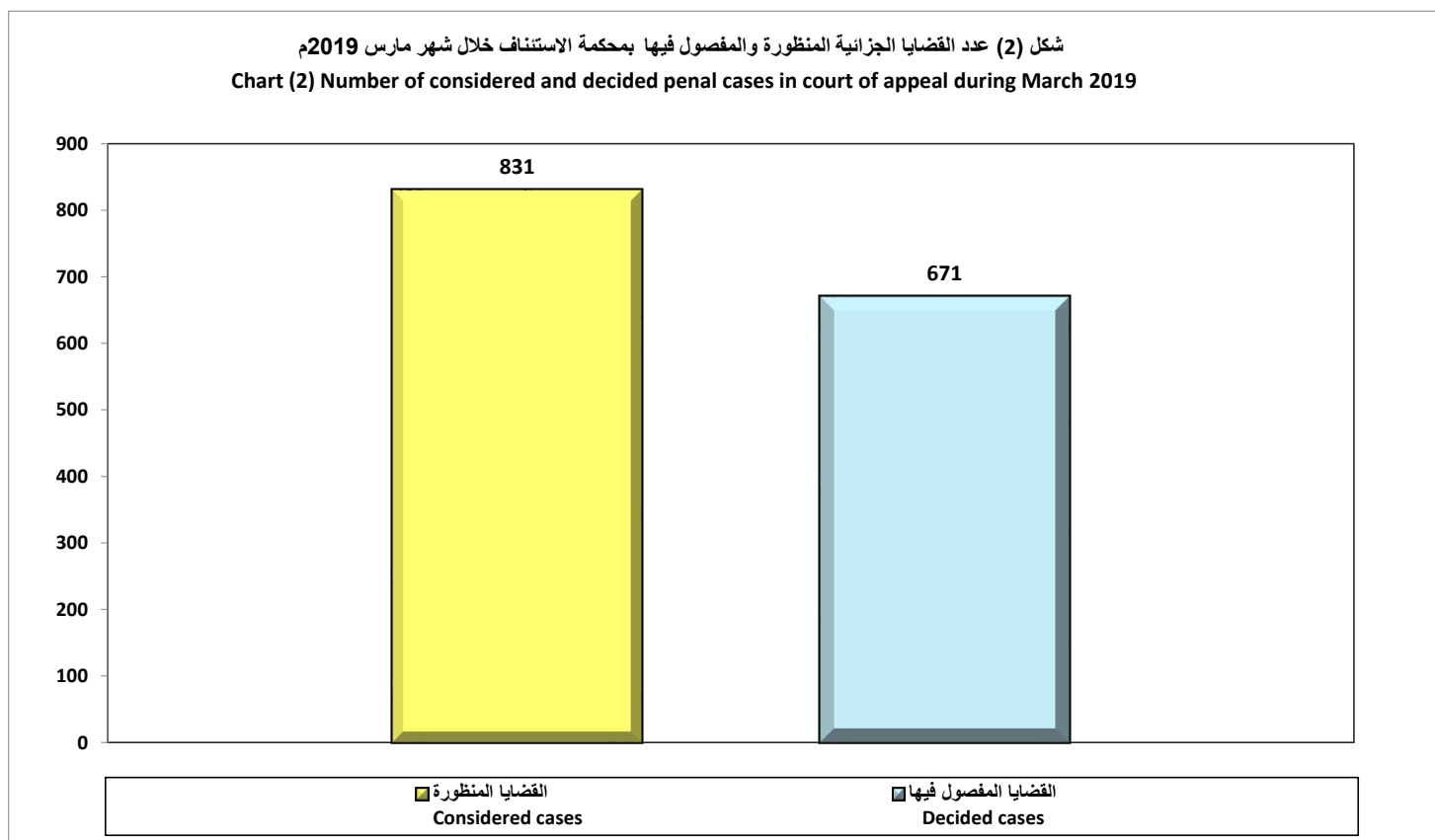


Table ( 3 ) Number of new non-penal, considered , decided and adjourned cases in court of appeal - Capital - by type of case during March 2019.

جدول ( 3 ) عدد القضايا غير الجزائية الجديدة والمنظورة والمفصول فيها والمؤجلة بمحكمة الاستئناف - العاصمة - حسب نوع القضية خلال شهر مارس 2019م.

نسبة القضايا المفصول فيها إلى القضايا المنظورة Ratio of decided cases to considered cases	القضايا المؤجلة خارج الشهر Adjourned cases out of the month	القضايا المفصول فيها Decided cases				القضايا المحجوزة من فترة سابقة Blocked cases from the previous period	القضايا المنظورة Considered cases		القضايا المؤجلة من فترة سابقة Adjourned cases from the previous period	القضايا الجديدة خلال الشهر New cases during the month		نوع القضية Type of Case
		النسبة للإجمالي Ratio to the total	الجملة Total	تمهدي Provisional	قطعي Absolute		النسبة للإجمالي Ratio to the total	عدد القضايا No of cases		النسبة للإجمالي Ratio to the total	عدد القضايا No of cases	
%48.6	1437	%39.6	892	159	733	563	%39.4	1837	1250	%30.8	587	تجاري Commercial
%58.3	454	%17.4	392	32	360	215	%14.4	672	346	%17.1	326	تجاري مدني كلي حكومة Commercial totally civil of government
%200.0		%0.2	4	1	3	2	%0.0	2	2	%0.0		مدني Civil
%39.3	581	%11.8	265	20	245	148	%14.5	674	366	%16.1	308	عمالي Labor
%52.8	60	%2.1	47	1	46	27	%1.9	89	37	%2.7	52	إيجارات Leases
%34.8	77	%1.4	31	1	30	24	%1.9	89	82	%0.4	7	إدارية Administrative
%48.4	493	%12.3	278	7	271	228	%12.3	574	267	%16.1	307	إدارية (أفراد وعقود) Administrative (Individuals and contracts)
%50.6	526	%14.4	324	15	309	294	%13.7	640	326	%16.5	314	إدارية (موظفين) Administrative (Employees)
%0.0	1	%0.0	0				%0.0	1	1	%0.0		طلب إعادة هيكلة شركات Request a reload for companies restructuring
%25.0	40	%0.5	11		11	11	%0.9	44	38	%0.3	6	أحوال شخصية + موارث Personal Status+Legacies
%29.7	36	%0.5	11	2	9	13	%0.8	37	36	%0.1	1	قضايا سوق المال (تجاري - إداري) Capital market cases (commercial - administrative)
%48.4	3705	%100.0	2255	238	2017	1525	%100.0	4659	2751	%100.0	1908	الإجمالي Total

Note: Administrative civil cases has been added from July 2018.

ملاحظة: تم إدراج قضايا مدني ابتداء من شهر يوليو 2018م.

Table ( 4 ) Number of new non-penal, considered , decided and adjourned cases in court of appeal - Al-Farwaniya - by type of case during March 2019.

جدول ( 4 ) عدد القضايا غير الجزائية الجديدة والمنظورة والمفصول فيها والمؤجلة بمحكمة الاستئناف - الفروانية - حسب نوع القضية خلال شهر مارس 2019م.

نسبة القضايا المفصول فيها إلى القضايا المنظورة Ratio of decided cases to considered cases	القضايا المؤجلة خارج الشهر Adjourned cases out of the month	القضايا المفصول فيها Decided cases				القضايا المحجوزة من فترة سابقة Blocked cases from the previous period	القضايا المنظورة Considered cases		القضايا المؤجلة من فترة سابقة Adjourned cases from the previous period	القضايا الجديدة خلال الشهر New cases during the month		نوع القضية Type of Case
		النسبة للإجمالي Ratio to the total	الجملة Total	تمهدي Provisional	قطعي Absolute		النسبة للإجمالي Ratio to the total	عدد القضايا No of cases		النسبة للإجمالي Ratio to the total	عدد القضايا No of cases	
%49.8	162	%14.6	102	6	96	46	%15.7	205	65	%19.0	140	عمالي Labor
%43.5	43	%4.3	30		30	5	%5.3	69	15	%7.3	54	إيجارات Leases
%55.1	861	%81.1	565	93	472	368	%78.7	1025	486	%73.3	539	مدني Civil
%0.0	5	%0.0	0			1	%0.3	4	2	%0.3	2	أحوال شخصية + موارث Personal Status+Legacies
%53.5	1071	%100.0	697	99	598	420	%100.0	1303	568	%100.0	735	الإجمالي Total

Table ( 5 ) Number of new non-penal, considered , decided and adjourned cases in court of appeal - Hawalli - by type of case during March 2019.

جدول ( 5 ) عدد القضايا غير الجزائية الجديدة والمنظورة والمفصول فيها والمؤجلة بمحكمة الاستئناف - حولي - حسب نوع القضية خلال شهر مارس 2019م.

نسبة القضايا المفصول فيها إلى القضايا المنظورة Ratio of decided cases to considered cases	القضايا المؤجلة خارج الشهر Adjourned cases out of the month	القضايا المفصول فيها Decided cases				القضايا المحجوزة من فترة سابقة Blocked cases from the previous period	القضايا المنظورة Considered cases		القضايا المؤجلة من فترة سابقة Adjourned cases from the previous period	القضايا الجديدة خلال الشهر New cases during the month		نوع القضية Type of Case
		النسبة الإجمالية Ratio to the total	الجملة Total	تجهدي Provisional	قطعي Absolute		النسبة الإجمالية Ratio to the total	عدد القضايا No of cases		النسبة الإجمالية Ratio to the total	عدد القضايا No of cases	
%42.6	357	%65.7	132	59	73	107	%74.7	310	210	%62.1	100	عمالي Labor
%66.3	55	%34.3	69	4	65	24	%25.1	104	43	%37.9	61	إيجارات Leases
%0.0	1	%0.0	0				%0.2	1	1	%0.0		أحوال شخصية + موارث Personal Status+Legacies
%48.4	413	%100.0	201	63	138	131	%100.0	415	254	%100.0	161	الإجمالي Total

Table ( 6 ) Number of new non-penal, considered , decided and adjourned cases in court of appeal - Al-Ahmadi - by type of case during March 2019.

جدول ( 6 ) عدد القضايا غير الجزائية الجديدة والمنظورة والمفصول فيها والمؤجلة بمحكمة الاستئناف - الأحمدى - حسب نوع القضية خلال شهر مارس 2019م.

نسبة القضايا المفصول فيها إلى القضايا المنظورة Ratio of decided cases to considered cases	القضايا المؤجلة خارج الشهر Adjourned cases out of the month	القضايا المفصول فيها Decided cases				القضايا المحجوزة من فترة سابقة Blocked cases from the previous period	القضايا المنظورة Considered cases		القضايا المؤجلة من فترة سابقة Adjourned cases from the previous period	القضايا الجديدة خلال الشهر New cases during the month		نوع القضية Type of Case
		النسبة الإجمالية Ratio to the total	الجملة Total	تجهدي Provisional	قطعي Absolute		النسبة الإجمالية Ratio to the total	عدد القضايا No of cases		النسبة الإجمالية Ratio to the total	عدد القضايا No of cases	
%71.2	94	%81.0	136	7	129	27	%80.3	191	47	%77.8	144	عمالي Labor
%66.0	20	%18.5	31		31	4	%19.7	47	6	%22.2	41	إيجارات Leases
		%0.6	1		1	1	%0.0	0		%0.0		أحوال شخصية + موارث Personal Status+Legacies
%70.6	114	%100.0	168	7	161	32	%100.0	238	53	%100.0	185	الإجمالي Total

Table ( 7 ) Number of new non-penal, considered , decided and adjourned cases in court of appeal - Al-Jahraa - by type of case during March 2019.

جدول ( 7 ) عدد القضايا غير الجزائية الجديدة والمنظورة والمفصول فيها والمؤجلة بمحكمة الاستئناف - الجهراء - حسب نوع القضية خلال شهر مارس 2019م.

نسبة القضايا المفصول فيها إلى القضايا المنظورة Ratio of decided cases to considered cases	القضايا المؤجلة خارج الشهر Adjourned cases out of the month	القضايا المفصول فيها Decided cases				القضايا المحجوزة من فترة سابقة Blocked cases from the previous period	القضايا المنظورة Considered cases		القضايا المؤجلة من فترة سابقة Adjourned cases from the previous period	القضايا الجديدة خلال الشهر New cases during the month		نوع القضية Type of Case
		النسبة الإجمالية Ratio to the total	الجملة Total	تجهدي Provisional	قطعي Absolute		النسبة الإجمالية Ratio to the total	عدد القضايا No of cases		النسبة الإجمالية Ratio to the total	عدد القضايا No of cases	
%16.7	47	%44.4	8	2	6	4	%64.0	48	28	%66.7	20	عمالي Labor
%34.6	20	%50.0	9		9	6	%34.7	26	16	%33.3	10	إيجارات Leases
%100.0	1	%5.6	1		1	1	%1.3	1	1	%0.0		أحوال شخصية + موارث Personal Status+Legacies
%24.0	68	%100.0	18	2	16	11	%100.0	75	45	%100.0	30	الإجمالي Total

Table ( 8 ) Number of new non-penal, considered ,  
decided and adjourned cases in court of appeal by court  
during March 2019.

جدول ( 8 ) عدد القضايا غير الجزائية الجديدة  
والمنظورة والمفصول فيها والمؤجلة بمحكمة الاستئناف  
حسب المحكمة خلال شهر مارس 2019م.

نسبة القضايا المفصول فيها إلى القضايا المنظورة to considered cases Ratio of decided cases to considered cases	القضايا المؤجلة خارج الفترة Adjourned cases out of the period	القضايا المفصول فيها Decided cases				القضايا المحجوزة من فترة سابقة Blocked cases from the previous period	القضايا المنظورة Considered cases		القضايا المؤجلة من فترة سابقة Adjourned cases from the previous period	القضايا الجديدة خلال الشهر New cases during the month		المحكمة Court
		النسبة الإجمالي Ratio to the total	عدد القضايا No. of cases	تمهيدي Provisional	قطعي Absolute		النسبة الإجمالي Ratio to the total	عدد القضايا No. of cases		النسبة الإجمالي Ratio to the total	عدد القضايا No. of cases	
%48.4	3705	%67.5	2255	238	2017	1525	%69.6	4659	2751	%63.2	1908	العاصمة Capital
%53.5	1071	%20.9	697	99	598	420	%19.5	1303	568	%24.3	735	الفروانية Al-Farwaniya
%48.4	413	%6.0	201	63	138	131	%6.2	415	254	%5.3	161	حولي Hawalli
%70.6	114	%5.0	168	7	161	32	%3.6	238	53	%6.1	185	الأحمدي Al-Ahmadi
%24.0	68	%0.5	18	2	16	11	%1.1	75	45	%1.0	30	الجهراء Al-Jahraa
%49.9	5371	%100.0	3339	409	2930	2119	%100.0	6690	3671	%100.0	3019	الإجمالي Total

شكل ( 3 ) عدد القضايا غير الجزائية المنظورة والمفصول فيها بمحكمة الاستئناف  
حسب المحكمة خلال شهر مارس 2019م

Chart (3) Number of non-penal considered and decided cases in court of appeal by  
court during March 2019

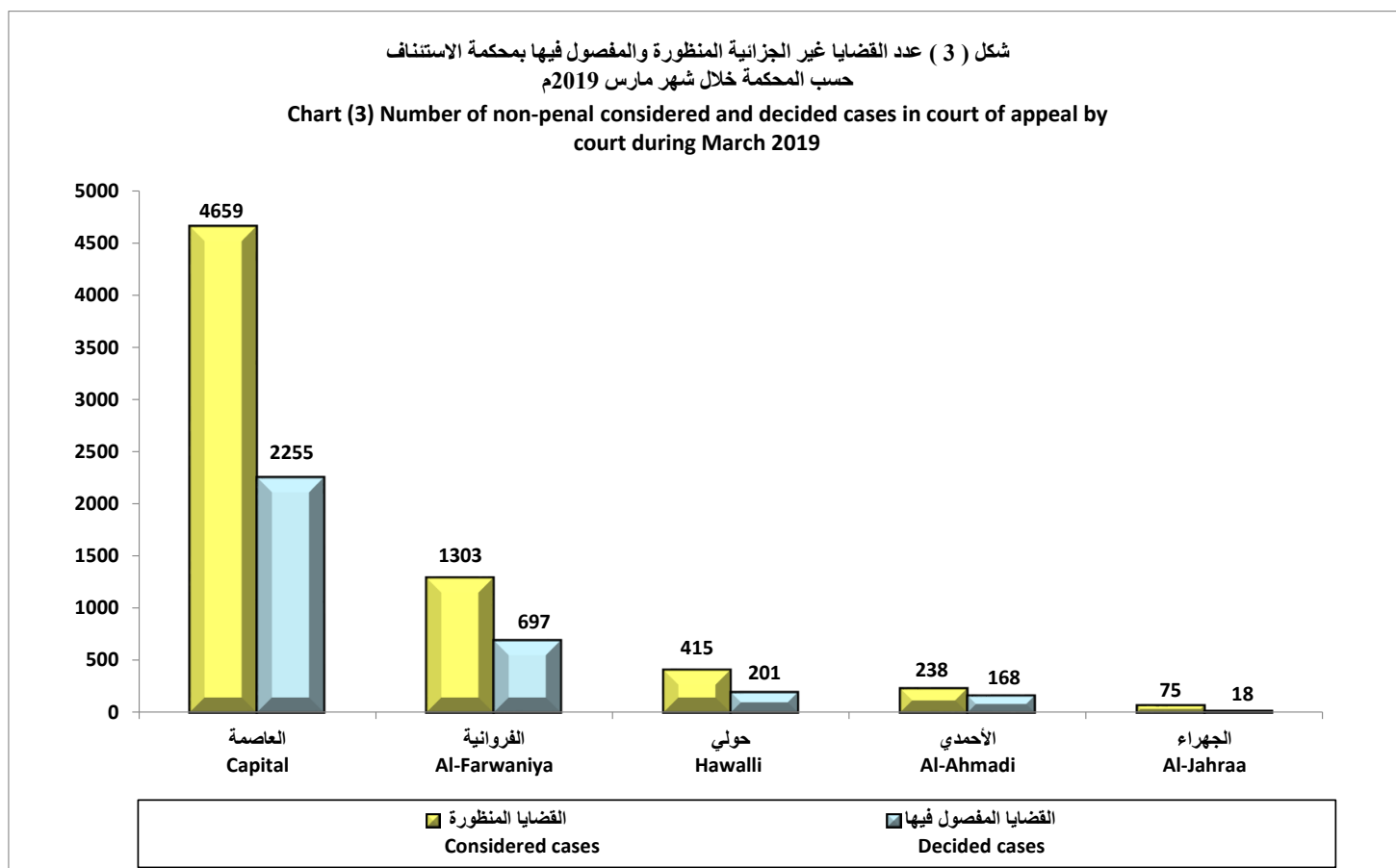
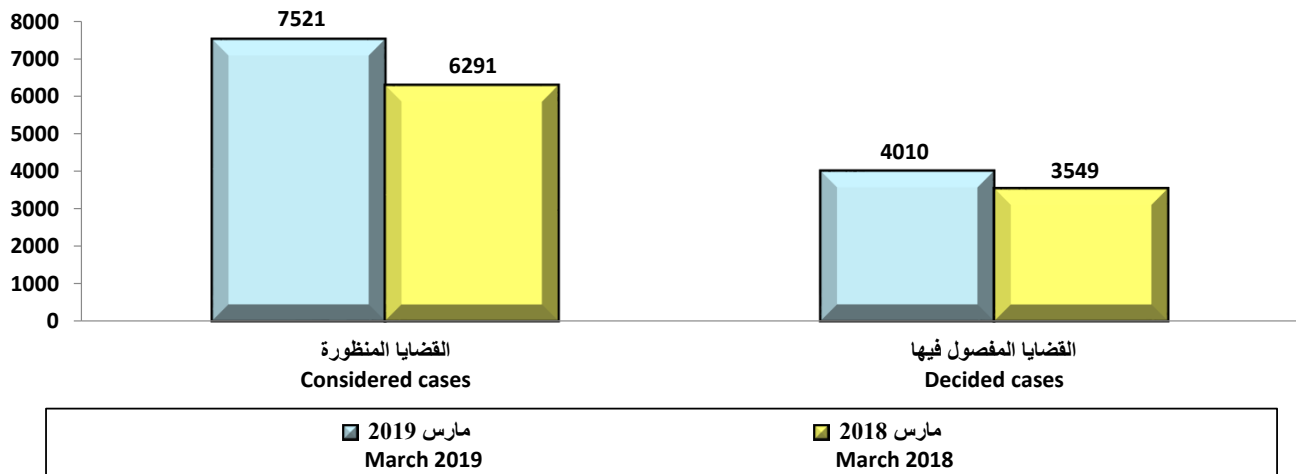


Table ( 9 ) Number of (penal and non-penal ) considered and decided cases in court of appeal and its branches by type of case during March 2019 in comparisons with the same month from the last year.

جدول ( 9 ) عدد القضايا ( الجزائية وغير الجزائية ) المنظورة والمفصول فيها بمحكمة الاستئناف وفروعها حسب نوع القضية خلال شهر مارس 2019م مقارنة بنفس الشهر من العام السابق.

القضايا المفصول فيها Decided cases			القضايا المنظورة Considered cases			نوع القضية Type of Case
نسبة التغير Change ratio	مارس 2018 March 2018	مارس 2019 March 2019	نسبة التغير Change ratio	مارس 2018 March 2018	مارس 2019 March 2019	
%35.6	658	892	%37.9	1332	1837	تجاري Commercial
%8.0	363	392	%14.5	587	672	تجاري مدني كلي حكومة Commercial totally civil of government
%7.3-	614	569	%0.3	1024	1027	مدني Civil
%27.8-	18	13	%7.4-	54	50	أحوال شخصية + موارث Personal Status + Legacies
%6.1	606	643	%19.1	1199	1428	عمالي Labor
%11.0-	209	186	%4.0	322	335	إيجارات Leases
%92.5-	413	31	%87.1-	689	89	إدارية Administrative
%742.4	33	278	%485.7	98	574	إدارية (أفراد وعقود) Administrative (Individuals and contracts)
%575.0	48	324	%374.1	135	640	إدارية (موظفين) Administrative (Employees)
					1	طلب إعادة هيكلة شركات Request a reload for companies restructuring
%200.0	4	12	%13.6-	44	38	قضايا سوق المال (تجاري - إداري - جنائي - جنح) Capital market cases (administrative- commercial - felony - misdemeanors)
%3.7-	82	79	%23.9-	113	86	جنح ومخالفات بلدية Municipality misdemeanors and infractions
%13.2	393	445	%8.3-	555	509	جنايات Felonies
%35.2	108	146	%69.1	139	235	جنح Misdemeanors
%13.0	3549	4010	%19.6	6291	7521	الإجمالي Total

شكل ( 4 ) عدد القضايا ( الجزائية وغير الجزائية ) المنظورة والمفصول فيها بمحكمة الاستئناف وفروعها خلال شهر مارس 2019م مقارنة بنفس الشهر من العام السابق  
Chart ( 4 ) Number of (penal and non-penal) considered and decided cases in court of appeal and its branches during March 2019 in comparisons with the same month from the last year



## التحليل الإحصائي لقضايا محكمة الاستئناف

أولاً: عدد القضايا غير الحزائية الجديدة والمنظورة والمفصول فيها موزعة حسب نوع القضية ونسبة الإنجاز خلال شهر مارس 2019م:

يتضح من جدول (1) ما يلي:

### 1. القضايا الجديدة خلال الشهر:

- بلغ عدد القضايا الجديدة خلال الشهر 3019 قضية.
- تشكل قضايا العمالي التي حدد لها أول جلسة خلال الشهر أعلى نسبة لعدد القضايا الجديدة وهي 23.6%، بينما تمثل قضايا سوق المال (تجاري - إداري) الأقل عدداً بنسبة 0.03% خلال هذا الشهر.
- لم تسجل قضايا طلب إعادة هيكلة الشركات أي قضية جديدة خلال هذا الشهر.

### 2. القضايا المنظورة:

- بلغ عدد القضايا المنظورة خلال الشهر 6690 قضية.
- تحتل قضايا التجاري المرتبة الأولى من حيث عدد القضايا حيث بلغت نسبتها 27.5% من إجمالي عدد القضايا المنظورة، بينما تمثل قضايا طلب إعادة هيكلة الشركات الأقل عدداً بنسبة 0.02%.

### 3. القضايا المفصول فيها:

- بلغ عدد القضايا المفصول فيها خلال الشهر 3339 قضية.
- جاءت قضايا التجاري بأعلى نسبة من إجمالي عدد القضايا المفصول فيها حيث بلغت نسبتها 26.7%، تليها قضايا العمالي وقضايا المدني بنسبة 19.3% و 17.0% على الترتيب، وجاءت قضايا سوق المال (تجاري - إداري) وقضايا الأحوال الشخصية والمواريث بأقل عدد للقضايا خلال هذا الشهر بنسبة 0.3% و 0.4% على الترتيب.
- لم تسجل قضايا طلب إعادة هيكلة الشركات أي قضية مفصول فيها خلال هذا الشهر.

#### 4. نسبة الإنجاز:

- بلغت نسبة الإنجاز الإجمالية 49.9%، حيث جاءت نسبة الإنجاز في قضايا تجاري مدني كلي حكومة أعلاها فقد بلغت نسبتها 58.3%، تليها قضايا الإيجارات وقضايا المدني بنسبة 55.5% و 55.4% على الترتيب، ثم القضايا الإدارية (موظفين) بنسبة 50.6%، تليها قضايا التجاري والقضايا الإدارية (أفراد وعقود) بنسبة 48.6% و 48.4% على الترتيب، ثم قضايا العمالي بنسبة 45.0%، تليها القضايا الإدارية بنسبة 34.8%، وأخيراً قضايا سوق المال (تجاري - إداري) وقضايا الأحوال الشخصية والمواريث بنسبة 29.7% و 26.0% على الترتيب.
- لم تحسب نسبة الإنجاز لقضايا طلب إعادة هيكلة الشركات لعدم وجود قضايا مفصول فيها خلال هذا الشهر.

#### ثانياً: عدد القضايا الجزائية الجديدة والمنظورة والمفصول فيها موزعة حسب نوع القضية ونسبة

#### الإنجاز خلال شهر مارس 2019م:

#### من جدول (2) يتضح ما يلي:

#### 1. القضايا الجديدة خلال الشهر:

- بلغ عدد القضايا الجديدة خلال الشهر 671 قضية.
- بلغت قضايا الجنايات التي حدد لها أول جلسة خلال الشهر 394 قضية وبنسبة 58.7% من إجمالي القضايا الجزائية الجديدة خلال هذا الشهر، تليها قضايا الجرح بنسبة 31.0%، وأخيراً قضايا جرح ومخالفات بلدية بنسبة 10.3%.
- لم تسجل أي قضايا جديدة في قضايا سوق المال (جرح) وقضايا سوق المال (جناية) خلال هذا الشهر.

#### 2. القضايا المنظورة:

- بلغ عدد القضايا المنظورة خلال الشهر 831 قضية.
- بلغت قضايا الجنايات 509 قضايا وبنسبة 61.3% من إجمالي القضايا الجزائية المنظورة خلال هذا الشهر، تليها قضايا الجرح بنسبة 28.3%، ثم قضايا جرح ومخالفات بلدية بنسبة 10.3%، وأخيراً قضايا سوق المال (جناية) بنسبة 0.1%.
- لم تسجل أي قضايا منظورة في قضايا سوق المال (جرح) خلال هذا الشهر.



### 3. القضايا المفصول فيها:

- بلغ عدد القضايا المفصول فيها خلال هذا الشهر 671 قضية.
- بلغت قضايا الجنايات 445 قضية وبنسبة 66.3% من إجمالي القضايا الجزائية المفصول فيها خلال هذا الشهر، تليها قضايا الجرح بنسبة 21.8%، ثم قضايا جنح ومخالفات بلدية بنسبة 11.8%، وأخيراً قضايا سوق المال (جناية) بنسبة 0.1%.
- لم تسجل أي قضايا مفصول فيها في قضايا سوق المال (جنح) خلال هذا الشهر.

### 4. نسبة الإنجاز:

- بلغت نسبة الإنجاز الإجمالية 80.7%، حيث جاءت نسبة الإنجاز أعلاها في قضايا سوق المال (جناية) بنسبة 100.0%، تليها قضايا جنح ومخالفات بلدية بنسبة 91.9%، ثم قضايا الجنايات بنسبة 87.4%، وأخيراً قضايا الجرح بنسبة 62.1%.
- لم تحسب نسبة إنجاز لقضايا سوق المال (جنح) لعدم وجود قضايا فيها خلال هذا الشهر.

### ثالثاً: عدد القضايا غير الجزائية الجديدة والمنظورة والمفصول فيها موزعة حسب المحكمة ونسبة

#### الإنجاز خلال شهر مارس 2019م:

#### من جدول (8) يتضح ما يلي:

#### 1. القضايا الجديدة خلال الشهر:

- تشكل القضايا الجديدة الواردة بمحكمة العاصمة العدد الأكبر من إجمالي القضايا حيث بلغت نسبتها 63.2%، ثم محكمة الفروانية بنسبة 24.3%، تليها محكمتي الأحمدى وحولي بنسبة 6.1% و 5.3% على الترتيب، وأخيراً محكمة الجهراء بنسبة 1.0% خلال هذا الشهر.

#### 2. القضايا المنظورة:

- تشكل القضايا المنظورة بمحكمة العاصمة العدد الأكبر من إجمالي القضايا حيث بلغت نسبتها 69.6%، ثم محكمة الفروانية بنسبة 19.5%، تليها محكمة حولي بنسبة 6.2%، ثم محكمة الأحمدى بنسبة 3.6%، وأخيراً محكمة الجهراء بنسبة 1.1%.

### 3. القضايا المفصول فيها:

- تشكل القضايا المفصول فيها بمحكمة العاصمة العدد الأكبر من إجمالي القضايا حيث بلغت نسبتها 67.5%، تليها محكمة الفروانية بنسبة 20.9%، ثم محكمتي حولي والأحمدي بنسبة 6.0% و 5.0% على الترتيب، وأخيراً محكمة الجهراء بنسبة 0.5% خلال هذا الشهر.

### 4. نسبة الإنجاز:

- بلغت نسبة الإنجاز الإجمالية 49.9%، حيث جاءت نسبة الإنجاز أعلاها في محكمة الأحمدي فقد بلغت 70.6%، ثم محكمة الفروانية بنسبة 53.5%، تليها محكمتي العاصمة وحولي بنسبة 48.4% لكلٍ منهما، وأخيراً محكمة الجهراء بنسبة 24.0% خلال هذا الشهر.

### رابعاً: عدد القضايا (الجزائية وغير الجزائية) المنظورة والمفصول فيها خلال شهر مارس 2019م

#### مقارناً بنفس الشهر من العام السابق:

#### من جدول (9) يتضح ما يلي:

### 1. القضايا المنظورة:

- ارتفع إجمالي عدد القضايا المنظورة خلال هذا الشهر عن نظيرها من العام السابق بنسبة تغير بلغت 19.6%، وذلك بسبب ارتفاع عدد بعض القضايا، حيث جاء أكثرها ارتفاعاً في القضايا الإدارية (أفراد وعقود) بنسبة 485.7%، تليها القضايا الإدارية (موظفين) بنسبة 374.1%، ثم قضايا الجرح بنسبة 69.1%، تليها قضايا التجاري بنسبة 37.9%، ثم قضايا العمالي وقضايا تجاري مدني كلي حكومة بنسبة 19.1% و 14.5% على الترتيب، تليهما قضايا الإيجارات بنسبة 4.0%، وأخيراً قضايا المدني بنسبة 0.3% خلال هذا الشهر.

- بينما جاء الانخفاض في القضايا الإدارية بنسبة 87.1%، ثم قضايا جرح ومخالفات بلدية بنسبة 23.9%، تليها قضايا سوق المال (تجاري - إداري - جنائي - جرح) بنسبة 13.6%، وأخيراً قضايا الجنايات وقضايا الأحوال الشخصية والموارث بنسبة 8.3% و 7.4% على الترتيب.

- لا توجد نسبة تغير لقضايا طلب إعادة هيكلة الشركات وذلك لعدم وجود قضايا منظورة خلال شهر مارس 2018.

## 2. القضايا المفصول فيها:

- ارتفع إجمالي عدد القضايا المفصول فيها خلال هذا الشهر عن نظيرها من العام السابق بنسبة تغير بلغت 13.0%، وذلك بسبب ارتفاع عدد بعض القضايا، فقد جاء أكثرها ارتفاعاً في القضايا الإدارية (أفراد وعقود) بنسبة 742.4%، ثم القضايا الإدارية (موظفين) بنسبة 575.0%، تليها قضايا سوق المال (تجاري - إداري - جنائي - جنح) بنسبة 200.0%، ثم قضايا التجاري وقضايا الجنح بنسبة 35.6% و 35.2% على الترتيب، تليهما قضايا الجنايات بنسبة 13.2%، وأخيراً قضايا تجاري مدني كلي حكومة وقضايا العمالي بنسبة 8.0% و 6.1% على الترتيب خلال هذا الشهر عن نظيره من العام السابق.
- بينما جاء أكثر انخفاض في القضايا الإدارية بنسبة 92.5%، تليها قضايا الأحوال الشخصية والمواريث بنسبة 27.8%، ثم قضايا الإيجارات بنسبة 11.0%، تليها قضايا المدني بنسبة 7.3%، وأخيراً قضايا جنح ومخالفات بلدية بنسبة 3.7% خلال هذا الشهر عن نظيره من العام السابق.
- لا توجد نسبة تغير لقضايا طلب إعادة هيكلة الشركات وذلك لعدم وجود قضايا مفصول فيها خلال هذا الشهر ونظيره من العام السابق.