

Table (1) Total number of new, considered, adjourned and decided non-penal cases in court of appeal and its branches by type of case during January 2024.

جدول (1) إجمالي عدد القضايا غير الجزائية الجديدة والمنظورة والمؤجلة والمفصول فيها بمحكمة الاستئناف وفروعها حسب نوع القضية خلال شهر يناير 2024م.

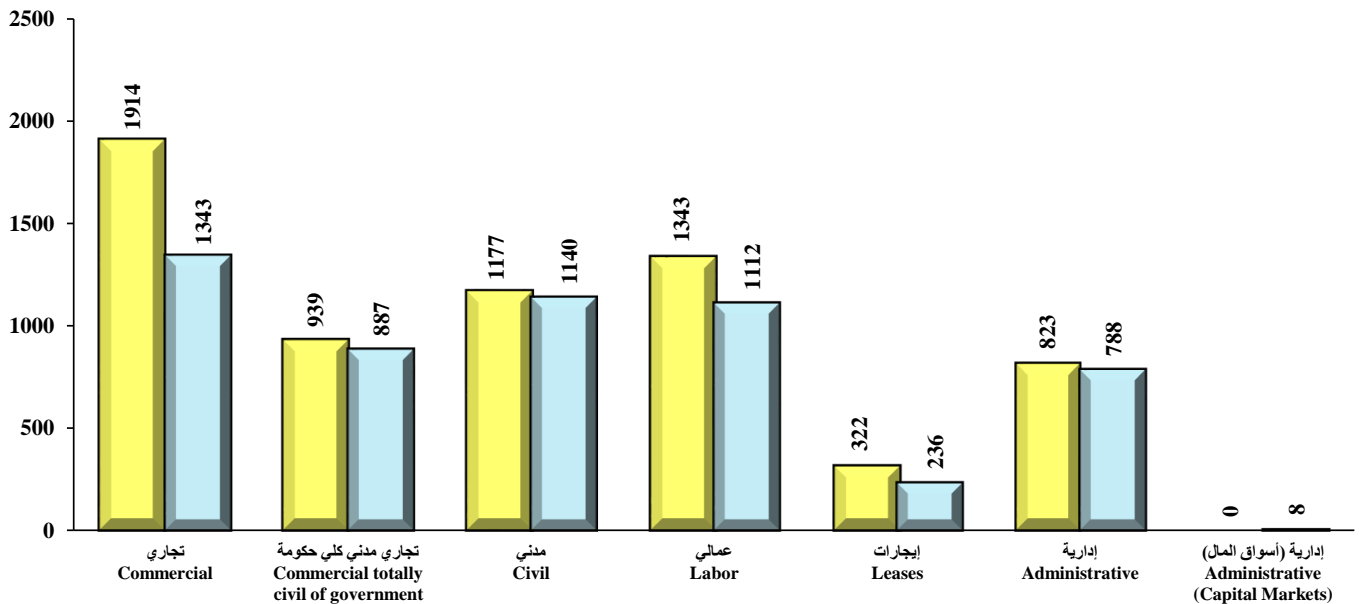
نسبة القضايا المفصول فيها إلى القضايا المنظورة Ratio of decided cases to considered cases	القضايا المؤجلة خارج الفترة Adjourned cases out of the period	القضايا المفصول فيها Decided cases				القضايا المحجوزة من فترة سابقة Blocked cases from the previous period	القضايا المنظورة Considered cases		القضايا المؤجلة من فترة سابقة Adjourned cases from the previous period	القضايا الجديدة خلال الشهر New cases during the month		نوع القضية Type of Case
		النسبة الإجمالية Ratio to the total	الجملة Total	تجهدي Provisional	قطعي Absolute		النسبة الإجمالية Ratio to the total	عدد القضايا No. of cases		النسبة الإجمالية Ratio to the total	عدد القضايا No. of cases	
%70.2	1487	%24.4	1343	183	1160	896	%29.4	1914	827	%27.8	1087	تجاري Commercial
%94.5	696	%16.1	887	58	829	669	%14.4	939	388	%14.1	551	تجاري مدني كلي حكومة Commercial totally civil of government
%96.9	818	%20.7	1140	89	1051	731	%18.1	1177	457	%18.4	720	مدني Civil
%82.8	1026	%20.2	1112	110	1002	749	%20.6	1343	578	%19.6	765	عمالي Labor
%73.3	202	%4.3	236	4	232	120	%4.9	322	87	%6.0	235	إيجارات Leases
%95.7	739	%14.3	788	37	751	700	%12.6	823	275	%14.0	548	إدارية ¹ Administrative
-		%0.1	8		8	8	-			-		إدارية (أسواق المال) Administrative (Capital Markets)
%84.6	4968	%100.0	5514	481	5033	3873	%100.0	6518	2612	%100.0	3906	الإجمالي الكلي General total

*Note : The administrative cases department was reopened starting from 2024, and administrative (Employees) and administrative (Individuals and contracts) departments were closed.

*ملاحظة : تم إعادة فتح دائرة قضايا إدارية ابتداءً من عام 2024م وإغلاق دوائر قضايا إدارية (موظفين) وقضايا (إدارية أفراد وعقود).

شكل (1) إجمالي عدد القضايا غير الجزائية المنظورة والمفصول فيها بمحكمة الاستئناف وفروعها حسب نوع القضية خلال شهر يناير 2024م

Chart (1) Total number of considered and decided non-penal cases in court of appeal and its branches by type of case during January 2024



القضايا المنظورة
Considered cases

القضايا المفصول فيها
Decided cases

Table (2) Number of new, considered, adjourned and decided penal cases in court of appeal by type of case during January 2024.

جدول (2) عدد القضايا الجزائية الجديدة والمنظورة والمؤجلة والمفصول فيها بمحكمة الاستئناف حسب نوع القضية خلال شهر يناير 2024م.

نسبة القضايا المفصول فيها إلى القضايا المنظورة Ratio of decided cases to considered cases	القضايا المؤجلة خارج الفترة Adjourned cases out of the period	القضايا المفصول فيها Decided cases				القضايا المحجوزة من فترة سابقة Blocked cases from the previous period	القضايا المنظورة Considered cases		القضايا المؤجلة من فترة سابقة Adjourned cases from the previous period	القضايا الجديدة خلال الشهر New cases during the month		نوع القضية Type of Case
		النسبة للإجمالي Ratio to the total	الجملة Total	تمهدي Provisional	قطعي Absolute		النسبة للإجمالي Ratio to the total	عدد القضايا No. of cases		النسبة للإجمالي Ratio to the total	عدد القضايا No. of cases	
%111.9	68	%45.6	404	3	401	81	%27.1	361	61	%34.6	300	جنايات (العاصمة) Felonies (Capital)
-	8	-					%0.6	8	5	%0.3	3	جنايات (أسواق المال) Felonies (Capital Markets)
%80.4	156	%38.4	340	2	338	76	%31.8	423	257	%19.1	166	جرح ومخالفات بلدية Municipality misdemeanors and infractions
%26.3	201	%16.0	142		142	66	%40.5	540	142	%45.9	398	تمييز الجرح Cassation misdemeanors
%66.5	433	%100.0	886	5	881	223	%100.0	1332	465	%100.0	867	الإجمالي الكلي General total

شكل (2) عدد القضايا الجزائية المنظورة والمفصول فيها بمحكمة الاستئناف خلال شهر يناير 2024م

Chart (2) Number of considered and decided penal cases in court of appeal during January 2024

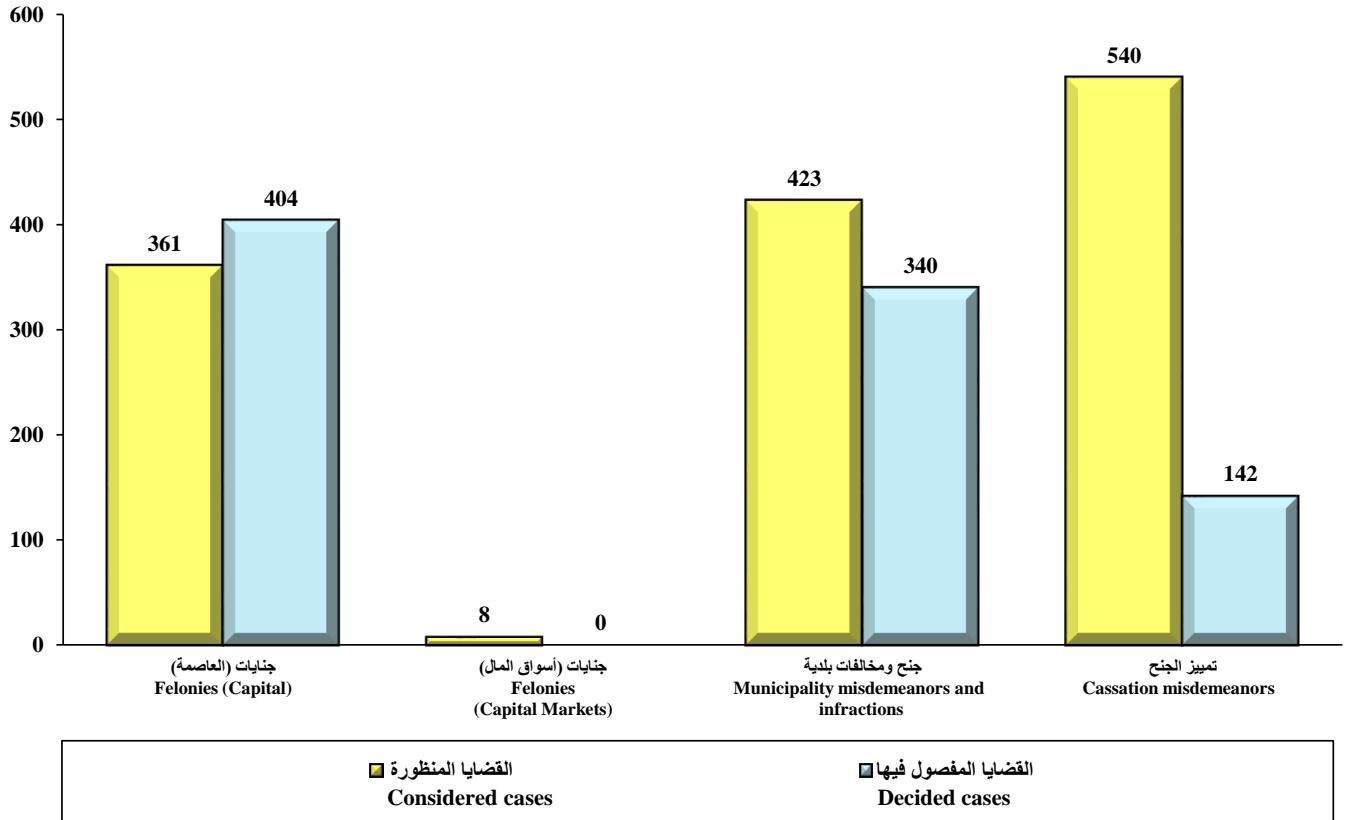


Table (3) Number of new, considered, adjourned and decided non-penal cases in court of appeal - Capital - by type of case during January 2024.

جدول (3) عدد القضايا غير الجزائية الجديدة والمنظورة والمؤجلة والمفصول فيها بمحكمة الاستئناف - العاصمة - حسب نوع القضية خلال شهر يناير 2024م.

نسبة القضايا المفصول فيها إلى القضايا المنظورة Ratio of decided cases to considered cases	القضايا المؤجلة خارج الفترة Adjourned cases out of the period	القضايا المفصول فيها Decided cases				القضايا المحجوزة من فترة سابقة Blocked cases from the previous period	القضايا المنظورة Considered cases		القضايا المؤجلة من فترة سابقة Adjourned cases from the previous period	القضايا الجديدة خلال الشهر New cases during the month		نوع القضية Type of Case
		النسبة للإجمالي Ratio to the total	الجملة Total	تمهيدى Provisional	قطعي Absolute		النسبة للإجمالي Ratio to the total	عدد القضايا No. of cases		النسبة للإجمالي Ratio to the total	عدد القضايا No. of cases	
%70.4	1453	%37.7	1330	183	1147	880	%43.7	1888	801	%42.5	1087	تجاري Commercial
%94.5	696	%25.1	887	58	829	669	%21.7	939	388	%21.5	551	تجاري مدني كلي حكومة Commercial totally civil of government
%78.2	475	%13.8	487	33	454	333	%14.4	623	289	%13.1	334	عمالي Labor
%77.6	47	%1.1	38	1	37	34	%1.1	49	11	%1.5	38	إيجارات Leases
%95.7	739	%22.3	788	37	751	700	%19.0	823	275	%21.4	548	إدارية Administrative
%81.7	3410	%100.0	3530	312	3218	2616	%100.0	4322	1764	%100.0	2558	الإجمالي Total

Table (4) Number of new, considered, adjourned and decided non-penal cases in court of appeal - Al-Farwaniya - by type of case during January 2024.

جدول (4) عدد القضايا غير الجزائية الجديدة والمنظورة والمؤجلة والمفصول فيها بمحكمة الاستئناف - الفروانية - حسب نوع القضية خلال شهر يناير 2024م.

نسبة القضايا المفصول فيها إلى القضايا المنظورة Ratio of decided cases to considered cases	القضايا المؤجلة خارج الفترة Adjourned cases out of the period	القضايا المفصول فيها Decided cases				القضايا المحجوزة من فترة سابقة Blocked cases from the previous period	القضايا المنظورة Considered cases		القضايا المؤجلة من فترة سابقة Adjourned cases from the previous period	القضايا الجديدة خلال الشهر New cases during the month		نوع القضية Type of Case
		النسبة للإجمالي Ratio to the total	الجملة Total	تمهيدى Provisional	قطعي Absolute		النسبة للإجمالي Ratio to the total	عدد القضايا No. of cases		النسبة للإجمالي Ratio to the total	عدد القضايا No. of cases	
%83.6	81	%9.3	122	3	119	60	%10.5	146	33	%12.9	113	عمالي Labor
%71.0	33	%3.4	44	1	43	17	%4.5	62	19	%4.9	43	إيجارات Leases
%96.9	818	%87.3	1140	89	1051	731	%85.0	1177	457	%82.2	720	مدني Civil
%94.3	932	%100.0	1306	93	1213	808	%100.0	1385	509	%100.0	876	الإجمالي Total

Table (5) Number of new, considered, adjourned and decided non-penal cases in court of appeal - Hawalli - by type of case during January 2024.

جدول (5) عدد القضايا غير الجزائية الجديدة والمنظورة والمؤجلة والمفصول فيها بمحكمة الاستئناف - حولي - حسب نوع القضية خلال شهر يناير 2024م.

نسبة القضايا المفصول فيها إلى القضايا المنظورة Ratio of decided cases to considered cases	القضايا المؤجلة خارج الفترة Adjourned cases out of the period	القضايا المفصول فيها Decided cases				القضايا المحجوزة من فترة سابقة Blocked cases from the previous period	القضايا المنظورة Considered cases		القضايا المؤجلة من فترة سابقة Adjourned cases from the previous period	القضايا الجديدة خلال الشهر New cases during the month		نوع القضية Type of Case
		النسبة للإجمالي Ratio to the total	الجملة Total	تهددي Provisional	قطعي Absolute		النسبة للإجمالي Ratio to the total	عدد القضايا No. of cases		النسبة للإجمالي Ratio to the total	عدد القضايا No. of cases	
%93.9	218	%66.8	215	39	176	172	%63.3	229	135	%49.2	94	عمالي Labor
%80.5	87	%33.2	107	2	105	61	%36.7	133	36	%50.8	97	إيجارات Leases
%89.0	305	%100.0	322	41	281	233	%100.0	362	171	%100.0	191	الإجمالي Total

Table (6) Number of new, considered, decided and adjourned non-penal cases in court of appeal - Al-Ahmadi - by type of case during January 2024.

جدول (6) عدد القضايا غير الجزائية الجديدة والمنظورة والمؤجلة والمفصول فيها بمحكمة الاستئناف - الأحمدية - حسب نوع القضية خلال شهر يناير 2024م.

نسبة القضايا المفصول فيها إلى القضايا المنظورة Ratio of decided cases to considered cases	القضايا المؤجلة خارج الفترة Adjourned cases out of the period	القضايا المفصول فيها Decided cases				القضايا المحجوزة من فترة سابقة Blocked cases from the previous period	القضايا المنظورة Considered cases		القضايا المؤجلة من فترة سابقة Adjourned cases from the previous period	القضايا الجديدة خلال الشهر New cases during the month		نوع القضية Type of Case
		النسبة للإجمالي Ratio to the total	الجملة Total	تهددي Provisional	قطعي Absolute		النسبة للإجمالي Ratio to the total	عدد القضايا No. of cases		النسبة للإجمالي Ratio to the total	عدد القضايا No. of cases	
%88.5	205	%86.9	232	35	197	152	%82.9	262	93	%81.3	169	عمالي Labor
%64.8	16	%13.1	35		35		%17.1	54	15	%18.8	39	إيجارات Leases
%84.5	221	%100.0	267	35	232	152	%100.0	316	108	%100.0	208	الإجمالي Total

Table (7) Number of new, considered, adjourned and decided non-penal cases in court of appeal - Al-Jahraa - by type of case during January 2024.

جدول (7) عدد القضايا غير الجزائية الجديدة والمنظورة والمؤجلة والمفصول فيها بمحكمة الاستئناف - الجهراء - حسب نوع القضية خلال شهر يناير 2024م.

نسبة القضايا المفصول فيها إلى القضايا المنظورة Ratio of decided cases to considered cases	القضايا المؤجلة خارج الفترة Adjourned cases out of the period	القضايا المفصول فيها Decided cases				القضايا المحجوزة من فترة سابقة Blocked cases from the previous period	القضايا المنظورة Considered cases		القضايا المؤجلة من فترة سابقة Adjourned cases from the previous period	القضايا الجديدة خلال الشهر New cases during the month		نوع القضية Type of Case
		النسبة للإجمالي Ratio to the total	الجملة Total	تهددي Provisional	قطعي Absolute		النسبة للإجمالي Ratio to the total	عدد القضايا No. of cases		النسبة للإجمالي Ratio to the total	عدد القضايا No. of cases	
%67.5	47	%82.4	56		56	32	%77.6	83	28	%75.3	55	عمالي Labor
%50.0	19	%17.6	12		12	8	%22.4	24	6	%24.7	18	إيجارات Leases
%63.6	66	%100.0	68		68	40	%100.0	107	34	%100.0	73	الإجمالي Total

Table (8) Number of new, considered, adjourned and decided non-penal cases in court of appeal - Capital Markets - by type of case during January 2024.

جدول (8) عدد القضايا غير الجزائية الجديدة والمنظورة والمؤجلة والمفصول فيها بمحكمة الاستئناف - أسواق المال - حسب نوع القضية خلال شهر يناير 2024م.

نسبة القضايا المفصول فيها إلى القضايا المنظورة Ratio of decided cases to considered cases	القضايا المؤجلة خارج الفترة Adjourned cases out of the period	القضايا المفصول فيها Decided cases			القضايا المحجوزة من فترة سابقة Blocked cases from the previous period	القضايا المنظورة Considered cases		القضايا المؤجلة من فترة سابقة Adjourned cases from the previous period	القضايا الجديدة خلال الشهر New cases during the month		نوع القضية Type of Case
		النسبة للإجمالي Ratio to the total	الجملة Total	تمهيدي Provisional		قطعي Absolute	النسبة للإجمالي Ratio to the total		عدد القضايا No. of cases	النسبة للإجمالي Ratio to the total	
%50.0	34	%61.9	13		13	16	%100.0	26	26	-	تجاري Commercial
-		%38.1	8		8	8	-			-	إدارية Administrative
%80.8	34	%100.0	21		21	24	%100.0	26	26	-	الإجمالي Total

Table (9) Total number of new, considered, adjourned and decided non-penal cases in court of appeal by court during January 2024.

جدول (9) إجمالي عدد القضايا غير الجزائية الجديدة والمنظورة والموجلة والمفصول فيها بمحكمة الاستئناف حسب المحكمة خلال شهر يناير 2024م.

نسبة القضايا المفصول فيها إلى القضايا المنظورة Ratio of decided cases to considered cases	القضايا الموجلة خارج الفترة Adjourned cases out of the period	القضايا المفصول فيها Decided cases				القضايا المحجوزة من فترة سابقة Blocked cases from the previous period	القضايا المنظورة Considered cases		القضايا الموجلة من فترة سابقة Adjourned cases from the previous period	القضايا الجديدة خلال الشهر New cases during the month		محكمة Court
		النسبة الإجمالية Ratio to the total	عدد القضايا No. of cases	تمهدي Provisional	قطعي Absolute		النسبة الإجمالية Ratio to the total	عدد القضايا No. of cases		النسبة الإجمالية Ratio to the total	عدد القضايا No. of cases	
%81.7	3410	%64.0	3530	312	3218	2616	%66.3	4322	1764	%65.5	2558	العاصمة Capital
%94.3	932	%23.7	1306	93	1213	808	%21.2	1385	509	%22.4	876	الفروانية Al-Farwaniya
%89.0	305	%5.8	322	41	281	233	%5.6	362	171	%4.9	191	حوالي Hawalli
%84.5	221	%4.8	267	35	232	152	%4.8	316	108	%5.3	208	الأحمدي Al-Ahmadi
%63.6	66	%1.2	68		68	40	%1.6	107	34	%1.9	73	الجهراء Al-Jahraa
%80.8	34	%0.4	21		21	24	%0.4	26	26	-		أسواق المال Capital Markets
%84.6	4968	%100.0	5514	481	5033	3873	%100.0	6518	2612	%100.0	3906	الإجمالي الكلي General total

شكل (3) إجمالي عدد القضايا غير الجزائية المنظورة والمفصول فيها بمحكمة الاستئناف حسب المحكمة خلال شهر يناير 2024م

Chart (3) Total number of considered and decided non-penal cases in court of appeal by the court during January 2024

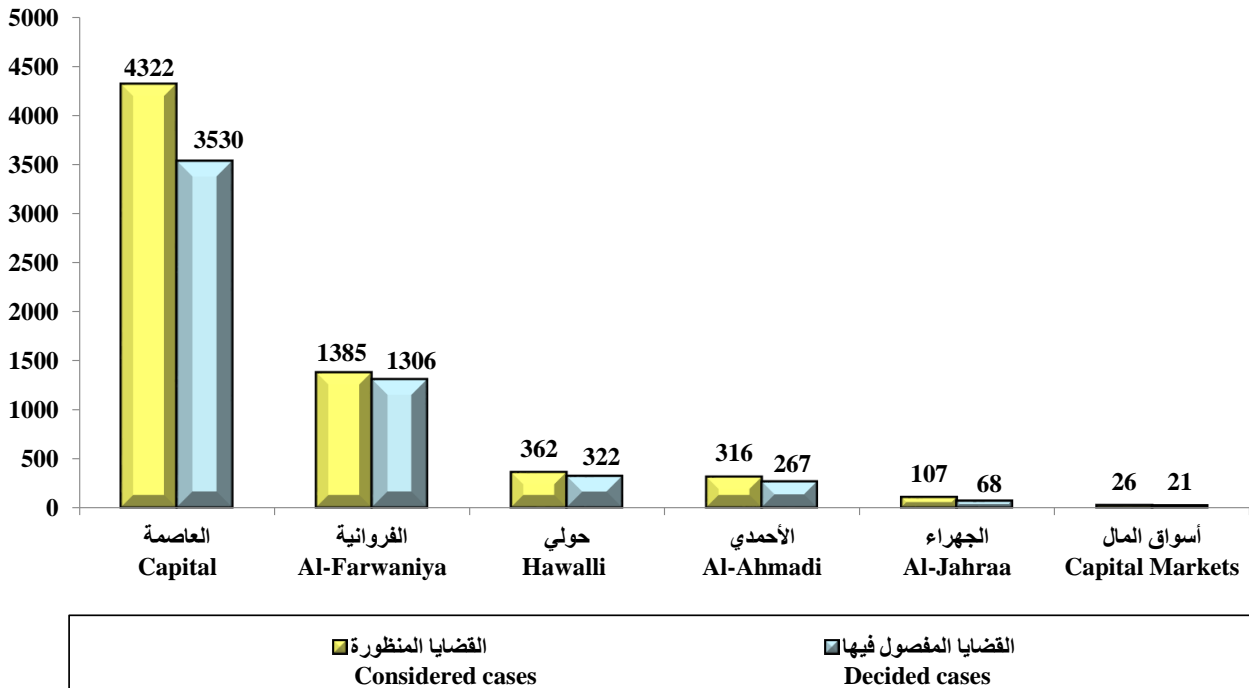


Table (10)

Total number of (penal and non-penal) new, adjourned, considered and decided cases in court of appeal during January 2024.

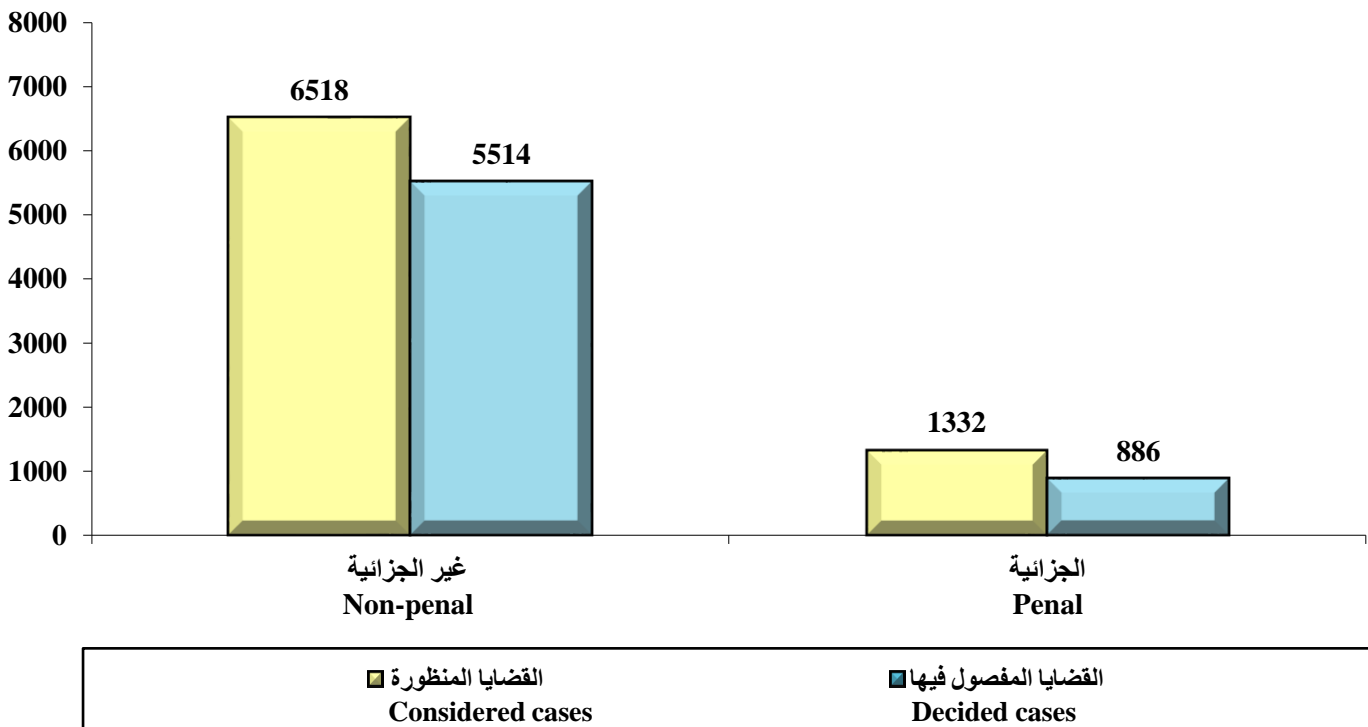
جدول (10)

إجمالي عدد القضايا (الجزائية وغير الجزائية) الجديدة والمؤجلة والمنظورة والمفصول فيها بمحكمة الاستئناف خلال شهر يناير 2024م.

نسبة القضايا المفصول فيها إلى القضايا المنظورة Ratio of decided cases to considered cases	القضايا المؤجلة خارج الفترة Adjourned cases out of the period	القضايا المفصول فيها Decided cases			القضايا المنظورة Considered cases	القضايا المؤجلة من الفترة السابقة Adjourned cases from the previous period	القضايا الجديدة خلال الشهر New cases during the month	نوع القضية Type of cases
		الأجمالي Total	تمهيدي Provisional	قطعي Absolute				
%84.6	4968	5514	481	5033	6518	2612	3906	غير الجزائية Non-penal
%66.5	433	886	5	881	1332	465	867	الجزائية Penal
%81.5	5401	6400	486	5914	7850	3077	4773	الإجمالي الكلي لمحكمة الاستئناف General total of court of appeal

شكل (4) إجمالي عدد القضايا (الجزائية وغير الجزائية) المنظورة والمفصول فيها بمحكمة الاستئناف خلال شهر يناير 2024م

Chart (4) Total number of (penal and non-penal) considered and decided cases in court of appeal during January 2024



جدول (11) عدد القضايا (الجزائية وغير الجزائية) الجديدة والمنظورة والمفصول فيها بمحكمة الاستئناف وفروعها حسب نوع القضية خلال شهر يناير 2024م مقارناً بنفس الشهر من العام السابق.

Table (11) Number of (penal and non-penal) new, considered and decided cases in court of appeal and its branches by type of case during January 2024 in comparisons with the same month from the last year.

القضايا المفصول فيها Decided cases			القضايا المنظورة Considered cases			القضايا الجديدة New cases			نوع القضية Type of Case
نسبة التغير Change ratio	يناير 2023 January 2023	يناير 2024 January 2024	نسبة التغير Change ratio	يناير 2023 January 2023	يناير 2024 January 2024	نسبة التغير Change ratio	يناير 2023 January 2023	يناير 2024 January 2024	
%28.3	1047	1343	%11.8-	2171	1914	%0.5-	1092	1087	تجاري Commercial
%72.6	514	887	%35.5	693	939	%22.7	449	551	تجاري مدني كلي حكومة Commercial totally civil of government
%40.4	812	1140	%11.9	1052	1177	%1.6-	732	720	مدني Civil
%46.7	758	1112	%4.3	1288	1343	%0.9	758	765	عمالي Labor
%28.3	184	236	%2.1-	329	322	%5.4	223	235	إيجارات Leases
%51.2	521	788	%7.2	768	823	%10.3-	611	548	إدارية Administrative
%50.0-	16	8	-	18		-	18		إدارية (أسواق المال) Administrative (Capital Markets)
%11.3	363	404	%7.2-	389	361	%11.0-	337	300	جنايات (العاصمة) Felonies (Capital)
-			%166.7	3	8	%0.0	3	3	جنايات (أسواق المال) Felonies (Capital Markets)
%217.8	107	340	%31.4	322	423	%107.5	80	166	جنت ومخالفات بلدية Municipality misdemeanors and infractions
%59.6	89	142	%141.1	224	540	%151.9	158	398	تمييز الجنت Cassation misdemeanors
%45.1	4411	6400	%8.2	7257	7850	%7.0	4461	4773	الإجمالي الكلي General total

شكل (5) عدد القضايا (الجزائية وغير الجزائية) المنظورة والمفصول فيها بمحكمة الاستئناف وفروعها خلال شهر يناير 2024م مقارنة بنفس الشهر من العام السابق

Chart (5) Number of (penal and non-penal) considered and decided cases in court of appeal and its branches during January 2024 in comparisons with the same month from the last year

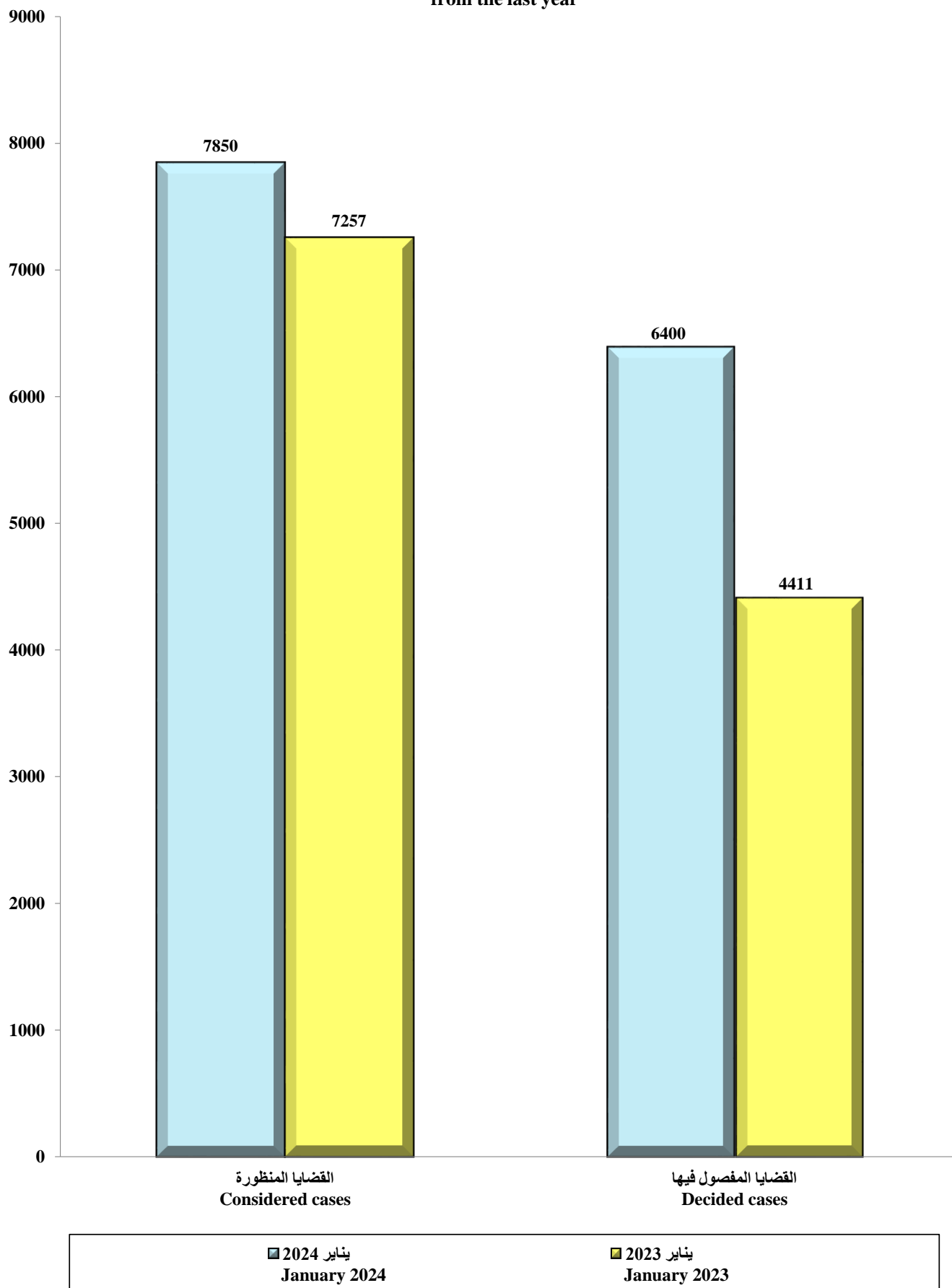


Table (12) Total number of received and accomplished declarations in declaration section in court of appeal by the court during January 2024.

جدول (12) إجمالي عدد الإعلانات الواردة والمنجزة في قسم الإعلان بمحكمة الاستئناف حسب المحكمة خلال شهر يناير 2024م.

نسبة الإعلانات المنجزة إلى الواردة Ratio of accomplished declarations to received	إجمالي الإعلانات المتبقية Total of remainder of declarations	الإعلانات المنجزة accomplished declarations				الإعلانات الواردة received declarations				نوع الإجراء Type of procedure محكمة Court
		إجمالي الإعلانات المنجزة Total of accomplished declarations	أعيد Repeated	بلغ عن طريق مخفر Reported through the station	بلغ Reported	إجمالي الإعلانات الواردة Total of received declarations	إعلانات لم تتم الإفادة فيها Declarations without benefits	الإعلانات الجديدة New decleralations	الإعلانات المرحلة من فترة سابقة Declarations from the previous period	
%38.8	14293	9080	1004	237	7839	23373	95	7786	15492	العاصمة Capital
%124.9	-	356	8	9	339	285		277	8	حولي Hawalli
%42.3	594	435	126	64	245	1029	3	434	592	الجهراء Al-Jahraa
%69.5	497	1134	364	147	623	1631	5	1054	572	الأحمدي Al-Ahmadi
%39.3	3300	2141	134	77	1930	5441	32	1863	3546	الفروانية Al-Farwaniya
%41.4	18684	13146	1636	534	10976	31759	135	11414	20210	الإجمالي الكلي General total

التحليل الإحصائي لقضايا محكمة الاستئناف

أولاً: عدد القضايا غير الجزائية الجديدة والمنظورة والمفصول فيها موزعة حسب نوع القضية ونسبة الإنجاز خلال شهر يناير 2024م:
يتضح من جدول (1) ما يلي:

1. القضايا الجديدة خلال الشهر:

- بلغ إجمالي عدد القضايا الجديدة خلال هذا الشهر 3906 قضايا.
- تشكل قضايا التجاري التي حدد لها أول جلسة خلال الشهر أعلى نسبة لعدد القضايا الجديدة حيث بلغت 27.8%، بينما تمثل قضايا الإيجارات الأقل عدداً بنسبة 6.0%.
- لم تسجل القضايا الإدارية (أسواق المال) قضايا جديدة خلال هذا الشهر.

2. القضايا المنظورة:

- بلغ إجمالي عدد القضايا المنظورة خلال هذا الشهر 6518 قضية.
- تحتل قضايا التجاري المرتبة الأولى من حيث عدد القضايا المنظورة حيث بلغت نسبتها 29.4%، بينما تمثل قضايا الإيجارات الأقل عدداً بنسبة 4.9%.
- لم تسجل القضايا الإدارية (أسواق المال) قضايا منظورة خلال هذا الشهر.

3. القضايا المفصول فيها:

- بلغ إجمالي عدد القضايا المفصول فيها خلال هذا الشهر 5514 قضية.
- جاءت قضايا التجاري بأعلى نسبة من إجمالي عدد القضايا المفصول فيها حيث بلغت نسبتها 24.4%، بينما سجلت القضايا الإدارية (أسواق المال) أقل عدد للقضايا المفصول فيها خلال هذا الشهر بنسبة 0.1%.

4. نسبة الإنجاز:

- بلغت نسبة الإنجاز الإجمالية 84.6%.
- جاءت نسبة الإنجاز أعلاها في قضايا المدني بنسبة 96.9%، بينما سجلت قضايا التجاري أقل نسبة حيث بلغت 70.2%.
- لم تحسب نسبة إنجاز للقضايا الإدارية (أسواق المال) لعدم وجود قضايا منظورة خلال هذا الشهر.

ثانياً: عدد القضايا الجزائية الجديدة والمنظورة والمفصول فيها موزعة حسب نوع القضية ونسبةالإنجاز خلال شهر يناير 2024م:من جدول (2) يتضح ما يلي:1. القضايا الجديدة خلال الشهر:

- بلغ إجمالي عدد القضايا الجديدة خلال هذا الشهر 867 قضية.
- بلغ عدد قضايا تمييز الجرح التي حدد لها أول جلسة خلال هذا الشهر 398 قضية ونسبة 45.9% من إجمالي القضايا الجزائية الجديدة، تليها قضايا الجنايات (العاصمة) بنسبة 34.6%، ثم قضايا جرح ومخالفات بلدية بنسبة 19.1%، وأخيراً قضايا الجنايات (أسواق المال) بنسبة 0.3%.

2. القضايا المنظورة:

- بلغ إجمالي عدد القضايا المنظورة خلال هذا الشهر 1332 قضية.
- بلغ عدد قضايا تمييز الجرح 540 قضية ونسبة 40.5% من إجمالي القضايا الجزائية المنظورة، تليها قضايا جرح ومخالفات بلدية بنسبة 31.8%، ثم قضايا الجنايات (العاصمة) بنسبة 27.1%، وأخيراً قضايا الجنايات (أسواق المال) بنسبة 0.6%.

3. القضايا المفصول فيها:

- بلغ إجمالي عدد القضايا المفصول فيها خلال هذا الشهر 886 قضية.
- بلغ عدد قضايا الجنايات (العاصمة) 404 قضايا ونسبة 45.6% من إجمالي القضايا الجزائية المفصول فيها، تليها قضايا جرح ومخالفات بلدية بنسبة 38.4%، وأخيراً قضايا تمييز الجرح بنسبة 16.0%.
- لم تسجل قضايا الجنايات (أسواق المال) قضايا مفصول فيها خلال هذا الشهر.

4. نسبة الإنجاز:

- بلغت نسبة الإنجاز الإجمالية 66.5%.
- جاءت نسبة الإنجاز أعلاها في قضايا الجنايات (العاصمة) بنسبة 111.9%، تليها قضايا جرح ومخالفات بلدية بنسبة 80.4%، وأخيراً قضايا تمييز الجرح بنسبة 26.3%.
- لم تسجل نسبة إنجاز لقضايا الجنايات (أسواق المال) لعدم وجود قضايا مفصول فيها خلال هذا الشهر.

ثالثاً: عدد القضايا غير الجزائية الجديدة والمنظورة والمفصول فيها موزعة حسب المحكمة ونسبةالإنجاز خلال شهر يناير 2024م:من جدول (9) يتضح ما يلي:1. القضايا الجديدة خلال الشهر:

- بلغ عدد القضايا الجديدة في محكمة العاصمة 2558 قضية ونسبة 65.5% من إجمالي القضايا الجديدة وهي تشكل النسبة الأكبر خلال هذا الشهر، ثم محكمة الفروانية بنسبة 22.4%، ثم محكمتي الأحمدى وحولي بنسبة 5.3% و 4.9% على الترتيب، وأخيراً محكمة الجهراء بنسبة 1.9%.

- لم تسجل قضايا أسواق المال قضايا جديدة خلال هذا الشهر.

2. القضايا المنظورة:

- تشكل عدد القضايا المنظورة في محكمة العاصمة العدد الأكبر من إجمالي القضايا المنظورة حيث بلغ عددها 4322 قضية ونسبة 66.3%، ثم محكمة الفروانية بنسبة 21.2%، ثم محكمتي حولي والأحمدى بنسبة 5.6% و 4.8% على الترتيب، وأخيراً محكمتي الجهراء وأسواق المال بنسبة 1.6% و 0.4% على الترتيب.

3. القضايا المفصول فيها:

- تشكل القضايا المفصول فيها بمحكمة العاصمة العدد الأكبر من إجمالي القضايا المفصول فيها حيث بلغت 3530 قضية ونسبة 64.0%، ثم محكمة الفروانية بنسبة 23.7%، ثم محكمتي حولي والأحمدى بنسبة 5.8% و 4.8% على الترتيب، تليهما محكمة الجهراء بنسبة 1.2%، وأخيراً محكمة أسواق المال بنسبة 0.4%.

4. نسبة الإنجاز:

- بلغت نسبة الإنجاز الإجمالية 84.6%.

- بلغت نسبة الإنجاز أعلاها في محكمة الفروانية وهي 94.3%، تليها محكمة حولي بنسبة 89.0%، تليها محكمة الأحمدى بنسبة 84.5%، ثم محكمتي العاصمة وأسواق المال بنسبة 81.7% و 80.8% على الترتيب، وأخيراً محكمة الجهراء بنسبة 63.6%.