

Table (1) Number of new non-penal, considered, decided and adjourned cases in court of appeal and its branches by type of case during February 2019.

جدول (1) عدد القضايا غير الجزائية الجديدة والمنظورة والمفصول فيها والمؤجلة بمحكمة الاستئناف وفروعها حسب نوع القضية خلال شهر فبراير 2019م.

نسبة القضايا المفصول فيها إلى القضايا المنظورة Ratio of decided cases to considered cases	القضايا المؤجلة خارج الشهر Adjourned cases out of the month	القضايا المفصول فيها Decided cases				القضايا المحجوزة من فترة سابقة Blocked cases from the previous period	القضايا المنظورة Considered cases		القضايا المؤجلة من فترة سابقة Adjourned cases from the previous period	القضايا الجديدة خلال الشهر New cases during the month		نوع القضية Type of Case
		النسبة للإجمالي Ratio to the total	الجملة Total	تعمدي Provisional	قطعي Absolute		النسبة للإجمالي Ratio to the total	عدد القضايا No of cases		النسبة للإجمالي Ratio to the total	عدد القضايا No of cases	
%41.8	1336	%23.2	661	101	560	517	%28.3	1580	1056	%21.8	524	تجاري Commercial
%43.2	488	%9.2	262	20	242	156	%10.8	606	229	%15.7	377	تجاري مدني كلي حكومة Commercial totally civil of government
%61.2	694	%19.7	562	62	500	384	%16.4	919	482	%18.2	437	مدني Civil
%31.1	39	%0.5	14	1	13	10	%0.8	45	43	%0.1	2	أحوال شخصية + موارث Personal Status+Legacies
%52.6	939	%19.7	560	81	479	336	%19.1	1065	600	%19.4	465	عمالي Labor
%70.5	168	%6.3	179	8	171	112	%4.5	254	128	%5.3	126	إيجارات Leases
%46.1	79	%1.4	41	3	38	37	%1.6	89	89	%0.00		إدارية Administrative
%56.7	393	%9.0	255	17	238	212	%8.1	450	173	%11.5	277	إدارية (أفراد وعقود) Administrative (Individuals and contracts)
%58.9	401	%10.7	305	12	293	270	%9.3	518	332	%7.8	186	إدارية (موظفين) Administrative (Employees)
		%0.0	0				%0.0	0		%0.0		طلب إعادة هيكلة شركات Request a reload for companies restructuring
%14.5	61	%0.3	9	2	7	11	%1.1	62	57	%0.2	5	قضايا سوق المال (تجاري - إداري) Capital market cases (commercial - administrative)
%51.0	4598	%100.0	2848	307	2541	2045	%100.0	5588	3189	%100.0	2399	الإجمالي Total

Note: The available data depends on what was received from automated system.

ملاحظة: البيانات المتوفرة حسب ما هو وارد بالنظام الآلي.

شكل (1) عدد القضايا غير الجزائية المنظورة والمفصول فيها بمحكمة الاستئناف وفروعها حسب نوع القضية خلال شهر فبراير 2019م

Chart (1) Number of considered and decided non-penal cases in court of appeal and its branches by type of case during February 2019

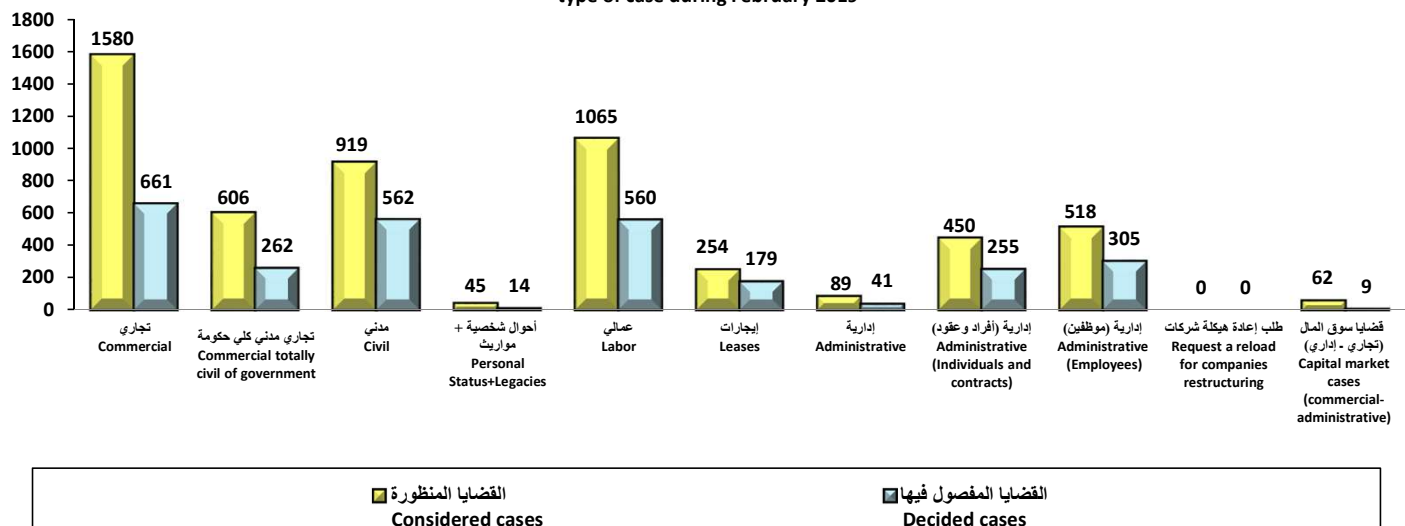


Table (2) Number of new penal, considered , decided and adjourned cases in court of appeal by type of case during February 2019.

جدول (2) عدد القضايا الجزائية الجديدة والمنظورة والمفصول فيها والمؤجلة بمحكمة الاستئناف حسب نوع القضية خلال شهر فبراير 2019م.

نسبة القضايا المفصول فيها إلى القضايا المنظورة Ratio of decided cases to considered cases	القضايا المؤجلة خارج الشهر Adjourned cases out of the month	القضايا المفصول فيها Decided cases				القضايا المحجوزة من فترة سابقة Blocked cases from the previous period	القضايا المنظورة Considered cases		القضايا المؤجلة من فترة سابقة Adjourned cases from the previous period	القضايا الجديدة خلال الشهر New cases during the month		نوع القضية Type of Case
		النسبة للإجمالي Ratio to the total	الجملة Total	تهددي Provisional	قطعي Absolute		النسبة للإجمالي Ratio to the total	عدد القضايا No of cases		النسبة للإجمالي Ratio to the total	عدد القضايا No of cases	
%0.0	2	%0.0	0				%0.2	1		%0.3	1	قضايا سوق المال (جناية) Capital market cases (Felony)
		%0.0	0				%0.0	0		%0.0		* قضايا سوق المال (جناح) Capital market cases (Misdemeanors)
%63.5	34	%10.1	40		40	12	%12.5	63	13	%12.7	50	جناح ومخالفات بلدية Municipality misdemeanors and infractions
%81.8	156	%63.2	251	1	250	87	%61.2	307	89	%55.5	218	جنايات Felonies
%80.9	65	%26.7	106		106	40	%26.1	131	7	%31.6	124	جناح Misdemeanors
%79.1	257	%100.0	397	1	396	139	%100.0	502	109	%100.0	393	الإجمالي Total

*Note: Capital market cases (Misdemeanors) has been added from July 2018.

*ملاحظة: تم إضافة قضايا سوق المال (جناح) ابتداء من شهر يوليو 2018م.

شكل (2) عدد القضايا الجزائية المنظورة والمفصول فيها بمحكمة الاستئناف خلال شهر فبراير 2019م
Chart (2) Number of considered and decided penal cases in court of appeal during February 2019

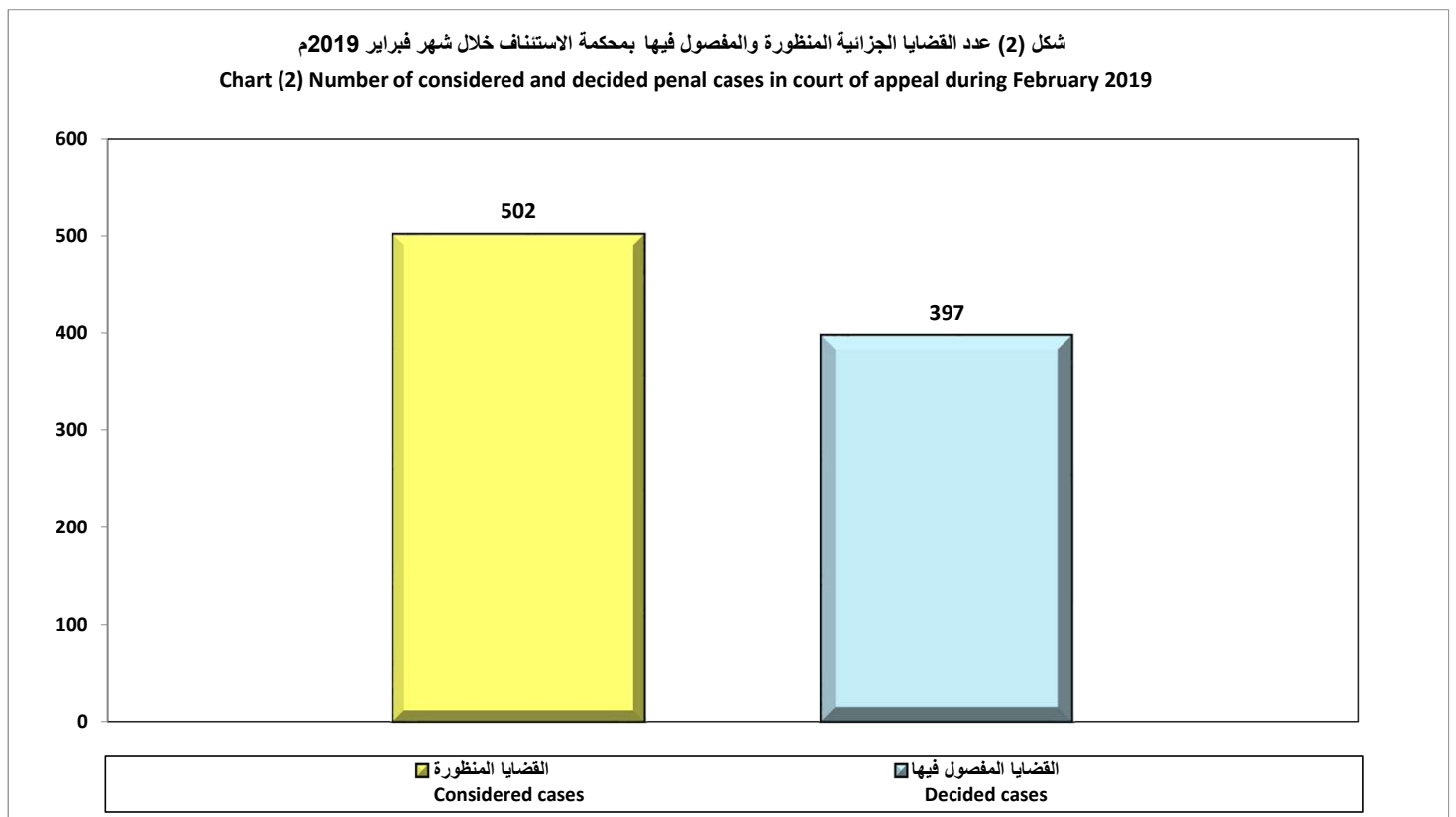


Table (3) Number of new non-penal, considered , decided and adjourned cases in court of appeal - Capital - by type of case during February 2019.

جدول (3) عدد القضايا غير الجزائية الجديدة والمنظورة والمفصول فيها والمؤجلة بمحكمة الاستئناف - العاصمة - حسب نوع القضية خلال شهر فبراير 2019م.

نسبة القضايا المفصول فيها إلى القضايا المنظورة Ratio of decided cases to considered cases	القضايا المؤجلة خارج الشهر Adjourned cases out of the month	القضايا المفصول فيها Decided cases				القضايا المحجوزة من فترة سابقة Blocked cases from the previous period	القضايا المنظورة Considered cases		القضايا المؤجلة من فترة سابقة Adjourned cases from the previous period	القضايا الجديدة خلال الشهر New cases during the month		نوع القضية Type of Case
		النسبة للإجمالي Ratio to the total	الجملة Total	تمهيدى Provisional	قطعي Absolute		النسبة للإجمالي Ratio to the total	عدد القضايا No of cases		النسبة للإجمالي Ratio to the total	عدد القضايا No of cases	
%41.8	1336	%36.1	661	101	560	517	%39.8	1580	1056	%32.3	524	تجاري Commercial
%43.2	488	%14.3	262	20	242	156	%15.3	606	229	%23.2	377	تجاري مدني كلي حكومة Commercial totally civil of government
%0.0	3	%0.0	0			1	%0.1	3	3	%0.0		مدني Civil
%46.0	448	%13.7	250	27	223	154	%13.7	544	324	%13.6	220	عمالي Labor
%46.1	52	%1.9	35	1	34	26	%1.9	76	45	%1.9	31	إيجارات Leases
%46.1	79	%2.2	41	3	38	37	%2.2	89	89	%0.0		إدارية Administrative
%56.7	393	%13.9	255	17	238	212	%11.3	450	173	%17.1	277	إدارية (أفراد وعقود) Administrative (Individuals and contracts)
%58.9	401	%16.7	305	12	293	270	%13.1	518	332	%11.5	186	إدارية (موظفين) Administrative (Employees)
		%0.0	0				%0.0	0		%0.0		طلب إعادة هيكلة شركات Request a reload for companies restructuring
%35.1	32	%0.7	13	1	12	9	%0.9	37	35	%0.1	2	أحوال شخصية + موارث Personal Status+Legacies
%14.5	61	%0.5	9	2	7	11	%1.6	62	57	%0.3	5	قضايا سوق المال (تجاري - إداري) Capital market cases (commercial - administrative)
%46.2	3293	%100.0	1831	184	1647	1393	%100.0	3965	2343	%100.0	1622	الإجمالي Total

Note: Administrative Civil cases has been added from July 2018.

ملاحظة: تم إدراج قضايا مدني ابتداء من شهر يوليو 2018م.

Table (4) Number of new non-penal, considered , decided and adjourned cases in court of appeal - Al-Farwaniya - by type of case during February 2019.

جدول (4) عدد القضايا غير الجزائية الجديدة والمنظورة والمفصول فيها والمؤجلة بمحكمة الاستئناف - الفروانية - حسب نوع القضية خلال شهر فبراير 2019م.

نسبة القضايا المفصول فيها إلى القضايا المنظورة Ratio of decided cases to considered cases	القضايا المؤجلة خارج الشهر Adjourned cases out of the month	القضايا المفصول فيها Decided cases				القضايا المحجوزة من فترة سابقة Blocked cases from the previous period	القضايا المنظورة Considered cases		القضايا المؤجلة من فترة سابقة Adjourned cases from the previous period	القضايا الجديدة خلال الشهر New cases during the month		نوع القضية Type of Case
		النسبة للإجمالي Ratio to the total	الجملة Total	تمهيدى Provisional	قطعي Absolute		النسبة للإجمالي Ratio to the total	عدد القضايا No of cases		النسبة للإجمالي Ratio to the total	عدد القضايا No of cases	
%65.7	87	%9.5	65		65	43	%9.3	99	41	%11.2	58	عمالي Labor
%131.7	17	%7.9	54	1	53	37	%3.9	41	20	%4.1	21	إيجارات Leases
%61.4	691	%82.5	562	62	500	383	%86.5	916	479	%84.7	437	مدني Civil
%0.0	3	%0.0	0				%0.3	3	3	%0.0		أحوال شخصية + موارث Personal Status+Legacies
%64.3	798	%100.0	681	63	618	463	%100.0	1059	543	%100.0	516	الإجمالي Total

Table (5) Number of new non-penal, considered, decided and adjourned cases in court of appeal - Hawalli - by type of case during February 2019.

جدول (5) عدد القضايا غير الجزائية الجديدة والمنظورة والمفصول فيها والمؤجلة بمحكمة الاستئناف - حولي - حسب نوع القضية خلال شهر فبراير 2019م.

نسبة القضايا المفصول فيها إلى القضايا المنظورة Ratio of decided cases to considered cases	القضايا المؤجلة خارج الشهر Adjourned cases out of the month	القضايا المفصول فيها Decided cases				القضايا المحجوزة من فترة سابقة Blocked cases from the previous period	القضايا المنظورة Considered cases		القضايا المؤجلة من فترة سابقة Adjourned cases from the previous period	القضايا الجديدة خلال الشهر New cases during the month		نوع القضية Type of Case
		النسبة الإجمالية Ratio to the total	الجملة Total	تمهيدي Provisional	قطعي Absolute		النسبة الإجمالية Ratio to the total	عدد القضايا No of cases		النسبة الإجمالية Ratio to the total	عدد القضايا No of cases	
%50.4	288	%69.4	120	45	75	104	%73.7	238	167	%59.7	71	عمالي Labor
%61.9	69	%30.1	52	5	47	32	%26.0	84	36	%40.3	48	إيجارات Leases
%100.0	1	%0.6	1		1	1	%0.3	1	1	%0.0		أحوال شخصية + موارث Personal Status+Legacies
%53.6	358	%100.0	173	50	123	137	%100.0	323	204	%100.0	119	الإجمالي Total

Table (6) Number of new non-penal, considered, decided and adjourned cases in court of appeal - Al-Ahmadi - by type of case during February 2019.

جدول (6) عدد القضايا غير الجزائية الجديدة والمنظورة والمفصول فيها والمؤجلة بمحكمة الاستئناف - الأحمدى - حسب نوع القضية خلال شهر فبراير 2019م.

نسبة القضايا المفصول فيها إلى القضايا المنظورة Ratio of decided cases to considered cases	القضايا المؤجلة خارج الشهر Adjourned cases out of the month	القضايا المفصول فيها Decided cases				القضايا المحجوزة من فترة سابقة Blocked cases from the previous period	القضايا المنظورة Considered cases		القضايا المؤجلة من فترة سابقة Adjourned cases from the previous period	القضايا الجديدة خلال الشهر New cases during the month		نوع القضية Type of Case
		النسبة الإجمالية Ratio to the total	الجملة Total	تمهيدي Provisional	قطعي Absolute		النسبة الإجمالية Ratio to the total	عدد القضايا No of cases		النسبة الإجمالية Ratio to the total	عدد القضايا No of cases	
%76.6	86	%78.1	118	9	109	29	%85.1	154	47	%85.6	107	عمالي Labor
%132.0	7	%21.9	33		33	15	%13.8	25	7	%14.4	18	إيجارات Leases
%0.0	1	%0.0	0				%1.1	2	2	%0.0		أحوال شخصية + موارث Personal Status+Legacies
%83.4	94	%100.0	151	9	142	44	%100.0	181	56	%100.0	125	الإجمالي Total

Table (7) Number of new non-penal, considered, decided and adjourned cases in court of appeal - Al-Jahraa - by type of case during February 2019.

جدول (7) عدد القضايا غير الجزائية الجديدة والمنظورة والمفصول فيها والمؤجلة بمحكمة الاستئناف - الجهراء - حسب نوع القضية خلال شهر فبراير 2019م.

نسبة القضايا المفصول فيها إلى القضايا المنظورة Ratio of decided cases to considered cases	القضايا المؤجلة خارج الشهر Adjourned cases out of the month	القضايا المفصول فيها Decided cases				القضايا المحجوزة من فترة سابقة Blocked cases from the previous period	القضايا المنظورة Considered cases		القضايا المؤجلة من فترة سابقة Adjourned cases from the previous period	القضايا الجديدة خلال الشهر New cases during the month		نوع القضية Type of Case
		النسبة الإجمالية Ratio to the total	الجملة Total	تمهيدي Provisional	قطعي Absolute		النسبة الإجمالية Ratio to the total	عدد القضايا No of cases		النسبة الإجمالية Ratio to the total	عدد القضايا No of cases	
%23.3	30	%58.3	7		7	6	%50.0	30	21	%52.9	9	عمالي Labor
%17.9	23	%41.7	5	1	4	2	%46.7	28	20	%47.1	8	إيجارات Leases
%0.0	2	%0.0	0				%3.3	2	2	%0.0		أحوال شخصية + موارث Personal Status+Legacies
%20.0	55	%100.0	12	1	11	8	%100.0	60	43	%100.0	17	الإجمالي Total

Table (8) Number of new non-penal, considered ,
decided and adjourned cases in court of appeal by court
during February 2019.

جدول (8) عدد القضايا غير الجزائية الجديدة
والمنظورة والمفصول فيها والمؤجلة بمحكمة الاستئناف
حسب المحكمة خلال شهر فبراير 2019م.

نسبة القضايا المفصول فيها إلى القضايا المنظورة Ratio of decided cases to considered cases	القضايا المؤجلة خارج الفترة Adjourned cases out of the period	القضايا المفصول فيها Decided cases				القضايا المحجوزة من فترة سابقة Blocked cases from the previous period	القضايا المنظورة Considered cases		القضايا المؤجلة من فترة سابقة Adjourned cases from the previous period	القضايا الجديدة خلال الشهر New cases during the month		المحكمة Court
		النسبة الإجمالية Ratio to the total	عدد القضايا No. of cases	تمهيدي Provisional	قطعي Absolute		النسبة الإجمالية Ratio to the total	عدد القضايا No. of cases		النسبة الإجمالية Ratio to the total	عدد القضايا No. of cases	
%46.2	3293	%64.3	1831	184	1647	1393	%71.0	3965	2343	%67.6	1622	العاصمة Capital
%64.3	798	%23.9	681	63	618	463	%19.0	1059	543	%21.5	516	الفروانية Al-Farwaniya
%53.6	358	%6.1	173	50	123	137	%5.8	323	204	%5.0	119	حولي Hawalli
%83.4	94	%5.3	151	9	142	44	%3.2	181	56	%5.2	125	الأحمدي Al-Ahmadi
%20.0	55	%0.4	12	1	11	8	%1.1	60	43	%0.7	17	الجهراء Al-Jahraa
%51.0	4598	%100.0	2848	307	2541	2045	%100.0	5588	3189	%100.0	2399	الإجمالي Total

شكل (3) عدد القضايا غير الجزائية المنظورة والمفصول فيها بمحكمة الاستئناف
حسب المحكمة خلال شهر فبراير 2019م

Chart (3) Number of non-penal considered and decided cases in court of appeal by
court during February 2019

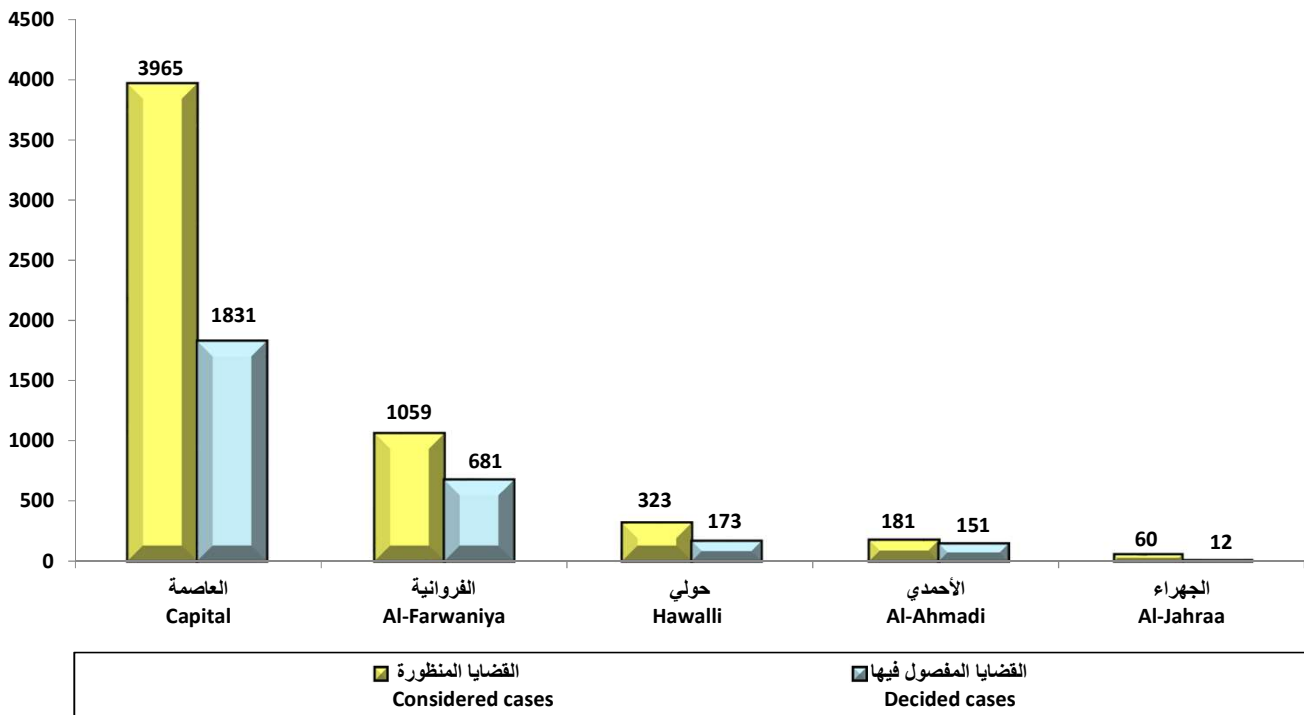


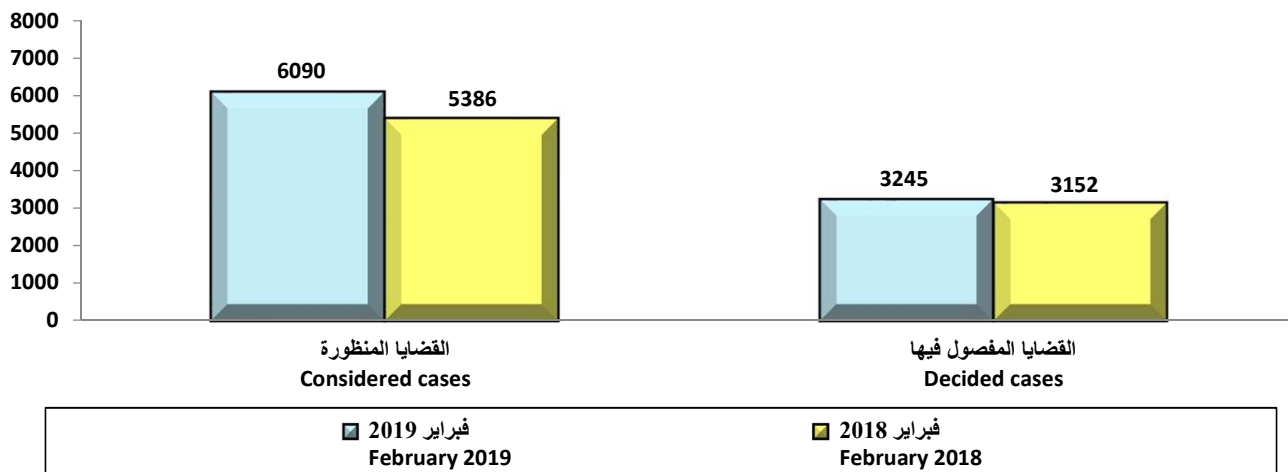
Table (9) Number of (penal and non-penal) considered and decided cases in court of appeal and its branches by type of case during February 2019 in comparisons with the same month from the last year.

جدول (9) عدد القضايا (الجزائية وغير الجزائية) المنظورة والمفصول فيها بمحكمة الاستئناف وفروعها حسب نوع القضية خلال شهر فبراير 2019م مقارنا بنفس الشهر من العام السابق.

القضايا المفصول فيها Decided cases			القضايا المنظورة Considered cases			نوع القضية Type of Case
نسبة التغير Change ratio	فبراير 2018 February 2018	فبراير 2019 February 2019	نسبة التغير Change ratio	فبراير 2018 February 2018	فبراير 2019 February 2019	
%13.4	583	661	%13.2	1396	1580	تجاري Commercial
%24.3-	346	262	%0.5	603	606	تجاري مدني كلي حكومة Commercial totally civil of government
%16.8	481	562	%4.7-	964	919	مدني Civil
%40.0	10	14	%25.0	36	45	أحوال شخصية + مواريث Personal Status + Legacies
%1.2-	567	560	%17.2	909	1065	عمالي Labor
%6.3-	191	179	%11.4	228	254	إيجارات Leases
%89.9-	404	41	%82.0-	495	89	إدارية Administrative
%1493.8	16	255	%1507.1	28	450	إدارية (أفراد وعقود) Administrative (Individuals and contracts)
%853.1	32	305	%539.5	81	518	إدارية (موظفين) Administrative (Employees)
				1		طلب إعادة هيكلة شركات Request a reload for companies restructuring
%28.6	7	9	%110.0	30	63	قضايا سوق المال (تجاري - إداري - جنائي - جنح) Capital market cases (administrative- commercial - felony - misdemeanors)
%20.0-	50	40	%12.5	56	63	جنح ومخالفات بلدية Municipality misdemeanors and infractions
%36.6-	396	251	%31.9-	451	307	جنايات Felonies
%53.6	69	106	%21.3	108	131	جنح Misdemeanors
%3.0	3152	3245	%13.1	5386	6090	الاجمالي Total

شكل (4) عدد القضايا (الجزائية وغير الجزائية) المنظورة والمفصول فيها بمحكمة الاستئناف وفروعها خلال شهر فبراير 2019م مقارنا بنفس الشهر من العام السابق

Chart (4) Number of (penal and non-penal) considered and decided cases in court of appeal and its branches during February 2019 in comparisons with the same month from the last year



التحليل الإحصائي لقضايا محكمة الاستئناف

أولاً: عدد القضايا غير الحزائية الجديدة والمنظورة والمفصول فيها موزعة حسب نوع القضية ونسبة الإنجاز خلال شهر فبراير 2019م:

يتضح من جدول (1) ما يلي:

1. القضايا الجديدة خلال الشهر:

- بلغ عدد القضايا الجديدة خلال الشهر 2399 قضية.
- تشكل قضايا التجاري التي حدد لها أول جلسة خلال الشهر أعلى نسبة لعدد القضايا الجديدة وهي 21.8%، بينما تمثل قضايا الأحوال شخصية والمواريث وقضايا سوق المال (تجاري - إداري) الأقل عدداً بنسبة 0.1% و 0.2% على الترتيب خلال هذا الشهر.
- لم تسجل قضايا طلب إعادة هيكلة الشركات والقضايا الإدارية أي قضية جديدة خلال هذا الشهر.

2. القضايا المنظورة:

- بلغ عدد القضايا المنظورة خلال الشهر 5588 قضية.
- تحتل قضايا التجاري المرتبة الأولى من حيث عدد القضايا حيث بلغت نسبتها 28.3% من إجمالي عدد القضايا المنظورة، بينما تمثل قضايا الأحوال شخصية والمواريث الأقل عدداً بنسبة 0.8%.
- لم تسجل قضايا طلب إعادة هيكلة الشركات أي قضايا منظورة خلال هذا الشهر.

3. القضايا المفصول فيها:

- بلغ عدد القضايا المفصول فيها خلال الشهر 2848 قضية.
- جاءت قضايا التجاري بأعلى نسبة من إجمالي عدد القضايا المفصول فيها حيث بلغت نسبتها 23.2%، تليها قضايا المدني والعمالي بنسبة 19.7% لكلٍ منهما، وجاءت قضايا سوق المال (تجاري - إداري) وقضايا الأحوال الشخصية والمواريث بأقل عدد للقضايا خلال هذا الشهر بنسبة 0.3% و 0.5% على الترتيب.
- لم تسجل قضايا طلب إعادة هيكلة الشركات أي قضية مفصول فيها خلال هذا الشهر.

4. نسبة الإنجاز:

- بلغت نسبة الإنجاز الإجمالية 51.0%، حيث جاءت نسبة الإنجاز في قضايا الإيجارات أعلاها فقد بلغت نسبتها 70.5%، تليها قضايا المدني بنسبة 61.2%، ثم القضايا الإدارية (موظفين) والقضايا الإدارية (أفراد وعقود) بنسبة 58.9% و 56.7% على الترتيب، تليهما قضايا العمالي بنسبة 52.6%، ثم القضايا الإدارية بنسبة 46.1%، تليها قضايا تجاري مدني كلي حكومة وقضايا التجاري بنسبة 43.2% و 41.8% على الترتيب، ثم قضايا الأحوال شخصية والموارث بنسبة 31.1%، وأخيرا قضايا سوق المال (تجاري - إداري) بنسبة 14.5%.
- لم تحسب نسبة الإنجاز لقضايا طلب إعادة هيكلة الشركات لعدم وجود قضايا فيها خلال هذا الشهر.

ثانياً: عدد القضايا الجزائية الجديدة والمنظورة والمفصول فيها موزعة حسب نوع القضية ونسبة

الإنجاز خلال شهر فبراير 2019م:

من جدول (2) يتضح ما يلي:

1. القضايا الجديدة خلال الشهر:

- بلغ عدد القضايا الجديدة خلال الشهر 393 قضية.
- بلغت قضايا الجنايات التي حدد لها أول جلسة خلال الشهر 218 قضية وبنسبة 55.5% من إجمالي القضايا الجزائية الجديدة خلال هذا الشهر، تليها قضايا الجرح بنسبة 31.5%، ثم قضايا جرح ومخالفات بلدية بنسبة 12.7%، وأخيرا قضايا سوق المال (جناية) بنسبة 0.3%.
- لم تسجل أي قضايا جديدة في قضايا سوق المال (جرح) خلال هذا الشهر.

2. القضايا المنظورة:

- بلغ عدد القضايا المنظورة خلال الشهر 502 قضية.
- بلغت قضايا الجنايات 307 قضايا وبنسبة 61.2% من إجمالي القضايا الجزائية المنظورة خلال هذا الشهر، ثم قضايا الجرح بنسبة 26.1%، تليها قضايا جرح ومخالفات بلدية بنسبة 12.5%، وأخيرا قضايا سوق المال (جناية) بنسبة 0.2%.
- لم تسجل أي قضايا منظورة في قضايا سوق المال (جرح) خلال هذا الشهر.

3. القضايا المفصول فيها:

- بلغ عدد القضايا المفصول فيها خلال هذا الشهر 397 قضية.
- بلغت قضايا الجنايات 251 قضية وبنسبة 63.2% من إجمالي القضايا الجزائية المفصول فيها خلال هذا الشهر، ثم قضايا الجرح بنسبة 26.7%، وأخيراً قضايا جنح ومخالفات بلدية بنسبة 10.1%.
- لم تسجل أي قضايا مفصول فيها في قضايا سوق المال (جنح) وقضايا سوق المال (جناية) خلال هذا الشهر.

4. نسبة الإنجاز:

- بلغت نسبة الإنجاز الإجمالية 79.1%، حيث جاءت نسبة الإنجاز أعلاها في قضايا الجنايات بنسبة 81.8%، تليها قضايا الجرح بنسبة 80.9%، وأخيراً قضايا جنح ومخالفات بلدية بنسبة 63.5%.
- لم تحسب نسبة إنجاز لقضايا سوق المال (جناية) لعدم وجود قضايا مفصول فيها خلال الشهر.
- لم تحسب نسبة إنجاز لقضايا سوق المال (جنح) لعدم وجود قضايا فيها خلال هذا الشهر.

ثالثاً: عدد القضايا غير الجزائية الجديدة والمنظورة والمفصول فيها موزعة حسب المحكمة ونسبة

الإنجاز خلال شهر فبراير 2019م:

من جدول (8) يتضح ما يلي:

1. القضايا الجديدة خلال الشهر:

- تشكل القضايا الجديدة الواردة بمحكمة العاصمة العدد الأكبر من إجمالي القضايا حيث بلغت نسبتها 67.6%، ثم محكمة الفروانية بنسبة 21.5%، تليها محكمتي الأحمدية وحولي بنسبة 5.2% و 5.0% على الترتيب، وأخيراً محكمة الجهراء بنسبة 0.7% خلال هذا الشهر.

2. القضايا المنظورة:

- تشكل القضايا المنظورة بمحكمة العاصمة العدد الأكبر من إجمالي القضايا حيث بلغت نسبتها 71.0%، ثم محكمة الفروانية بنسبة 18.9%، تليها محكمة حولي بنسبة 5.8%، ثم محكمة الأحمدية بنسبة 3.2%، وأخيراً محكمة الجهراء بنسبة 1.1%.

3. القضايا المفصول فيها:

- تشكل القضايا المفصول فيها بمحكمة العاصمة العدد الأكبر من إجمالي القضايا حيث بلغت نسبتها 64.3%، تليها محكمة الفروانية بنسبة 23.9%، ثم محكمتي حولي الأحمدى بنسبة 6.1% و 5.3% على الترتيب، وأخيراً محكمة الجهراء بنسبة 0.4% خلال هذا الشهر.

4. نسبة الإنجاز:

- بلغت نسبة الإنجاز الإجمالية 51.0%، حيث جاءت نسبة الإنجاز أعلاها في محكمة الأحمدى حيث بلغت 83.4%، ثم محكمة الفروانية بنسبة 64.3%، تليها محكمة حولي بنسبة 53.6%، ثم محكمة العاصمة بنسبة 46.2%، وأخيراً محكمة الجهراء بنسبة 20.0% خلال هذا الشهر.

رابعاً: عدد القضايا (الجزائية وغير الجزائية) المنظورة والمفصول فيها خلال شهر فبراير 2019م

مقارناً بنفس الشهر من العام السابق:

من جدول (9) يتضح ما يلي:

1. القضايا المنظورة:

- ارتفع إجمالي عدد القضايا المنظورة خلال هذا الشهر عن نظيرها من العام السابق بنسبة تغير بلغت 13.1%، وذلك بسبب ارتفاع عدد بعض القضايا، فقد جاء أكثرها ارتفاعاً في القضايا الإدارية (أفراد وعقود) والقضايا الإدارية (موظفين)، تليها قضايا سوق المال (تجاري - إداري - جنائي - جنح) بنسبة 110.0%، ثم قضايا الأحوال الشخصية والمواريث وقضايا الجنح بنسبة 25.0% و 21.3% على الترتيب، تليهما قضايا العمالي بنسبة 17.2%، ثم قضايا التجاري وقضايا جنح ومخالفات بلدية وقضايا الإيجارات بنسبة 13.2% و 12.5% و 11.4% على الترتيب، وأخيراً قضايا تجاري مدني كلي حكومة بنسبة 0.5% خلال هذا الشهر.
- بينما جاء أكثر انخفاض في القضايا الإدارية بنسبة 82.0%، ثم قضايا الجنايات بنسبة 31.9%، وأخيراً قضايا المدني بنسبة 4.7%.
- لا توجد نسبة تغير لقضايا طلب إعادة هيكلة الشركات وذلك لعدم وجود قضايا منظورة خلال هذا الشهر.

2. القضايا المفصول فيها:

- ارتفع إجمالي عدد القضايا المفصول فيها خلال هذا الشهر عن نظيرها من العام السابق بنسبة تغير بلغت 3.0%، وذلك بسبب ارتفاع عدد بعض القضايا، فقد جاء أكثرها ارتفاعاً في القضايا الإدارية (أفراد وعقود) تليها القضايا الإدارية (موظفين)، ثم قضايا الجرح بنسبة 53.6%، تليها قضايا الأحوال الشخصية والمواريث بنسبة 40.0%، ثم قضايا سوق المال (تجاري - إداري-جنائي - جرح) بنسبة 28.6%، وأخيراً قضايا المدني وقضايا التجاري بنسبة 16.8% و 13.4% على الترتيب خلال هذا الشهر عن نظيره من العام السابق.
- بينما جاء أكثر انخفاض في القضايا الإدارية بنسبة 89.9%، تليها قضايا الجنايات بنسبة 36.6%، ثم قضايا تجاري مدني كلي حكومة وقضايا جرح ومخالفات بلدية بنسبة 24.3% و 20.0% على الترتيب، تليهما قضايا الإيجارات بنسبة 6.3%، وأخيراً قضايا العمالي بنسبة 1.2% خلال هذا الشهر عن نظيره من العام السابق.
- لا توجد نسبة تغير لقضايا طلب إعادة هيكلة الشركات وذلك لعدم وجود قضايا مفصول فيها خلال هذا الشهر ونظيره من العام السابق.