

Table (1)

Number of procedures in general execution department  
by side and type of procedure during July 2022 in comparisons  
with the same month from the last year.

جدول (1)  
عدد الإجراءات بالإدارة العامة للتنفيذ حسب الجهة ونوع  
الإجراء خلال شهر يوليو 2022م مقارنة بنفس  
الشهر من العام السابق.

نسبة عدد الإجراءات الإجمالي Ratio of procedures to the total	الإجمالي Total	المطار Airport	الفروانية Al-Farwaniya	مبارك الكبير Mubarak Al-Kabeer	الجهراء Al-Jahraa	الأحمدي Al-Ahmadi	حولي Hawalli	العاصمة Capital	الجهة Side نوع الإجراء Type of procedure
%19.94	62795		10596	7196	4758	12515	14816	12914	محضر حجز تنفيذي بما للمدين لدى الغير Record of an executive impounded to other
%1.24	3894		205	240	276	689	347	2137	محضر رفع حجز Lifting record impounded
%1.07	3370		911	201	510	776	407	565	طلب حجز وضبط سيارة Demand of car impounded and adjust
%1.21	3802	11	798	282	611	710	783	607	طلب رفع حجز تنفيذي عن سيارة Demand of cancelling executive car impounded
%1.51	4764	207	656	564	407	569	1103	1258	محضر إثبات حالة Record proof case
%0.52	1641		430	122	283	336	228	242	محضر استلام مبلغ خارج الإدارة Record receipts amount of money outside the department
%0.87	2752		585	127	394	451	556	639	إخطار بتنفيذ حكم Notice for judgment execution
%0.18	568		130	30	36	101	157	114	طلب تنفيذ حكم Demand for judgment execution
%0.12	383		60	15	17	39	53	199	طلب حجز تنفيذي Demand of an executive impounded
%29.79	93835		21711	6201	10739	15621	19452	20111	طلب حجز تنفيذي بما للمدين لدى الغير Demand of an executive impounded to others
%1.35	4256		1379	240	1025	598	650	364	طلب منع سفر Prevention of travel demand
%0.48	1515		1194	2		3		316	طلب تحويل ملف لقسم Demand of transferred file to section
%0.69	2169		255	157	272	272	469	744	طلب رفع حجز Lifting demand impounded
%0.71	2240		526	181	592	372	315	254	شهادة لمن يهمه الأمر Certificate whom it may concern
%0.69	2182		445	200	161	689	512	175	ملفات تم تنفيذها Executed files
%0.03	95		14	22	20	11	20	8	فتح ملف (لتعديل نفقة) Open file (Adjustment expense)
%7.38	23241	1431	633	225	167	664	457	19664	استمارة توريد Import form
%5.68	17893	1430	632	225	167	664	457	14318	إيصال توريد Import receipt
%1.50	4726		839	404	688	802	803	1190	أمر تأكيد صرف Order confirmation exchange
%1.49	4705		825	404	688	801	797	1190	استمارة صرف Exchange form

## Dependant / table (1)

Number of procedures in general execution department  
by the side and type of procedure during July 2022 in  
comparisons with the same month from the last year.

تابع / جدول (1)

عدد الإجراءات بإدارة العامة للتنفيذ حسب الجهة ونوع  
الإجراء خلال شهر يوليو 2022م مقارناً بنفس  
الشهر من العام السابق.

نسبة عدد الإجراءات للإجمالي Ratio of procedures to the total	الإجمالي Total	المطار Airport	الفروانية Al-Farwaniya	مبارك الكبير Mubarak Al-Kabeer	الجهراء Al-Jahraa	الأحمدي Al-Ahmadi	حوالي Hawalli	العاصمة Capital	الجهة Side		نوع الإجراء Type of procedure
%8.41	26492		5130	3044	3853	4400	4882	5183	إذن صرف Spend band		
%0.20	641		147	14	13	160	141	166	استمارة تحصيل رسوم Collection form fees		
%1.85	5829		514	66	158	415	617	4059	إيصال تحصيل رسوم Collection receipt fees		
%2.12	6674		1496	475	971	709	1110	1913	إعلان بالصيغة التنفيذية للحكم من التنفيذ Declared of an executive form judgment from execution		
%10.95	34476	111	7775	2244	4941	4192	5773	9440	إجراءات أخرى Other procedures		
%100.00	314938	3190	57886	22881	31747	46559	54905	97770	يوليو 2022 July 2022	الإجمالي الكلي General total	
	239844	7392	38489	18337	22203	33111	43645	76667	يوليو 2021 July 2021		
	%31.31	%56.85-	%50.40	%24.78	%42.99	%40.61	%25.80	%27.53	نسبة التغير Change ratio		

شكل (1) عدد الإجراءات بإدارة العامة للتنفيذ حسب الجهة خلال شهر يوليو 2022م مقارناً بنفس الشهر من العام السابق

Chart (1) Number of procedures in general execution department by the side during July 2022 in comparisons with the same month from the last year

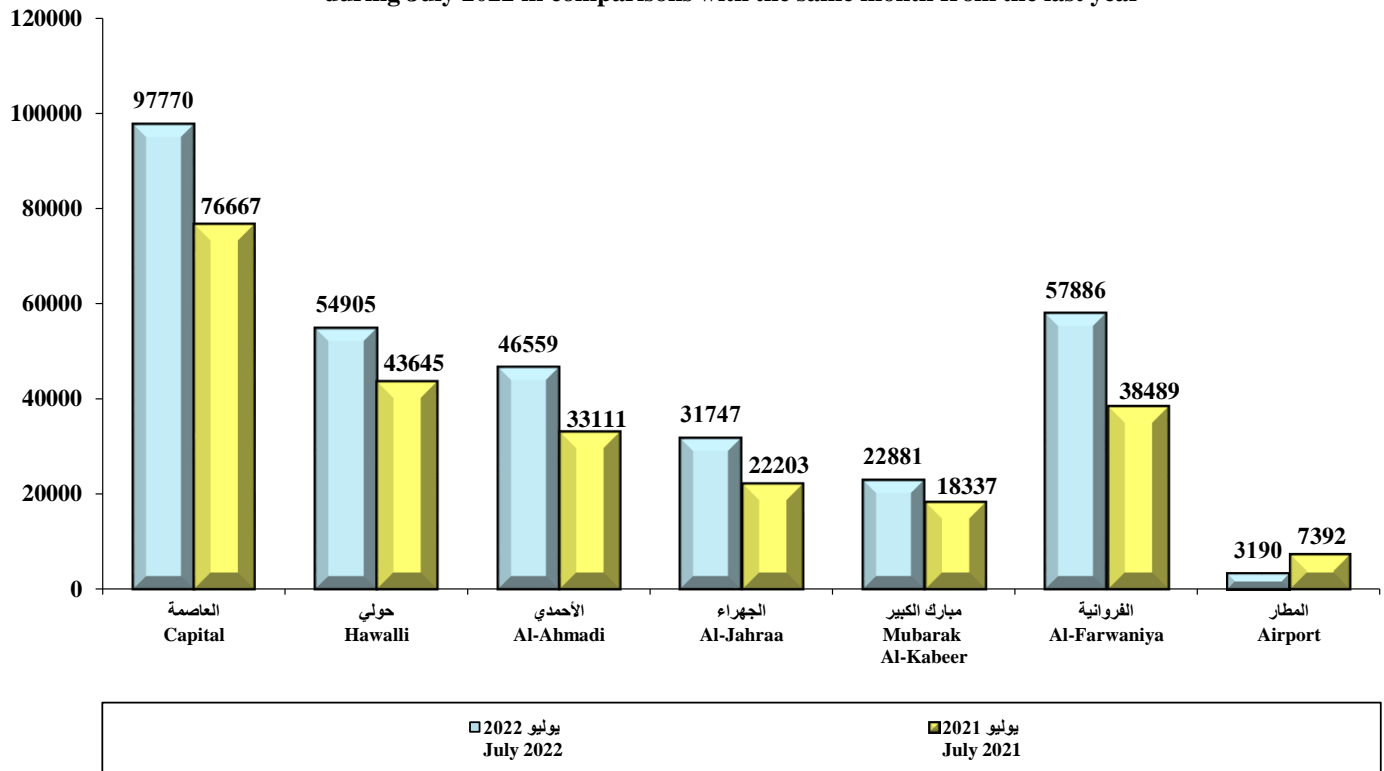


Table (2)

Number of executed procedures in prevention of travel section by the side and type of procedure during July 2022 in comparisons with the same month from the last year.

جدول (2)  
عدد الإجراءات التي تم تنفيذها في قسم منع السفر حسب الجهة ونوع الإجراء خلال شهر يوليو 2022م مقارنة بنفس الشهر من العام السابق.

نسبة عدد الإجراءات الإجمالي Ratio of procedures to the total	الإجمالي Total	المطار Airport	الفروانية Al-Farwaniya	مبارك الكبير Mubarak Al-Kabeer	الجهراء Al-Jahraa	الأحمدي Al-Ahmadi	حولي Hawalli	العاصمة Capital	الجهة Side	نوع الإجراء Type of procedure
%33.35	3372		870	215	607	481	670	529		أمر منع سفر Order of prevention of travel
%32.49	3285	96	611	103	431	281	379	1384		أمر رفع منع سفر Order of cancelling a prevention of travel
%0.08	8							8		طلب منع سفر Prevention of travel demand
%0.11	11	11								طلب رفع حجز تنفيذي عن سيارة Demand of cancelling executive car impounded
%2.69	272	207					2	63		محضر إثبات حالة Record proof case
-										محضر استلام صيغة حكم Record of received form judgment
%0.06	6							6		إيصال استلام إنذار / حكم Received a warning receipt / judgment
%0.02	2							2		إخطار بتنفيذ حكم Notice for judgment execution
%0.11	11							11		كفالة منع السفر Bail of prevention of travel
%0.16	16						4	12		شهادة لمن يهمة الأمر Certificate whom it may concern
%0.07	7	7								إغلاق ملف File closed
%0.10	10	7						3		إعادة فتح ملف مغلق Re-open closed file
%0.04	4	1						3		إعادة فتح ملف تم تنفيذه Re-open an executed file
%0.03	3							3		تم التنفيذ Executed file

## Dependent \ Table (2)

تابع / جدول (2)

Number of executed procedures in prevention of travel section by the side and type of procedure during July 2022 in comparisons with the same month from the last year.

عدد الإجراءات التي تم تنفيذها في قسم منع السفر حسب الجهة ونوع الإجراء خلال شهر يوليو 2022م مقارنة بنفس الشهر من العام السابق.

نسبة عدد الإجراءات الإجمالي Ratio of procedures to the total	الإجمالي Total	المطار Airport	الفروانية Al-Farwaniya	مبارك الكبير Mubarak Al-Kabeer	الجهراء Al-Jahraa	الأحمدي Al-Ahmadi	حوالي Hawalli	العاصمة Capital	الجهة Side	نوع الإجراء Type of procedure
%15.35	1552	1431						121	عدد الإجراءات No. of procedures	استمارة توريد Import form
	1,163,744	1,044,758					118,986	جملة المبالغ (د.ك) Total amount (K.D)		
%15.34	1551	1430						121	عدد الإجراءات No. of procedures	إيصال توريد Import receipt
	1163100	1,044,114					118,986	جملة المبالغ (د.ك) Total amount (K.D)		
-									عدد الإجراءات No. of procedures	استمارة صرف Exchange form
								جملة المبالغ (د.ك) Total amount (K.D)		
-									عدد الإجراءات No. of procedures	أمر تأكيد صرف Order confirmation exchange
								جملة المبالغ (د.ك) Total amount (K.D)		
-									عدد الإجراءات No. of procedures	إذن صرف Spend band
								جملة المبالغ (د.ك) Total amount (K.D)		
#VALUE!	10110	3190	1481	318	1038	762	1055	2266	يوليو 2022 July 2022	
	7890	3660	1213	364	447	898	728	580	يوليو 2021 July 2021	
	%28.14	%12.84-	%22.09	%12.64-	%132.21	%15.14-	%44.92	%290.69	نسبة التغير Change ratio	

شكل (2) عدد الإجراءات التي تم تنفيذها في قسم منع السفر حسب الجهة خلال شهر يوليو 2022م مقارنة بنفس الشهر من العام السابق

Chart (2) Number of executed procedures in prevention of travel section by the side during July 2022 in comparisons with the same month from the last year

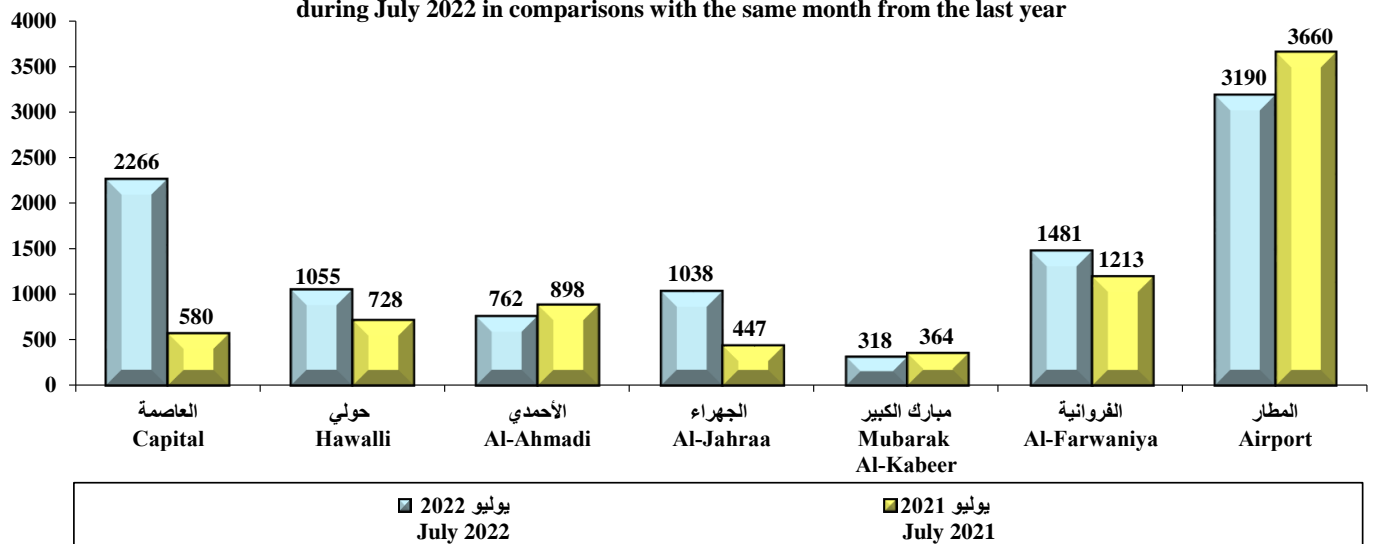


Table (3)

Number of executed procedures in the leases section by the side and type of procedure during July 2022 in comparisons with the same month from the last year.

جدول (3)  
عدد الإجراءات التي تم تنفيذها في قسم الإيجارات حسب الجهة ونوع الإجراء خلال شهر يوليو 2022 مقارناً بنفس الشهر من العام السابق.

نسبة عدد الإجراءات الإجمالية Ratio of procedures to the total	الإجمالي Total	الفروانية Al-Farwaniya	مبارك الكبير Mubarak Al-Kabeer	الجهراء Al-Jahraa	الأحمدي Al-Ahmadi	حوالي Hawalli	العاصمة Capital	نوع الإجراء Type of procedure	
								الجهة Side	
%3.76	275	64	4	21	37	47	102	إنذارات عرض جديدة New warnings display	
-								طلب تحويل ملف لقسم Demand of transferred file to section	
%1.49	109	68				20	21	محضر إثبات حالة Record proof case	
%0.51	37	20	4	1	6	6		شهادة إيداع أجرة شهرية Monthly depositing a rent certificate	
%0.33	24						24	شهادة لمن يهمله الأمر Certificate whom it July concern	
-								إغلاق ملف File closed	
-								إعادة فتح ملف مغلق Re-open a closed file	
-								إعادة فتح ملف تم تنفيذه Re-open an executed file	
-								ملفات تم تنفيذها Executed files	
-								إيصال استلام إنذار / حكم Receive a warning receipt / judgment	
%6.61	483	128	7	13	110	86	139	عدد الإجراءات No.of procedures	استمارة توريد Import form
	950,451	148,702	136,925	148,249	146,069	83,967	286,539	جملة المبالغ (د.ك) Total amount (K.D)	
%54.64	3975	128	7	13	110	86	3631	عدد الإجراءات No.of procedures	إيصال توريد Import receipt
	3,791,519	148,702	136,925	148,429	146,069	83,967	3,127,427	جملة المبالغ (د.ك) Total amount (K.D)	
%3.10	227	37	10	6	61	64	49	عدد الإجراءات No.of procedures	استمارة صرف Exchange form
	554,820	19,584	15,375	6,745	152,445	261,936	98,735	جملة المبالغ (د.ك) Total amount (K.D)	
%3.30	241	45	10	6	62	69	49	عدد الإجراءات No.of procedures	أمر تأكيد صرف Order confirmation exchange
	650,944	31,958	15,375	6,745	155,945	342,186	98,735	جملة المبالغ (د.ك) Total amount (K.D)	
%26.21	1,916	412	62	151	317	544	430	عدد الإجراءات No.of procedures	إذن صرف Spend band
	2,453,265	413,368	121,351	228,673	311,480	771,464	606,929	جملة المبالغ (د.ك) Total amount (K.D)	
%0.05	4				1		3	عدد الإجراءات No. of procedures	استمارة قيد Registration form
	19,254				1,038		18,216	جملة المبالغ (د.ك) Total amount (K.D)	
%100.00	7311	902	104	211	704	922	4468	يوليو 2022 July 2022	الإجمالي الكلي General total
	5640	321	83	81	479	430	4246	يوليو 2021 July 2021	
	%29.63	%181.00	%25.30	%160.49	%46.97	%114.42	%5.23	نسبة التغير Change ratio	

Note: The amounts are approximated from files to dinar.

ملاحظة: تم تقريب مبالغ الأرقام إلى دينار.

Table (4)

جدول (4)

عدد الإجراءات التي تم تنفيذها في قسم التركات حسب الجهة خلال شهر يوليو 2022م. عدد الإجراءات التي تم تنفيذها في قسم التركات حسب الجهة خلال شهر يوليو 2022م.

نسبة عدد الإجراءات الإجمالي Ratio of procedures to the total	الإجمالي Total	الفروانية Al-Farwaniya	مبارك الكبير Mubarak Al-Kabeer	الجهراء Al-Jahraa	الأحمدي Al-Ahmadi	حوالي Hawalli	العاصمة Capital	الجهة Side		نوع الإجراء Type of procedure
%5.90	99	12	7	8	15	22	35	إنذارات عرض جديدة ( الملفات الجديدة ) New warnings display ( New files )		
-								إغلاق ملف File closed		
-								إعادة فتح ملف (مغلق) Re-open a closed file		
%0.12	2						2	إعادة فتح ملف تم تنفيذه Re-open an executed file		
%0.06	1		1					ملفات تم تنفيذها Executed files		
%0.18	3						3	محضر اثبات حالة Record proof case		
-								عدد الإجراءات No.of procedures	استمارة توريد Import form	
								جملة المبالغ (د.ك) Total amount (K.D)		
-								عدد الإجراءات No.of procedures	ايصال توريد Import receipt	
								جملة المبالغ (د.ك) Total amount (K.D)		
%31.29	525	118	32	48	93	88	146	عدد الإجراءات No.of procedures	استمارة صرف Exchange form	
								جملة المبالغ (د.ك) Total amount (K.D)		
%31.29	2284254	147,484	45,549	340,533	240,727	310,353	1,199,608	عدد الإجراءات No.of procedures	أمر تأكيد صرف Order confirmation exchange	
								جملة المبالغ (د.ك) Total amount (K.D)		
%31.17	523	118	32	48	94	88	143	عدد الإجراءات No.of procedures	أذن صرف Spend band	
								جملة المبالغ (د.ك) Total amount (K.D)		
%100.00	1678	366	104	152	295	286	475	الإجمالي الكلي للإجراءات General total of transaction		

Note: The amounts are approximated from fils to dinar.

ملاحظة: تم تقريب مبالغ الألفاس إلى دينار.

Table (5)

Number of received judicial papers in declaration section and number of delegates by the side and type of procedure during July 2022.

جدول (5)  
عدد الأوراق القضائية الواردة في قسم الإعلان وعدد المندوبين حسب الجهة ونوع الإجراء شهر يوليو 2022م.

عدد المندوبين No. of delegates	نسبة المعنن للوارد Declared ratio to received	نسبة المنجز للوارد Accomplished ratio to received	إجمالي الإجراءات Total of procedures	الأوراق الخارجية Foreign papers	محاضر إيداع Records of the deposit	إنذار عرض Display warning	إنذار رسمي Official warning	أوامر منع السفر Prevention of travel order	تبايغ الحضور Attendance notifications	الأحكام المعلنة العادي والشخصي Declared judgments ordinary and personal	نوع الإجراء Type of procedure	الجهة Side
48	%78.9	%86.8	2683	31		264	475			1913	الوارد Received	العاصمة Capital
			2117	3		193	383			1538	المعنن Declared	
			213	3		45	34			131	المعاد Repeated	
			2330	6		238	417			1669	المنجز Accomplished	
			353	25		26	58			244	المتبقي Remained	
37	%60.0	%62.4	1559			137	312			1110	الوارد Received	حولي Hawalli
			936			115	250			571	المعنن Declared	
			37			9	3			25	المعاد Repeated	
			973			124	253			596	المنجز Accomplished	
			586			13	59			514	المتبقي Remained	
20	%87.3	%87.3	975			91	175			709	الوارد Received	الأحمدي Al-Ahmadi
			851			85	154			612	المعنن Declared	
			0								المعاد Repeated	
			851			85	154			612	المنجز Accomplished	
			124			6	21			97	المتبقي Remained	
24	%89.3	%97.7	1109			20	118			971	الوارد Received	الجهراء Al-Jahraa
			990			17	111			862	المعنن Declared	
			93			2	5			86	المعاد Repeated	
			1083			19	116			948	المنجز Accomplished	
			26			1	2			23	المتبقي Remained	
21	%88.3	%90.9	640			40	125			475	الوارد Received	مبارك الكبير Mubarak Al-Kabeer
			565			20	111			434	المعنن Declared	
			17				6			11	المعاد Repeated	
			582			20	117			445	المنجز Accomplished	
			58			20	8			30	المتبقي Remained	
29	%68.5	%71.7	1903			73	334			1496	الوارد Received	الفروانية Al-Farwaniya
			1304			60	301			943	المعنن Declared	
			60			5	9			46	المعاد Repeated	
			1364			65	310			989	المنجز Accomplished	
			539			8	24			507	المتبقي Remained	
179	%76.3	%81.0	8869	31		625	1539			6674	الوارد Received	الإجمالي الكلي General total
			6763	3		490	1310			4960	المعنن Declared	
			420	3		61	57			299	المعاد Repeated	
			7183	6		551	1367			5259	المنجز Accomplished	
			1686	25		74	172			1415	المتبقي Remained	

شكل (3) النسبة المئوية للمنجز والمعلن من إجمالي الأوراق القضائية الواردة بالإدارة العامة للتنفيذ حسب الجهة خلال شهر يوليو 2022م  
Chart (3) The percentage of accomplished and declared from received judicial papers in general execution department by side during July 2022

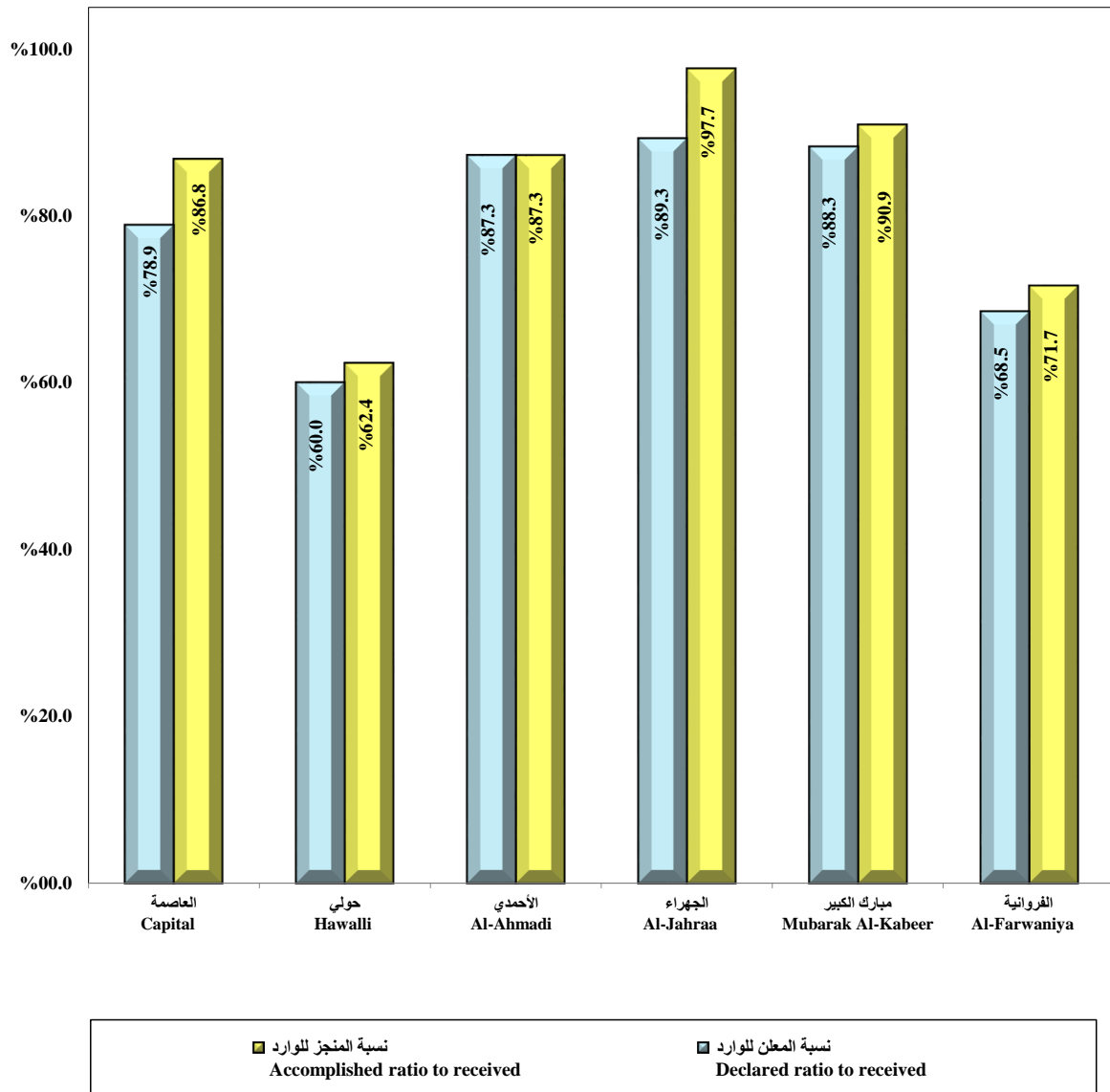


Table (6)

The percentage of accomplished and declared to received judicial papers by side order during July 2022.

جدول (6)

النسبة المئوية للمنجز والمعلن لإجمالي الأوراق القضائية الواردة حسب ترتيب الجهة خلال شهر يوليو 2022م.

السادس Sixth	الخامس Fifth	الرابع Fourth	الثالث Third	الثاني Second	الأول First	الترتيب Order	النسبة المئوية Percentage
حولي Hawalli	الفروانية Al-Farwaniya	العاصمة Capital	الأحمدي Al-Ahmadi	مبارك الكبير Mubarak Al-Kabeer	الجهراء Al-Jahraa	الجهة Side	للمنجز To accomplished
%62.4	%71.7	%86.8	%87.3	%90.9	%97.7	النسبة Ratio	
حولي Hawalli	الفروانية Al-Farwaniya	العاصمة Capital	الأحمدي Al-Ahmadi	مبارك الكبير Mubarak Al-Kabeer	الجهراء Al-Jahraa	الجهة Side	للمعلن To declared
%60.0	%68.5	%78.9	%87.3	%88.3	%89.3	النسبة Ratio	



Table (7)

Number of received judicial papers and acted in declaration section by the side and type of procedure during July 2022 in comparisons with the same month from the last year.

جدول (7)

عدد الأوراق القضائية الواردة وما تم بها في قسم الإعلان حسب الجهة ونوع الإجراء خلال شهر يوليو 2022م مقارناً بنفس الشهر من العام السابق.

نسبة المعن للوارد Declared ratio to receive	نسبة المنجز للوارد Accomplished ratio to received	إجمالي الإجراءات Total of procedures	الأوراق الخارجية Foreign papers	محاضر ايداع Records of the deposit	إنذار عرض Display warning	إنذار رسمي Official warning	أوامر منع السفر Prevention of travel order	تبايع الحضور Attendance notifications	الأحكام المعتدة العادية والشخصي Declared judgment ordinary and personal	نوع الإجراء Type of procedure	السنة Year	الجهة Side
%78.9	%86.8	2683	31		264	475			1913	الوارد Received	2022	العاصمة Capital
		2117	3		193	383			1538	المعن Declared		
		2330	6		238	417			1669	المنجز Accomplished		
%75.5	%85.4	3256			294	595			2367	الوارد Received	2021	العاصمة Capital
		2457			225	389			1843	المعن Declared		
		2782			269	442			2071	المنجز Accomplished		
%60.0	%62.4	1559			137	312			1110	الوارد Received	2022	حولي Hawalli
		936			115	250			571	المعن Declared		
		973			124	253			596	المنجز Accomplished		
%37.1	%39.2	2284			122	297			1865	الوارد Received	2021	حولي Hawalli
		847			81	150			616	المعن Declared		
		896			85	160			651	المنجز Accomplished		
%68.5	%71.7	1903			73	334			1496	الوارد Received	2022	الفروانية Al-Farwaniya
		1304			60	301			943	المعن Declared		
		1364			65	310			989	المنجز Accomplished		
%55.9	%62.1	2932			57	272			2603	الوارد Received	2021	الفروانية Al-Farwaniya
		1638			43	195			1400	المعن Declared		
		1820			46	209			1565	المنجز Accomplished		
%87.3	%87.3	975			91	175			709	الوارد Received	2022	الأحمدي Al-Ahmadi
		851			85	154			612	المعن Declared		
		851			85	154			612	المنجز Accomplished		
%72.9	%72.9	2192			49	179			1964	الوارد Received	2021	الأحمدي Al-Ahmadi
		1597			49	110			1438	المعن Declared		
		1597			49	110			1438	المنجز Accomplished		

## Dependant / table (7)

تابع / جدول (7)

Number of received judicial papers and acted in declaration section by the side and type of procedure during July 2022 in comparisons with the same month from the last year.

عدد الأوراق القضائية الواردة وما تم بها في قسم الإعلان حسب الجهة ونوع الإجراء خلال شهر يوليو 2022م مقارنة بنفس الشهر من العام السابق.

نسبة المعن للوارد Declared ratio to received	نسبة المنجز للوارد Accomplished ratio to received	إجمالي الإجراءات Total of procedures	الأوراق الخارجية Foreign papers	محاضر ايداع Records of the deposit	إنذار عرض Display warning	إنذار رسمي Official warning	أوامر منع السفر Prevention of travel order	تبايع الحضور Attendance notifications	الأحكام المعتدة العادي والشخصي Declared judgment ordinary and personal	نوع الإجراء Type of procedure	السنة Year	الجهة Side
%88.3	%90.9	640			40	125			475	الوارد Received	2022	مبارك الكبير Mubarak Al-Kabeer
		565			20	111			434	المعن Declared		
		582			20	117			445	المنجز Accomplished		
%83.4	%87.1	731			22	97			612	الوارد Received	2021	مبارك الكبير Mubarak Al-Kabeer
		610			20	88			502	المعن Declared		
		637			20	89			528	المنجز Accomplished		
%89.3	%97.7	1109			20	118			971	الوارد Received	2022	الجهراء Al-Jahraa
		990			17	111			862	المعن Declared		
		1083			19	116			948	المنجز Accomplished		
%63.8	%79.0	1264			42	167			1055	الوارد Received	2021	الجهراء Al-Jahraa
		806			34	124			648	المعن Declared		
		998			35	143			820	المنجز Accomplished		
%76.3	%81.0	8869	31		625	1539			6674	الوارد Received	2022	الإجمالي الكلي General total
		6763	3		490	1310			4960	المعن Declared		
		7183	6		551	1367			5259	المنجز Accomplished		
%62.8	%69.0	12659			586	1607			10466	الوارد Received	2021	الإجمالي الكلي General total
		7955			452	1056			6447	المعن Declared		
		8730			504	1153			7073	المنجز Accomplished		

Table (8)

Number of executed procedures in the Family court by the side and type of procedure during July 2022 in comparisons with the same month from the last year.

جدول (8)

عدد الإجراءات التي تم تنفيذها في محكمة الأسرة حسب الجهة ونوع الإجراء خلال شهر يوليو 2022 مقارناً بنفس الشهر من العام السابق.

نسبة عدد الإجراءات الاجرائية Ratio of procedures number to the total	الاجمالي Total	الفروانية Al-Farwaniya	مبارك الكبير Mubarak Al-Kabeer	الجهراء Al-Jahraa	الأحمدي Al-Ahmadi	حوي Hawali	العاصمة Capital	الجهة Side	نوع الإجراء Type of procedure
%0.83	468	148	68	104	126	14	8	تكاليف بالحضور Mandated attendance	
%13.47	7607	1202	1036	698	1668	1818	1185	محضر حجز تنفيذي بما للمدين لدى الغير Record of an executive impounded to others	
%0.42	239	40	21	30	49	60	39	محضر بتعديل الخصم الذي يتم من مرتب Record modify discount which is from salary	
%1.13	637	24	62	70	153	122	206	محضر رفع حجز Lifting record impounded	
%0.43	242	46	39	35	33	58	31	محضر حجز تنفيذي بصورة دورية (لمرتب) Record of an executive impounded periodically (to salary)	
%0.40	228	35	32	44	38	49	30	طلب حجز وضبط سيارة Demand of a car impounded and adjust	
%0.72	404	71	42	51	68	110	62	طلب رفع حجز تنفيذي عن سيارة Demand of cancelling an executive impounded of a car	
%0.16	92	1		23	14	29	25	محضر تنازل Record concession	
%2.00	1131	138	428	87	144	139	195	محضر إثبات حالة Record proof case	
%0.28	156	32	19	29	18	30	28	محضر رؤية محضون Record the seeing to whom under custody	
%0.07	42	8	6	8	5	8	7	محضر استلام مبلغ خارج الإدارة Record receipts amount of money outside the department	
-	1						1	طلب حجز تنفيذي Demand of an executive impounded	
%15.42	8704	1338	1203	995	1709	1866	1593	طلب حجز تنفيذي بما للمدين لدى الغير Demand of an executive impounded a debtor's to others	
%0.25	139		2				137	طلب تحويل ملف لقسم Demand of transferred file to section	
%1.10	623	74	92	75	107	129	146	طلب رفع حجز Lifting demand impounded	
%1.95	1102	210	128	320	184	126	134	شهاده لمن يهمة الأمر Certificate whom it June concern	
%0.10	55	4	5	1		40	5	ملفات تم تنفيذها Executed files	
%7.97	4500	691	432	669	650	1021	1037	إجراءات أخرى Other procedures	

## Dependant / table (8)

(8) تابع / جدول

Number of executed procedures in the Family court by the side and type of procedure during July 2022 in comparisons with the same month from the last year.

عدد الإجراءات التي تم تنفيذها في محكمة الأسرة حسب الجهة ونوع الإجراء خلال شهر يوليو 2022م مقارناً بنفس الشهر من العام السابق.

نسبة عدد الإجراءات الإجمالي Ratio of procedures number to the total	الإجمالي Total	القروانية Al-Farwaniya	مبارك الكبير Mubarak Al-Kabeer	الجهراء Al-Jahraa	الأحمدي Al-Ahmadi	حوالي Hawalli	العاصمة Capital	الجهة Side		نوع الإجراء Type of procedure
								عدد الإجراءات No. of procedures	جملة المبالغ (د.ك.) Total amount (K.D)	
%0.9	515	110	77	8	134	77	109	عدد الإجراءات No. of procedures	استمارة توريد Import form	
	442,922	103,508	27,959	2,668	57,829	134,940	116,018	جملة المبالغ (د.ك.) Total amount (K.D)		
%12.23	6906	109	77	8	134	77	6501	عدد الإجراءات No. of procedures	إيصال توريد Import receipt	
	2,148,045	103,408	27,959	2,668	57,829	134,940	1,821,241	جملة المبالغ (د.ك.) Total amount (K.D)		
%1.35	764	82	118	105	149	169	141	عدد الإجراءات No. of procedures	استمارة صرف Exchange form	
	550,511	60,151	53,466	53,412	107,687	142,415	133,380	جملة المبالغ (د.ك.) Total amount (K.D)		
%1.35	765	83	118	105	149	169	141	عدد الإجراءات No. of procedures	أمر تأكيد صرف Order confirmation exchange	
	550,811	60,451	53,466	53,412	107,687	142,415	133,380	جملة المبالغ (د.ك.) Total amount (K.D)		
%37.01	20894	4015	2705	3128	3491	3778	3777	عدد الإجراءات No. of procedures	إذن صرف Spend band	
	6,149,691	1,084,032	730,311	883,025	1,020,153	1,249,033	1,183,137	جملة المبالغ (د.ك.) Total amount (K.D)		
%0.44	247	25	19	40	62	53	48	عدد الإجراءات No. of procedures	استمارة قيد Registration form	
	141,348	17,682	8,797	12,777	50,349	24,965	26,778	جملة المبالغ (د.ك.) Total amount (K.D)		
-								عدد الإجراءات No. of procedures	استمارة توريد تبرع Donation import form	
								جملة المبالغ (د.ك.) Total amount (K.D)		
%100.00	56461	8486	6729	6633	9085	9942	15586	يوليو 2022 July 2022	الإجمالي الكلي General total	
	43013	6743	4889	4582	6753	7354	12692	يوليو 2021 July 2021		
	%31.26	%25.85	%37.64	%44.76	%34.53	%35.19	%22.80	نسبة التغير Change ratio		

Table (9)

Number of executed procedures in prevention of travel sections in Family courts by the side and type of procedure during July 2022.

(9) جدول

عدد الإجراءات التي تم تنفيذها في أقسام منع السفر في محاكم الأسرة حسب الجهة ونوع الإجراء خلال شهر يوليو 2022م.

نسبة عدد الإجراءات للإجمالي Ratio of procedures to the total	الإجمالي Total	الفروانية Al-Farwaniya	مبارك الكبير Mubarak Al-Kabeer	الجهراء Al-Jahraa	الأحمدي Al-Ahmadi	حولي Hawalli	العاصمة Capital	الجهة Side	نوع الإجراء Type of procedure
%58.0	256	29	33	51	43	80	20	أمر منع سفر Order of prevention of travel	
%42.0	185	34	15	36	26	47	27	أمر رفع منع سفر Order of cancelling a prevention of travel	
-								محضر إثبات حالة Record proof case	
%100.00	441	63	48	87	69	127	47	الإجمالي الكلي General total	

Table (10)

Number of procedures in the department by side and type of procedure during July 2022.

جدول (10)  
عدد إجراءات الإدارة حسب الجهة ونوع الإجراء خلال شهر يوليو 2022م.

الإجمالي Total	المطار Airport	الفروانية Al-Farwaniya	مبارك الكبير Mubarak Al-Kabeer	الجهراء Al-Jahraa	الأحمدي Al-Ahmadi	حوالي Hawalli	العاصمة Capital	الجهة Side	نوع الإجراء Type of procedure
314938	3190	57886	22881	31747	46559	54905	97770		الإجراءات المنفذة Accomplished procedures
10110	3190	1481	318	1038	762	1055	2266		منع السفر Prevention of travel
7311		902	104	211	704	922	4468		الإيجارات Leases
1678		366	104	152	295	286	475		التراكتات Inheritance
56461		8486	6729	6633	9085	9942	15586		تنفيذ محكمة الأسرة Family court execution
441		63	48	87	69	127	47		منع السفر في محاكم الأسرة Prevention of travel in Family courts

Table (11)

The total production of image system for all sides during July 2022.

جدول (11)  
إجمالي الإنتاجية لمستخدمي نظام المسح الضوئي لكافة الجهات خلال شهر يوليو 2022م.

عدد الصفحات Number of pages	عدد الوثائق Number of documents	الجهة Side
43202	7810	العاصمة Capital
9112	1980	حوالي Hawalli
23678	5134	الفروانية Al-Farwaniya
17267	4337	الجهراء Al-Jahraa
21594	4080	الأحمدي Al-Ahmadi
8490	2245	مبارك الكبير Mubarak Al-Kabeer
3284	649	مركز التوزيع Al-nuwiseeb office
38	26	مركز السالمي Al-salmi center
4	2	مكتب الصليبية Al-sulaibiya office
2095	550	مركز المطار Airport center
3815	1189	تنفيذ محكمة الأسرة (العاصمة) Family court execution (Capital)
4101	1092	تنفيذ محكمة الأسرة (الجهراء) Family court execution (Al-Jahraa)
11686	1703	تنفيذ محكمة الأسرة (الفروانية) Family court execution (Al-Farwaniya)
4120	803	تنفيذ محكمة الأسرة (الأحمدي) Family court execution (Al-Ahmadi)
4317	1415	تنفيذ محكمة الأسرة (حوالي) Family court execution (Hawalli)
11814	1739	تنفيذ محكمة الأسرة (مبارك الكبير) Family court execution (Mubarak Al-Kabeer)
168617	34754	الإجمالي الكلي General total

## التحليل الإحصائي لإنجازات الإدارة العامة للتنفيذ

### أولاً : قسم التنفيذ:

#### من جدول (1) يتضح ما يلي:

- بلغ إجمالي إجراءات قسم التنفيذ المختلفة 314938 إجراء خلال شهر يوليو 2022م موزعة كالتالي:

#### 1. نوع الإجراء:

- تشكل إجراءات طلب حجز تنفيذي بما للمدين لدى الغير العدد الأكبر من الإجراءات حيث بلغت نسبتها 29.8%، بينما شكلت إجراءات فتح ملف (لتعديل نفقة) أقل الإجراءات عدداً بنسبة 0.03%.

#### 2. الجهة:

- تشكل إجراءات فرع العاصمة العدد الأكبر من حيث عدد الإجراءات خلال هذا الشهر حيث بلغت نسبتها 31.0%، ثم إجراءات فرعي الفروانية وحولي بنسبة 18.4% و 17.4% على الترتيب، يليهما فرع الأحمدى بنسبة 14.8%، ثم فرعي الجهراء ومبارك الكبير بنسبة 10.1% و 7.3% على الترتيب، وأخيراً فرع المطار بنسبة 1.0%.

#### 3. تحليل مقارنة:

• مقارنة إجراءات أقسام التنفيذ خلال شهر يوليو 2022م بنفس الشهر من العام السابق يتضح ما يلي:

- ارتفع إجمالي عدد الإجراءات خلال هذا الشهر بنسبة 31.3% عن الشهر المناظر له من العام السابق وذلك بسبب ارتفاع عدد الإجراءات في معظم الفروع حيث بلغت أعلى نسبة ارتفاع في فرع الفروانية بنسبة 50.4%، يليه فرعي الجهراء والأحمدى بنسبة 43.0% و 40.6% على الترتيب، ثم فرع العاصمة بنسبة 27.5%، وأخيراً فرعي حولي ومبارك الكبير بنسبة 25.8% و 24.8% على الترتيب.

- بينما جاء الانخفاض فقط في عدد إجراءات فرع المطار بنسبة 56.9% خلال هذا الشهر عن الشهر المناظر له من العام السابق.

ثانياً: قسم منع السفر:من جدول (2) يتضح ما يلي:

- بلغ إجمالي إجراءات أقسام منع السفر المختلفة 10110 إجراءات خلال شهر يوليو 2022م موزعة كالتالي:

1. نوع الإجراء:

- بلغت إجراءات أمر منع سفر 3372 إجراءً ونسبة 33.4% وهي النسبة الأكبر من الإجراءات، ثم إجراءات أمر رفع منع سفر بنسبة 32.5%، في حين شكلت إخطار بتنفيذ حكم أقل الإجراءات عدداً بنسبة 0.02% خلال هذا الشهر.

2. الجهة:

- تشكل إجراءات فرع المطار العدد الأكبر من حيث عدد الإجراءات حيث بلغت نسبتها 31.6% من إجمالي إجراءات الفروع، ثم فرع العاصمة بنسبة 22.4%، يليه فرع الفروانية بنسبة 14.6%، ثم فرعي حولي والجهراء بنسبة 10.4% و 10.3% على الترتيب، يليهما فرع الأحمدى بنسبة 7.5%، وأخيراً فرع مبارك الكبير بنسبة 3.2%.

3. تحليل مقارنة:

• بمقارنة إجراءات أقسام منع السفر خلال شهر يوليو 2022م بنفس الشهر من العام السابق يتضح ما يلي:

- ارتفع إجمالي عدد الإجراءات خلال هذا الشهر بنسبة 28.1% عن الشهر المناظر له من العام السابق وذلك بسبب ارتفاع عدد الإجراءات في بعض الفروع، حيث بلغت أعلى نسبة ارتفاع في فرع العاصمة بنسبة 290.7%، يليه فرع الجهراء بنسبة 132.2%، ثم فرع حولي بنسبة 44.9%، وأخيراً فرع الفروانية بنسبة 22.1%.

- بينما انخفض إجمالي عدد الإجراءات في فرع الأحمدى بنسبة 15.1%، ثم فرعي المطار ومبارك الكبير بنسبة 12.8% و 12.6% على الترتيب خلال هذا الشهر عن الشهر المناظر له من العام السابق.



ثالثاً: قسم الإيجارات:من جدول (3) يتضح ما يلي:

- بلغ إجمالي إجراءات أقسام الإيجارات 7311 إجراء خلال شهر يوليو 2022م موزعة كالتالي:

1. نوع الإجراء:

- جاءت إجراءات إيصال توريد في المرتبة الأولى خلال هذا الشهر بعدد 3975 إجراءات ونسبة 54.6%، بينما جاءت إجراءات استمارة قيد في المرتبة الأخيرة بعدد 4 إجراءات ونسبة 0.05%.

2. الجهة:

- تشكل إجراءات فرع العاصمة العدد الأكبر من حيث عدد الإجراءات بنسبة 61.1% من إجمالي إجراءات الفروع، ثم فرعي حولي والفروانية بنسبة 12.6% و 12.3% على الترتيب، يليهما فرع الأحمدى بنسبة 9.6%، وأخيراً فرعي الجهراء ومبارك الكبير بنسبة 2.9% و 1.4% على الترتيب.

3. تحليل مقارنة:

• بمقارنة إجراءات أقسام الإيجارات خلال شهر يوليو 2022م مع نفس الشهر من العام السابق يتضح ما يلي:

- ارتفع إجمالي عدد الإجراءات خلال هذا الشهر بنسبة 29.6% عن الشهر المناظر له من العام السابق وذلك بسبب ارتفاع عدد الإجراءات في جميع الفروع حيث بلغت أكثر نسبة ارتفاع في فرع الفروانية بنسبة 181.0%، يليه فرع الجهراء بنسبة 160.5%، ثم فرع حولي بنسبة 114.4%، ثم فرع الأحمدى بنسبة 47.0%، يليه فرع مبارك الكبير بنسبة 25.3%، وأخيراً فرع العاصمة بنسبة 5.2%.

**رابعاً: قسم التركات:****من جدول (4) يتضح ما يلي:**

- **بلغ إجمالي عدد الإجراءات المختلفة بقسم التركات 1678 إجراء خلال شهر يوليو 2022م موزعة كالتالي:**

**1- نوع الإجراء:**

- تشكل إجراءات استمارة صرف وإجراءات أمر تأكيد صرف النسبة الأعلى من إجمالي إجراءات قسم التركات ونسبة 31.3% لكلٍ منهما خلال هذا الشهر، يليهما إجراء إذن صرف بنسبة 31.2%.
- جاءت أقل الإجراءات عدداً في إجراءات ملفات تم تنفيذها وإجراءات إعادة فتح ملف تم تنفيذه بنسبة 0.1% لكلٍ منهما.

**2- الجهة:**

- تشكل إجراءات فرع العاصمة العدد الأكبر من حيث عدد الإجراءات حيث بلغت نسبتها 28.3% من إجمالي إجراءات الفروع، ثم فرع الفروانية بنسبة 21.8%، يليه فرعي الأحمدى وحولي بنسبة 17.6% و 17.0% على الترتيب، ثم فرع الجهراء بنسبة 9.1%، وأخيراً فرع مبارك الكبير بنسبة 6.2%.

**خامساً: قسم الإعلان:****من جدول (7) يتضح ما يلي:****1. نوع الإجراء:**

- بلغ إجمالي عدد الأوراق القضائية الواردة خلال هذا الشهر 8869 ورقة أعلن منها 6763 ورقة أي بنسبة 76.3% من إجمالي الوارد، وتم إنجاز 7183 أوراق وبنسبة 81.0% من إجمالي الوارد، وبمقارنة هذه الأرقام مع الشهر المناظر له من العام السابق يتضح ما يلي:

• انخفض عدد الأوراق القضائية المعلنة خلال هذا الشهر مقارنة بنظيرها من العام السابق بمقدار 1192 ورقة وبنسبة 15.0%.

• انخفض عدد الأوراق القضائية المنجزة خلال هذا الشهر مقارنة بنظيرها من العام السابق بمقدار 1547 ورقة وبنسبة 17.7%.

**2. الجهة:****أ- نسبة الأوراق القضائية المنجزة للواردة:**

- ارتفعت نسبة الأوراق القضائية المنجزة للواردة خلال هذا الشهر عن نظيرها من العام السابق بنسبة 12.0%، وذلك بسبب ارتفاعها في جميع المحافظات، حيث ارتفعت في محافظة حولي بنسبة 23.2% وهي الأكثر ارتفاعاً، ثم محافظة الجهراء بنسبة 18.7%، تليها محافظة الأحمدية بنسبة 14.4%، ثم محافظة الفروانية بنسبة 9.6%، تليها محافظة مبارك الكبير بنسبة 3.8%، وأخيراً محافظة العاصمة بنسبة 1.4%.

**ب- نسبة الأوراق القضائية المعلنة للواردة:**

- ارتفعت نسبة الأوراق القضائية المعلنة للواردة خلال هذا الشهر عن نظيرها من العام السابق بنسبة 13.5%، وذلك بسبب ارتفاعها في جميع المحافظات، حيث ارتفعت في محافظة الجهراء بنسبة 25.5% وهي الأكثر ارتفاعاً، ثم محافظة حولي بنسبة 22.9%، تليها محافظة الأحمدية بنسبة 14.4%، ثم محافظة الفروانية بنسبة 12.6%، وأخيراً محافظتي مبارك الكبير والعاصمة بنسبة 4.9% و 3.4% على الترتيب.

سادساً: تنفيذ محكمة الأسرة:من جدول (8) يتضح ما يلي:

- بلغ إجمالي عدد الإجراءات 56461 إجراء خلال شهر يوليو 2022م موزعة كالتالي:

1. نوع الإجراء:

- جاءت إجراءات إذن صرف في المرتبة الأولى من إجمالي الإجراءات خلال هذا الشهر ونسبة 37.0%، بينما جاءت إجراءات طلب حجز تنفيذي الأقل عدداً ونسبة 0.002% خلال هذا الشهر.

2. الجهة:

- تشكل معاملات فرع العاصمة النسبة الأكبر من عدد الإجراءات خلال هذا الشهر ونسبة 27.6%، ثم فرع حولي بنسبة 17.6%، يليه فرعي الاحمدي والفروانية بنسبة 16.1% و 15.0% على الترتيب، وأخيراً فرعي مبارك الكبير والجهراء بنسبة 11.9% و 11.7% على الترتيب.

3. تحليل مقارنة:

• وبمقارنة إجراءات تنفيذ محكمة الأسرة شهر يوليو 2022م بنفس الشهر من العام السابق يتضح ما يلي:

- ارتفع إجمالي عدد الإجراءات خلال هذا الشهر بنسبة 31.3% عن الشهر المناظر له من العام السابق وذلك بسبب ارتفاع عدد الإجراءات في جميع الفروع حيث بلغت أعلى نسبة ارتفاع في فرع الجهراء بنسبة 44.8%، ثم فرع مبارك الكبير بنسبة 37.6%، يليه فرعي حولي والاحمدي بنسبة 35.2% و 34.5% على الترتيب، ثم فرع الفروانية بنسبة 28.9%، وأخيراً فرع العاصمة بنسبة 22.8% خلال هذا الشهر عن الشهر المناظر له من العام السابق.