

جدول (1)  
عدد القضايا غير الجزائية الواردة والمنظورة والمؤجلة والمفصول فيها بالمحكمة الكلية والمحاكم الجزئية حسب نوع القضية خلال شهر مارس 2022م.

Table (1)  
Number of received, considered, adjourned and decided non-penal cases in court of first instance and its particles by type of case during March 2022.

نسبة القضايا المفصول فيها إلى القضايا المنظورة Ratio of decided cases to considered cases	المتداول العام General current	القضايا المفصول فيها Decided cases						قضايا الإحالة Submission cases	القضايا المؤجلة Adjourned cases	القضايا المنظورة Considered cases		القضايا الواردة Received cases		نوع القضية Type of case
		النسبة للإجمالي Ratio to the total	الجملة Total	وقف Suspense	تمهدي Provisional	قطعي Absolute	شطب Deletion			النسبة للإجمالي Ratio to the total	عدد القضايا No. of cases	النسبة للإجمالي Ratio to the total	عدد القضايا No. of cases	
%35.2	3009	%4.4	693	15	105	549	24	6	1270	%4.6	1969	%5.8	587	إداري Administrative
-	1	%0.0	0							%0.0	0	%0.0	0	أحوال شخصية / نسب + مواريث Personal status / Attribution + Legacies
-	28	%0.0	0							%0.0	0	%0.0	0	أحوال شخصية + جعفري Personal status + Jaafari
%37.3	2126	%6.4	999	184	192	583	40	5	1673	%6.3	2677	%4.4	449	مدني كلي Totally civil
%46.2	1933	%11.3	1770	223	171	1153	223	39	2019	%9.0	3828	%11.7	1189	إيجارات كلي Totally rent
%26.7	6711	%10.7	1679	180	568	774	157	3	4614	%14.8	6296	%8.4	854	عمالي كلي Totally labor
%40.9	266	%1.0	152	48	21	69	14	1	219	%0.9	372	%1.2	117	تجاري مدني جزئي حكومة Commercial semi civil of government
%36.5	10825	%23.4	3661	562	681	2149	269	28	6340	%23.5	10029	%21.2	2143	تجاري مدني جزئي Commercial semi civil
%33.2	3445	%8.7	1357	192	289	809	67	26	2705	%9.6	4088	%8.2	830	تجاري مدني كلي حكومة Commercial totally civil of government
%34.5	8651	%18.9	2963	505	631	1670	157	39	5581	%20.1	8583	%16.1	1634	تجاري كلي Totally commercial
%94.7	39	%0.6	90			83	7	1	4	%0.2	95	%1.3	133	الإعفاء من الرسوم Exception from fees
%66.3	694	%3.1	487	41	6	382	58	5	242	%1.7	734	%4.4	450	التظلمات Grievances
%40.6	337	%1.1	168	12	1	143	12		246	%1.0	414	%2.0	201	استئناف مستعجل Urgent appeal
%38.8	1540	%3.6	559	32	73	433	21	1	882	%3.4	1442	%5.5	555	استئناف جزئي Semi appeal
%45.3	518	%1.1	167	33	36	72	26		202	%0.9	369	%0.9	96	إثبات حالة مستعجل إدارة الخبراء Proof urgent condition in expert department
%58.9	676	%5.3	836	94	16	571	155	10	573	%3.3	1419	%7.9	804	مستعجل Urgent
%19.0	564	%0.4	63	26	5	20	12	1	268	%0.8	332	%0.8	84	البيوع Sales
%20.0	16	%0.03	4			4		6	10	%0.05	20	%0.1	6	إفلاس Bankruptcy
%36.7	41379	%100.0	15648	2147	2795	9464	1242	171	26848	%100.0	42667	%100.0	10132	الإجمالي الكلي General total

Note: Some circuits that consider the family disputes cases has been transferred to Family Court.

Note: Urgent cases and totally rents include morning and evening circuits.

ملاحظة: تم نقل بعض الدوائر التي تنظر بقضايا المنازعات الأسرية لمحكمة الأسرة.

ملاحظة: قضايا مستعجل والإيجارات الكلية تشمل الدوائر الصباحية والمسائية.

جدول (2) عدد القضايا غير الجزائية الواردة والمنظورة والمؤجلة والمفصول فيها في المحكمة الكلية حسب المحكمة خلال شهر مارس 2022م.

Table (2) Number of received, considered, adjourned and decided non-penal cases in court of first instance by the court during March 2022.

نسبة القضايا المفصول فيها إلى القضايا المنظورة Ratio of decided cases to considered cases	المتداول العام General current	القضايا المفصول فيها Decided cases						قضايا الإحالة Submission cases	القضايا المؤجلة Adjourned cases	القضايا المنظورة Considered cases		القضايا الواردة Received cases		المحكمة Court
		النسبة للإجمالي Ratio to the total	الجملة Total	وقف Suspense	تجهدي Provisional	قطعي Absolute	شطب Deletion			النسبة للإجمالي Ratio to the total	عدد القضايا No. of cases	النسبة للإجمالي Ratio to the total	عدد القضايا No. of cases	
%35.6	30369	%63.6	9949	1367	1828	6105	649	120	17883	%65.5	27952	%64.5	6532	العاصمة Capital
%39.2	3372	%12.1	1897	319	300	1074	204	15	2930	%11.3	4842	%11.9	1201	حولي Hawalli
%38.6	3390	%10.2	1590	265	239	931	155	11	2518	%9.7	4119	%9.8	992	الفروانية Al-Farwaniya
%38.6	3087	%10.3	1605	141	303	988	173	25	2531	%9.8	4161	%10.4	1057	الأحمدي Al-Ahmadi
%38.2	1079	%3.7	574	45	123	345	61		930	%3.5	1504	%3.2	320	الجهراء Al-Jahraa
%37.1	82	%0.2	33	10	2	21			56	%0.2	89	%0.3	30	أسواق المال Capital markets
%36.7	41379	%100.0	15648	2147	2795	9464	1242	171	26848	%100.0	42667	%100.0	10132	الإجمالي الكلي General total

شكل (1) عدد القضايا غير الجزائية الواردة والمنظورة والمفصول فيها بالمحكمة الكلية حسب المحكمة خلال شهر مارس 2022م

Chart (1) Number of received, considered and decided non-penal cases in court of first instance by the court during March 2022

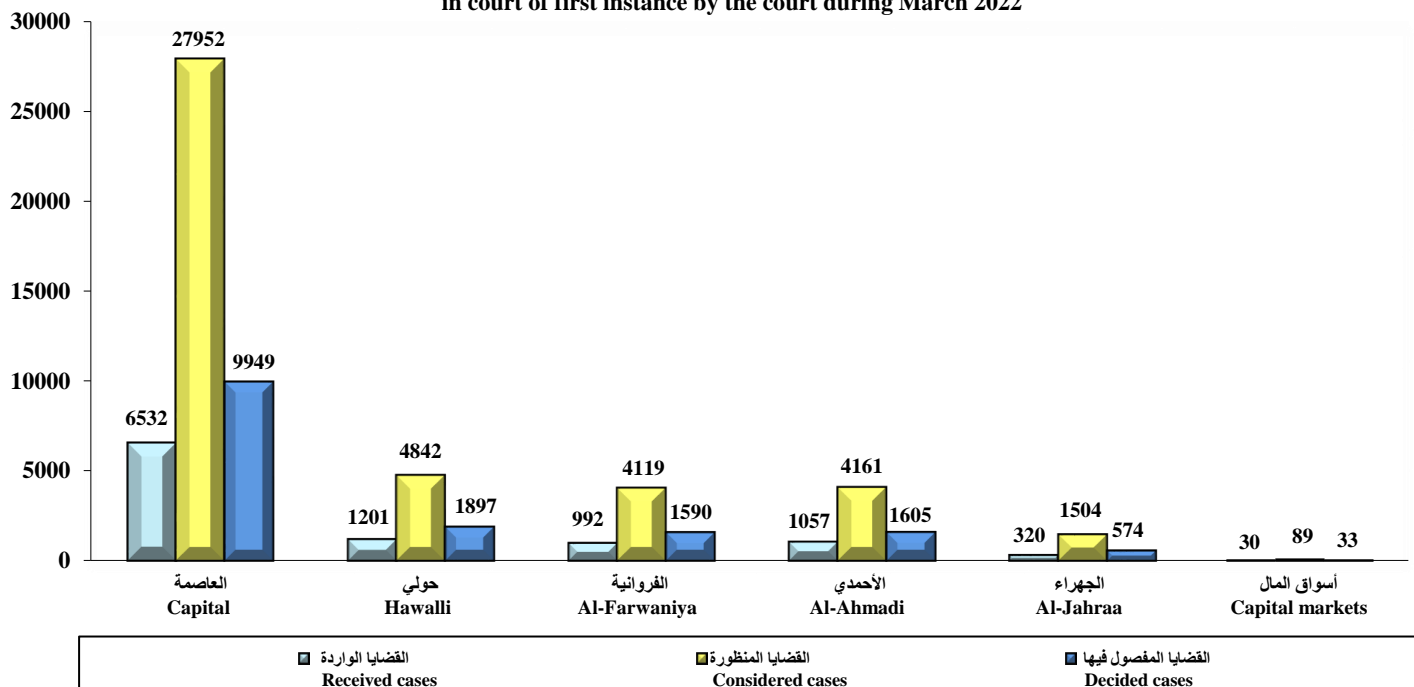


Table (3)  
Number of non-penal cases in court of first instance  
by the court and type of case during March 2022.

جدول (3)  
عدد القضايا غير الجزائية في المحكمة الكلية حسب المحكمة ونوع القضية خلال  
شهر مارس 2022م.

أولاً : العاصمة

First : Capital

نسبة القضايا المفصول فيها إلى القضايا المنظورة Ratio of decided cases to considered cases	المتداول العام General current	القضايا المفصول فيها Decided cases						قضايا الإحالة Submission cases	القضايا المؤجلة Adjourned cases	القضايا المنظورة Considered cases		القضايا الواردة Received cases		نوع القضية Type of case
		النسبة للإجمالي Ratio to the total	الجملة Total	وقف Suspense	تجهدي Provisional	قطعي Absolute	شطب Deletion			النسبة للإجمالي Ratio to the total	عدد القضايا No. of cases	النسبة للإجمالي Ratio to the total	عدد القضايا No. of cases	
%35.3	2997	%6.9	691	15	105	547	24	6	1261	%7.0	1958	%8.8	578	إداري Administrative
-	1	%0.0	0							%0.0	0	%0.0	0	أحوال شخصية ( نسب + موارث) Personal status (Attribution +Legacies)
-	11	%0.0	0							%0.0	0	%0.0	0	أحوال شخصية + جعفري Personal status + Jaafari
%37.3	2126	%10.0	999	184	192	583	40	5	1673	%9.6	2677	%6.9	449	مدني كلي Totally civil
%43.7	277	%2.3	232	34	19	153	26	11	288	%1.9	531	%2.5	164	إيجارات كلي Totally rent
%24.7	3046	%6.6	655	84	189	329	53	2	1991	%9.5	2648	%4.6	303	عمالي كلي Totally labor
%40.9	266	%1.5	152	48	21	69	14	1	219	%1.3	372	%1.8	117	تجاري مدني جزئي حكومة Commercial semi civil of government
%33.9	7018	%15.2	1511	183	344	872	112	11	2931	%15.9	4453	%15.8	1032	تجاري مدني جزئي Commercial semi civil
%33.1	3375	%13.3	1327	182	287	791	67	26	2659	%14.4	4012	%12.4	809	تجاري مدني كلي حكومة Commercial totally civil of government
%34.5	8651	%29.8	2963	505	631	1670	157	39	5581	%30.7	8583	%25.0	1634	تجاري كلي Totally commercial
%94.7	39	%0.9	90			83	7	1	4	%0.3	95	%2.0	133	الإعفاء من الرسوم Exception from fees
%66.3	694	%4.9	487	41	6	382	58	5	242	%2.6	734	%6.9	450	التظلمات Grievances
%38.1	236	%1.0	101	7	1	88	5		164	%0.9	265	%2.0	131	استئناف مستعجل Urgent appeal
%44.2	780	%2.5	246	11	22	210	3		310	%2.0	556	%3.4	220	استئناف جزئي Semi appeal
%59.8	272	%4.3	428	47	6	304	71	6	282	%2.6	716	%6.5	422	مستعجل Urgent
%19.0	564	%0.6	63	26	5	20	12	1	268	%1.2	332	%1.3	84	البيوع Sales
%20.0	16	%0.04	4			4		6	10	%0.07	20	%0.1	6	إفلاس Bankruptcy
%35.6	30369	%100.0	9949	1367	1828	6105	649	120	17883	%100.0	27952	%100.0	6532	الإجمالي Total

Note: Some circuits that consider the family disputes cases has been transferred to Family Court.

ملاحظة: تم نقل بعض الدوائر التي تنظر بقضايا المنازعات الأسرية لمحكمة الأسرة.  
ملاحظة: قضايا مستعجل تشمل الدوائر الصباحية والمسائية.

Note: Urgent cases include morning and evening circuits.

## Second : Hawalli court

## ثانياً : محكمة حولي

نسبة القضايا المفصول فيها إلى القضايا المنظورة Ratio of decided cases to considered cases	المتداول العام General current	القضايا المفصول فيها Decided cases						قضايا الإحالة Submission cases	القضايا الموجبة Adjourned cases	القضايا المنظورة Considered cases		القضايا الواردة Received cases		نوع القضية Type of case
		النسبة للإجمالي Ratio to the total	الجملة Total	وقف Suspense	تهددي Provisional	قطعي Absolute	شطب Deletion			النسبة للإجمالي Ratio to the total	عدد القضايا No. of cases	النسبة للإجمالي Ratio to the total	عدد القضايا No. of cases	
-	1	%0.0	0							%0.0	0	%0.0		أحوال شخصية + جعفري Personal status + Jaafari
%45.4	790	%34.5	654	89	59	418	88	6	782	%29.8	1442	%35.3	424	إيجارات كلي Totally rent
%28.4	1090	%17.5	332	32	136	124	40	1	837	%24.2	1170	%19.2	231	عمالي كلي Totally labor
%39.0	1183	%35.2	667	162	94	362	49	7	1035	%35.3	1709	%24.4	293	تجاري مدني جزئي Commercial semi civil
%32.5	24	%0.7	13			11	2		27	%0.8	40	%1.9	23	استئناف مستعجل Urgent appeal
%33.9	203	%4.3	81	9	10	60	2		158	%4.9	239	%8.2	99	استئناف جزئي Semi appeal
%62.0	81	%7.9	150	27	1	99	23	1	91	%5.0	242	%10.9	131	مستعجل Urgent
%39.2	3372	%100.0	1897	319	300	1074	204	15	2930	%100.0	4842	%100.0	1201	الإجمالي Total

Note: Some circuits that consider the family disputes cases has been transferred to Family Court.

Note: Totally rent include morning and evening circuits.

ملاحظة: تم نقل بعض الدوائر التي تنظر بقضايا المنازعات الأسرية لمحكمة الأسرة .  
ملاحظة: قضايا إيجارات كلي تشمل الدوائر الصباحية والمسائية .

## Third : Al-Farwaniya court

## ثالثاً : محكمة الفروانية

نسبة القضايا المفصول فيها إلى القضايا المنظورة Ratio of decided cases to considered cases	المتداول العام General current	القضايا المفصول فيها Decided cases						قضايا الإحالة Submission cases	القضايا الموجبة Adjourned cases	القضايا المنظورة Considered cases		القضايا الواردة Received cases		نوع القضية Type of case
		النسبة للإجمالي Ratio to the total	الجملة Total	وقف Suspense	تهددي Provisional	قطعي Absolute	شطب Deletion			النسبة للإجمالي Ratio to the total	عدد القضايا No. of cases	النسبة للإجمالي Ratio to the total	عدد القضايا No. of cases	
-	13	%0.0	0							%0.0	0	%0.0		أحوال شخصية + جعفري Personal status + Jaafari
%48.3	350	%22.6	359	60	25	229	45	6	378	%18.0	743	%25.1	249	إيجارات كلي Totally rent
%33.2	938	%15.3	244	33	68	127	16		490	%17.8	734	%9.5	94	عمالي كلي Totally labor
%36.4	1257	%40.6	646	119	101	380	46	4	1126	%43.1	1776	%34.2	339	تجاري مدني جزئي Commercial semi civil
%43.6	32	%1.5	24	2		19	3		31	%1.3	55	%1.8	18	استئناف مستعجل Urgent appeal
%32.2	193	%5.6	89	4	9	71	5		187	%6.7	276	%10.4	103	استئناف جزئي Semi appeal
%45.3	518	%10.5	167	33	36	72	26		202	%9.0	369	%9.7	96	اثبات حالة مستعجل في إدارة الخبراء Proof urgent condition in Expert department
%36.7	89	%3.8	61	14		33	14	1	104	%4.0	166	%9.4	93	مستعجل Urgent
%38.6	3390	%100.0	1590	265	239	931	155	11	2518	%100.0	4119	%100.0	992	الإجمالي Total

Note: Some circuits that consider the family disputes cases has been transferred to Family Court.

ملاحظة: تم نقل بعض الدوائر التي تنظر بقضايا المنازعات الأسرية لمحكمة الأسرة .

## Fourth : Al-Ahmadi court

نسبة القضايا المفصول فيها إلى القضايا المنظورة Ratio of decided cases to considered cases	المتداول العام General current	القضايا المفصول فيها Decided cases						قضايا الإحالة Submission cases	القضايا المؤجلة Adjourned cases	القضايا المنظورة Considered cases		القضايا الواردة Received cases		نوع القضية Type of case
		النسبة للإجمالي Ratio to the total	الجملة Total	وقف Suspense	تمهدي Provisional	قطعي Absolute	شطب Deletion			النسبة للإجمالي Ratio to the total	عدد القضايا No. of cases	النسبة للإجمالي Ratio to the total	عدد القضايا No. of cases	
-	1	%0.0	0							%0.0	0	%0.0		أحوال شخصية + جعفري Personal status + Jaafari
%47.4	455	%28.3	455	39	64	297	55	16	489	%23.1	960	%28.0	296	إيجارات كلي Totally rent
%27.4	1175	%20.7	333	24	117	152	40		883	%29.2	1216	%16.7	177	عمالي كلي Totally labor
%38.9	1000	%35.4	568	64	88	375	41	6	887	%35.1	1461	%33.4	353	تجاري مدني جزئي Commercial semi civil
%52.9	26	%1.1	18	1		17			16	%0.8	34	%1.9	20	استئناف مستعجل Urgent appeal
%36.6	228	%6.5	104	8	26	66	4	1	179	%6.8	284	%9.6	101	استئناف جزئي Semi appeal
%61.7	202	%7.9	127	5	8	81	33	2	77	%5.0	206	%10.4	110	مستعجل Urgent
%38.6	3087	%100.0	1605	141	303	988	173	25	2531	%100.0	4161	%100.0	1057	الإجمالي Total

Note: Some circuits that consider the family disputes cases has been transferred to Family Court.

ملاحظة: تم نقل بعض الدوائر التي تنظر بقضايا المنازعات الأسرية لمحكمة الأسرة.

## Fifth : Al-Jahraa court

## خامساً : محكمة الجهراء

نسبة القضايا المفصول فيها إلى القضايا المنظورة Ratio of decided cases to considered cases	المتداول العام General current	القضايا المفصول فيها Decided cases						قضايا الإحالة Submission cases	القضايا المؤجلة Adjourned cases	القضايا المنظورة Considered cases		القضايا الواردة Received cases		نوع القضية Type of case
		النسبة للإجمالي Ratio to the total	الجملة Total	وقف Suspense	تمهدي Provisional	قطعي Absolute	شطب Deletion			النسبة للإجمالي Ratio to the total	عدد القضايا No. of cases	النسبة للإجمالي Ratio to the total	عدد القضايا No. of cases	
-	2	%0.0	0							%0.0	0	%0.0		أحوال شخصية + جعفري Personal status + Jaafari
%46.1	61	%12.2	70	1	4	56	9		82	%10.1	152	%17.5	56	إيجارات كلي Totally rent
%21.8	462	%20.0	115	7	58	42	8		413	%35.1	528	%15.3	49	عمالي كلي Totally labor
%42.7	367	%46.9	269	34	54	160	21		361	%41.9	630	%39.4	126	تجاري مدني جزئي Commercial semi civil
%60.0	19	%2.1	12	2		8	2		8	%1.3	20	%2.8	9	استئناف مستعجل Urgent appeal
%44.8	136	%6.8	39		6	26	7		48	%5.8	87	%10.0	32	استئناف جزئي Semi appeal
%79.3	32	%12.0	69	1	1	53	14		18	%5.8	87	%15.0	48	مستعجل Urgent
%38.2	1079	%100.0	574	45	123	345	61	0	930	%100.0	1504	%100.0	320	الإجمالي Total

Note: Some circuits that consider the family disputes cases has been transferred to Family Court.

ملاحظة: تم نقل بعض الدوائر التي تنظر بقضايا المنازعات الأسرية لمحكمة الأسرة.

## سادساً : محكمة أسواق المال

## Sixth : Capital markets court

نسبة القضايا المفصول فيها إلى القضايا المنظورة Ratio of decided cases to considered cases	المتداول العام General current	القضايا المفصول فيها Decided cases						قضايا الإحالة Submission cases	القضايا الموجبة Adjournd cases	القضايا المنظورة Considered cases		القضايا الواردة Received cases		نوع القضية Type of case
		النسبة للإجمالي Ratio to the total	الجملة Total	وقف Suspense	تجهدي Provisional	قطعي Absolute	شطب Deletion			النسبة للإجمالي Ratio to the total	عدد القضايا No. of cases	النسبة للإجمالي Ratio to the total	عدد القضايا No. of cases	
%18.2	12	%6.1	2			2		9	%12.4	11	%30.0	9	إداري Administrative	
%39.5	70	%90.9	30	10	2	18		46	%85.4	76	%70.0	21	تجاري مدني كلي حكومة Commercial totally civil of government	
%50.0		%3.0	1			1		1	%2.2	2	%0.0		مستعجل Urgent	
%37.1	82	%100.0	33	10	2	21	0	0	%100.0	89	%100.0	30	الإجمالي Total	

Table (4)  
Number of received and decided performance  
orders cases in court of first instance and particle courts  
during March 2022.

جدول (4)  
عدد القضايا الواردة والمفصول فيها لأوامر الأداء بالمحكمة الكلية  
والمحاكم الجزئية خلال شهر مارس 2022م.

الإجمالي Total	نوع الإجراء Type of procedure						نوع القضية Type of case	المحكمة Court
	أمر منع سفر Ordered of prevention of travel	أمر حجز تحفظي Impounded order	أمر حجز تحفظي جزئي Semi impounded order	أمر على عريضه Ordered on a petition	أمر أداء جزئي Semi performance order	أمر أداء كلي Totally performance order		
6355	39	29		96	5547	644	القضايا الواردة Received cases	العاصمة Capital
6352	35	26		89	6144	58	القضايا المفصول فيها Decided cases	
157					106	51	القضايا الواردة Received cases	حولي Hawalli
134					93	41	القضايا المفصول فيها Decided cases	
198					132	66	القضايا الواردة Received cases	الفروانية Al-Farwaniya
189					133	56	القضايا المفصول فيها Decided cases	
159					126	33	القضايا الواردة Received cases	الأحمدي Al-Ahmadi
111					88	23	القضايا المفصول فيها Decided cases	
78					60	18	القضايا الواردة Received cases	الجهراء Al-Jahraa
71					54	17	القضايا المفصول فيها Decided cases	
6947	39	29	0	96	5971	812	القضايا الواردة Received cases	الإجمالي Total
6857	35	26	0	89	6512	195	القضايا المفصول فيها Decided cases	

Note: The semi impounded order cases were added to the performance orders starting from September 2021.

ملاحظة: تم إضافة قضايا أمر حجز تحفظي جزئي لأوامر الأداء ابتداءً من شهر سبتمبر 2021م.

Table (5)

Number of received, considered and decided non-penal cases in court of first instance by the court during March 2022 in comparisons with the same month from the last year.

جدول (5) عدد القضايا غير الجزائية الواردة والمنظورة والمفصول فيها بالمحكمة الكلية حسب المحكمة خلال شهر مارس 2022 مقارناً بنفس الشهر من العام السابق.

القضايا المفصول فيها Decided cases			القضايا المنظورة Considered cases			القضايا الواردة Received cases			المحكمة Court
نسبة التغير Change ratio	مارس 2021 March 2021	مارس 2022 March 2022	نسبة التغير Change ratio	مارس 2021 March 2021	مارس 2022 March 2022	نسبة التغير Change ratio	مارس 2021 March 2021	مارس 2022 March 2022	
%6.8-	10680	9949	%7.8-	30317	27952	%0.3	6513	6532	العاصمة Capital
%26.0-	2562	1897	%18.7-	5954	4842	%4.5-	1258	1201	حولي Hawalli
%26.1-	2153	1590	%17.1-	4971	4119	%12.9-	1139	992	الفروانية Al-Farwaniya
%14.8-	1884	1605	%7.3-	4488	4161	%17.8	897	1057	الأحمدي Al-Ahmadi
%11.0	517	574	%5.7	1423	1504	%13.5-	370	320	الجهراء Al-Jahraa
%57.1	21	33	%21.9-	114	89	%130.8	13	30	أسواق المال Capital markets
%12.2-	17817	15648	%9.7-	47267	42667	%0.6-	10190	10132	الإجمالي Total

شكل (2) عدد القضايا غير الجزائية الواردة والمنظورة والمفصول فيها بالمحكمة الكلية والمحاكم الجزائية خلال شهر مارس 2022 مقارناً بنفس الشهر من العام السابق

Chart (2) Number of received, considered and decided non-penal cases in court of first instance and particles court during March 2022 in comparisons with the same month from the last year

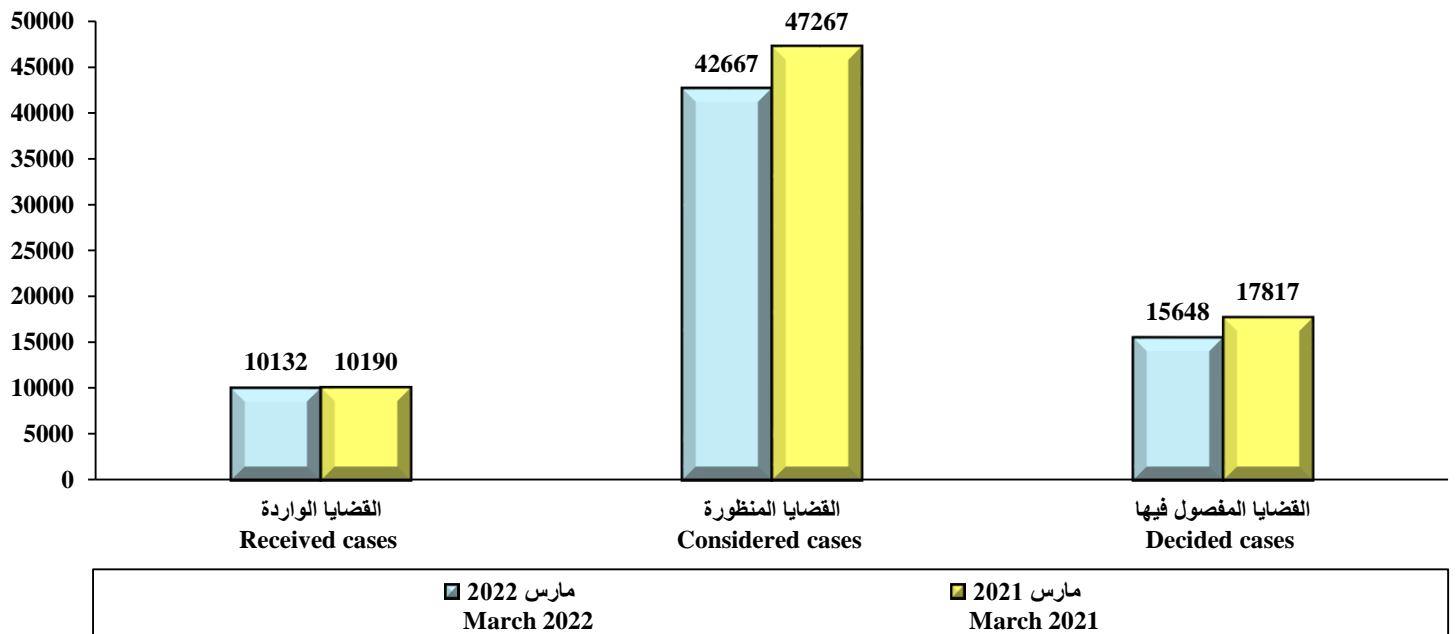




Table (6)

Number of received, considered, adjourned and decided penal cases for felonies circuits and misdemeanors in court of first instance by type of case during March 2022.

جدول (6)

عدد القضايا الجزائية الواردة والمنظورة والمؤجلة والمفصول فيها لدوائر الجنايات والجنح بالمحكمة الكلية حسب نوع القضية خلال شهر مارس 2022م.

نسبة القضايا المفصول فيها الى القضايا المنظورة Ratio of decided cases to considered cases	المتداول العام General current	القضايا المفصول فيها Decided cases					قضايا الإحالة Submission cases	القضايا المؤجلة Adjourned cases	القضايا المنظورة Considered cases	القضايا الواردة Received cases	نوع القضية Type of case
		الجملة Total	وقف Suspense	تعيدي Provisional	قطعي Absolute	شطب Deletion					
%37.5	806	395		3	392		658	1053	210	الجنايات Felonies	
%27.6	89888	1821		2	1819	2	4786	6609	3130	الجنح المستأنفة Appealed misdemeanors	
%44.9	159	44			44		54	98	30	تظلمات الجنح Grievances of misdemeanors	
%44.6		630			630		782	1412	538	جنح مرور Traffic misdemeanors	
%77.6	1285	1055		9	1046	8	297	1360	1219	جنح جوازات Passports misdemeanors	
%33.0	491	140			140		284	424	2	جنح شؤون Affairs misdemeanors	
%25.3	65476	1593			1593		4704	6297	1527	جنح ومخالفات بلدية Municipality misdemeanors and infractions	
%32.4	11515	1867	3	3	1861	1	3893	5761	1502	جنح عادية Ordinary misdemeanors	
%48.9	194	159		5	154		166	325	92	جنح Misdemeanors	
%52.1	6878	802		2	800		736	1538	637	جنح تجارة Trade misdemeanors	
%39.3	811	243			243	1	375	619	205	جنح تقنية معلومات Informations technology misdemeanors	
%62.6	1997	159		1	158	1	94	254	199	جنح أحداث Juveniles misdemeanors	
%54.5	87	18			18		15	33	29	جنح أحداث مستأنفة Juveniles appealed misdemeanors	
%51.2	167	127			127		121	248	83	جنح مفوضة Commissioner misdemeanors	
%33.3	13	3			3		6	9	1	أوامر جزائية لجنح خاصة Penal orders for special misdemeanors	
%34.8	179767	9056	3	25	9028	0	13	16971	9404	الإجمالي الكلي General total	

جنح  
Misdemeanors

Note: Felonies cases and appealed misdemeanors include morning and evening circuits.

Note: Ordinary misdemeanors includes all cases from Capital, Al-Ahmadi, Hawalli and Al-Jahraa courts.

ملاحظة: قضايا الجنايات والجنح المستأنفة تشمل الدوائر الصباحية والمسائية .

ملاحظة: تشمل قضايا الجنح العادية كل من قضايا محاكم العاصمة والأحمدي وحولي والجهراء.

Table (7)

Total number of received, considered, adjourned and decided penal cases in court of first instance by type of case during March 2022.

جدول (7)

إجمالي عدد القضايا الجزائية الواردة والمنظورة والمؤجلة والمفصلة فيها بالمحكمة الكلية حسب نوع القضية خلال شهر مارس 2022م.

نسبة القضايا المفصول فيها إلى القضايا المنظورة Ratio of decided cases to considered cases	المتداول العام General current	القضايا المفصول فيها Decided cases		القضايا المؤجلة Adjourned cases	القضايا المنظورة Considered cases		القضايا الواردة Received cases		نوع القضية Type of case
		النسبة الإجمالي Ratio to the total	عدد القضايا No. of cases		النسبة الإجمالي Ratio to the total	عدد القضايا No. of cases	النسبة الإجمالي Ratio to the total	عدد القضايا No. of cases	
%37.5	806	%4.4	395	658	%4.0	1053	%2.2	210	الجنايات Felonies
%27.6	89888	%20.1	1821	4786	%25.4	6609	%33.3	3130	الجنح المستأنفة Appealed misdemeanors
%37.2	89073	%75.5	6840	11527	%70.6	18378	%64.5	6064	جنح Misdemeanors
%34.8	179767	%100.0	9056	16971	%100.0	26040	%100.0	9404	الإجمالي الكلي General total

شكل (3) إجمالي عدد القضايا الجزائية الواردة والمنظورة والمفصلة فيها بالمحكمة الكلية حسب نوع القضية خلال شهر مارس 2022م

Chart (3) Total number of received, considered and decided penal cases in court of first instance by type of case during March 2022

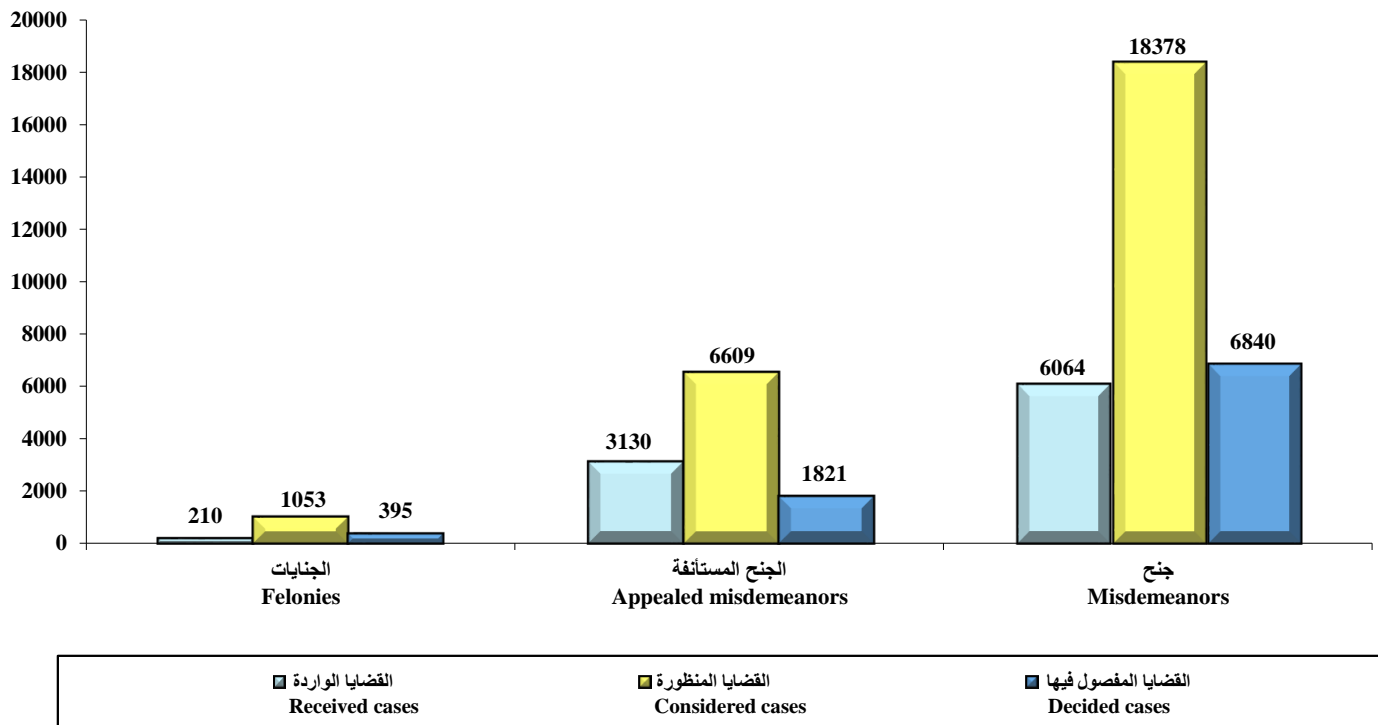


Table (8)

Number of received, considered and decided penal cases in felonies and misdemeanors circles in court of first instance by type of case during March 2022 in comparisons with the same month from the last year.

جدول (8)  
عدد القضايا الجزائية الواردة والمنظورة والمفصول فيها لدوائر الجنايات والجنح بالمحكمة الكلية حسب نوع القضية خلال شهر مارس 2022م مقارنة بنفس الشهر من العام السابق.

القضايا المفصول فيها Decided cases			القضايا المنظورة Considered cases			القضايا الواردة Received cases			نوع القضية Type of case
نسبة التغير Change ratio	مارس 2021 March 2021	مارس 2022 March 2022	نسبة التغير Change ratio	مارس 2021 March 2021	مارس 2022 March 2022	نسبة التغير Change ratio	مارس 2021 March 2021	مارس 2022 March 2022	
%13.2-	455	395	%13.1-	1212	1053	%50.4-	423	210	الجنايات Felonies
%27.8	1425	1821	%52.7	4329	6609	%15.6-	3710	3130	الجنح المستأنفة Appealed misdemeanors
%7.3	41	44	%42.0	69	98	%9.1-	33	30	نظلمات الجنح Grievances of misdemeanors
%33.9-	953	630	%11.8-	1600	1412	%19.0	452	538	جنح مرور Traffic misdemeanors
%111.8	498	1055	%130.5	590	1360	%173.3	446	1219	جنح جوازات Passports misdemeanors
%81.6-	760	140	%73.0-	1568	424	%99.3-	306	2	جنح شؤون Affairs misdemeanors
%44.8	1100	1593	%78.7	3524	6297	%153.2	603	1527	جنح ومخالفات بلدية Municipality misdemeanors and infractions
%9.4-	2061	1867	%6.9	5389	5761	%39.6	1076	1502	جنح عادية Ordinary misdemeanors
%20.9-	201	159	%9.4	297	325	%4.5	88	92	جنح Misdemeanors
%52.5	526	802	%71.1	899	1538	%185.7	223	637	جنح تجارة Trade misdemeanors
%26.6	192	243	%16.6	531	619	%10.2	186	205	جنح تقنية معلومات Informations technology misdemeanors
%21.4	131	159	%2.8	247	254	%114.0	93	199	جنح أحداث Juveniles misdemeanors
%61.7-	47	18	%29.8-	47	33	%34.1-	44	29	جنح أحداث مستأنفة Juveniles appealed misdemeanors
%429.2	24	127	%166.7	93	248	%43.1	58	83	جنح مفوضة Commissioner misdemeanors
%88.9-	27	3	%81.3-	48	9	-		1	*أوامر جزائية لجنح خاصة Penal orders for special misdemeanors
%7.3	8441	9056	%27.4	20443	26040	%21.5	7741	9404	الإجمالي الكلي General total

Note: Felonies and appealed misdemeanors include morning and evening circles.

Note: Ordinary misdemeanors includes all cases from Capital, Al-Ahmadi, Hawalli and Al-Jahraa courts.

ملاحظة: قضايا الجنايات والجنح المستأنفة تشمل الدوائر الصباحية والمسائية.  
ملاحظة: تشمل قضايا الجنح العادية كل من قضايا محاكم العاصمة والأحمدي وحولي والجهراء.

شكل (4) إجمالي عدد القضايا الجزائية الواردة والمنظورة والمفصول فيها لدوائر الجنايات والجنح بالمحكمة الكلية خلال شهر مارس 2022م مقارناً بنفس الشهر من العام السابق

Chart (4) Total number of received, considered and decided penal cases in felonies and misdemeanors circles in court of first instance during March 2022 in comparisons with the same month from the last year

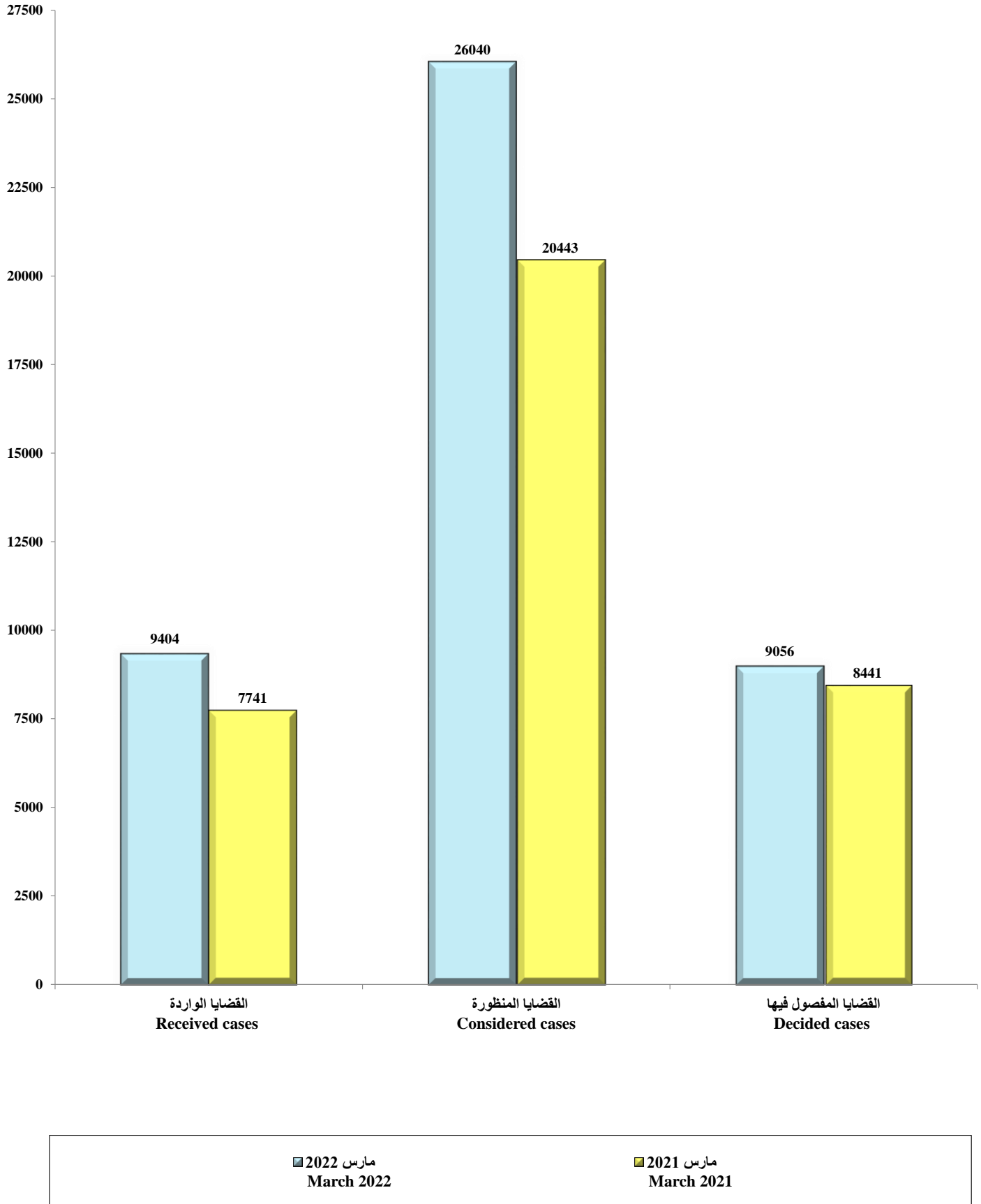


Table (9)

Total number of received, considered, decided and adjourned cases ( penal and non-penal ) in court of first instance during March 2022.

جدول (9)

إجمالي عدد القضايا الجزائية وغير الجزائية الواردة والمنظورة والمفصول فيها والموجلة بالمحكمة الكلية خلال شهر مارس 2022م.

نسبة القضايا المفصول فيها إلى القضايا المنظورة Ratio of decided cases to considered cases	المتداول العام General current	القضايا المفصول فيها Decided cases					قضايا الإحالة Submission cases	القضايا الموجلة Adjourned cases	القضايا المنظورة Considered cases	القضايا الواردة Received cases	نوع القضية Type of cases
		الجملة Total	وقف Suspense	تمهيدي Provisional	قطعي Absolute	شطب Deletion					
%36.7	41379	15648	2147	2795	9464	1242	171	26848	42667	10132	غير الجزائية Non penal
%100.0		6857			6857				6857	6947	أوامر الأداء Performance orders
%45.4	41379	22505	2147	2795	16321	1242	171	26848	49524	17079	اجمالي القضايا غير الجزائية General total of non-penal cases
%34.8	179767	9056	3	25	9028		13	16971	26040	9404	الجزائية Penal
%41.8	221146	31561	2150	2820	25349	1242	184	43819	75564	26483	الإجمالي الكلي للمحكمة الكلية General total of court of first instance

شكل (5) إجمالي عدد القضايا ( الجزائية وغير الجزائية ) الواردة والمنظورة والمفصول فيها بالمحكمة الكلية خلال شهر مارس 2022م

Chart (5) Total number of ( penal and non-penal ) received, considered and decided cases in court of first instance during March 2022

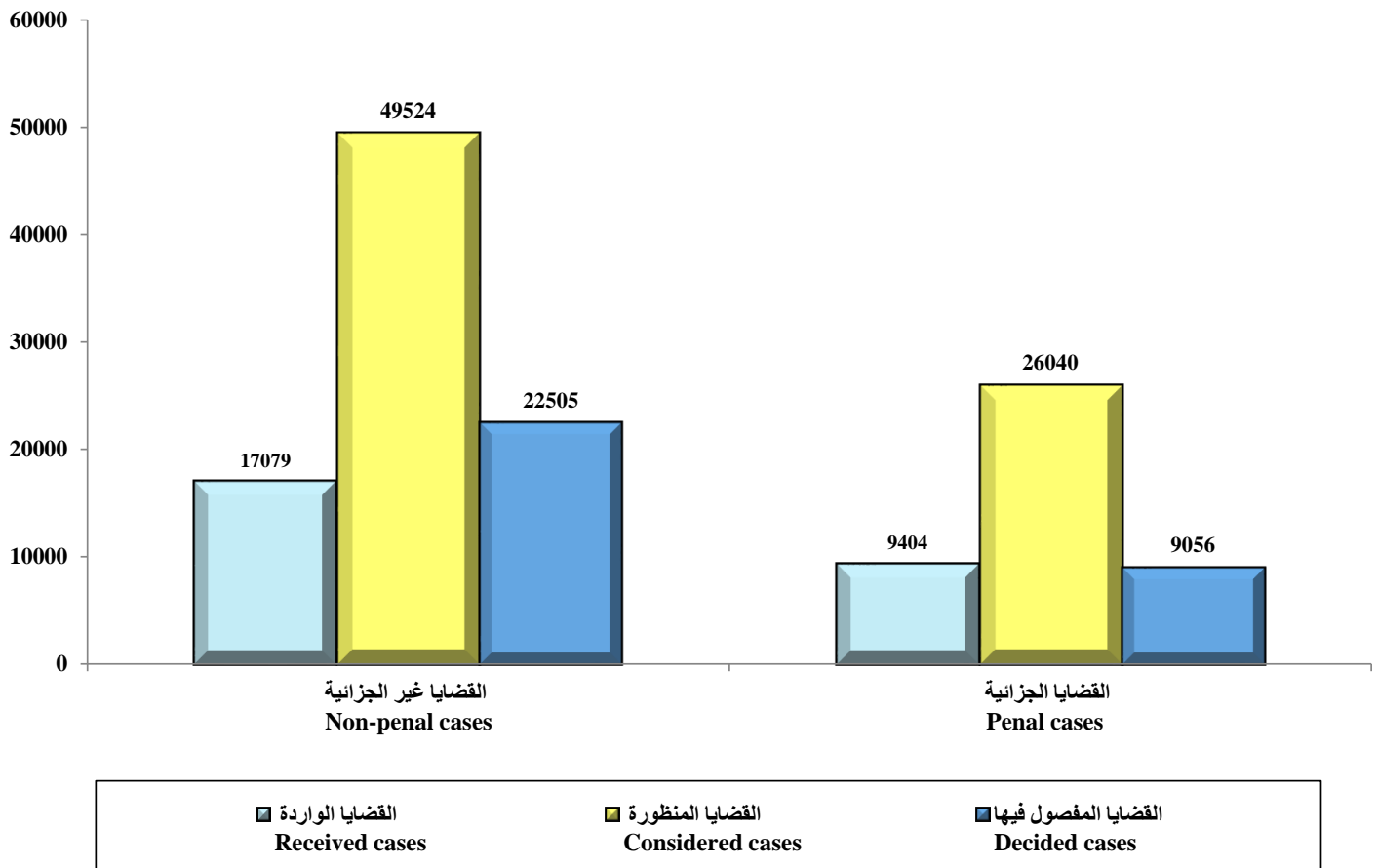


Table (10)

جدول (10)

Number of received and accomplished declarations in declaration section in court of first instance by the court during March 2022.

عدد الإعلانات الواردة والمنجزة في قسم الإعلان بالمحكمة الكلية حسب المحكمة خلال شهر مارس 2022م.

نسبة الإعلانات المنجزة إلى الواردة Ratio of accomplished declarations to considered	إجمالي الإعلانات المتبقية Total of remainder of declarations	إعلانات وزعت ولم يسدد الإفادة Distributed declarations without paid benefits	إجمالي الإعلانات المنجزة Total of accomplished declarations	أعيد Repeated	بلغ عن طريق مخفر Reported through the station	بلغ Reported	إجمالي الإعلانات الواردة Total of received declarations	الإعلانات الجديدة New decralations	الإعلانات المرحلة من فترة سابقة Declarations from the previous period	نوع الإجراء Type of procedure	المحكمة Court
%2.5	509118	2741	13125	1481	333	11311	522243	19271	502972	العاصمة Capital	
%3.5	54874	979	2003	205	438	1360	56877	4793	52084	حولي Hawalli	
%10.2	22595	706	2576	480	177	1919	25171	3845	21326	الأحمدي Al-Ahmadi	
%4.5	17216	215	809	177	117	515	18025	1262	16763	الجهراء Al-Jahraa	
%6.0	114405	2203	7301	1652	1202	4447	121706	15679	106027	الفروانية Al-Farwaniya	
%3.5	718208	6844	25814	3995	2267	19552	744022	44850	699172	الإجمالي الكلي General total	

Note: Declarations of court has been added from August 2021.

ملاحظة: تم إضافة إعلانات المحكمة ابتداء من أغسطس 2021م.