

Table (1) Number of new, considered, adjourned and decided non-penal cases in court of appeal and its branches by type of case during March 2022.

جدول (1) عدد القضايا غير الجزائية الجديدة والمنظورة والمؤجلة والمفصول فيها بمحكمة الاستئناف وفروعها حسب نوع القضية خلال شهر مارس 2022م.

نسبة القضايا المفصول فيها إلى القضايا المنظورة Ratio of decided cases to considered cases	القضايا المؤجلة خارج الفترة Adjourned cases out of the period	القضايا المفصول فيها Decided cases				القضايا المحجوزة من فترة سابقة Blocked cases from the previous period	القضايا المنظورة Considered cases		القضايا المؤجلة من فترة سابقة Adjourned cases from the previous period	القضايا الجديدة خلال الشهر New cases during the month		نوع القضية Type of Case
		النسبة للإجمالي Ratio to the total	الجملة Total	تعمدي Provisional	قطعي Absolute		النسبة للإجمالي Ratio to the total	عدد القضايا No. of cases		النسبة للإجمالي Ratio to the total	عدد القضايا No. of cases	
%43.6	1863	%24.8	986	169	817	702	%32.4	2261	1325	%23.2	936	تجاري Commercial
%59.9	792	%13.1	518	36	482	465	%12.4	865	276	%14.6	589	تجاري مدني كلي حكومة Commercial totally civil of government
%71.1	932	%20.8	825	84	741	601	%16.6	1160	340	%20.3	820	مدني Civil
%100.0	3	%0.1	2	1	1	2	%0.0	2	2	%0.0	0	أحوال شخصية + مواريث Personal status+Legacies
%53.8	965	%17.1	680	101	579	447	%18.1	1263	541	%17.9	722	عمالي Labor
%68.1	416	%9.0	358	10	348	271	%7.5	526	177	%8.6	349	إيجارات Leases
%50.0	1	%0.0	1		1	1	%0.0	2	2	%0.0	0	إدارية Administrative
%65.8	371	%8.3	331	15	316	229	%7.2	503	166	%8.3	337	إدارية (أفراد وعقود) Administrative (Individuals and contracts)
%70.9	271	%6.2	248	6	242	166	%5.0	350	76	%6.8	274	إدارية (موظفين) Administrative (Employees)
%44.4	36	%0.5	20	2	18	13	%0.6	45	34	%0.3	11	قضايا أسواق المال (تجاري - إداري) Capital markets cases (commercial - administrative)
%56.9	5650	%100.0	3969	424	3545	2897	%100.0	6977	2939	%100.0	4038	الإجمالي الكلي General total

شكل (1) عدد القضايا غير الجزائية الجديدة والمنظورة والمفصول فيها بمحكمة الاستئناف وفروعها حسب نوع القضية خلال شهر مارس 2022م

Chart (1) Number of new, considered and decided non-penal cases in court of appeal and its branches by type of case during March 2022

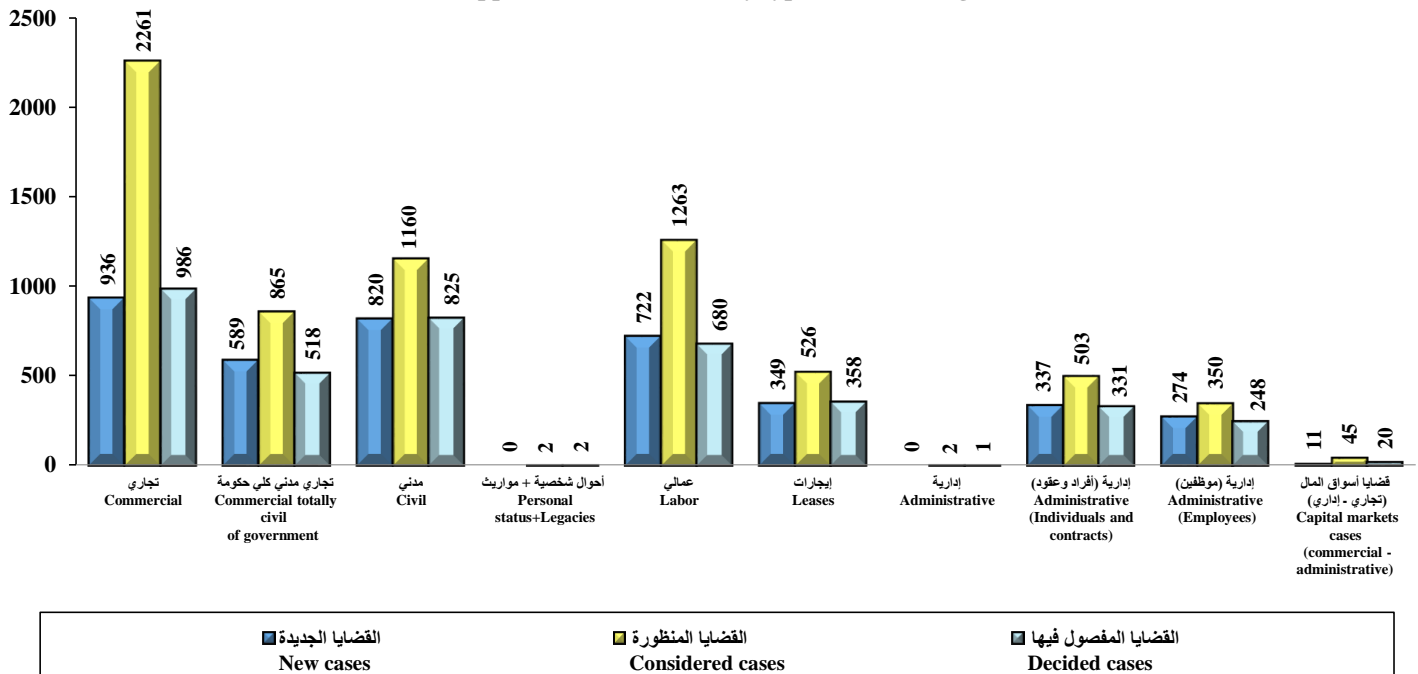


Table (2) Number of new, considered, adjourned and decided penal cases in court of appeal by type of case during March 2022.

جدول (2) عدد القضايا الجزائية الجديدة والمنظورة والمؤجلة والمفصول فيها بمحكمة الاستئناف حسب نوع القضية خلال شهر مارس 2022م.

نسبة القضايا المفصول فيها إلى القضايا المنظورة Ratio of decided cases to considered cases	القضايا المؤجلة خارج الفترة Adjourned cases out of the period	القضايا المفصول فيها Decided cases				القضايا المحجوزة من فترة سابقة Blocked cases from the previous period	القضايا المنظورة Considered cases		القضايا المؤجلة من فترة سابقة Adjourned cases from the previous period	القضايا الجديدة خلال الشهر New cases during the month		نوع القضية Type of Case
		النسبة للإجمالي Ratio to the total	الجملة Total	تعمدي Provisional	قطعي Absolute		النسبة للإجمالي Ratio to the total	عدد القضايا No. of cases		النسبة للإجمالي Ratio to the total	عدد القضايا No. of cases	
%100.0		%0.1	1		1		%0.1	1		%0.2	1	قضايا أسواق المال (جناية) Capital markets cases (Felony)
%29.0	542	%27.5	212	1	211	107	%50.2	732	684	%8.3	48	جرح ومخالفات بلدية Municipality misdemeanors and infractions
%75.5	210	%55.7	429		429	122	%38.9	568	153	%71.4	415	جنايات (جزائي) Felonies (penal)
%81.0	79	%16.6	128	2	126	61	%10.8	158	41	%20.1	117	تميز الجرح Cassation misdemeanors
%52.8	831	%100.0	770	3	767	290	%100.0	1459	878	%100.0	581	الإجمالي الكلي General total

شكل (2) عدد القضايا الجزائية الجديدة والمنظورة والمفصول فيها بمحكمة الاستئناف خلال شهر مارس 2022م

Chart (2) Number of new, considered and decided penal cases in court of appeal during March 2022

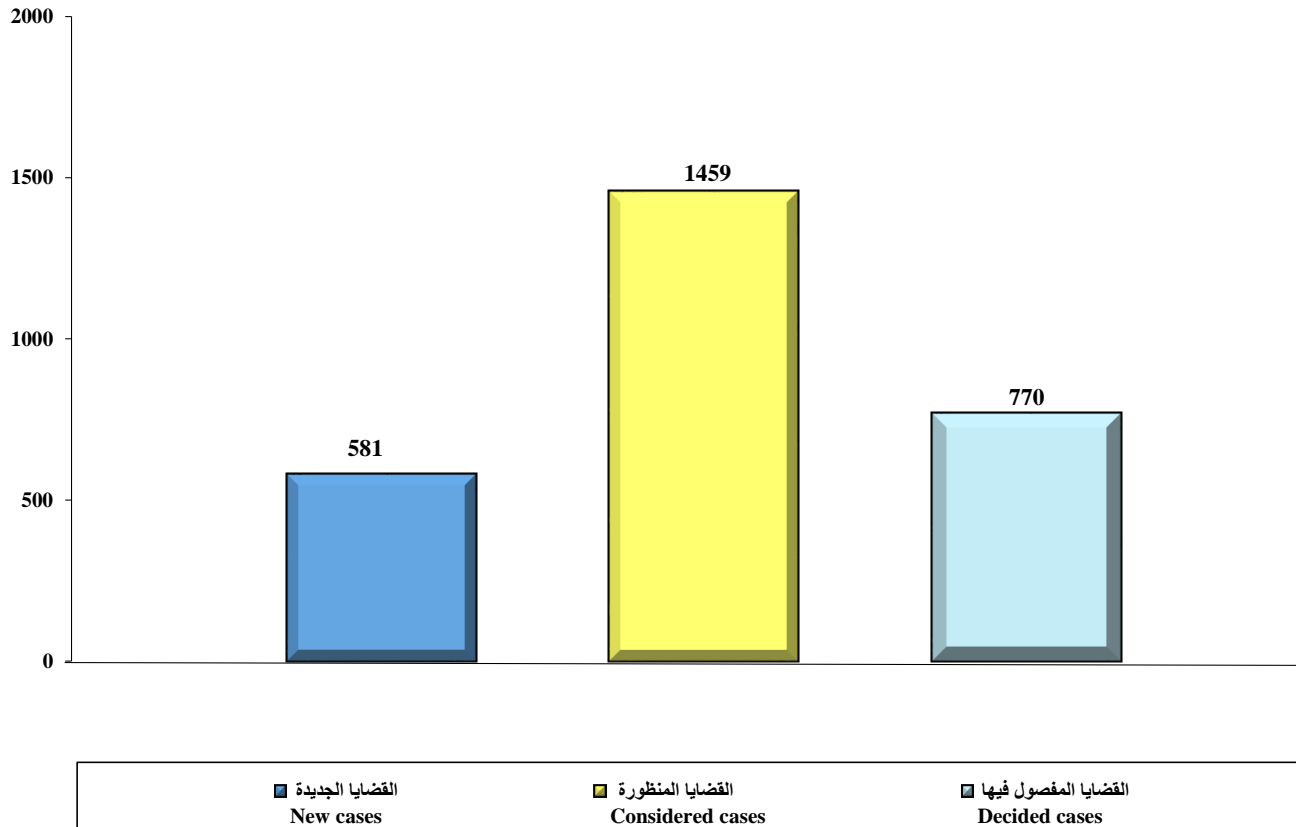


Table (3) Number of new, considered, adjourned and decided non-penal cases in court of appeal
- Capital - by type of case during March 2022.

جدول (3) عدد القضايا غير الجزائية الجديدة والمنظورة والمؤجلة والمفصول فيها بمحكمة الاستئناف - العاصمة - حسب نوع القضية خلال شهر مارس 2022م.

نسبة القضايا المقفول فيها إلى القضايا المنظورة Ratio of decided cases to considered cases	القضايا المؤجلة خارج الفترة Adjourned cases out of the period	القضايا المفصول فيها Decided cases				القضايا المحجوزة من فترة سابقة Blocked cases from the previous period	القضايا المنظورة Considered cases		القضايا المؤجلة من فترة سابقة Adjourned cases from the previous period	القضايا الجديدة خلال الشهر New cases during the month		نوع القضية Type of Case
		النسبة للإجمالي Ratio to the total	الجملة Total	تمهدي Provisional	قطعي Absolute		النسبة للإجمالي Ratio to the total	عدد القضايا No. of cases		النسبة للإجمالي Ratio to the total	عدد القضايا No. of cases	
%43.6	1863	%40.0	986	169	817	702	%49.3	2261	1325	%38.0	936	تجاري Commercial
%59.9	792	%21.0	518	36	482	465	%18.8	865	276	%23.9	589	تجاري مدني كلي حكومية Commercial totally civil of government
%56.5	379	%11.3	278	40	238	172	%10.7	492	232	%10.6	260	عمالي Labor
%116.2	61	%3.2	79	2	77	76	%1.5	68	11	%2.3	57	إيجارات Leases
%50.0	1	%0.0	1		1	1	%0.0	2	2	%0.0		إدارية Administrative
%65.8	371	%13.4	331	15	316	229	%93.0	503	166	%13.7	337	إدارية (أفراد وعقود) Administrative (Individuals and contracts)
%70.9	271	%10.1	248	6	242	166	%7.6	350	76	%11.1	274	إدارية (موظفين) Administrative (Employees)
%0.0	1	%0.0	0				%0.02	1	1	%0.0		مدني Civil
%100.0	3	%0.1	2	1	1	2	%0.0	2	2	%0.0		أحوال شخصية + مواريث Personal status+Legacies
%44.4	36	%0.8	20	2	18	13	%1.0	45	34	%0.4	11	قضايا أسواق المال (تجاري - إداري) Capital markets cases (commercial - administrative)
%53.7	3778	%100.0	2463	271	2192	1826	%100.0	4589	2125	%100.0	2464	الإجمالي Total

Table (4) Number of new, considered, adjourned and decided non-penal cases in court of appeal
- Al-Farwaniya - by type of case during March 2022.

جدول (4) عدد القضايا غير الجزائية الجديدة والمنظورة والمؤجلة والمفصول فيها بمحكمة الاستئناف - الفروانية - حسب نوع القضية خلال شهر مارس 2022م.

نسبة القضايا المقفول فيها إلى القضايا المنظورة Ratio of decided cases to considered cases	القضايا المؤجلة خارج الفترة Adjourned cases out of the period	القضايا المفصول فيها Decided cases				القضايا المحجوزة من فترة سابقة Blocked cases from the previous period	القضايا المنظورة Considered cases		القضايا المؤجلة من فترة سابقة Adjourned cases from the previous period	القضايا الجديدة خلال الشهر New cases during the month		نوع القضية Type of Case
		النسبة للإجمالي Ratio to the total	الجملة Total	تمهدي Provisional	قطعي Absolute		النسبة للإجمالي Ratio to the total	عدد القضايا No. of cases		النسبة للإجمالي Ratio to the total	عدد القضايا No. of cases	
%64.2	111	%11.3	111	14	97	55	%12.2	173	46	%12.6	127	عمالي Labor
%59.3	58	%4.9	48		48	28	%5.7	81	22	%5.9	59	إيجارات Leases
%71.2	931	%83.8	825	84	741	601	%82.0	1159	339	%81.5	820	مدني Civil
-		%0.0	0				%0.0	0		%0.0		أحوال شخصية + مواريث Personal status+Legacies
%69.6	1100	%100.0	984	98	886	684	%100.0	1413	407	%100.0	1006	الإجمالي Total

Table (5) Number of new, considered, adjourned and decided non-penal cases in court of appeal
- Hawalli - by type of case during March 2022.

جدول (5) عدد القضايا غير الجزائية الجديدة والمنظورة والمؤجلة والمفصول فيها بمحكمة الاستئناف - حولي - حسب نوع القضية خلال شهر مارس 2022م.

نسبة القضايا المفصول فيها إلى القضايا المنظورة Ratio of decided cases to considered cases	القضايا المؤجلة خارج الفترة Adjourned cases out of the period	القضايا المفصول فيها Decided cases			القضايا المحجوزة من فترة سابقة Blocked cases from the previous period	القضايا المنظورة Considered cases		القضايا المؤجلة من فترة سابقة Adjourned cases from the previous period	القضايا الجديدة خلال الشهر New cases during the month		نوع القضية Type of Case	
		النسبة للإجمالي Ratio to the total	الجملة Total	تمهدي Provisional		قطعي Absolute	النسبة للإجمالي Ratio to the total		عدد القضايا No. of cases	النسبة للإجمالي Ratio to the total		عدد القضايا No. of cases
%34.4	246	%38.8	108	34	74	83	%53.4	314	181	%43.8	133	عمالي Labor
%62.0	212	%61.2	170	7	163	117	%46.6	274	103	%56.3	171	إيجارات Leases
-		%0.0	0				%0.0	0		%0.0		أحوال شخصية + مواريث Personal status+Legacies
%47.3	458	%100.0	278	41	237	200	%100.0	588	284	%100.0	304	الإجمالي Total

Table (6) Number of new, considered, decided and adjourned non-penal cases in court of appeal
- Al-Ahmadi - by type of case during March 2022.

جدول (6) عدد القضايا غير الجزائية الجديدة والمنظورة والمؤجلة والمفصول فيها بمحكمة الاستئناف - الأحمدية - حسب نوع القضية خلال شهر مارس 2022م.

نسبة القضايا المفصول فيها إلى القضايا المنظورة Ratio of decided cases to considered cases	القضايا المؤجلة خارج الفترة Adjourned cases out of the period	القضايا المفصول فيها Decided cases			القضايا المحجوزة من فترة سابقة Blocked cases from the previous period	القضايا المنظورة Considered cases		القضايا المؤجلة من فترة سابقة Adjourned cases from the previous period	القضايا الجديدة خلال الشهر New cases during the month		نوع القضية Type of Case	
		النسبة للإجمالي Ratio to the total	الجملة Total	تمهدي Provisional		قطعي Absolute	النسبة للإجمالي Ratio to the total		عدد القضايا No. of cases	النسبة للإجمالي Ratio to the total		عدد القضايا No. of cases
%74.9	185	%77.6	173	13	160	127	%78.8	231	45	%77.2	186	عمالي Labor
%80.6	46	%22.4	50		50	38	%21.2	62	7	%22.8	55	إيجارات Leases
-		%0.0	0				%0.0	0		%0.0		أحوال شخصية + مواريث Personal status+Legacies
%76.1	231	%100.0	223	13	210	165	%100.0	293	52	%100.0	241	الإجمالي Total

Table (7) Number of new, considered, adjourned and decided non-penal cases in court of appeal
- Al-Jahraa - by type of case during March 2022.

جدول (7) عدد القضايا غير الجزائية الجديدة والمنظورة والمؤجلة والمفصول فيها بمحكمة الاستئناف - الجهراء - حسب نوع القضية خلال شهر مارس 2022م.

نسبة القضايا المفصول فيها إلى القضايا المنظورة Ratio of decided cases to considered cases	القضايا المؤجلة خارج الفترة Adjourned cases out of the period	القضايا المفصول فيها Decided cases			القضايا المحجوزة من فترة سابقة Blocked cases from the previous period	القضايا المنظورة Considered cases		القضايا المؤجلة من فترة سابقة Adjourned cases from the previous period	القضايا الجديدة خلال الشهر New cases during the month		نوع القضية Type of Case	
		النسبة للإجمالي Ratio to the total	الجملة Total	تمهدي Provisional		قطعي Absolute	النسبة للإجمالي Ratio to the total		عدد القضايا No. of cases	النسبة للإجمالي Ratio to the total		عدد القضايا No. of cases
%18.9	44	%47.6	10		10	10	%56.4	53	37	%69.6	16	عمالي Labor
%26.8	39	%52.4	11	1	10	12	%43.6	41	34	%30.4	7	إيجارات Leases
-		%0.0	0				%0.0	0		%0.0		أحوال شخصية + مواريث Personal status+Legacies
%22.3	83	%100.0	21	1	20	22	%100.0	94	71	%100.0	23	الإجمالي Total

Table (8) Number of new, considered, adjourned and decided non-penal cases in court of appeal by court during March 2022.

جدول (8) عدد القضايا غير الجزائية الجديدة والمنظورة والمؤجلة والمفصول فيها بمحكمة الاستئناف حسب المحكمة خلال شهر مارس 2022م.

نسبة القضايا المفصول فيها إلى القضايا المنظورة Ratio of decided cases to considered cases	القضايا المؤجلة خارج الفترة Adjourned cases out of the period	القضايا المفصول فيها Decided cases				القضايا المحجوزة من فترة سابقة Blocked cases from the previous period	القضايا المنظورة Considered cases		القضايا المؤجلة من فترة سابقة Adjourned cases from the previous period	القضايا الجديدة خلال الشهر New cases during the month		المحكمة Court
		النسبة للإجمالي Ratio to the total	عدد القضايا No. of cases	تهددي Provisional	قطعي Absolute		النسبة للإجمالي Ratio to the total	عدد القضايا No. of cases		النسبة للإجمالي Ratio to the total	عدد القضايا No. of cases	
%53.7	3778	%62.1	2463	271	2192	1826	%65.8	4589	2125	%61.0	2464	العاصمة Capital
%69.6	1100	%24.8	984	98	886	684	%20.3	1413	407	%24.9	1006	الفروانية Al-Farwaniya
%47.3	458	%7.0	278	41	237	200	%8.4	588	284	%7.5	304	حولي Hawalli
%76.1	231	%5.6	223	13	210	165	%4.2	293	52	%6.0	241	الأحمدي Al-Ahmadi
%22.3	83	%0.5	21	1	20	22	%1.3	94	71	%0.6	23	الجهراء Al-Jahraa
%56.9	5650	%100.0	3969	424	3545	2897	%100.0	6977	2939	%100.0	4038	الإجمالي الكلي General total

شكل (3) عدد القضايا غير الجزائية الجديدة والمنظورة والمفصول فيها بمحكمة الاستئناف حسب المحكمة خلال شهر مارس 2022م

Chart (3) Number of new, considered and decided non-penal cases in court of appeal by the court during March 2022

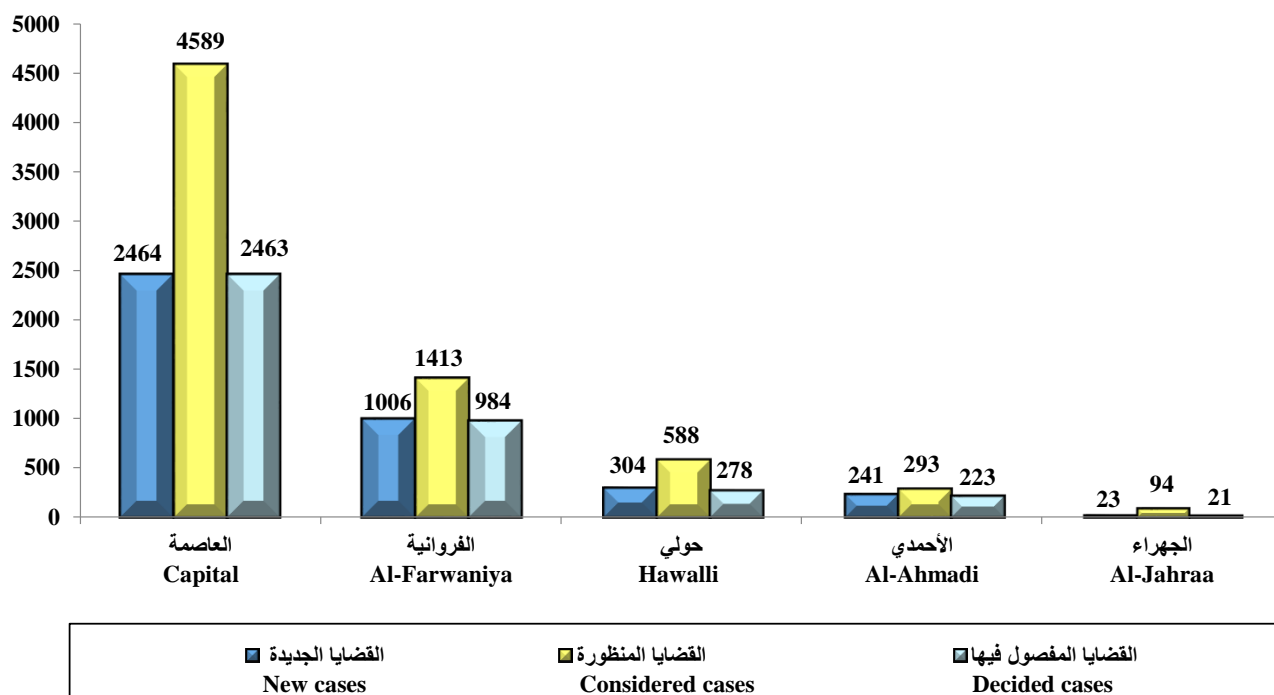


Table (9)

Total number of (penal and non-penal) new, adjourned, considered and decided cases in court of appeal during March 2022.

جدول (9)

إجمالي عدد القضايا (الجزائية وغير الجزائية) الجديدة والمؤجلة والمنظورة والمفصول فيها بمحكمة الاستئناف خلال شهر مارس 2022م.

نسبة القضايا المفصول فيها إلى القضايا المنظورة Ratio of decided cases to considered cases	القضايا المؤجلة خارج الفترة Adjourned cases out of the period	القضايا المفصول فيها Decided cases			القضايا المنظورة Considered cases	القضايا المؤجلة من الفترة السابقة Adjourned cases from the previous period	القضايا الجديدة خلال الشهر New cases during the month	نوع القضية Type of cases
		الإجمالي Total	تمهدي Provisional	قطعي Absolute				
56.9%	5650	3969	424	3545	6977	2939	4038	غير الجزائية Non-penal
52.8%	831	770	3	767	1459	878	581	الجزائية Penal
56.2%	6481	4739	427	4312	8436	3817	4619	الإجمالي الكلي لمحكمة الاستئناف General total of court of appeal

شكل (4) إجمالي عدد القضايا (الجزائية وغير الجزائية) الجديدة والمنظورة والمفصول فيها بمحكمة الاستئناف خلال شهر مارس 2022م

Chart (4) Total number of (penal and non-penal) new, considered and decided cases in court of appeal during March 2022

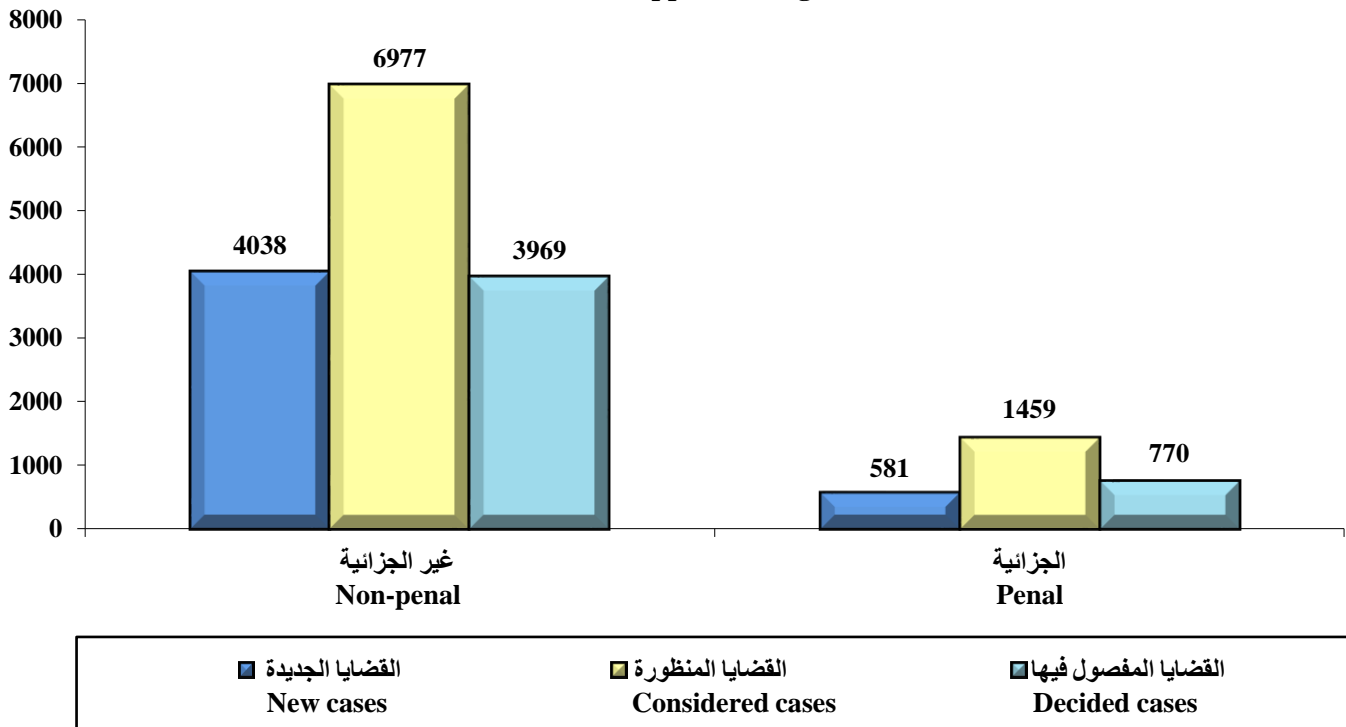


Table (10) Number of (penal and non-penal) new, considered and decided cases in court of appeal and its branches by type of case during March 2022 in comparisons with the same month from the last year.

جدول (10) عدد القضايا (الجزائية وغير الجزائية) الجديدة والمنظورة والمفصول فيها بمحكمة الاستئناف وفروعها حسب نوع القضية خلال شهر مارس 2022م مقارناً بنفس الشهر من العام السابق.

القضايا المفصول فيها Decided cases			القضايا المنظورة Considered cases			القضايا الجديدة New cases			نوع القضية Type of Case
نسبة التغير Change ratio	مارس 2021 March 2021	مارس 2022 March 2022	نسبة التغير Change ratio	مارس 2021 March 2021	مارس 2022 March 2022	نسبة التغير Change ratio	مارس 2021 March 2021	مارس 2022 March 2022	
%13.3	870	986	%20.9	1870	2261	%36.4	686	936	تجاري Commercial
%47.2	352	518	%40.9	614	865	%129.2	257	589	تجاري مدني كلي حكومة Commercial totally civil of government
%12.4	734	825	%0.7	1152	1160	%27.9	641	820	مدني Civil
%100.0	1	2	%71.4-	7	2	-			أحوال شخصية + موارث Personal status + Legacies
%23.2	552	680	%39.9	903	1263	%97.3	366	722	عمالي Labor
%51.7	236	358	%40.3	375	526	%27.8	273	349	إيجارات Leases
%0.0	1	1	%0.0	2	2	-			إدارية Administrative
%24.0	267	331	%17.3-	608	503	%15.8-	400	337	إدارية (أفراد وعقود) Administrative (Individuals and contracts)
%16.8-	298	248	%22.4-	451	350	%10.5-	306	274	إدارية (موظفين) Administrative (Employees)
%65.6-	61	21	%37.8-	74	46	%57.1-	28	12	قضايا سوق المال (تجاري - إداري - جنائية) Capital market cases (commercial - administrative - felony)
%101.9	105	212	%60.9	455	732	%84.5-	309	48	جنت ومخالفات بلدية Municipality misdemeanors and infractions
%32.8	323	429	%48.7	382	568	%27.7	325	415	جنايات (جزائي) Felonies (penal)
%14.3	112	128	%22.2-	203	158	%19.3-	145	117	تميز الجنت Cassation misdemeanors
%21.1	3912	4739	%18.9	7096	8436	%23.6	3736	4619	الاجمالي الكلي General total

شكل (5) عدد القضايا (الجزائية وغير الجزائية) الجديدة والمنظورة والمفصول فيها بمحكمة الاستئناف وفروعها خلال شهر مارس 2022 مقارناً بنفس الشهر من العام السابق

Chart (5) Number of (penal and non-penal) new, considered and decided cases in court of appeal and its branches during March 2022 in comparisons with the same month from the last year

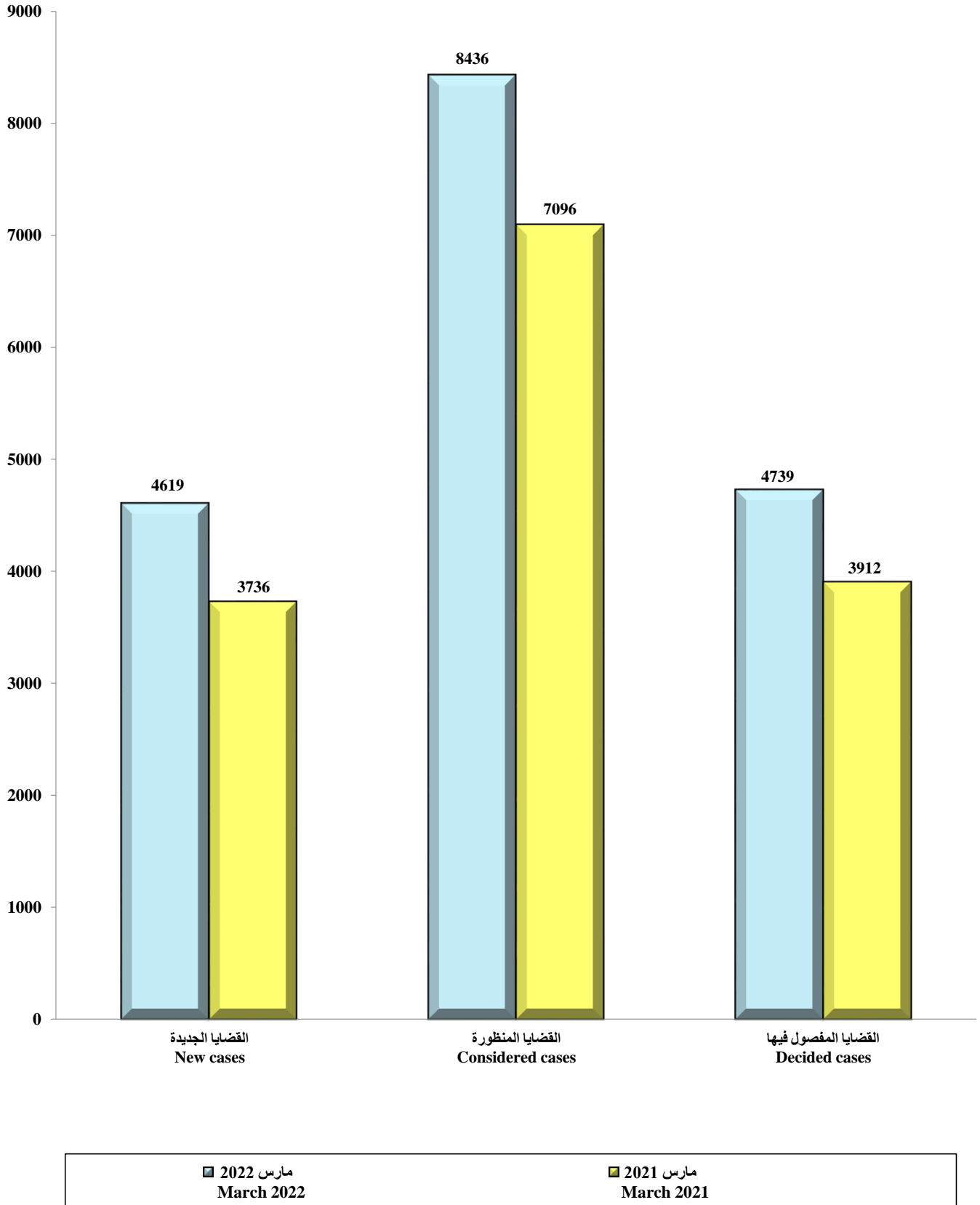


Table (11) Number of received and accomplished declarations in declaration section in court of appeal by the court during March 2022.

جدول (11) عدد الإعلانات الواردة والمنجزة في قسم الإعلان بمحكمة الاستئناف حسب المحكمة خلال شهر مارس 2022م.

نسبة الإعلانات المنجزة إلى الواردة Ratio of accomplished declarations to received	إجمالي الإعلانات المتبقية Total of remainder of declarations	إعلانات وزعت ولم يسدد الأقسدة Distributed declarations without paid benefits	إجمالي الإعلانات المنجزة Total of accomplished declarations	أعيد Repeated	بلغ عن طريق مخفر Reported through the station	بلغ Reported	إجمالي الإعلانات الواردة Total of received declarations	الإعلانات الجديدة New declarations	الإعلانات المرحلة من فترة سابقة Declarations from the previous period	نوع الإجراء Type of procedure	المحكمة Court
%35.2	13928	341	7576	1059	446	6071	21504	6895	14609	العاصمة Capital	
%93.3	18		249	14	15	220	267	208	59	حولي Hawalli	
%22.2	411	1	117	15	9	93	528	103	425	الجهراء Al-Jahraa	
%56.7	475	58	623	180	123	320	1098	568	530	الأحمدي Al-Ahmadi	
%38.8	2848	40	1802	130	67	1605	4650	1721	2929	الفروانية Al-Farwaniya	
%37.0	17680	440	10367	1398	660	8309	28047	9495	18552	الإجمالي الكلي General total	

Note: Declarations of court has been added from August 2021.

ملاحظة: تم إضافة إعلانات المحكمة ابتداء من أغسطس 2021م.