



إدارة الإحصاء والبحوث



وزارة العدل
Ministry of Justice

قضايا الجنايات الواقعة على النفس خلال الفترة من 2000 - 2010 م والتوقعات المستقبلية لها

iITS

قطاع تكنولوجيا المعلومات والإحصاء
Information Technology and Statistics Sector
إدارة الإحصاء والبحوث
Statistical & Research Department



DIN EN ISO 9001:2006
Zertifikat: 01 100 056268

المقدمة

الحمد لله الذي خلق الإنسان في أحسن تقويم ، وفضله على كثير من المخلوقات بالعقل والتفكير ، والصلاة والسلام على الهادي البشير وآله وأصحابه والتابعين لهم بإحسان إلى يوم الدين، انطلاقاً من رسالة إدارة الإحصاء والبحوث في وزارة العدل بمساندة ودعم عملية اتخاذ القرار لكافة المستويات الإدارية وتوفير المعلومات اللازمة لأجهزة الوزارة والجهات الخارجية ، لذا رأت إدارة الإحصاء والبحوث إن من القضايا المهمة التي يجب دراستها وتحليلها هي قضايا جرائم القتل والاعتداء على النفس، لما لها من تأثير على المجتمع الكويتي ، ونحمد الله ونشكره على أن قانون دولة الكويت يطبق وفق أحكام الشريعة الإسلامية وذلك لحماية حق الحياة الإنسانية ووضع الضمانات الكفيلة لتلك الحماية التي لم تبلغها شريعة من الشرائع السماوية ولم تصل إلى كمالها الموثيق والاتفاقيات الدولية، وإنما أتى بها القرآن الكريم وبلورتها سنة الرسول محمد صلى الله عليه وسلم منذ أكثر من ألف وأربعمائة سنة ، وقد أقر الإسلام مبدأ المساواة في تقرير حرمة الدم واستحقاق الحياة للمسلم وغير المسلم والرجل والمرأة ولحماية أمن الإنسان في حياته قال تعالى :

" ولكم في القصاص حياة يا أولي الألباب " البقرة /179

وهذا القصاص عام يطبق على الجميع بدون استثناء وإذا كان الله حرم القتل فإنه حرم قتل الإنسان لنفسه (وهو ما يسمى بلغة القانون الانتحار) حيث قال تعالى :

" ولا تقتلوا أنفسكم إن الله كان بكم رحيماً " النساء /29

وإن قتل الإنسان لنفسه كقتل الغير يعتبر إثماً في الشريعة الإسلامية ، وكما حرم الله سبحانه وتعالى القتل فإنه حرم كذلك الاعتداء على الجسد بالضرب أو الجرح .

أهداف الدراسة :

التعرف على :

أولاً : قضايا الجنايات الواقعة على النفس المسجلة في النيابة خلال الفترة من 2000 - 2010م وما تم فيها :-

أ- القضايا المسجلة والمحفوظة في النيابة.

ب- الاتجاه العام لعدد القضايا المسجلة بالنيابة خلال الفترة من 2000 - 2010م.

ثانياً : قضايا الجنايات الواقعة على النفس المحالة والمفصول فيها في المحكمة الكلية

خلال الفترة من 2000 - 2010م وما تم فيها :-

أ- القضايا المحالة إلى المحكمة الكلية من النيابة.

ب- الاتجاه العام لعدد القضايا المحالة إلى المحكمة الكلية من النيابة.

ج- القضايا المفصول فيها في المحكمة الكلية.

ثالثاً : قضايا الجنايات الواقعة على النفس المسجلة بالنيابة وما تم فيها مودعة حسب :-

أ- عدد القضايا المسجلة بالنيابة حسب نوع التهمة.

ب- عدد المتهمين في القضايا المسجلة بالنيابة حسب نوع التهمة.

رابعاً : عدد المتهمين للقضايا المفصول فيها في المحكمة الكلية خلال الفترة من

2000 - 2010م حسب الجنسية.

خامساً : التوقعات المستقبلية لقضايا الجنايات الواقعة على النفس خلال الفترة من

2011 - 2015م.

أولاً : قضايا الجنايات الواقعة على النفس في النيابة خلال الفترة من 2000 - 2010م.

أ- قضايا الجنايات المسجلة والمحفوظة في النيابة :-

جدول (1)

إجمالي عدد قضايا الجنايات المسجلة

والمحفوظة في النيابة خلال الفترة من 2000 - 2010م

نسبة القضايا المحفوظة إلى المسجلة بالنيابة	عدد القضايا المحفوظة من النيابة	عدد القضايا المحالة للمحكمة الكلية	نسبة التغير عن سنة الأساس للقضايا المسجلة	عدد القضايا المسجلة	السنة
34.1%	464	429	-	1362	2000
28.8%	401	701	2.2%	1392	2001
28.7%	353	1035	9.8% -	1229	2002
27.3%	344	985	7.6% -	1258	2003
31.8%	371	926	14.2% -	1168	2004
29.8%	341	812	16.0% -	1144	2005
31.1%	385	738	9.0% -	1239	2006
31.8%	460	893	6.2%	1447	2007
33.7%	438	994	4.7% -	1298	2008
32.1%	441	888	0.8%	1373	2009
28.5%	387	868	0.4% -	1357	2010

* (سنة الأساس = 2000م).

من الجدول رقم (1) وباعتبار سنة 2000م هي سنة الأساس نلاحظ أن :

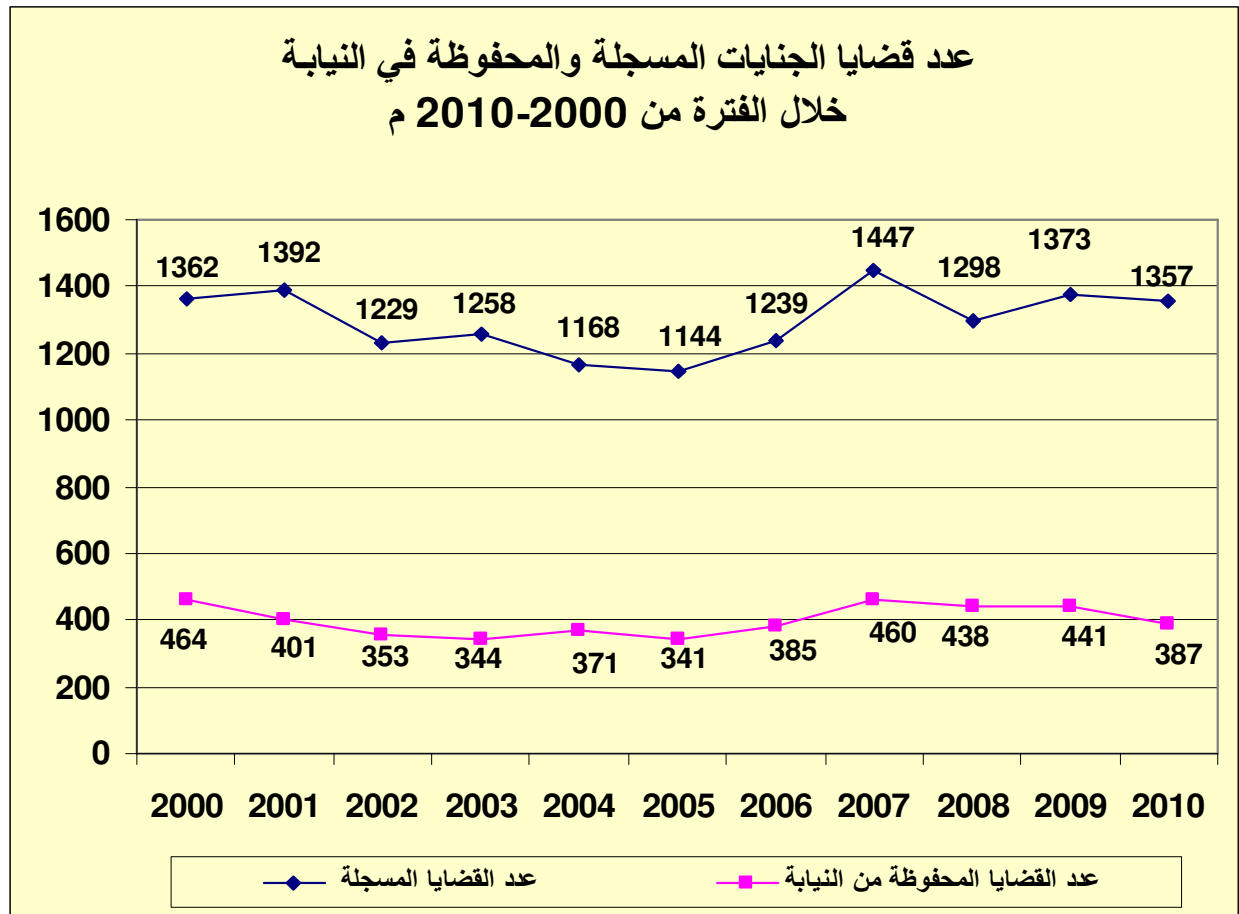
1- هناك انخفاض بعدد القضايا المسجلة في النيابة لعدة سنوات متتالية وذلك من 2002م وحتى عام 2006م ، وقد بلغت أكثر السنوات انخفاضا سنة 2005م حيث بلغت نسبة الانخفاض 16.0% مقارنة بسنة 2000م (سنة الأساس) ، تليها سنة 2004م بنسبة انخفاض قدرها 14.2% ثم سنة 2002م بنسبة انخفاض ما يقارب 10.0% ثم سنة 2006م بنسبة انخفاض بلغت 9.0% ، إلا انه قد تذبذب العدد ما بين الزيادة والنقصان من عام 2007م إلى عام 2010م.

أما من الناحية الأخرى فقد بلغت سنة 2007م أعلى السنوات ارتفاعا خلال فترة الدراسة وذلك عن (سنة الأساس) حيث بلغت نسبة الارتفاع 6.2% ، تليها سنة 2001م بنسبة 2.2%.

2- بلغ المتوسط السنوي للقضايا المسجلة بالنيابة 1297 قضية خلال الفترة من 2000 - 2010م.

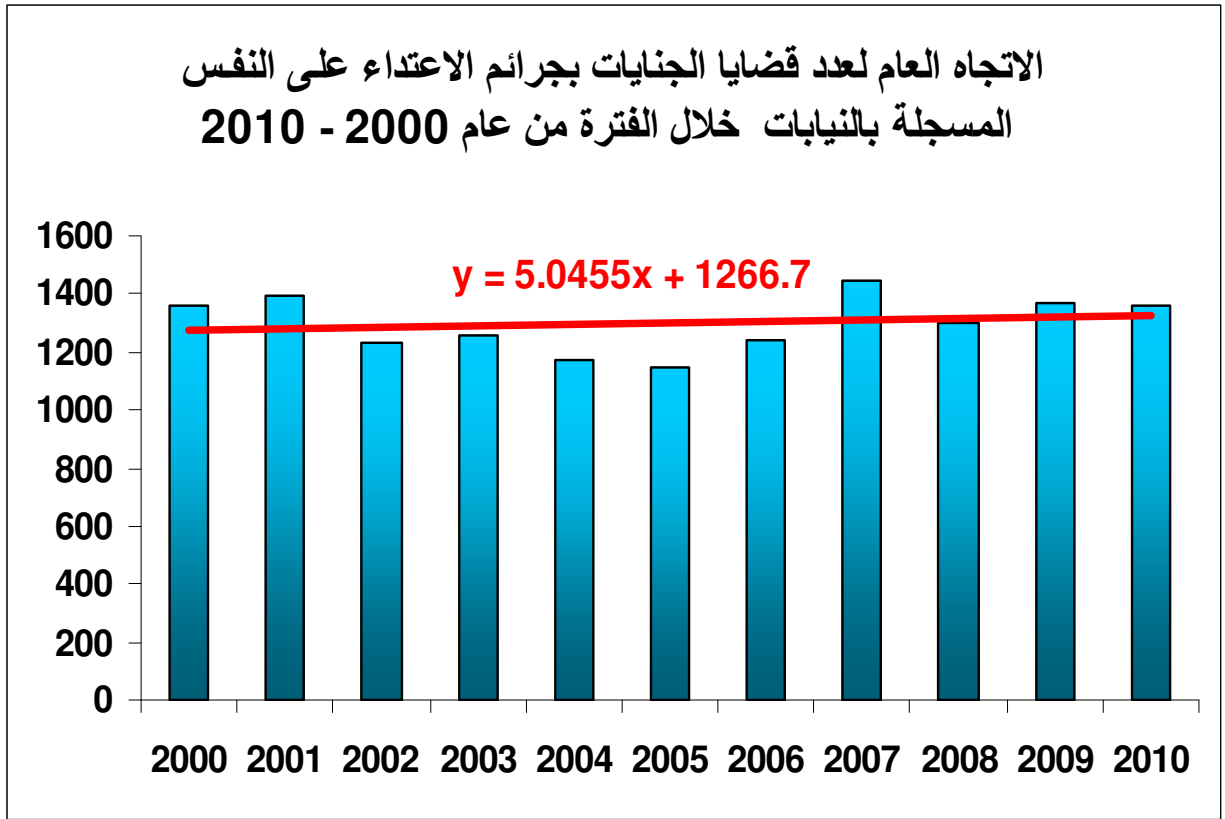
3- أما بالنسبة لعدد القضايا المحفوظة في النيابة فتتراوح النسبة ما بين 28.5% ولغاية 34.1% من القضايا المسجلة بمتوسط يبلغ 399 قضية وبنسبة 30.7% ، مما يدل على أن ثلث القضايا تقريبا يتم حفظها بالنيابة دون اللجوء إلى المحاكم .

4- الفرق بين عدد القضايا المسجلة من ناحية والمحفوظة والمحالة للمحكمة الكلية هي قضايا قيد التصرف بالنيابة .



ب- الاتجاه العام للقضايا المسجلة بالنيابة خلال الفترة من 2000 - 2010م

تأكيدا لما سبق عرضه من بيانات لأعداد القضايا المسجلة بالنيابة تم حساب الاتجاه العام الخطي لقضايا الجنايات الواقعة على النفس خلال فترة الدراسة منذ عام 2010 والذي أوضح وجود اتجاه عام خطي طردي غير معنوي بوجود ارتفاع طفيف لعدد القضايا يصل إلى 5 قضايا بكل عام وذلك عند مستوى ثقة 95%.



**ثانيا : قضايا الجنايات الواقعة على النفس المحالة والمفصول فيما
في المحكمة الكلية خلال الفترة من 2000 - 2010م.**

جدول (2)

**عدد القضايا المحالة والمفصول فيها في المحكمة الكلية
لقضايا الجنايات الواقعة على النفس خلال الفترة من 2000 - 2010م**

السنة	عدد القضايا المحالة في المحكمة الكلية	نسبة التغير عن سنة الأساس	نسبة التغير عن العام السابق في القضايا المحالة	عدد القضايا المفصول فيها	نسبة عدد القضايا المفصول فيها إلى المحالة	نسبة تغير عن سنة الأساس للقضايا المفصول فيها
2000	429	-	-	371	%86.5	-
2001	701	%63.4	%63.4	397	%56.6	%7.0
2002	1035	%141.3	%47.6	515	%49.8	%38.8
2003	985	%130.0	%4.8-	409	%41.5	%10.2
2004	926	%116.0	%6.0-	457	%49.4	%23.2
2005	812	%89.3	%12.3-	383	%47.2	%3.2
2006	738	%72.0	%9.1-	339	%45.9	%8.6-
2007	893	%108.2	%21.0	367	%41.1	%1.01-
2008	994	%131.7	%11.3	463	%46.6	%24.8
2009	888	%107.0	%10.7-	348	%39.2	%6.2-
2010	868	%102.3	%2.3-	351	%40.4	%5.4-

* (سنة الأساس = 2000م)

من الجدول السابق رقم (2) يتضح ما يلي :

أ- القضايا المحالة إلى المحكمة الكلية :-

1- مقارنة عدد القضايا حسب السنة السابقة لها :

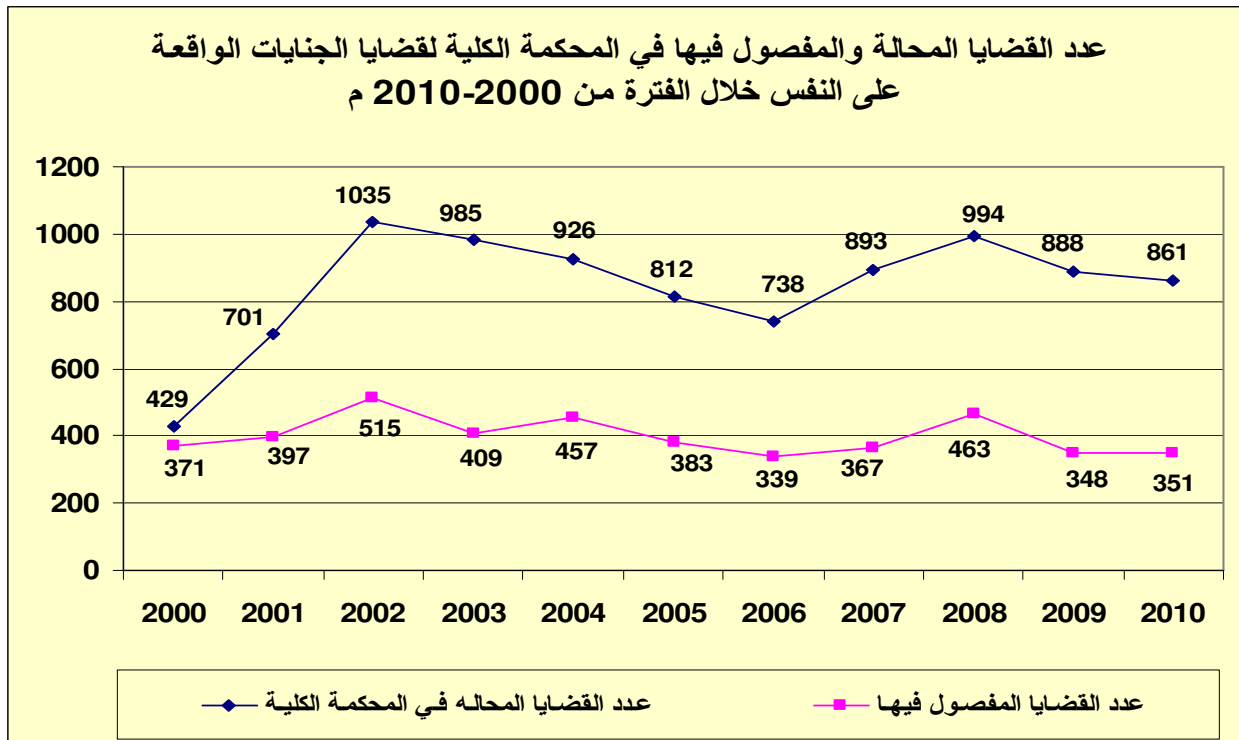
➤ جاءت أعلى نسبة تغير للقضايا المحالة إلى المحكمة الكلية عن نظيراتها بالنسبة للعام السابق لها في عام 2001م وذلك بنسبة 63.4% ثم عام 2002م وذلك بنسبة 47.6% ، تليها سنة 2007م وذلك بنسبة 21.0% وأخيرا سنة 2008م وذلك بنسبة 11.3%.

➤ بينما كانت أدنى نسبة للقضايا المحالة إلى المحكمة الكلية عن نظيراتها عن العام السابق لها 12.3% وذلك في عام 2005م تليها نسبة الانخفاض في عام 2009م وبنسبة 10.7% ثم في عام 2006م وذلك بنسبة 9.1%.

2- مقارنة عدد القضايا حسب سنة الأساس (2000م) :

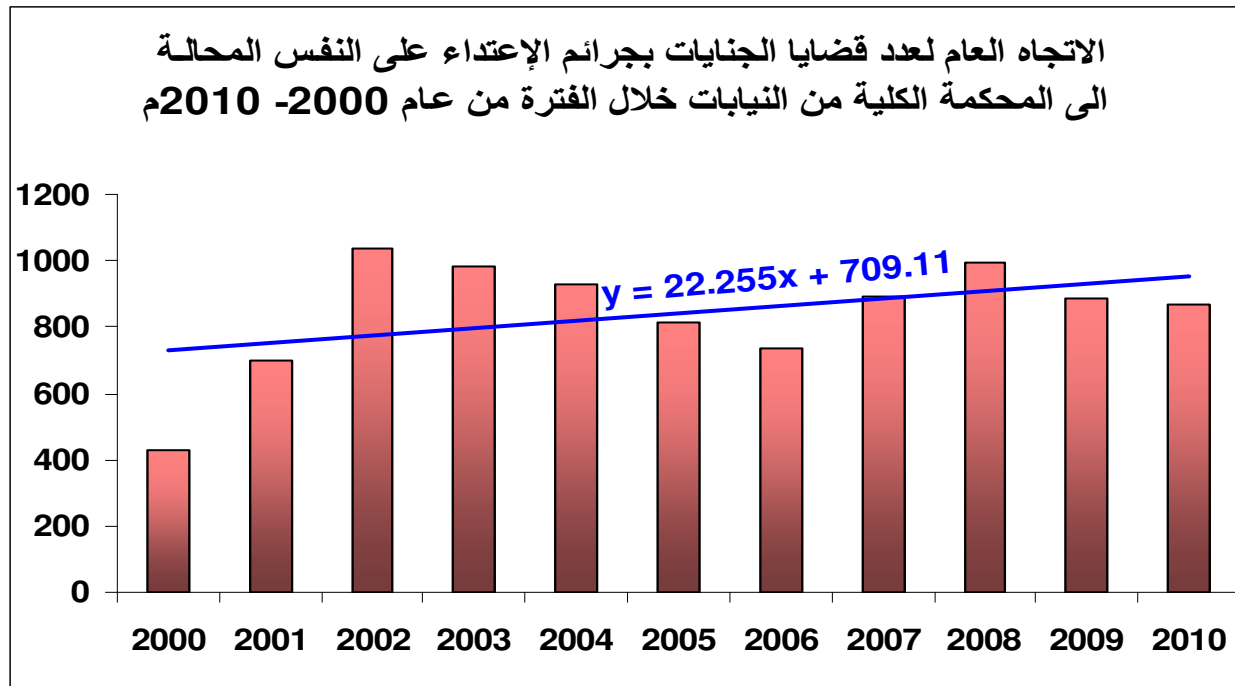
➤ باعتبار سنة 2000م كسنة أساس (سنة مقارنة) بلغت أعلى نسبة تغير للقضايا المحالة عن سنة الأساس 141.3% وذلك في عام 2002م يليها عام 2008م ثم عام 2003م وذلك بنسبة 131.7% ، 130.0% على التوالي.

كما سيوضح الرسم البياني التالي عدد القضايا المحالة إلى المحكمة الكلية وفيه يتبين أن أعلى عدد للقضايا المحالة في عام 2002م حيث بلغ 1035 قضية وأن أقل عدد للقضايا كان في عام 2000م حيث بلغ عدد القضايا 429 قضية.



ب- الاتجاه العام للقضايا المحالة إلى المحكمة الكلية من النيابة خلال الفترة من 2000 - 2010م

اظهر اختبار الاتجاه العام الخطي لقضايا الجنايات الواقعة على النفس المحالة إلي المحكمة الكلية خلال فترة الدراسة وجود اتجاه عام خطي طردي غير معنوي ، حيث أوضح بوجود ارتفاع طفيف بعدد المتهمين يصل إلى 22 متهم في كل عام وذلك عند مستوى ثقة 95%.



ج- القضايا المفصول فيها :

- بلغت أعلى نسبة لعدد القضايا التي تم الفصل فيها بالنسبة للقضايا المحالة في المحكمة الكلية 86.5% وذلك في عام 2000م ، يليها عام 2001م بنسبة 56.6% ثم بعام 2002م بنسبة 49.8%.
- بينما جاءت أدنى نسبة انخفاض بعدد القضايا التي تم الفصل فيها بالنسبة للقضايا المحالة إلى المحكمة الكلية 39.2% وذلك في عام 2009م.
- وباعتبار عام 2000م سنة أساس (سنة مقارنة) فقد بلغت أعلى نسبة تغير للقضايا المفصول فيها عن سنة الأساس 38.8% وذلك في عام 2002م يليها عام 2008م بنسبة 24.8% ثم عام 2004م بنسبة 23.2%.

ثالثا : قضايا الجنايات الواقعة على النفس المسجلة بالنيابة حسب نوع التهمة ومحدد المتممين لكل تهمة .

نظرا لكثرة التهم المسجلة والمندرجة تحت قضايا الجنايات تم اختيار بعض هذه القضايا والتي نرى من خلال دراستها إنها تعد من أكبر قضايا الجنايات المقدمة .

أ- عدد القضايا المسجلة بالنيابة حسب نوع التهمة :-

جدول رقم (3)

عدد القضايا المسجلة بالنيابة لقضايا الجنايات الواقعة

على النفس حسب نوع التهمة خلال الفترة من 2000 - 2010م

المتوسط السنوي	الإجمالي	2010	2009	2008	2007	2006	2005	2004	2003	2002	2001	2000	السنة التهمة
304	3347	459	452	401	468	374	290	266	318	304	13	2	الضرب
14	148	15	16	23	11	12	12	17	13	7	11	11	الإجهاض
75	829	79	92	83	92	76	80	78	65	62	68	54	الانتحار
5	58	3	6	10	2	7	9	1	9	9		2	القتل الخطأ
39	434	49	37	27	46	47	36	33	55	36	29	39	القتل العمد
138	1516	60	99	89	65	51	86	102	192	196	295	281	الأذى البالغ
11	122	7	10	15	18	12	8	7	18	10	8	9	الإصابة الخطأ
6	69	6	4	5	5	6	4	6	6	10	7	10	التعدي الخفيف
613	6741	618	594	559	649	579	534	589	521	507	859	732	الضرب على نحو محسوس
4	48	3	2	3	9	5	5	4	3	7	5	2	الضرب المفضي إلى موت
13	141	15	16	13	8	5	6	5	9	9	28	27	التهديد بالقتل أو الإيذاء
38	421	16	23	31	29	27	30	30	31	38	30	136	الضرب المفضي إلى عاهة مستديمة
17	182	19	14	26	21	21	15	16	8	10	20	12	القتل العمد مع سبق الإصرار والترصد
20	216	13	8	13	24	17	29	14	10	24	19	45	جرانم أخرى
1297	14272	1362	1373	1298	1447	1239	1144	1168	1258	1229	1392	1362	الإجمالي

من الجدول رقم (3) والذي يعبر عن عدد قضايا الجنايات الواقعة على النفس حسب نوع التهمة يتضح ما يلي :-

➤ أعداد القضايا المسجلة في النيابة لقضايا الجنايات الواقعة على النفس في تفاوت مستمر ما بين الارتفاع والانخفاض خلال فترة الدراسة.

➤ بلغ المتوسط السنوي لعدد قضايا الضرب على نحو محسوس 613 قضية وقضايا الضرب 304 قضية وقضايا الأذى البليغ 138 قضية وتشكل هذه القضايا الغالبية العظمى من عدد قضايا الجنايات بالجرائم الواقعة على النفس حيث بلغت نسبتها 47.2% ، 23.5% ، 10.6% على الترتيب من إجمالي المتوسط وذلك خلال الفترة من 2000 - 2010م وبذلك تشكل أعداد هذه القضايا الثلاث نحو 81.3% من إجمالي القضايا أما الباقي فتشكل نحو 18.7% من إجمالي القضايا وسوف نلقي الضوء على أهم هذه القضايا :

1- قضايا الضرب على نحو محسوس :-

- بلغ أعلى عدد لقضايا الضرب على نحو محسوس في عام 2001م حيث بلغ عددها 859 قضية وبنسبة 12.7% ، ثم في عام 2000م حيث بلغت 732 قضية وبنسبة 10.9% ، ثم في عام 2007م حيث بلغت 649 قضية وذلك بنسبة 9.6% .
- بينما بلغ أدنى عدد لهذه القضايا في عام 2002م و بنسبة 7.5% .

2- قضايا الضرب :-

- بلغ أعلى عدد لقضايا الضرب في عام 2007م حيث بلغ عددها 468 قضية وبنسبة 14.0% ثم في عام 2010م و 2009م حيث بلغت عدد أعدادهما 459 قضية ، 452 قضية وبنسبة 13.7% ، 13.5% على الترتيب.
- بينما بلغ أدنى عدد لها في عام 2000م حيث بلغت النسبة 0.1% .

3- قضايا الأذى البليغ :-

- بلغ أعلى عدد لقضايا الأذى البليغ في عام 2001م حيث بلغت 295 قضية وبنسبة 19.5% ثم في عام 2000م حيث بلغت 281 قضية وبنسبة 18.5% ثم في عام 2002م حيث بلغت 196 قضية وبنسبة 12.9%.
- بينما بلغ أدنى عدد لها في عام 2006م حيث بلغت 51 قضية وبنسبة 3.4%.

➤ أما بالنسبة لباقي قضايا الجنايات فهي تشكل نحو 18.7% من إجمالي هذه القضايا وقد كان أدنى عدد لقضايا الجنايات بالجرائم الواقعة على النفس خلال الفترة من 2000م ولغاية 2010م لقضايا الضرب المفضي إلى موت فقد بلغ أجمالها 48 قضية وبنسبة 0.3% تقريبا تليها قضايا القتل الخطأ حيث بلغ عددها 58 قضية وبنسبة 0.4%.

ب: عدد المتهمين للقضايا المسجلة بالنيابة :-

جدول رقم (4)

عدد المتهمين للقضايا المسجلة بالنيابة لقضايا الجنايات

الواقعة على النفس حسب نوع التهمة خلال الفترة من 2000 - 2010م

المتوسط السنوي	الإجمالي	2010	2009	2008	2007	2006	2005	2004	2003	2002	2001	2000	السنة / التهمة
730	8027		1125	997	1142	967	761	575	702	627	27	5	الضرب
21	228	36	21	29	20	14	18	24	17	14	17	18	الإجهاض
79	864	85	93	94	98	82	81	78	66	63	70	54	الانتحار
6	65	3	9	11	2	8	10	1	10	9		2	القتل الخطأ
62	682	56	55	57	79	94	63	51	77	44	54	52	القتل العمد
302	3326	162	288	208	164	120	212	243	396	378	598	557	الأذى البالغ
13	145	8	13	23	21	12	8	8	19	11	10	12	الإصابة الخطأ
11	119	7	4	7	5	16	8	12	9	16	13	22	التعدي الخفيف
1179	12970	1084	1195	1076	1295	1226	990	1117	1014	938	1673	1362	الضرب على نحو محسوس
9	97	11	6	8	24	7	6	5	4	12	12	2	الضرب المفضي إلى موت
18	201	18	22	15	13	11	7	7	13	13	47	35	التهديد بالقتل أو الإيذاء
72	788	44	36	53	67	52	41	46	90	76	55	228	الضرب المفضي إلى عاهة مستديمة
29	318	25	25	39	34	70	25	20	10	12	38	20	القتل العمد مع سبق الإصرار والترصد
33	358	27	9	16	63	59	33	16	15	34	28	58	جرائم أخرى
2563	28188	2665	2901	2633	3027	2738	2263	2203	2442	2247	2642	2427	الإجمالي

من الجدول السابق رقم (4) والذي يشمل عدد المتهمين لقضايا الجنايات الواقعة على النفس حسب نوع التهمة يتضح ما يلي :-

➤ عدد المتهمين لقضايا الجنايات الواقعة على النفس المسجلة في النيابة في تفاوت مستمر ما بين الارتفاع والانخفاض خلال فترة الدراسة.

وقد سبق في جدول رقم (3) ذكر ارتفاع عدد قضايا كل من الضرب على نحو محسوس والضرب ، والأذى البليغ و نلاحظ أن هناك ارتباط بين عدد القضايا تلك وعدد المتهمين بها وبهذا يشكل عدد المتهمين في تلك القضايا العدد الأكبر من إجمالي المتهمين.

➤ تشكل قضايا الضرب على نحو محسوس، وقضايا الضرب وأيضا قضايا الأذى البليغ الغالبية العظمى في عدد المتهمين الخاصة بالدراسة حيث تصل نسبة عدد المتهمين في قضايا الضرب على نحو محسوس 46.0% أي ما يعادل النصف تقريبا من قضايا الاعتداء على النفس ، ثم يليها نسبة عدد المتهمين في قضايا الضرب بنسبة 28.5% ، ثم تأتي قضايا الأذى البليغ والتي بلغت نسبة عدد المتهمين فيها 11.8%.

➤ ارتفعت نسبة عدد المتهمين لقضايا الجنايات الواقعة على النفس المسجلة بالنيابة وبلغت أقصاها في عام 2007م وذلك بنسبة 10.7% ، ثم في عام 2009م بنسبة 10.3% ثم في عام 2006م حيث بلغت النسبة 9.7%.

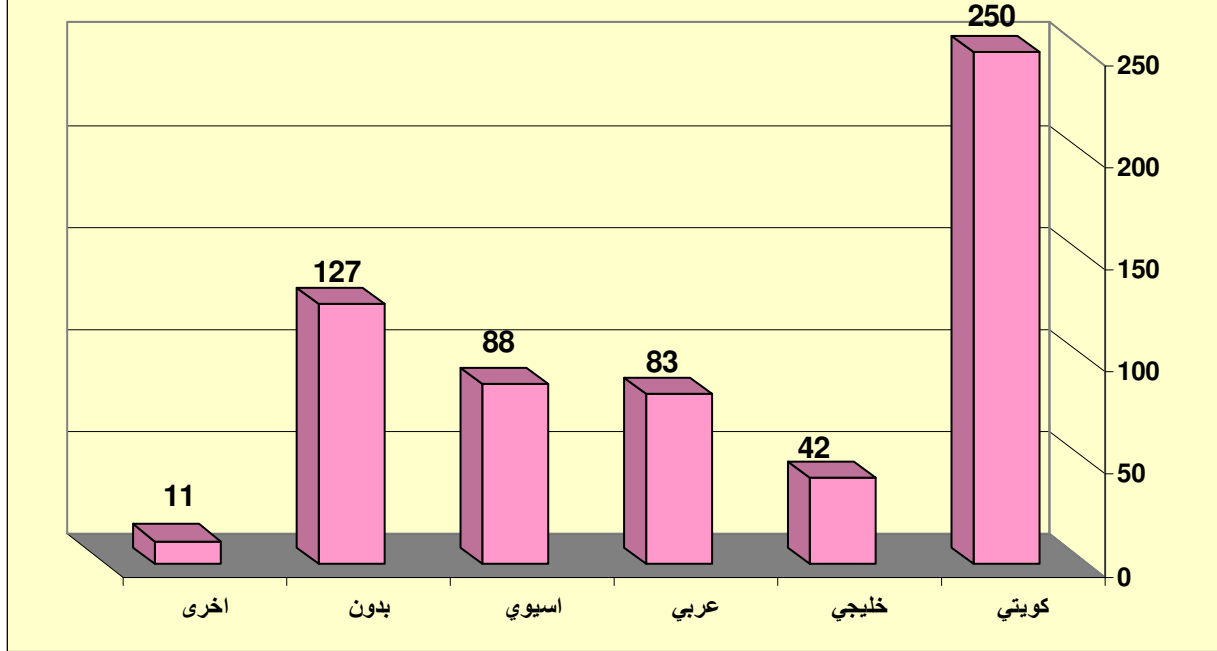
رابعاً : عدد المتهمين للقضايا المفصول فيها في المحكمة الكلية
خلال الفترة من 2000 - 2010م حسب الجنسية.

جدول (5)

عدد المتهمين للقضايا المفصول فيها في المحكمة الكلية
حسب الجنسية خلال الفترة من 2000 - 2010م

الإجمالي	أخرى	بدون	أسيوي	عربي	خليجي	كويتي		الجنسية السنة
						نسبة الإجمالي	العدد	
635	3	163	95	94	57	35.1%	223	2000
633	10	164	95	67	54	38.4%	243	2001
849	10	198	114	75	56	46.6%	396	2002
627	10	151	75	88	43	41.5%	260	2003
584	18	144	93	67	38	38.4%	224	2004
621	14	118	89	94	45	42.0%	261	2005
489	11	101	87	64	43	43.7%	183	2006
465	10	110	61	56	30	42.6%	198	2007
638	15	112	104	105	39	41.2%	263	2008
504	16	59	74	105	37	42.3%	213	2009
566	6	73	79	94	25	51.1%	289	2010
601	11	127	88	83	42	41.6%	250	المتوسط السنوي للجنسية خلال الفترة
%100	%1.8	%21.1	%14.7	%13.8	%7.0	-	%41.6	نسبة المتوسط إلى الإجمالي

المتوسط السنوي لعدد المتهمين حسب الجنسية للقضايا المفصول فيها في
المحكمة الكلية
خلال الفترة من 2000 - 2010 م



من الجدول السابق رقم (4) والرسم البياني يتضح ما يلي :-

➤ عدد المتهمين في قضايا المفصول فيها في المحكمة الكلية خلال فترة الدراسة يتفاوت بين ارتفاع وانخفاض حيث بلغ متوسط عدد المتهمين لهذا النوع من القضايا 601 متهم سنويا ، وقد بلغت أعداد المتهمين أعلاها في عام 2002م حيث بلغت 849 متهم ، وبلغت أدناها خلال عام 2007م حيث بلغت 465 متهم.

➤ بلغت نسبة عدد المتهمين الكويتيين خلال فترة الدراسة 41.6% من متوسط إجمالي عدد القضايا .

➤ يلي الجنسية الكويتية من المتهمين فئة البدون جنسية بنسبة 21.1% ثم الجنسية الآسيوية فالعربية فالخليجية حيث بلغت نسبهم 14.7% ، 13.8% ، 7.0% على الترتيب من متوسط إجمالي عدد القضايا.

**خامسا : التوقعات المستقبلية بقضايا الجنايات للجرائم الواقعة على
النفوس خلال الفترة من 2011 – 2015م.**

أ - القضايا المسجلة في النيابات :-

جدول رقم (6)

**عدد القضايا المسجلة في النيابات بجرائم الجنايات الواقعة
على النفوس المتوقعة خلال الفترة من 2011 – 2015م**

السنة	القضايا المسجلة المتوقعة
2011	1272
2012	1277
2013	1282
2014	1287
2015	1292
متوسط الفترة	1282

من الجدول السابق يتضح ان المتوسط السنوي لعدد القضايا المسجلة في
النيابات سوف يبلغ 1282 قضية خلال الفترة من 2011 – 2015م ، وهذه
التوقعات موثوق بها بدرجة 95%.

ب : القضايا المحالة إلى المحكمة الكلية :-

جدول (7)

**عدد القضايا المحالة إلى المحكمة الكلية بجرائم الجنايات الواقعة
على النفوس المتوقعة خلال الفترة من 2011 – 2015م**

السنة	القضايا المحالة المتوقعة
2011	731
2012	754
2013	776
2014	798
2015	820
متوسط الفترة	776

من الجدول السابق يتضح أن المتوسط السنوي لعدد القضايا المحالة إلى
المحكمة الكلية سوف يبلغ 776 قضية خلال الفترة من 2011 – 2015م ،
وهذه التوقعات موثوق بها بدرجة 95%.